



Jahresabschluss

2019



Landeshauptstadt

Magdeburg

Inhaltsverzeichnis Jahresabschluss 2019

	Abkürzungsverzeichnis.....	III
	Anlagenverzeichnis.....	XI
1	Jahresrechnung.....	1
1.1	Ergebnis- und Finanzrechnung.....	1
1.2	Gesamtergebnisrechnung.....	11
1.2.1	Teilergebnisrechnung OB.....	13
1.2.2	Teilergebnisrechnung Dezernat I.....	26
1.2.3	Teilergebnisrechnung Dezernat II.....	57
1.2.4	Teilergebnisrechnung Dezernat III.....	93
1.2.5	Teilergebnisrechnung Dezernat IV.....	99
1.2.6	Teilergebnisrechnung Dezernat V.....	146
1.2.7	Teilergebnisrechnung Dezernat VI.....	194
1.2.8	Teilergebnisrechnung Allgemeine Finanzwirtschaft.....	219
1.3	Gesamtfinanzrechnung.....	227
1.3.1	Teilfinanzrechnung OB.....	230
1.3.2	Teilfinanzrechnung Dezernat I.....	242
1.3.3	Teilfinanzrechnung Dezernat II.....	275
1.3.4	Teilfinanzrechnung Dezernat III.....	296
1.3.5	Teilfinanzrechnung Dezernat IV.....	303
1.3.6	Teilfinanzrechnung Dezernat V.....	342
1.3.7	Teilfinanzrechnung Dezernat VI.....	369
1.3.8	Teilfinanzrechnung Allgemeine Finanzwirtschaft.....	460
1.4	Vermögensrechnung (Bilanz).....	465
1.4.1	Bilanz.....	466
1.4.2	Bewegungsbilanz.....	467
1.4.3	Erläuterungen zu den Posten der Aktivseite der Bilanz.....	469
1.4.3.1	Anlagevermögen.....	470

1.4.3.2	Umlaufvermögen.....	487
1.4.3.3	Aktive Rechnungsabgrenzungsposten.....	491
1.4.3.4	Nicht durch Eigenkapital gedeckter Fehlbetrag.....	492
1.4.4	Erläuterungen zu den Posten der Passivseite der Bilanz.....	493
1.4.4.1	Eigenkapital.....	494
1.4.4.2	Sonderposten.....	498
1.4.4.3	Rückstellungen.....	502
1.4.4.4	Verbindlichkeiten.....	510
1.4.4.5	Passive Rechnungsabgrenzungsposten.....	511
2	Anhang zum Jahresabschluss 2019 (§ 47 KomHVO).....	517
2.1	Vorbemerkung.....	517
2.2	Gliederungsgrundsätze.....	517
2.3	Angewandte Bilanzierungs- und Bewertungsmethoden.....	518
2.4	Haftungsverhältnisse, die nicht in der Bilanz auszuweisen sind.....	521
2.5	Sachverhalte, aus denen sich finanzielle Verpflichtungen ergeben können.....	521
2.6	Verbindlichkeiten aus Vorgängen, die Kreditaufnahmen wirtschaftlich gleichkommen.....	521
2.7	Durchschnittliche Zahl der während des Haushaltsjahres beschäftigten Beamten und Arbeitnehmer.....	522
3	Rechenschaftsbericht zum Jahresabschluss 2019 (§ 48 KomHVO).....	523
	Anlagen (§ 49 KomHVO Doppik)	

Abkürzungsverzeichnis

A	AB	Anfangsbestand
	ABM	Arbeitsbeschaffungsmaßnahmen
	Abs.	Absatz
	ähnl.	ähnlich
	AG	Aktiengesellschaft
	AG-Anteil	Arbeitgeberanteil
	AGM	Abwassergesellschaft Magdeburg mbH
	allg.	allgemein
	AN	Arbeitnehmer
	ANBU	Anlagenbuchhaltung
	AO	Anordnung
	ao.	außerordentliche
	AOS	Anordnungssoll
	APH	Altenpflegeheim
	apl	außerplanmäßige Ausgaben
	AQB	Gesellschaft für Ausbildung, Qualifizierung und Beschäftigung mbH
	ARGE	Arbeitsgemeinschaft
	Art.	Artikel
	AsylbIG	Asylbewerberbegleitgesetz
	AsylbewLeistG	Asylbewerberleistungsgesetz
	Aufl.	Auflösung
	Aufw.	Aufwendungen
	Ausgl.	Ausgleich
	ATZ	Altersteilzeit
	AVA	Eigenname – Software: Ausschreibung, Vergabe, Abrechnung
	a.v.E.	außerhalb von Einrichtungen
B	BA	Bauabschnitt
	BaFÖG	Bundesausbildungsförderungsgesetz
	BBS	Berufsbildende Schule
	Beschl.-Nr.	Beschlusnummer
	Beteil.	Beteiligungen
	bew.	beweglich
	BewertRL LSA	Bewertungsrichtlinie Land Sachsen Anhalt
	BF	Berufsfeuerwehr
	BGA	Betriebs- und Geschäftsausstattung
	BGB	Bürgerliches Gesetzbuch
	BHKW	Blockheizkraftwerk
	BMF	Bundesministerium für Finanzen
	B-Plan	Bebauungsplan

BuT	Bildung und Teilhabe
BVS	Bundesanstalt f.Vereinigungsbedingte Sonderaufgaben
BVVG	Bodenverwertungs- und -verwaltungs GmbH
bzw.	beziehungsweise
C ca.	cirka
D DB	Dienstberatung
DB AG	Deutsche Bahn AG
DEGES	Deutsche Einheit Fernstraßenplanungs- u. Baugesellschaft mbH
DEHOGA	Deutscher Hotel- u. Gaststättenverband
Dez.	Dezernat
d.h.	das heißt
DK	Deckungskreis
DKAFM	Deckungskreis Arbeitsfördermaßnahmen
DKGWU	Deckungskreis Gewerbesteuerumlage
DKHzE	Deckungskreis Hilfe zur Erziehung
DKKIFÖG	Deckungskreis Kinderförderungsgesetz
DKMUSI	Deckungskreis Musik
DKUDÖPN	Deckungskreis unechte Deckungsfähigkeit öffentlicher Personennahverkehr
DKPK	Deckungskreis Personalkosten
DKSONAUS	Deckungskreis Sonderausstellungen
DKSOZ	Deckungskreis Soziales
DKSTÄDTEBAU	Deckungskreis Städtebaufördermaßnahmen
DKUDUVG	Deckungskreis unecht deckungsfähig Unterhaltsvorschussgesetz
DKWOHN	Deckungskreis Wohngeld
DL	Dienstleistungen
DMS	Dokumentenmanagementsystem
Dr.	Doktor
DS	Drucksache
DOSB	Deutsche Olympische Sportbund
DV	Datenverarbeitung
E E	Ergebnis
EB	Eigenbetrieb
EBH	Magdeburger Tourismusverband Elbe-Börde-Heide e.V.
EFRE	Europäischer Fonds für regionale Entwicklung
EK	Eigenkapital
einschl.	einschließlich
EntflechtG	Entflechtungsgesetz
EntschG	Entschädigungsgesetz
EÖB	Eröffnungsbilanz

EPL	Einzelplan
ERP	Enterprise Resource Planning (Anwendersoftware zur Unternehmensressourcenplanung)
Erst.	Erstattung
etc.	et cetera
EÜ	Einnahmeüberschuss
EU	Europäische Union
EUR	Euro
e.V.	eingetragener Verein
evtl.	eventuell
EWB	Einzelwertberichtigung
EW-Bau	Entwurfsunterlage Bau
ext.	externer
F	
f.	für
ff.	fortfolgende
FA	Firma
FAG	Finanzausgleichsgesetz
FB	Fachbereich
FD	Fachdienst
FEZM	Betreiber-gesellschaft Forschungs- und Entwicklungszentrum Magdeburg GmbH
FG	Finanz- und Grundstücksausschuss
FM	Fördermittel
FMG	Flughafen Magdeburg GmbH
frei-w.	freiwillig
FW	Feuerwache
G	
gem.	gemäß
GEMA	Gesellschaft für musikalische Aufführungs- und mechanische Vervielfältigungsrechte
GemHVO	Gemeindehaushaltsverordnung
GemKVO	Gemeindekassenverordnung
Gesell.	Gesellschaft
gesetzl.	gesetzlich
GEZ	Gebühreneinzugszentrale
ggf.	gegebenenfalls
gGFL	gemeinnützige Gesellschaft zur Förderung des Leistungssport in Sachsen Anhalt
gGmbH	Gemeinnützige Gesellschaft mit beschränkter Haftung
GISE	Gesellschaft für Innovation, Sanierung und Entsorgung mbH
GKV-WSG	GKV-Wettbewerbsstärkungsgesetz
GmbH	Gesellschaft mit beschränkter Haftung
GS	Grundschule
GVBl. LSA	Gesetz- und Verordnungsblatt des Landes Sachsen-Anhalt

	GVFG	Gesetz über Finanzhilfen des Bundes zur Verbesserung der Verkehrsverhältnisse der Gemeinden
	GWM	Gesellschaft für Wirtschaftsservice Magdeburg mbH
H	Hartz IV	Viertes Gesetz für moderne Dienstleistungen am Arbeitsmarkt
	HGB	Handelsgesetzbuch
	HH	Haushalt
	HHst	Haushaltsstelle
	HH-Jahr	Haushaltsjahr
	HKK	Haushaltskonsolidierung
	HLU	Hilfe zum Lebensunterhalt
	HU-Bau	Haushaltsunterlage Bau
I	I	Information
	i.E.	innerhalb von Einrichtungen
	i.e.S.	im engeren Sinn
	IHK	Industrie- u. Handelskammer
	i.H.v.	In Höhe von
	ILV	Interne Leistungsverrechnung
	inkl.	Inklusive
	Invest.	Investitionen
	Invest.fördermaßnahmen	Investitionsfördermaßnahmen
	i.R.	im Rahmen
	IT	Informationstechnologie
	ITW	Intensivtransportwagen
	IuK	Information und Kommunikation
	i.V.m.	in Verbindung mit
	i.w.S.	im weiteren Sinn
	IZBB	Investitionsprogramm Zukunft, Bildung und Betreuung
J	JAB	Jahresabschluss
K	KAG	Kommunalabgabengesetz
	KAR	Kassenausgaberech
	KBA	Kraftfahrzeugbundesamt
	KdU	Kosten der Unterkunft (SGB II)
	Kfz	Kraftfahrzeug
	KFA	Kommunaler Finanzierungsanteil
	KGE	Kommunalgrund GmbH
	KGm	Kommunales Gebäudemanagement
	KH	Kinderheim
	KID GmbH	Kommunale Informationsdienste Magdeburg GmbH
	KiFöG	Kinderförderungsgesetz

Kita	Kindertagesstätte
KJFE	Kinder- und Jugendfreizeiteinrichtung
KommlInvest	Kommunale Investitionen (Förderprogramm)
KonSys	Eigenname – Programm für den Bereich Haushaltskonsolidierung
Kostenerst.	Kostenerstattungen
KOWISA	Kommunalwirtschaft Sachsen-Anhalt GmbH & Co. Beteiligungs-KG
KP II	Konjunkturpaket II
KPL	Rahmenprogramm f. Beschäftigung von Langzeitarbeitslosen
Kreditaufn.	Kreditaufnahmen
KST	Kostenstelle
KT	Kostenträger
KTW	Krankentransportwagen
KULF	Kloster Unser Lieben Frauen
KVG LSA	Kommunalverfassungsgesetz Land Sachsen-Anhalt
L	
Ld	Land
LAF	Landesanstalt für Altlastenfreistellung
LÄMMkom	Eigenname – Software: Einnahmeprogramm des Landes für die ARGE
Leistg.	Leistungen
lfd.	laufende
LH MD	Landeshauptstadt Magdeburg
LOS	Lokales Kapital für Soziale Zwecke
LSA	Land Sachsen-Anhalt
lt.	laut
LuL	Lieferungen und Leistungen
LVwA	Landesverwaltungsamt
M	
MA	Mitarbeiter
MGSA	Magdeburger Gasversorgungs-GmbH Sachsen Anhalt
MHG GmbH	Magdeburger Hafen GmbH
MHKW	Müllheizkraftwerk
MI	Ministerium des Inneren
Mio.	Million
MMKT	Magdeburg Marketing, Kongress und Tourismus GmbH
MR	Magdeburger Ring
MVB	Magdeburger Verkehrsbetriebe
MVGM GmbH	Messe- und Veranstaltungsgesellschaft GmbH
N	
NEF	Notarzteinsatzfahrzeug
NEZ	Naherholungszentrum
NHK	Normalherstellkosten
NKE	Natur- und Kulturpark Elbaue GmbH
NKHR	Neues Kommunales Haushalts- und Rechnungswesen

NL	Niederlassung
Nr.	Nummer
NS	Niederschlagung
NV-Bühne	Normalvertrag Bühne
O	
o. g.	oben genannt
OB	Oberbürgermeister
öff.-rechtl.	öffentlich-rechtlich
ÖPNV	öffentlicher Personennahverkehr
ÖPNVG	Gesetz über den öffentlichen Personennahverkehr
ordentl.	ordentlich
ÖSA	Öffentliche Versicherung Sachsen-Anhalt
P	
PC	Personalcomputer
P.G.M.	Parkraum GmbH MD
pEWB	pauschalisierte Einzelwertberichtigung
PflegeVG	Pflegeversicherungsgesetz
Pkt.	Punkt
Pos.	Position
PPP	Public Privat Partnership
priv.	privat
PWB	Pauschalwertberichtigung
PWC	PricewaterhouseCoopersAG-Wirtschaftsprüfungsgesellschaft
pwM	Personalwirtschaftliche Maßnahmen
R	
RAP	Rechnungsabgrenzungsposten
rd.	rund
RdErl	Runderlass
Reko	Rekonstruktion
RKM	Regionalkonferenz Magdeburg
RL	Rücklage
RPA	Rechnungsprüfungsamt
RPB	Rechnungsprüfungsbericht
RST	Rückstellungen
RTW	Rettungstransportwagen
Rückz.	Rückzahlung
S	
s.	siehe
S.	Seite
SAB	Städtischer Abfallwirtschaftsbetrieb
SAM	Städtischer Abwasserbetrieb Magdeburg
SB	Schlussbestand
SchulG LSA	Schulgesetz Land Sachsen Anhalt
SDA	Städtische Dienstanweisungen

SDH	Schuldendiensthilfe
SEK	Sekundarschule
SFM	Stadtgarten und Friedhöfe Magdeburg
SGB II	Zweites Buch Sozialgesetzbuch – Grundsicherung für Arbeit- suchende
SGB III	Drittes Buch Sozialgesetzbuch – Arbeitsförderung
SGB V	Fünftes Buch Sozialgesetzbuch – Gesetzl. Krankenversiche- rung
SGB VIII	Achtes Buch Sozialgesetzbuch – Kinder- und Jugendhilfe
SGB XII	Zwölftes Buch Sozialgesetzbuch – Sozialhilfe
SGSA	Städte- und Gemeindebund Sachsen Anhalt
SK	Sachkonto
SKET	Schwermaschinenbaukombinat Ernst Thälmann
SOBEZ	Sonderbedarfsergänzung
sonst.	sonstige
SOD	Stadtordnungsdienst
Sonderv.	Sondervermögen
SoPo	Sonderposten
SR	Stadtrat
SSW	Städtische Seniorenwohnanlage und Pflegeheime
Stck.	Stück
Str.	Straße
SV	Sondervermögen
SWM	Städtische Werke Magdeburg
T	
TB	Teilbudget
techn.	Technische
TEUR	Tausend Euro
TH	Teilhaushalt
Tsd.	Tausend
TVöD	Tarifvertrag öffentlicher Dienst
U	
u.	und
u. ähnl.	und ähnliche
u. dgl.	und dergleichen
u.a.	unter anderem
UD	unechte Deckungsfähigkeit
übertr.	übertragene
übr.	übrige
üpl	überplanmäßige Ausgaben
URBAN	Stadtentwicklungsplan
usw.	und so weiter
UVG	Unterhaltsvorschussgesetz


V	v.	von/vom
	v. H.	vom Hundert
	VBL	Verbindlichkeiten
	VE	Verpflichtungsermächtigung
	verb.	verbundener
	Verr.	Verrechnung
	Verw.tät.	Verwaltungstätigkeit
	vgl.	vergleiche
	VHS	Volkshochschule
	VLE	Verkehrsleiteinrichtungen
	VmH	Vermögenshaushalt
	VO	Verordnung
	VwH	Verwaltungshaushalt
	VWN	Verwendungsnachweis
	VV	Verwaltungsvorschrift
W	wg.	wegen
	wirts.	wirtschaftlich
	Wobau	Wohnungsbaugesellschaft Magdeburg mbH
	W&P gGmbH	Wohnen -und Pflegen GmbH
Z	z.	zur
	z. B.	zum Beispiel
	ZGM gGmbH	Zoologischer Garten Magdeburg gGmbH
	ZOB	Zentraler Omnibusbahnhof
	ZVK	Zusatzversorgungskasse Sachsen-Anhalt

Sonstiges

§	Paragraph
m ²	Quadratmeter

Anlagenverzeichnis

- Anlage 1: Vermögensrechnung
- Anlage 2: Ergebnisrechnung
- Anlage 3: Finanzrechnung
- Anlage 4: Übersicht über die zu bildenden Sonderposten für den Gebührenaussgleich (konsumtiv)
- Anlage 5a: Übersicht über die zu übertragenden Aufwendungsermächtigungen
- Anlage 5b: Übersicht über die zu übertragenden investiven Auszahlungsermächtigungen aus der Investitionstätigkeit
- Anlage 6a: Übersicht über die zu übertragenden Ertragsermächtigungen
- Anlage 6b: Übersicht über die zu übertragenden investiven Einzahlungsermächtigungen aus der Investitionstätigkeit
- Anlage 7a: Übersicht über die Auflösung von investiven Sonderrücklagen
- Anlage 7b: Übersicht über die Bildung von investiven Sonderrücklagen
- Anlage 8: Übersicht über die angemeldeten Rückstellungen ⇒ Bildung, Auflösung und Inanspruchnahme
- Anlage 9a: Übersicht über die passiven Rechnungsabgrenzungen ⇒ Bildung und Auflösung
- Anlage 9b: Übersicht über die aktiven Rechnungsabgrenzungen ⇒ Bildung und Auflösung
- Anlage 10: Anlagenübersicht
- Anlage 11: Forderungsübersicht
- Anlage 12: Verbindlichkeitenübersicht
- Anlage 13: Fördermitteltabelle
- Anlage 14: Verpflichtungsermächtigungen
- Anlage 15: Abrechnung der Budgets
- Anlage 16: Bürgschaftenübersicht
- Anlage 17: Differenz zwischen den Teilhaushalten/Kosten- und Leistungsrechnung



Landeshauptstadt Magdeburg

Jahresrechnung 2019

Landeshauptstadt Magdeburg

Inhaltsverzeichnis

Gesamtergebnisrechnung	11
Rücklagen, Fehlbeträge und zahlungsunwirksame Aufwendungen	12
Teilergebnisrechnung Bereich OB	14
Teilergebnisrechnung Oberbürgermeister (Gem.organe ÖA Sitzungsmanagem.).....	15
Teilergebnisrechnung Produkt NKHR 11101 Gemeindeorgane.....	16
Teilergebnisrechnung Produkt NKHR 11104 Öffentlichkeitsarbeit/Sitzungsmanagement.....	17
Teilergebnisrechnung Personalrat.....	18
Teilergebnisrechnung Produkt NKHR 11102 Personalrat	19
Teilergebnisrechnung Rechnungsprüfungsamt.....	20
Teilergebnisrechnung Produkt NKHR 11105 Rechnungsprüfung	21
Teilergebnisrechnung Amt für Gleichstellungsfragen.....	22
Teilergebnisrechnung Produkt NKHR 11106 Gleichberechtigung und Chancengleichheit	23
Teilergebnisrechnung Eigenbetriebe LH MD - Bereich OB	24
Teilergebnisrechnung Produkt NKHR 11118 Gebäudemanagement.....	25
Teilergebnisrechnung Dez. für Umwelt, Personal und Allg. Verwaltung	27
Teilergebnisrechnung Stabsstelle Verwaltungsreform/Strateg. Controlling.....	28
Teilergebnisrechnung Produkt NKHR 11107 Finanzcontrolling und strategische Steuerung Dez. I.....	29
Teilergebnisrechnung Stabsstelle Kontrollstelle	30
Teilergebnisrechnung Produkt NKHR 11108 Korruptionsprävention/Datenschutz.....	31
Teilergebnisrechnung Fachbereich Personal- und Organisationservice	32
Teilergebnisrechnung Produkt NKHR 11109 Personal- und Organisationservice	33
Teilergebnisrechnung Amt für Statistik.....	34
Teilergebnisrechnung Produkt NKHR 12101 Statistik	35
Teilergebnisrechnung Produkt NKHR 12102 Wahlen	36
Teilergebnisrechnung Produkt NKHR 12103 GWZ/Zensus	37
Teilergebnisrechnung Rechtsamt	38
Teilergebnisrechnung Produkt NKHR 11110 Rechtsangelegenheiten/Vergaben	39
Teilergebnisrechnung Produkt NKHR 11111 Verwaltungsbibliothek.....	40
Teilergebnisrechnung Produkt NKHR 12204 Schiedsamsangelegenheiten	41
Teilergebnisrechnung Umweltamt	42
Teilergebnisrechnung Produkt NKHR 51101 Räumliche Planungs- und Entwicklungsmaßnahmen	43
Teilergebnisrechnung Produkt NKHR 55401 Naturschutz und Landschaftspflege.....	44
Teilergebnisrechnung Produkt NKHR 56101 Umweltschutzmaßnahmen.....	45
Teilergebnisrechnung Fachbereich Bürgerservice und Ordnung.....	46
Teilergebnisrechnung Produkt NKHR 12201 Ordnungsaufgaben.....	47
Teilergebnisrechnung Produkt NKHR 12202 Melde- und Personenstandswesen.....	48

Landeshauptstadt Magdeburg

Teilergebnisrechnung Produkt NKHR 12206 Asylbearbeitung	49
Teilergebnisrechnung Produkt NKHR 12207 Asylbearbeitung	50
Teilergebnisrechnung Amt für Brand- und Katastrophenschutz.....	51
Teilergebnisrechnung Produkt NKHR 12601 Brandschutz	52
Teilergebnisrechnung Produkt NKHR 12701 Rettungsdienst	53
Teilergebnisrechnung Produkt NKHR 12801 Katastrophenabwehr/Bevölkerungsschutz.....	54
Teilergebnisrechnung Eigenbetriebe LH MD - Dezernat I.....	55
Teilergebnisrechnung Produkt NKHR 53701 EB Städtischer Abfallbetrieb (SAB)	56
Teilergebnisrechnung Dez. für Finanzen und Vermögen	58
Teilergebnisrechnung Stabsstelle Beteiligungsverwaltung u. -controlling	59
Teilergebnisrechnung Produkt NKHR 11120 Beteiligungsverwaltung	60
Teilergebnisrechnung Produkt NKHR 11122 Sanierung AQB.....	61
Teilergebnisrechnung Produkt NKHR 54701 ÖPNV Finanzierung.....	62
Teilergebnisrechnung Produkt NKHR 53503 Steuerlicher Querverbund SWM/MVB (BgA).....	63
Teilergebnisrechnung Fachbereich Finanzservice	64
Teilergebnisrechnung Produkt NKHR 11112 Finanzmanagement/Rechnungswesen.....	65
Teilergebnisrechnung Produkt NKHR 53502 Kombinierte Versorgungsunternehmen	66
Teilergebnisrechnung Produkt NKHR 57304 Öffentliche Toiletten	67
Teilergebnisrechnung Fachbereich Liegenschaftsservice	68
Teilergebnisrechnung Produkt NKHR 11113 Liegenschaftsverwaltung	69
Teilergebnisrechnung Produkt NKHR 11119 Allgemeines Grundvermögen	70
Teilergebnisrechnung Produkt NKHR 12804 Schadensbeseitigung bei Großschäden	71
Teilergebnisrechnung Produkt NKHR 57311 Hyparschale	72
Teilergebnisrechnung Produkt NKHR 57313 Magdeburger Rennwiesen	73
Teilergebnisrechnung Eigenbetriebe LH MD - Dezernat II.....	74
Teilergebnisrechnung Produkt NKHR 55101 Öffentliches Grün (SFM).....	75
Teilergebnisrechnung Produkt NKHR 55301 Friedhofs- und Bestattungswesen (SFM).....	76
Teilergebnisrechnung Beteiligungen der LH MD.....	77
Teilergebnisrechnung Produkt NKHR 25302 Zoologischer Garten Magdeburg gGmbH	78
Teilergebnisrechnung Produkt NKHR 31502 Wohnen und Pflegen Magdeburg gGmbH.....	79
Teilergebnisrechnung Produkt NKHR 52203 Wohnungsbaugesellschaft MD mbH.....	80
Teilergebnisrechnung Produkt NKHR 53501 Städtische Werke Magdeburg GmbH & Co. KG	81
Teilergebnisrechnung Produkt NKHR 54704 Magdeburger Verkehrsbetriebe GmbH & Co. KG	82
Teilergebnisrechnung Produkt NKHR 54801 Flughafen Magdeburg GmbH.....	83
Teilergebnisrechnung Produkt NKHR 54802 Magdeburger Hafen GmbH	84
Teilergebnisrechnung Produkt NKHR 57102 Gesellschaft für Wirtschaftsservice MD GmbH	85
Teilergebnisrechnung Produkt NKHR 57103 GISE.....	86
Teilergebnisrechnung Produkt NKHR 57104 AQB	87
Teilergebnisrechnung Produkt NKHR 57307 Kommunale Informationsdienste MD GmbH	88
Teilergebnisrechnung Produkt NKHR 57308 MVGM	89

Landeshauptstadt Magdeburg

Teilergebnisrechnung Produkt NKHR 57309 Natur- und Kulturpark Elbaue GmbH (NKE)	90
Teilergebnisrechnung Produkt NKHR 57315 KOWISA GmbH.....	91
Teilergebnisrechnung Produkt NKHR 57502 MD Marketing, Kongress u. Tourismus GmbH	92
Teilergebnisrechnung Dez. Wirtschaft, Tourismus u. reg. Zus.arbeit.....	94
Teilergebnisrechnung Dezernat Wirtschaft, Tourismus u. reg. Zus.arbeit.....	95
Teilergebnisrechnung Produkt NKHR 54803 Schiffshebewerk.....	96
Teilergebnisrechnung Produkt NKHR 57101 Wirtschaftsförderung.....	97
Teilergebnisrechnung Produkt NKHR 57501 Tourismusförderung.....	98
Teilergebnisrechnung Dez. für Kultur, Schule und Sport.....	100
Teilergebnisrechnung Fachbereich Schule und Sport	101
Teilergebnisrechnung Produkt NKHR 12806 Schadensbeseitigung bei Großschäden	102
Teilergebnisrechnung Produkt NKHR 21101 Grundschulen.....	103
Teilergebnisrechnung Produkt NKHR 21601 Sekundarschulen	104
Teilergebnisrechnung Produkt NKHR 21701 Gymnasien.....	105
Teilergebnisrechnung Produkt NKHR 21801 Gesamtschulen	106
Teilergebnisrechnung Produkt NKHR 21901 Gemeinschaftsschulen.....	107
Teilergebnisrechnung Produkt NKHR 22101 Förderschulen	108
Teilergebnisrechnung Produkt NKHR 23101 Berufsbildende Schulen.....	109
Teilergebnisrechnung Produkt NKHR 24101 Schülerbeförderung.....	110
Teilergebnisrechnung Produkt NKHR 24201 Fördermaßnahmen für Schüler	111
Teilergebnisrechnung Produkt NKHR 24301 Sonstige schulische Aufgaben.....	112
Teilergebnisrechnung Produkt NKHR 27101 Volkshochschule.....	113
Teilergebnisrechnung Produkt NKHR 36701 Wohnheimplatz.....	114
Teilergebnisrechnung Produkt NKHR 42101 Förderung des Sports.....	115
Teilergebnisrechnung Produkt NKHR 42401 Sportstätten	116
Teilergebnisrechnung Produkt NKHR 42402 Herrmann-Gieseler-Sporthalle	117
Teilergebnisrechnung Produkt NKHR 42403 MDCC Arena	118
Teilergebnisrechnung Produkt NKHR 42404 GETEC-Arena	119
Teilergebnisrechnung Produkt NKHR 42405 Schwimmhallen und Bäder	120
Teilergebnisrechnung Produkt NKHR 42408 Villa Sportkomplex F.-Ebert-Str.	121
Teilergebnisrechnung Produkt NKHR 57314 Campingplatz Barleber See	122
Teilergebnisrechnung Fachbereich Kunst und Kultur.....	123
Teilergebnisrechnung Produkt NKHR 25101 Preise und Stipendien	124
Teilergebnisrechnung Produkt NKHR 25107 Telemannpflege, -forschung,-festtage.....	125
Teilergebnisrechnung Produkt NKHR 25108 Kunstmuseum	126
Teilergebnisrechnung Produkt NKHR 25201 Nichtwissenschaftliche Museen, Sammlungen	127
Teilergebnisrechnung Produkt NKHR 26201 Musikpflege	128
Teilergebnisrechnung Produkt NKHR 28101 Kulturpflege und -förderung	129
Teilergebnisrechnung Produkt NKHR 28102 Nutzung/Überlassung Gesellschaftshaus	130
Teilergebnisrechnung Produkt NKHR 28103 Baulasten Kultur	131

Landeshauptstadt Magdeburg

Teilergebnisrechnung Produkt NKHR 57302 Kulturhaus Beyendorf	132
Teilergebnisrechnung Fachbereich Stadtgeschichte und Historische Sammlungen	133
Teilergebnisrechnung Produkt NKHR 11115 Verwaltungsarchiv	134
Teilergebnisrechnung Produkt NKHR 25103 Museum.....	135
Teilergebnisrechnung Produkt NKHR 25104 Stadtarchiv.....	136
Teilergebnisrechnung Produkt NKHR 25109 Dommuseum	137
Teilergebnisrechnung Produkt NKHR 25110 Technikmuseum.....	138
Teilergebnisrechnung Produkt NKHR 25303 Gruson-Gewächshäuser	139
Teilergebnisrechnung Produkt NKHR 27201 Stadtbibliothek	140
Teilergebnisrechnung Eigenbetriebe LH MD - Dezernat IV	141
Teilergebnisrechnung Produkt NKHR 26101 EB Theater Magdeburg.....	142
Teilergebnisrechnung Produkt NKHR 26102 EB Puppentheater	143
Teilergebnisrechnung Produkt NKHR 26301 EB Konservatorium.....	144
Teilergebnisrechnung Produkt NKHR 27301 Jugendkunstschule (EB Puppentheater)	145
Teilergebnisrechnung Dez. für Soziales, Jugend und Gesundheit	147
Teilergebnisrechnung Stabsst. Sozial-, Gesundheits-, Jugendhilfeplanung	148
Teilergebnisrechnung Produkt NKHR 11121 Rechtsangelegenheiten Dezernat V	149
Teilergebnisrechnung Produkt NKHR 35101 Sozialplanung/-controlling	150
Teilergebnisrechnung Produkt NKHR 36301 Jugendhilfeplanung/-controlling	151
Teilergebnisrechnung Produkt NKHR 41401 Gesundheitsplanung/-controlling	152
Teilergebnisrechnung Sozial- und Wohnungsamt	153
Teilergebnisrechnung Produkt NKHR 12205 Obdachlosenangelegenheiten	154
Teilergebnisrechnung Produkt NKHR 31102 Hilfe zum Lebensunterhalt	155
Teilergebnisrechnung Produkt NKHR 31103 Grundsicherung im Alter und bei Erwerbsminderung	156
Teilergebnisrechnung Produkt NKHR 31104 Hilfen zur Gesundheit	157
Teilergebnisrechnung Produkt NKHR 31105 Hilfe zur Pflege	158
Teilergebnisrechnung Produkt NKHR 31106 Hilfe zur Überwind. bes. soz. Schwierigkeiten.....	159
Teilergebnisrechnung Produkt NKHR 31107 Eingliederungshilfe.....	160
Teilergebnisrechnung Produkt NKHR 31108 Sozialarbeit (Beratg./Unterstützg./Aktivier.).....	161
Teilergebnisrechnung Produkt NKHR 31202 Kosten für Unterkunft und Heizung SGB II	162
Teilergebnisrechnung Produkt NKHR 31203 Eingliederungsleistungen SGB II	163
Teilergebnisrechnung Produkt NKHR 31204 Einmalige Leistungen (einmalige Beihilfen) SGB II....	164
Teilergebnisrechnung Produkt NKHR 31205 BuT § 28 SGB II	165
Teilergebnisrechnung Produkt NKHR 31301 Hilfen für Leistungsberechtigte nach dem Asylbewerberleistungsgesetz (AsylbLG)	166
Teilergebnisrechnung Produkt NKHR 31401 Eingliederungshilfe.....	167
Teilergebnisrechnung Produkt NKHR 31503 Soziale Einrichtungen für Aussiedler und Ausländer	168
Teilergebnisrechnung Produkt NKHR 31504 Einrichtungen für Wohnungslose	169
Teilergebnisrechnung Produkt NKHR 34301 Betreuungsleistungen	170
Teilergebnisrechnung Produkt NKHR 34501 BuT § 6b BKG	171
Teilergebnisrechnung Produkt NKHR 34601 Wohngeld.....	172

Landeshauptstadt Magdeburg

Teilergebnisrechnung Produkt NKHR 35102 Sonstige soziale Hilfen und Leistungen	173
Teilergebnisrechnung Produkt NKHR 36305 Bundeselterngeld- und Teilzeitgesetz	174
Teilergebnisrechnung Produkt NKHR 52201 Wohnbauförderung/Wohnberechtigung.....	175
Teilergebnisrechnung Jugendamt	176
Teilergebnisrechnung Produkt NKHR 34101 Unterhaltsvorschussleistungen	177
Teilergebnisrechnung Produkt NKHR 36101 Förderung von Kindern in Tagesbetreuung	178
Teilergebnisrechnung Produkt NKHR 36201 Jugendarbeit außerh. von Einrichtungen.....	179
Teilergebnisrechnung Produkt NKHR 36302 Jugendsozialarb./Kinder- u. Jugendschutz/Familienförderung a.v.E.	180
Teilergebnisrechnung Produkt NKHR 36303 Individuelle Hilfen für Kinder, Jugendliche und Familien	181
Teilergebnisrechnung Produkt NKHR 36304 Beistand, Vormund-/Pflegschaft, Vollzeitpflege, Adoption.....	182
Teilergebnisrechnung Produkt NKHR 36501 Kindertageseinrichtungen	183
Teilergebnisrechnung Produkt NKHR 36601 Jugendarbeit innerhalb von Einrichtungen (i. v. E.)...	184
Teilergebnisrechnung Produkt NKHR 36702 Einrichtungen/Jugendsozialarbeit/KJSch/Familienförderung	185
Teilergebnisrechnung Produkt NKHR 36703 Erziehungs-, Jugend- und Familienberatungsstellen	186
Teilergebnisrechnung Produkt NKHR 36704 Frühförder- und Beratungsstelle.....	187
Teilergebnisrechnung Produkt NKHR 36705 Einrichtungen der Jugendhilfe	188
Teilergebnisrechnung Gesundheits- und Veterinäramt.....	189
Teilergebnisrechnung Produkt NKHR 12203 Ordnungsaufgaben Gesundheits- u. Veterinärwesen	190
Teilergebnisrechnung Produkt NKHR 41402 Maßnahmen der Gesundheitspflege	191
Teilergebnisrechnung EB Komm. Kindertageseinr.....	192
Teilergebnisrechnung Produkt NKHR 36502 Komm. Kindertageseinr.	193
Teilergebnisrechnung Dez. für Stadtentwicklung, Bau und Verkehr	195
Teilergebnisrechnung Stadtplanungsamt	196
Teilergebnisrechnung Produkt NKHR 51102 Landschaftsplanung und Bauleitplanung	197
Teilergebnisrechnung Produkt NKHR 52301 Denkmalschutz und -pflege	198
Teilergebnisrechnung Produkt NKHR 54702 Aufgabenträgerschaft ÖPNV	199
Teilergebnisrechnung Produkt NKHR 54703 ZOB.....	200
Teilergebnisrechnung Vermessungsamt und Baurecht	201
Teilergebnisrechnung Produkt NKHR 11116 Rechtsangelegenheiten/Baurecht	202
Teilergebnisrechnung Produkt NKHR 51103 Räumliche Entwicklung/Städtebauliche Verträge/Planfeststellungen.....	203
Teilergebnisrechnung Produkt NKHR 51104 Vermessung u. Führung v. Geobasisdaten, Geoinformationsd./Geodatenman.	204
Teilergebnisrechnung Produkt NKHR 51106 Grundstücksneuordnung	205
Teilergebnisrechnung Produkt NKHR 51107 Grundstückswertermittlung	206
Teilergebnisrechnung Produkt NKHR 54101 Gemeindestraßen/Beitragserhebung.....	207
Teilergebnisrechnung Bauordnungsamt.....	208
Teilergebnisrechnung Produkt NKHR 52101 Bauordnungsrechtl. Verf./Baukontrolle.....	209

Landeshauptstadt Magdeburg

Teilergebnisrechnung Tiefbauamt	210
Teilergebnisrechnung Produkt NKHR 12805 Schadensbeseitigung bei Großschäden	211
Teilergebnisrechnung Produkt NKHR 54102 Gemeindestraßen	212
Teilergebnisrechnung Produkt NKHR 54201 Kreisstraßen	213
Teilergebnisrechnung Produkt NKHR 54301 Landstraßen	214
Teilergebnisrechnung Produkt NKHR 54401 Bundesstraßen	215
Teilergebnisrechnung Produkt NKHR 54501 Straßenreinigung, Winterdienst, Straßenbeleuchtung	216
Teilergebnisrechnung Produkt NKHR 54601 Parkeinrichtungen	217
Teilergebnisrechnung Produkt NKHR 54603 Parkraumvermietung (BgA)	218
Teilergebnisrechnung Allgemeine Finanzwirtschaft	220
Teilergebnisrechnung Allgemeine Finanzwirtschaft	221
Teilergebnisrechnung Produkt NKHR 12802 Schadensbeseitigung bei Großschäden	224
Teilergebnisrechnung Produkt NKHR 61101 Steuern/allg. Zuweisungen/allg. Umlagen	225
Teilergebnisrechnung Produkt NKHR 61201 Sonstige allg. Finanzwirtschaft	226
Gesamtfinanzrechnung	228
Teilfinanzrechnung A - Zahlungsübersicht Bereich OB	231
Teilfinanzrechnung B - Investitionen Bereich OB	232
Teilfinanzrechnung A - Zahlungsübersicht Oberbürgermeister (Gem.organe ÖA Sitzungsmanagem.)	233
Teilfinanzrechnung B - Investitionen Oberbürgermeister (Gem.organe ÖA Sitzungsmanagem.)	234
Teilfinanzrechnung A - Zahlungsübersicht Personalrat	235
Teilfinanzrechnung B - Investitionen Personalrat	236
Teilfinanzrechnung A - Zahlungsübersicht Rechnungsprüfungsamt	237
Teilfinanzrechnung B - Investitionen Rechnungsprüfungsamt	238
Teilfinanzrechnung A - Zahlungsübersicht Amt für Gleichstellungsfragen	239
Teilfinanzrechnung B - Investitionen Amt für Gleichstellungsfragen	240
Teilfinanzrechnung A - Zahlungsübersicht Eigenbetriebe LH MD - Bereich OB	241
Teilfinanzrechnung A - Zahlungsübersicht Dez. für Umwelt, Personal und Allg. Verwaltung	243
Teilfinanzrechnung B - Investitionen Dez. für Umwelt, Personal und Allg. Verwaltung	244
Teilfinanzrechnung A - Zahlungsübersicht Stabsstelle Verwaltungsreform/Strateg. Controlling	253
Teilfinanzrechnung A - Zahlungsübersicht Stabsstelle Kontrollstelle	254
Teilfinanzrechnung A - Zahlungsübersicht Fachbereich Personal- und Organisationservice	255
Teilfinanzrechnung B - Investitionen Fachbereich Personal- und Organisationservice	256
Teilfinanzrechnung A - Zahlungsübersicht Amt für Statistik	257
Teilfinanzrechnung B - Investitionen Amt für Statistik	258
Teilfinanzrechnung A - Zahlungsübersicht Rechtsamt	259
Teilfinanzrechnung B - Investitionen Rechtsamt	260
Teilfinanzrechnung A - Zahlungsübersicht Umweltamt	261
Teilfinanzrechnung B - Investitionen Umweltamt	262
Teilfinanzrechnung A - Zahlungsübersicht Fachbereich Bürgerservice und Ordnung	263
Teilfinanzrechnung B - Investitionen Fachbereich Bürgerservice und Ordnung	264
Teilfinanzrechnung A - Zahlungsübersicht Amt für Brand- und Katastrophenschutz	265
Teilfinanzrechnung B - Investitionen Amt für Brand- und Katastrophenschutz	266
Teilfinanzrechnung A - Zahlungsübersicht Eigenbetriebe LH MD - Dezernat I	274
Teilfinanzrechnung A - Zahlungsübersicht Dez. für Finanzen und Vermögen	276

Landeshauptstadt Magdeburg

Teilfinanzrechnung B - Investitionen Dez. für Finanzen und Vermögen	277
Teilfinanzrechnung A - Zahlungsübersicht Stabsstelle Beteiligungsverwaltung u. -controlling	283
Teilfinanzrechnung B - Investitionen Stabsstelle Beteiligungsverwaltung u. -controlling	284
Teilfinanzrechnung A - Zahlungsübersicht Fachbereich Finanzservice	285
Teilfinanzrechnung B - Investitionen Fachbereich Finanzservice	286
Teilfinanzrechnung A - Zahlungsübersicht Fachbereich Liegenschaftsservice	287
Teilfinanzrechnung B - Investitionen Fachbereich Liegenschaftsservice	288
Teilfinanzrechnung A - Zahlungsübersicht Eigenbetriebe LH MD - Dezernat II	294
Teilfinanzrechnung A - Zahlungsübersicht Beteiligungen der LH MD	295
Teilfinanzrechnung A - Zahlungsübersicht Dez. Wirtschaft, Tourismus u. reg. Zus.arbeit	297
Teilfinanzrechnung B - Investitionen Dez. Wirtschaft, Tourismus u. reg. Zus.arbeit	298
Teilfinanzrechnung A - Zahlungsübersicht Dezernat Wirtschaft, Tourismus u. reg. Zus.arbeit	300
Teilfinanzrechnung B - Investitionen Dezernat Wirtschaft, Tourismus u. reg. Zus.arbeit	301
Teilfinanzrechnung A - Zahlungsübersicht Dez. für Kultur, Schule und Sport	304
Teilfinanzrechnung B - Investitionen Dez. für Kultur, Schule und Sport	305
Teilfinanzrechnung A - Zahlungsübersicht Stabsstelle Kulturbüro	320
Teilfinanzrechnung A - Zahlungsübersicht Stabsstelle Gesellschaftshaus	321
Teilfinanzrechnung A - Zahlungsübersicht Gewächshaus (BgA)	322
Teilfinanzrechnung A - Zahlungsübersicht Fachbereich Schule und Sport	323
Teilfinanzrechnung B - Investitionen Fachbereich Schule und Sport	324
Teilfinanzrechnung A - Zahlungsübersicht Fachbereich Kunst und Kultur	337
Teilfinanzrechnung B - Investitionen Fachbereich Kunst und Kultur	338
Teilfinanzrechnung A - Zahlungsübersicht Eigenbetriebe LH MD - Dezernat IV	341
Teilfinanzrechnung A - Zahlungsübersicht Dez. für Soziales, Jugend und Gesundheit	343
Teilfinanzrechnung B - Investitionen Dez. für Soziales, Jugend und Gesundheit	344
Teilfinanzrechnung A - Zahlungsübersicht Stabsst. Sozial-, Gesundheits-, Jugendhilfeplanung	353
Teilfinanzrechnung B - Investitionen Stabsst. Sozial-, Gesundheits-, Jugendhilfeplanung	354
Teilfinanzrechnung A - Zahlungsübersicht Sozial- und Wohnungsamt	355
Teilfinanzrechnung B - Investitionen Sozial- und Wohnungsamt	356
Teilfinanzrechnung A - Zahlungsübersicht Jugendamt	357
Teilfinanzrechnung B - Investitionen Jugendamt	358
Teilfinanzrechnung A - Zahlungsübersicht Gesundheits- und Veterinäramt	367
Teilfinanzrechnung B - Investitionen Gesundheits- und Veterinäramt	368
Teilfinanzrechnung A - Zahlungsübersicht Dez. für Stadtentwicklung, Bau und Verkehr	370
Teilfinanzrechnung B - Investitionen Dez. für Stadtentwicklung, Bau und Verkehr	371
Teilfinanzrechnung A - Zahlungsübersicht Stadtplanungsamt	413
Teilfinanzrechnung B - Investitionen Stadtplanungsamt	414
Teilfinanzrechnung A - Zahlungsübersicht Vermessungsamt und Baurecht	415
Teilfinanzrechnung B - Investitionen Vermessungsamt und Baurecht	416
Teilfinanzrechnung A - Zahlungsübersicht Bauordnungsamt	417
Teilfinanzrechnung B - Investitionen Bauordnungsamt	418
Teilfinanzrechnung A - Zahlungsübersicht Tiefbauamt	419
Teilfinanzrechnung B - Investitionen Tiefbauamt	420
Teilfinanzrechnung A - Zahlungsübersicht Allgemeine Finanzwirtschaft	461
Teilfinanzrechnung B - Investitionen Allgemeine Finanzwirtschaft	462
Teilfinanzrechnung A - Zahlungsübersicht Allgemeine Finanzwirtschaft	463
Teilfinanzrechnung B - Investitionen Allgemeine Finanzwirtschaft	464

Jahresrechnung 2019

– Gesamtergebnisrechnung –

per 31.12.2019



Landeshauptstadt Magdeburg

Gesamtergebnisrechnung						
Landeshauptstadt Magdeburg						
Nr.	Bezeichnung	Ergebnis 2018	Ansatz 2019	Fortge- schriebener Ansatz 2019	Ergebnis 2019	Vergleich Fortgesch. Ansatz - Ergebnis
01	Steuern und ähnliche Abgaben	260.558.467	266.545.100	268.315.100	270.180.625	-1.865.525
02	+ Zuwendungen und allgemeine Umlagen	262.444.731	277.681.736	287.891.701	267.404.416	20.487.286
03	+ sonstige Transfererträge	5.130.732	4.686.694	4.686.694	6.331.021	-1.644.327
04	+ öffentlich-rechtliche Leistungsentgelte	31.365.322	31.853.800	32.213.100	30.057.505	2.155.594
05	+ privatrechtliche Leistungsentgelte, Kostenerstattungen u. -umlagen	80.209.755	69.746.443	73.076.608	63.938.949	9.137.660
06	+ sonstige ordentliche Erträge	61.690.671	47.555.531	55.025.249	65.201.760	-10.176.510
07	+ Finanzerträge	27.156.179	25.961.917	31.377.916	28.662.584	2.715.331
08	+ aktivierte Eigenleistungen, Bestandsveränderungen	0	0	0	0	0
09	= Ordentliche Erträge	728.555.858	724.031.221	752.586.368	731.776.859	20.809.509
10	Personalaufwendungen	-152.937.581	-160.952.211	-159.610.565	-159.087.883	-522.681
11	+ Versorgungsaufwendungen	-130.135	-108.900	-193.350	-196.855	3.504
12	+ Aufwendungen für Sach- und Dienstleistungen	-41.476.613	-36.811.225	-49.385.004	-43.326.407	-6.058.597
13	+ Transferaufwendungen, Umlagen	-266.826.810	-290.379.717	-298.950.099	-287.762.422	-11.187.677
14	+ sonstige ordentliche Aufwendungen	-202.435.739	-173.062.033	-189.086.998	-180.622.944	-8.464.053
15	+ Zinsen und sonstige Finanzaufwendungen	-7.157.814	-11.073.728	-8.559.051	-6.163.889	-2.395.163
16	+ bilanzielle Abschreibungen	-51.940.750	-51.662.665	-51.812.665	-51.811.238	-1.427
17	= Ordentliche Aufwendungen	-722.905.442	-724.050.479	-757.597.732	-728.971.638	-28.626.094
18	= Ordentliches Ergebnis	5.650.415	-19.258	-5.011.363	2.805.221	-7.816.585
19	+ außerordentliche Erträge	9.281.699	11.437.100	13.795.133	11.359.245	2.435.888
20	- außerordentliche Aufwendungen	-5.274.184	-11.412.100	-15.398.964	-6.935.453	-8.463.511
21	= Außerordentliches Ergebnis	4.007.515	25.000	-1.603.831	4.423.792	-6.027.623
22	= Ergebnis vor Berücksichtigung der internen Leistungsverrechnung	9.657.931	5.742	-6.615.194	7.229.014	-13.844.208
23	+ Erträge aus internen Leistungsbeziehungen	28.731.588	37.089.060	37.089.060	27.653.434	9.435.626
24	- Aufwendungen aus internen Leistungsbeziehungen	-28.731.588	-37.089.060	-37.089.060	-27.653.434	-9.435.626
25	= Jahresergebnis	9.657.931	5.742	-6.615.194	7.229.014	-13.844.208

Rücklagen, Fehlbeträge und zahlungsunwirksame Aufwendungen

Landeshauptstadt Magdeburg

Nr.	Bezeichnung	Ergebnis 2019				
	Nachrichtlich					
1a	Jahresergebnis	7.229.013,57				
	+/- Entnahme/Zuführung zu Rücklagen aus Überschüssen des ordentl. Ergebnisses	-5.650.415,45				
	+/- Entnahme/Zuführung zu Rücklagen aus Überschüssen d. außerordent. Ergebnisses	-6.610.486,09				
	= Jahresergebnis nach Verrechnung mit Rücklagen	19.489.915,11				
1b	Jahresergebnis	7.229.013,57				
	- Jahresfehlbeträge aus Vorjahren	0,00				
	(Fehlbetragsvortrag nach §46 Abs. 4 Nr. 1 Buchst. c KomHVO)	0,00				
	= bereinigtes Jahresergebnis	7.229.013,57				
		0,00				
2	Zahlungsunwirksame Aufwendungen	-51.811.238,07				
	- Zahlungsunwirksame Erträge	35.007.138,13				
	= Saldo zahlungsunwirksame "Vorgänge"	-16.804.099,94				

Jahresrechnung 2019

(konsumtiv)

Teilergebnisrechnung

Bereich OB

– Teilhaushalt 0 –

per 31.12.2019



Landeshauptstadt Magdeburg

Teilergebnisrechnung Bereich OB						
Landeshauptstadt Magdeburg						
Nr.	Bezeichnung	Ergebnis 2018	Ansatz 2019	Fortgeschriebener Ansatz 2019	Ergebnis 2019	Vergleich Fortgesch. Ansatz - Ergebnis
01	Steuern und ähnliche Abgaben	0	0	0	0	0
02	+ Zuwendungen und allgemeine Umlagen	323.388	45.000	1.264.275	3.011.927	-1.747.652
03	+ sonstige Transfererträge	0	0	0	0	0
04	+ öffentlich-rechtliche Leistungsentgelte	60.463	57.000	57.000	78.209	-21.209
05	+ privatrechtliche Leistungsentgelte, Kostenerstattungen u. -umlagen	2.887.445	1.329.752	1.329.752	44.521	1.285.231
06	+ sonstige ordentliche Erträge	58.628	1.000	1.000	8.734	-7.734
07	+ Finanzerträge	0	0	0	0	0
08	+ aktivierte Eigenleistungen, Bestandsveränderungen	0	0	0	0	0
09	= Ordentliche Erträge	3.329.925	1.432.752	2.652.027	3.143.390	-491.363
10	Personalaufwendungen	-3.797.531	-3.906.300	-3.906.300	-4.213.684	307.384
11	+ Versorgungsaufwendungen	0	0	0	0	0
12	+ Aufwendungen für Sach- und Dienstleistungen	-1.888.364	-436.640	-2.708.406	-2.683.661	-24.745
13	+ Transferaufwendungen, Umlagen	-29.376	-33.440	-33.440	-52.955	19.515
14	+ sonstige ordentliche Aufwendungen	-5.514.282	-5.742.214	-5.774.270	-5.488.681	-285.590
15	+ Zinsen und sonstige Finanzaufwendungen	0	0	0	0	0
16	+ bilanzielle Abschreibungen	-411.169	-436.794	-436.794	-353.542	-83.252
17	= Ordentliche Aufwendungen	-11.640.722	-10.555.388	-12.859.210	-12.792.523	-66.687
18	= Ordentliches Ergebnis	-8.310.797	-9.122.636	-10.207.183	-9.649.133	-558.051
19	+ außerordentliche Erträge	228	0	2.750	2.750	0
20	- außerordentliche Aufwendungen	0	0	-2.750	-2.750	0
21	= Außerordentliches Ergebnis	228	0	0	0	0
22	= Ergebnis vor Berücksichtigung der internen Leistungsverrechnung	-8.310.569	-9.122.636	-10.207.183	-9.649.133	-558.051
23	+ Erträge aus internen Leistungsbeziehungen	6.495.529	7.099.889	7.099.889	6.455.367	644.522
24	- Aufwendungen aus internen Leistungsbeziehungen	-481.615	-628.181	-628.181	-495.224	-132.957
25	= Jahresergebnis	-2.296.655	-2.650.928	-3.735.475	-3.688.989	-46.486

Landeshauptstadt Magdeburg

Teilergebnisrechnung Oberbürgermeister (Gem.organe ÖA Sitzungsmanagem.)

Landeshauptstadt Magdeburg

TH		0		Bereich OB		
OrgE		0000		Oberbürgermeister (Gem.organe ÖA Sitzungsmanagem.)		
Nr.	Bezeichnung	Ergebnis 2018	Ansatz 2019	Fortgeschriebener Ansatz 2019	Ergebnis 2019	Vergleich Fortgesch. Ansatz - Ergebnis
01	Steuern und ähnliche Abgaben	0	0	0	0	0
02	+ Zuwendungen und allgemeine Umlagen	323.388	45.000	89.526	329.542	-240.016
03	+ sonstige Transfererträge	0	0	0	0	0
04	+ öffentlich-rechtliche Leistungsentgelte	60.463	57.000	57.000	78.209	-21.209
05	+ privatrechtliche Leistungsentgelte, Kostenerstattungen u. -umlagen	11.976	6.000	6.000	2.700	3.300
06	+ sonstige ordentliche Erträge	58.557	1.000	1.000	8.734	-7.734
07	+ Finanzerträge	0	0	0	0	0
08	+ aktivierte Eigenleistungen, Bestandsveränderungen	0	0	0	0	0
09	= Ordentliche Erträge	454.385	109.000	153.526	419.185	-265.659
10	Personalaufwendungen	-2.220.933	-2.210.400	-2.210.400	-2.494.770	284.370
11	+ Versorgungsaufwendungen	0	0	0	0	0
12	+ Aufwendungen für Sach- und Dienstleistungen	-425.949	-381.300	-426.226	-402.555	-23.671
13	+ Transferaufwendungen, Umlagen	-9.436	-13.500	-13.500	-12.911	-589
14	+ sonstige ordentliche Aufwendungen	-2.230.442	-2.369.850	-2.369.850	-2.226.766	-143.084
15	+ Zinsen und sonstige Finanzaufwendungen	0	0	0	0	0
16	+ bilanzielle Abschreibungen	-336.761	-332.290	-332.290	-283.956	-48.334
17	= Ordentliche Aufwendungen	-5.223.521	-5.307.340	-5.352.265	-5.420.958	68.693
18	= Ordentliches Ergebnis	-4.769.136	-5.198.340	-5.198.740	-5.001.774	-196.966
19	+ außerordentliche Erträge	228	0	2.750	2.750	0
20	- außerordentliche Aufwendungen	0	0	-2.750	-2.750	0
21	= Außerordentliches Ergebnis	228	0	0	0	0
22	= Ergebnis vor Berücksichtigung der internen Leistungsverrechnung	-4.768.909	-5.198.340	-5.198.740	-5.001.774	-196.966
23	+ Erträge aus internen Leistungsbeziehungen	4.768.236	5.198.340	5.198.340	4.612.602	585.738
24	- Aufwendungen aus internen Leistungsbeziehungen	-278.190	-326.153	-326.153	-301.116	-25.037
25	= Jahresergebnis	-278.862	-326.152	-326.552	-690.288	363.735

Landeshauptstadt Magdeburg

Teilergebnisrechnung Produkt NKHR 11101 Gemeindeorgane						
Landeshauptstadt Magdeburg						
Produktbereich	11	Innere Verwaltung				
Produktgruppe	111	Verwaltungssteuerung und -service				
Produkt NKHR	11101	Gemeindeorgane				
Nr.	Bezeichnung	Ergebnis 2018	Ansatz 2019	Fortge- schriebener Ansatz 2019	Ergebnis 2019	Vergleich Fortgesch. Ansatz - Ergebnis
01	Steuern und ähnliche Abgaben	0	0	0	0	0
02	+ Zuwendungen und allgemeine Umlagen	135.568	18.306	36.419	217.836	-181.417
03	+ sonstige Transfererträge	0	0	0	0	0
04	+ öffentlich-rechtliche Leistungsentgelte	5	23.188	23.188	351	22.837
05	+ privatrechtliche Leistungsentgelte, Kostenerstattungen und Kostenumlagen	54	2.441	2.441	0	2.441
06	+ sonstige ordentliche Erträge	4.652	1.000	1.000	8.809	-7.809
07	+ Finanzerträge	0	0	0	0	0
08	+ aktivierte Eigenleistungen, Bestandsveränderungen	0	0	0	0	0
09	= Ordentliche Erträge	140.279	44.934	63.048	226.996	-163.948
10	Personalaufwendungen	-634.707	-574.041	-574.041	-777.844	203.803
11	+ Versorgungsaufwendungen	0	0	0	0	0
12	+ Aufwendungen für Sach- und Dienstleistungen	-29.075	-101.245	-112.912	-14.002	-98.910
13	+ Transferaufwendungen, Umlagen	0	-3.506	-3.506	0	-3.506
14	+ sonstige ordentliche Aufwendungen	-1.483.415	-1.519.416	-1.519.416	-1.539.734	20.318
15	+ Zinsen und sonstige Finanzaufwendungen	0	0	0	0	0
16	+ bilanzielle Abschreibungen	-92.958	-129.725	-129.725	-99.178	-30.547
17	= Ordentliche Aufwendungen	-2.240.155	-2.327.932	-2.339.599	-2.430.758	91.159
18	= Ordentliches Ergebnis	-2.099.876	-2.282.998	-2.276.552	-2.203.763	-72.789
19	+ außerordentliche Erträge	2	0	1.119	0	1.119
20	- außerordentliche Aufwendungen	0	0	-714	-2.750	2.036
21	= Außerordentliches Ergebnis	2	0	405	-2.750	3.155
22	= Jahresergebnis vor interner Verrechnung	-2.099.875	-2.282.998	-2.276.147	-2.206.513	-69.635
23	+ Erträge aus internen Leistungsbeziehungen	2.439.276	2.875.016	2.875.016	2.451.928	423.088
24	- Aufwendungen aus internen Leistungsbeziehungen	-51.194	-84.702	-84.702	-64.476	-20.226
25	= Jahresergebnis	288.207	507.316	514.167	180.939	333.228

Landeshauptstadt Magdeburg

Teilergebnisrechnung Produkt NKHR 11104 Öffentlichkeitsarbeit/Sitzungsmanagement

Landeshauptstadt Magdeburg

Produktbereich 11 Innere Verwaltung
Produktgruppe 111 Verwaltungssteuerung und -service
Produkt NKHR 11104 Öffentlichkeitsarbeit/Sitzungsmanagement

Nr.	Bezeichnung	Ergebnis 2018	Ansatz 2019	Fortge- schriebener Ansatz 2019	Ergebnis 2019	Vergleich Fortgesch. Ansatz - Ergebnis
01	Steuern und ähnliche Abgaben	0	0	0	0	0
02	+ Zuwendungen und allgemeine Umlagen	187.821	26.694	53.107	111.706	-58.599
03	+ sonstige Transfererträge	0	0	0	0	0
04	+ öffentlich-rechtliche Leistungsentgelte	60.458	33.812	33.812	77.858	-44.046
05	+ privatrechtliche Leistungsentgelte, Kostenerstattungen und Kostenumlagen	11.922	3.559	3.559	2.700	859
06	+ sonstige ordentliche Erträge	53.930	0	0	0	0
07	+ Finanzerträge	0	0	0	0	0
08	+ aktivierte Eigenleistungen, Bestandsveränderungen	0	0	0	0	0
09	= Ordentliche Erträge	314.131	64.066	90.478	192.264	-101.785
10	Personalaufwendungen	-1.586.226	-1.636.359	-1.636.359	-1.716.926	80.567
11	+ Versorgungsaufwendungen	0	0	0	0	0
12	+ Aufwendungen für Sach- und Dienstleistungen	-396.874	-280.055	-313.314	-388.552	75.238
13	+ Transferaufwendungen, Umlagen	-9.436	-9.994	-9.994	-12.911	2.917
14	+ sonstige ordentliche Aufwendungen	-747.784	-850.434	-850.434	-687.032	-163.403
15	+ Zinsen und sonstige Finanzaufwendungen	0	0	0	0	0
16	+ bilanzielle Abschreibungen	-243.803	-202.564	-202.564	-184.778	-17.786
17	= Ordentliche Aufwendungen	-2.984.123	-2.979.407	-3.012.666	-2.990.200	-22.466
18	= Ordentliches Ergebnis	-2.669.992	-2.915.342	-2.922.188	-2.797.936	-124.252
19	+ außerordentliche Erträge	226	0	1.631	2.750	-1.119
20	- außerordentliche Aufwendungen	0	0	-2.036	0	-2.036
21	= Außerordentliches Ergebnis	226	0	-405	2.750	-3.155
22	= Jahresergebnis vor interner Verrechnung	-2.669.766	-2.915.342	-2.922.592	-2.795.186	-127.406
23	+ Erträge aus internen Leistungsbeziehungen	2.328.960	2.323.324	2.323.324	2.160.674	162.650
24	- Aufwendungen aus internen Leistungsbeziehungen	-226.995	-241.451	-241.451	-236.640	-4.811
25	= Jahresergebnis	-567.801	-833.469	-840.719	-871.152	30.433

Landeshauptstadt Magdeburg

Teilergebnisrechnung Personalrat						
Landeshauptstadt Magdeburg						
TH	0	Bereich OB				
OrgE	0003	Personalrat				
Nr.	Bezeichnung	Ergebnis 2018	Ansatz 2019	Fortge- schriebener Ansatz 2019	Ergebnis 2019	Vergleich Fortgesch. Ansatz - Ergebnis
01	Steuern und ähnliche Abgaben	0	0	0	0	0
02	+ Zuwendungen und allgemeine Umlagen	0	0	0	0	0
03	+ sonstige Transfererträge	0	0	0	0	0
04	+ öffentlich-rechtliche Leistungsentgelte	0	0	0	0	0
05	+ privatrechtliche Leistungsentgelte, Kostenerstattungen u. -umlagen	0	0	0	0	0
06	+ sonstige ordentliche Erträge	0	0	0	0	0
07	+ Finanzerträge	0	0	0	0	0
08	+ aktivierte Eigenleistungen, Bestandsveränderungen	0	0	0	0	0
09	= Ordentliche Erträge	0	0	0	0	0
10	Personalaufwendungen	-286.809	-272.800	-272.800	-302.097	29.297
11	+ Versorgungsaufwendungen	0	0	0	0	0
12	+ Aufwendungen für Sach- und Dienstleistungen	-16.933	-13.700	-13.700	-15.545	1.845
13	+ Transferaufwendungen, Umlagen	0	0	0	0	0
14	+ sonstige ordentliche Aufwendungen	-22.384	-25.541	-26.697	-25.354	-1.343
15	+ Zinsen und sonstige Finanzaufwendungen	0	0	0	0	0
16	+ bilanzielle Abschreibungen	-5.531	-5.674	-5.674	-5.559	-115
17	= Ordentliche Aufwendungen	-331.657	-317.715	-318.871	-348.554	29.683
18	= Ordentliches Ergebnis	-331.657	-317.715	-318.871	-348.554	29.683
19	+ außerordentliche Erträge	0	0	0	0	0
20	- außerordentliche Aufwendungen	0	0	0	0	0
21	= Außerordentliches Ergebnis	0	0	0	0	0
22	= Ergebnis vor Berücksichtigung der internen Leistungsverrechnung	-331.657	-317.715	-318.871	-348.554	29.683
23	+ Erträge aus internen Leistungsbeziehungen	331.657	317.715	317.715	342.293	-24.578
24	- Aufwendungen aus internen Leistungsbeziehungen	-36.050	-54.914	-54.914	-34.840	-20.074
25	= Jahresergebnis	-36.050	-54.914	-56.070	-41.101	-14.969

Landeshauptstadt Magdeburg

Teilergebnisrechnung Produkt NKHR 11102 Personalrat						
Landeshauptstadt Magdeburg						
Produktbereich	11	Innere Verwaltung				
Produktgruppe	111	Verwaltungssteuerung und -service				
Produkt NKHR	11102	Personalrat				
Nr.	Bezeichnung	Ergebnis 2018	Ansatz 2019	Fortge- schriebener Ansatz 2019	Ergebnis 2019	Vergleich Fortgesch. Ansatz - Ergebnis
01	Steuern und ähnliche Abgaben	0	0	0	0	0
02	+ Zuwendungen und allgemeine Umlagen	0	0	0	0	0
03	+ sonstige Transfererträge	0	0	0	0	0
04	+ öffentlich-rechtliche Leistungsentgelte	0	0	0	0	0
05	+ privatrechtliche Leistungsentgelte, Kostenerstattungen und Kostenumlagen	0	0	0	0	0
06	+ sonstige ordentliche Erträge	93	0	0	0	0
07	+ Finanzerträge	0	0	0	0	0
08	+ aktivierte Eigenleistungen, Bestandsveränderungen	0	0	0	0	0
09	= Ordentliche Erträge	93	0	0	0	0
10	Personalaufwendungen	-286.809	-272.800	-272.800	-302.097	29.297
11	+ Versorgungsaufwendungen	0	0	0	0	0
12	+ Aufwendungen für Sach- und Dienstleistungen	-16.933	-13.700	-13.700	-15.545	1.845
13	+ Transferaufwendungen, Umlagen	0	0	0	0	0
14	+ sonstige ordentliche Aufwendungen	-22.384	-25.541	-26.697	-25.354	-1.343
15	+ Zinsen und sonstige Finanzaufwendungen	0	0	0	0	0
16	+ bilanzielle Abschreibungen	-5.531	-5.674	-5.674	-5.559	-115
17	= Ordentliche Aufwendungen	-331.657	-317.715	-318.871	-348.554	29.683
18	= Ordentliches Ergebnis	-331.564	-317.715	-318.871	-348.554	29.683
19	+ außerordentliche Erträge	0	0	0	0	0
20	- außerordentliche Aufwendungen	0	0	0	0	0
21	= Außerordentliches Ergebnis	0	0	0	0	0
22	= Jahresergebnis vor interner Verrechnung	-331.564	-317.715	-318.871	-348.554	29.683
23	+ Erträge aus internen Leistungsbeziehungen	331.657	317.715	317.715	342.293	-24.578
24	- Aufwendungen aus internen Leistungsbeziehungen	-36.050	-54.914	-54.914	-34.840	-20.074
25	= Jahresergebnis	-35.957	-54.914	-56.070	-41.101	-14.969

Landeshauptstadt Magdeburg

Teilergebnisrechnung Rechnungsprüfungsamt						
Landeshauptstadt Magdeburg						
TH	0	Bereich OB				
OrgE	0114	Rechnungsprüfungsamt				
Nr.	Bezeichnung	Ergebnis 2018	Ansatz 2019	Fortge- schriebener Ansatz 2019	Ergebnis 2019	Vergleich Fortgesch. Ansatz - Ergebnis
01	Steuern und ähnliche Abgaben	0	0	0	0	0
02	+ Zuwendungen und allgemeine Umlagen	0	0	0	0	0
03	+ sonstige Transfererträge	0	0	0	0	0
04	+ öffentlich-rechtliche Leistungsentgelte	0	0	0	0	0
05	+ privatrechtliche Leistungsentgelte, Kostenerstattungen u. -umlagen	40.704	35.000	35.000	39.837	-4.837
06	+ sonstige ordentliche Erträge	0	0	0	0	0
07	+ Finanzerträge	0	0	0	0	0
08	+ aktivierte Eigenleistungen, Bestandsveränderungen	0	0	0	0	0
09	= Ordentliche Erträge	40.704	35.000	35.000	39.837	-4.837
10	Personalaufwendungen	-1.100.075	-1.225.400	-1.225.400	-1.215.870	-9.531
11	+ Versorgungsaufwendungen	0	0	0	0	0
12	+ Aufwendungen für Sach- und Dienstleistungen	-24.452	-26.900	-26.900	-22.678	-4.222
13	+ Transferaufwendungen, Umlagen	0	0	0	0	0
14	+ sonstige ordentliche Aufwendungen	-64.370	-73.058	-73.058	-68.517	-4.541
15	+ Zinsen und sonstige Finanzaufwendungen	0	0	0	0	0
16	+ bilanzielle Abschreibungen	-16.064	-17.405	-17.405	-10.924	-6.482
17	= Ordentliche Aufwendungen	-1.204.961	-1.342.763	-1.342.763	-1.317.989	-24.775
18	= Ordentliches Ergebnis	-1.164.257	-1.307.763	-1.307.763	-1.278.151	-29.612
19	+ außerordentliche Erträge	0	0	0	0	0
20	- außerordentliche Aufwendungen	0	0	0	0	0
21	= Außerordentliches Ergebnis	0	0	0	0	0
22	= Ergebnis vor Berücksichtigung der internen Leistungsverrechnung	-1.164.257	-1.307.763	-1.307.763	-1.278.151	-29.612
23	+ Erträge aus internen Leistungsbeziehungen	1.127.896	1.307.763	1.307.763	1.238.213	69.550
24	- Aufwendungen aus internen Leistungsbeziehungen	-139.050	-212.792	-212.792	-136.871	-75.922
25	= Jahresergebnis	-175.411	-212.792	-212.792	-176.809	-35.983

Landeshauptstadt Magdeburg

Teilergebnisrechnung Produkt NKHR 11105 Rechnungsprüfung						
Landeshauptstadt Magdeburg						
Produktbereich	11	Innere Verwaltung				
Produktgruppe	111	Verwaltungssteuerung und -service				
Produkt NKHR	11105	Rechnungsprüfung				
Nr.	Bezeichnung	Ergebnis 2018	Ansatz 2019	Fortge- schriebener Ansatz 2019	Ergebnis 2019	Vergleich Fortgesch. Ansatz - Ergebnis
01	Steuern und ähnliche Abgaben	0	0	0	0	0
02	+ Zuwendungen und allgemeine Umlagen	0	0	0	0	0
03	+ sonstige Transfererträge	0	0	0	0	0
04	+ öffentlich-rechtliche Leistungsentgelte	0	0	0	0	0
05	+ privatrechtliche Leistungsentgelte, Kostenerstattungen und Kostenumlagen	40.704	35.000	35.000	39.837	-4.837
06	+ sonstige ordentliche Erträge	0	0	0	0	0
07	+ Finanzerträge	0	0	0	0	0
08	+ aktivierte Eigenleistungen, Bestandsveränderungen	0	0	0	0	0
09	= Ordentliche Erträge	40.704	35.000	35.000	39.837	-4.837
10	Personalaufwendungen	-1.100.075	-1.225.400	-1.225.400	-1.215.870	-9.531
11	+ Versorgungsaufwendungen	0	0	0	0	0
12	+ Aufwendungen für Sach- und Dienstleistungen	-24.452	-26.900	-26.900	-22.678	-4.222
13	+ Transferaufwendungen, Umlagen	0	0	0	0	0
14	+ sonstige ordentliche Aufwendungen	-64.370	-73.058	-73.058	-68.517	-4.541
15	+ Zinsen und sonstige Finanzaufwendungen	0	0	0	0	0
16	+ bilanzielle Abschreibungen	-16.064	-17.405	-17.405	-10.924	-6.482
17	= Ordentliche Aufwendungen	-1.204.961	-1.342.763	-1.342.763	-1.317.989	-24.775
18	= Ordentliches Ergebnis	-1.164.257	-1.307.763	-1.307.763	-1.278.151	-29.612
19	+ außerordentliche Erträge	0	0	0	0	0
20	- außerordentliche Aufwendungen	0	0	0	0	0
21	= Außerordentliches Ergebnis	0	0	0	0	0
22	= Jahresergebnis vor interner Verrechnung	-1.164.257	-1.307.763	-1.307.763	-1.278.151	-29.612
23	+ Erträge aus internen Leistungsbeziehungen	1.127.896	1.307.763	1.307.763	1.238.213	69.550
24	- Aufwendungen aus internen Leistungsbeziehungen	-139.050	-212.792	-212.792	-136.871	-75.922
25	= Jahresergebnis	-175.411	-212.792	-212.792	-176.809	-35.983

Landeshauptstadt Magdeburg

Teilergebnisrechnung Amt für Gleichstellungsfragen						
Landeshauptstadt Magdeburg						
TH	0	Bereich OB				
OrgE	0116	Amt für Gleichstellungsfragen				
Nr.	Bezeichnung	Ergebnis 2018	Ansatz 2019	Fortge- schriebener Ansatz 2019	Ergebnis 2019	Vergleich Fortgesch. Ansatz - Ergebnis
01	Steuern und ähnliche Abgaben	0	0	0	0	0
02	+ Zuwendungen und allgemeine Umlagen	0	0	0	0	0
03	+ sonstige Transfererträge	0	0	0	0	0
04	+ öffentlich-rechtliche Leistungsentgelte	0	0	0	0	0
05	+ privatrechtliche Leistungsentgelte, Kostenerstattungen u. -umlagen	2.162	2.400	2.400	1.983	417
06	+ sonstige ordentliche Erträge	0	0	0	0	0
07	+ Finanzerträge	0	0	0	0	0
08	+ aktivierte Eigenleistungen, Bestandsveränderungen	0	0	0	0	0
09	= Ordentliche Erträge	2.162	2.400	2.400	1.983	417
10	Personalaufwendungen	-189.714	-197.700	-197.700	-200.948	3.248
11	+ Versorgungsaufwendungen	0	0	0	0	0
12	+ Aufwendungen für Sach- und Dienstleistungen	-17.264	-14.740	-14.740	-16.043	1.303
13	+ Transferaufwendungen, Umlagen	-19.940	-19.940	-19.940	-19.940	0
14	+ sonstige ordentliche Aufwendungen	-38.081	-40.350	-40.350	-38.814	-1.536
15	+ Zinsen und sonstige Finanzaufwendungen	0	0	0	0	0
16	+ bilanzielle Abschreibungen	-5.139	-5.741	-5.741	-5.429	-312
17	= Ordentliche Aufwendungen	-270.138	-278.471	-278.471	-281.173	2.703
18	= Ordentliches Ergebnis	-267.977	-276.071	-276.071	-279.190	3.120
19	+ außerordentliche Erträge	0	0	0	0	0
20	- außerordentliche Aufwendungen	0	0	0	0	0
21	= Außerordentliches Ergebnis	0	0	0	0	0
22	= Ergebnis vor Berücksichtigung der internen Leistungsverrechnung	-267.977	-276.071	-276.071	-279.190	3.120
23	+ Erträge aus internen Leistungsbeziehungen	267.741	276.071	276.071	262.259	13.812
24	- Aufwendungen aus internen Leistungsbeziehungen	-28.325	-34.321	-34.321	-22.397	-11.924
25	= Jahresergebnis	-28.561	-34.321	-34.321	-39.328	5.007

Landeshauptstadt Magdeburg

Teilergebnisrechnung Produkt NKHR 11106 Gleichberechtigung und Chancengleichheit

Landeshauptstadt Magdeburg

Produktbereich 11 Innere Verwaltung
Produktgruppe 111 Verwaltungssteuerung und -service
Produkt NKHR 11106 Gleichberechtigung und Chancengleichheit

Nr.	Bezeichnung	Ergebnis 2018	Ansatz 2019	Fortgeschriebener Ansatz 2019	Ergebnis 2019	Vergleich Fortgesch. Ansatz - Ergebnis
01	Steuern und ähnliche Abgaben	0	0	0	0	0
02	+ Zuwendungen und allgemeine Umlagen	0	0	0	0	0
03	+ sonstige Transfererträge	0	0	0	0	0
04	+ öffentlich-rechtliche Leistungsentgelte	0	0	0	0	0
05	+ privatrechtliche Leistungsentgelte, Kostenerstattungen und Kostenumlagen	2.162	2.400	2.400	1.983	417
06	+ sonstige ordentliche Erträge	0	0	0	0	0
07	+ Finanzerträge	0	0	0	0	0
08	+ aktivierte Eigenleistungen, Bestandsveränderungen	0	0	0	0	0
09	= Ordentliche Erträge	2.162	2.400	2.400	1.983	417
10	Personalaufwendungen	-189.714	-197.700	-197.700	-200.948	3.248
11	+ Versorgungsaufwendungen	0	0	0	0	0
12	+ Aufwendungen für Sach- und Dienstleistungen	-17.264	-14.740	-14.740	-16.043	1.303
13	+ Transferaufwendungen, Umlagen	-19.940	-19.940	-19.940	-19.940	0
14	+ sonstige ordentliche Aufwendungen	-38.081	-40.350	-40.350	-38.814	-1.536
15	+ Zinsen und sonstige Finanzaufwendungen	0	0	0	0	0
16	+ bilanzielle Abschreibungen	-5.139	-5.741	-5.741	-5.429	-312
17	= Ordentliche Aufwendungen	-270.138	-278.471	-278.471	-281.173	2.703
18	= Ordentliches Ergebnis	-267.977	-276.071	-276.071	-279.190	3.120
19	+ außerordentliche Erträge	0	0	0	0	0
20	- außerordentliche Aufwendungen	0	0	0	0	0
21	= Außerordentliches Ergebnis	0	0	0	0	0
22	= Jahresergebnis vor interner Verrechnung	-267.977	-276.071	-276.071	-279.190	3.120
23	+ Erträge aus internen Leistungsbeziehungen	267.741	276.071	276.071	262.259	13.812
24	- Aufwendungen aus internen Leistungsbeziehungen	-28.325	-34.321	-34.321	-22.397	-11.924
25	= Jahresergebnis	-28.561	-34.321	-34.321	-39.328	5.007

Landeshauptstadt Magdeburg

Teilergebnisrechnung Eigenbetriebe LH MD - Bereich OB						
Landeshauptstadt Magdeburg						
TH	0	Bereich OB				
OrgE	0201	Eigenbetriebe LH MD - Bereich OB				
Nr.	Bezeichnung	Ergebnis 2018	Ansatz 2019	Fortge- schriebener Ansatz 2019	Ergebnis 2019	Vergleich Fortgesch. Ansatz - Ergebnis
01	Steuern und ähnliche Abgaben	0	0	0	0	0
02	+ Zuwendungen und allgemeine Umlagen	0	0	1.174.749	2.682.385	-1.507.636
03	+ sonstige Transfererträge	0	0	0	0	0
04	+ öffentlich-rechtliche Leistungsentgelte	0	0	0	0	0
05	+ privatrechtliche Leistungsentgelte, Kostenerstattungen u. -umlagen	2.832.603	1.286.352	1.286.352	0	1.286.352
06	+ sonstige ordentliche Erträge	71	0	0	0	0
07	+ Finanzerträge	0	0	0	0	0
08	+ aktivierte Eigenleistungen, Bestandsveränderungen	0	0	0	0	0
09	= Ordentliche Erträge	2.832.674	1.286.352	2.461.101	2.682.385	-221.284
10	Personalaufwendungen	0	0	0	0	0
11	+ Versorgungsaufwendungen	0	0	0	0	0
12	+ Aufwendungen für Sach- und Dienstleistungen	-1.403.765	0	-2.226.840	-2.226.840	0
13	+ Transferaufwendungen, Umlagen	0	0	0	-20.104	20.104
14	+ sonstige ordentliche Aufwendungen	-3.159.005	-3.233.417	-3.264.317	-3.129.231	-135.086
15	+ Zinsen und sonstige Finanzaufwendungen	0	0	0	0	0
16	+ bilanzielle Abschreibungen	-47.675	-75.684	-75.684	-47.675	-28.009
17	= Ordentliche Aufwendungen	-4.610.445	-3.309.100	-5.566.840	-5.423.849	-142.991
18	= Ordentliches Ergebnis	-1.777.771	-2.022.748	-3.105.739	-2.741.464	-364.275
19	+ außerordentliche Erträge	0	0	0	0	0
20	- außerordentliche Aufwendungen	0	0	0	0	0
21	= Außerordentliches Ergebnis	0	0	0	0	0
22	= Ergebnis vor Berücksichtigung der internen Leistungsverrechnung	-1.777.771	-2.022.748	-3.105.739	-2.741.464	-364.275
23	+ Erträge aus internen Leistungsbeziehungen	0	0	0	0	0
24	- Aufwendungen aus internen Leistungsbeziehungen	0	0	0	0	0
25	= Jahresergebnis	-1.777.771	-2.022.748	-3.105.739	-2.741.464	-364.275

Landeshauptstadt Magdeburg

Teilergebnisrechnung Produkt NKHR 11118 Gebäudemanagement						
Landeshauptstadt Magdeburg						
Produktbereich	11	Innere Verwaltung				
Produktgruppe	111	Verwaltungssteuerung und -service				
Produkt NKHR	11118	Gebäudemanagement				
Nr.	Bezeichnung	Ergebnis 2018	Ansatz 2019	Fortge- schriebener Ansatz 2019	Ergebnis 2019	Vergleich Fortgesch. Ansatz - Ergebnis
01	Steuern und ähnliche Abgaben	0	0	0	0	0
02	+ Zuwendungen und allgemeine Umlagen	0	0	1.174.749	2.682.385	-1.507.636
03	+ sonstige Transfererträge	0	0	0	0	0
04	+ öffentlich-rechtliche Leistungsentgelte	0	0	0	0	0
05	+ privatrechtliche Leistungsentgelte, Kostenerstattungen und Kostenumlagen	2.832.603	1.286.352	1.286.352	0	1.286.352
06	+ sonstige ordentliche Erträge	71	0	0	0	0
07	+ Finanzerträge	0	0	0	0	0
08	+ aktivierte Eigenleistungen, Bestandsveränderungen	0	0	0	0	0
09	= Ordentliche Erträge	2.832.674	1.286.352	2.461.101	2.682.385	-221.284
10	Personalaufwendungen	0	0	0	0	0
11	+ Versorgungsaufwendungen	0	0	0	0	0
12	+ Aufwendungen für Sach- und Dienstleistungen	-1.403.765	0	-2.226.840	-2.226.840	0
13	+ Transferaufwendungen, Umlagen	0	0	0	-20.104	20.104
14	+ sonstige ordentliche Aufwendungen	-3.159.010	-3.233.417	-3.264.317	-3.127.476	-136.841
15	+ Zinsen und sonstige Finanzaufwendungen	0	0	0	0	0
16	+ bilanzielle Abschreibungen	-47.675	-75.684	-75.684	-47.675	-28.009
17	= Ordentliche Aufwendungen	-4.610.450	-3.309.100	-5.566.840	-5.422.094	-144.746
18	= Ordentliches Ergebnis	-1.777.776	-2.022.748	-3.105.739	-2.739.709	-366.030
19	+ außerordentliche Erträge	0	0	0	0	0
20	- außerordentliche Aufwendungen	0	0	0	0	0
21	= Außerordentliches Ergebnis	0	0	0	0	0
22	= Jahresergebnis vor interner Verrechnung	-1.777.776	-2.022.748	-3.105.739	-2.739.709	-366.030
23	+ Erträge aus internen Leistungsbeziehungen	0	0	0	0	0
24	- Aufwendungen aus internen Leistungsbeziehungen	0	0	0	0	0
25	= Jahresergebnis	-1.777.776	-2.022.748	-3.105.739	-2.739.709	-366.030

Jahresrechnung 2019

(konsumtiv)

Teilergebnisrechnung

Dezernat I

– Teilhaushalt 1 –

per 31.12.2019



Landeshauptstadt Magdeburg

Teilergebnisrechnung Dez. für Umwelt, Personal und Allg. Verwaltung

Landeshauptstadt Magdeburg

Nr.	Bezeichnung	Ergebnis 2018	Ansatz 2019	Fortge- schriebener Ansatz 2019	Ergebnis 2019	Vergleich Fortgesch. Ansatz - Ergebnis
01	Steuern und ähnliche Abgaben	0	0	0	0	0
02	+ Zuwendungen und allgemeine Umlagen	302.251	405.700	488.079	425.786	62.294
03	+ sonstige Transfererträge	0	0	0	0	0
04	+ öffentlich-rechtliche Leistungsentgelte	5.503.369	5.110.500	5.110.500	5.604.597	-494.097
05	+ privatrechtliche Leistungsentgelte, Kostenerstattungen u. -umlagen	5.507.914	5.934.271	6.020.849	6.395.694	-374.844
06	+ sonstige ordentliche Erträge	3.393.658	3.166.961	4.066.723	4.364.826	-298.103
07	+ Finanzerträge	0	0	0	0	0
08	+ aktivierte Eigenleistungen, Bestandsveränderungen	0	0	0	0	0
09	= Ordentliche Erträge	14.707.191	14.617.432	15.686.151	16.790.902	-1.104.751
10	Personalaufwendungen	-46.815.450	-55.970.300	-54.416.090	-50.873.462	-3.542.628
11	+ Versorgungsaufwendungen	-45.592	-25.500	-109.950	-110.461	511
12	+ Aufwendungen für Sach- und Dienstleistungen	-3.399.832	-4.690.050	-5.128.245	-4.165.905	-962.340
13	+ Transferaufwendungen, Umlagen	-247.525	-341.500	-342.000	-277.252	-64.748
14	+ sonstige ordentliche Aufwendungen	-15.001.130	-13.718.047	-14.682.822	-13.580.406	-1.102.416
15	+ Zinsen und sonstige Finanzaufwendungen	-1.182	-10.800	-10.800	0	-10.800
16	+ bilanzielle Abschreibungen	-3.097.511	-2.914.973	-2.914.973	-3.289.907	374.933
17	= Ordentliche Aufwendungen	-68.608.222	-77.671.170	-77.604.880	-72.297.393	-5.307.487
18	= Ordentliches Ergebnis	-53.901.031	-63.053.738	-61.918.729	-55.506.490	-6.412.238
19	+ außerordentliche Erträge	28.376	0	5.999	14.866	-8.867
20	- außerordentliche Aufwendungen	0	0	0	0	0
21	= Außerordentliches Ergebnis	28.376	0	5.999	14.866	-8.867
22	= Ergebnis vor Berücksichtigung der internen Leistungsverrechnung	-53.872.655	-63.053.738	-61.912.730	-55.491.624	-6.421.106
23	+ Erträge aus internen Leistungsbeziehungen	13.870.178	18.709.701	18.709.701	13.566.998	5.142.703
24	- Aufwendungen aus internen Leistungsbeziehungen	-8.716.396	-13.669.674	-13.669.674	-8.083.531	-5.586.143
25	= Jahresergebnis	-48.718.873	-58.013.711	-56.872.703	-50.008.157	-6.864.546

Landeshauptstadt Magdeburg

Teilergebnisrechnung Stabsstelle Verwaltungsreform/Strateg. Controlling

Landeshauptstadt Magdeburg

TH		1		Dez. für Umwelt, Personal und Allg. Verwaltung		
OrgE		1001		Stabsstelle Verwaltungsreform/Strateg. Controlling		
Nr.	Bezeichnung	Ergebnis 2018	Ansatz 2019	Fortgeschriebener Ansatz 2019	Ergebnis 2019	Vergleich Fortgesch. Ansatz - Ergebnis
01	Steuern und ähnliche Abgaben	0	0	0	0	0
02	+ Zuwendungen und allgemeine Umlagen	0	0	0	0	0
03	+ sonstige Transfererträge	0	0	0	0	0
04	+ öffentlich-rechtliche Leistungsentgelte	0	0	0	0	0
05	+ privatrechtliche Leistungsentgelte, Kostenerstattungen u. -umlagen	0	0	0	0	0
06	+ sonstige ordentliche Erträge	0	0	0	0	0
07	+ Finanzerträge	0	0	0	0	0
08	+ aktivierte Eigenleistungen, Bestandsveränderungen	0	0	0	0	0
09	= Ordentliche Erträge	0	0	0	0	0
10	Personalaufwendungen	-232.404	-214.000	-214.000	-79.156	-134.844
11	+ Versorgungsaufwendungen	0	0	0	0	0
12	+ Aufwendungen für Sach- und Dienstleistungen	1	-1.500	-1.500	0	-1.500
13	+ Transferaufwendungen, Umlagen	0	0	0	0	0
14	+ sonstige ordentliche Aufwendungen	-11.463	-10.954	-10.954	-9.284	-1.671
15	+ Zinsen und sonstige Finanzaufwendungen	0	0	0	0	0
16	+ bilanzielle Abschreibungen	-613	-684	-684	0	-684
17	= Ordentliche Aufwendungen	-244.479	-227.138	-227.138	-88.440	-138.698
18	= Ordentliches Ergebnis	-244.479	-227.138	-227.138	-88.440	-138.698
19	+ außerordentliche Erträge	0	0	0	0	0
20	- außerordentliche Aufwendungen	0	0	0	0	0
21	= Außerordentliches Ergebnis	0	0	0	0	0
22	= Ergebnis vor Berücksichtigung der internen Leistungsverrechnung	-244.479	-227.138	-227.138	-88.440	-138.698
23	+ Erträge aus internen Leistungsbeziehungen	244.479	227.138	227.138	88.440	138.698
24	- Aufwendungen aus internen Leistungsbeziehungen	-29.749	-24.700	-24.700	-23.549	-1.152
25	= Jahresergebnis	-29.749	-24.700	-24.700	-23.549	-1.151

Landeshauptstadt Magdeburg

Teilergebnisrechnung Produkt NKHR 11107 Finanzcontrolling und strategische Steuerung Dez. I

Landeshauptstadt Magdeburg

Produktbereich 11 Innere Verwaltung
Produktgruppe 111 Verwaltungssteuerung und -service
Produkt NKHR 11107 Finanzcontrolling und strategische Steuerung Dez. I

Nr.	Bezeichnung	Ergebnis 2018	Ansatz 2019	Fortgeschriebener Ansatz 2019	Ergebnis 2019	Vergleich Fortgesch. Ansatz - Ergebnis
01	Steuern und ähnliche Abgaben	0	0	0	0	0
02	+ Zuwendungen und allgemeine Umlagen	0	0	0	0	0
03	+ sonstige Transfererträge	0	0	0	0	0
04	+ öffentlich-rechtliche Leistungsentgelte	0	0	0	0	0
05	+ privatrechtliche Leistungsentgelte, Kostenerstattungen und Kostenumlagen	0	0	0	0	0
06	+ sonstige ordentliche Erträge	0	0	0	0	0
07	+ Finanzerträge	0	0	0	0	0
08	+ aktivierte Eigenleistungen, Bestandsveränderungen	0	0	0	0	0
09	= Ordentliche Erträge	0	0	0	0	0
10	Personalaufwendungen	-232.404	-214.000	-214.000	-79.156	-134.844
11	+ Versorgungsaufwendungen	0	0	0	0	0
12	+ Aufwendungen für Sach- und Dienstleistungen	1	-1.500	-1.500	0	-1.500
13	+ Transferaufwendungen, Umlagen	0	0	0	0	0
14	+ sonstige ordentliche Aufwendungen	-11.463	-10.954	-10.954	-9.284	-1.671
15	+ Zinsen und sonstige Finanzaufwendungen	0	0	0	0	0
16	+ bilanzielle Abschreibungen	-613	-684	-684	0	-684
17	= Ordentliche Aufwendungen	-244.479	-227.138	-227.138	-88.440	-138.698
18	= Ordentliches Ergebnis	-244.479	-227.138	-227.138	-88.440	-138.698
19	+ außerordentliche Erträge	0	0	0	0	0
20	- außerordentliche Aufwendungen	0	0	0	0	0
21	= Außerordentliches Ergebnis	0	0	0	0	0
22	= Jahresergebnis vor interner Verrechnung	-244.479	-227.138	-227.138	-88.440	-138.698
23	+ Erträge aus internen Leistungsbeziehungen	244.479	227.138	227.138	88.440	138.698
24	- Aufwendungen aus internen Leistungsbeziehungen	-29.749	-24.700	-24.700	-23.549	-1.152
25	= Jahresergebnis	-29.749	-24.700	-24.700	-23.549	-1.151

Landeshauptstadt Magdeburg

Teilergebnisrechnung Stabsstelle Kontrollstelle						
Landeshauptstadt Magdeburg						
TH	1	Dez. für Umwelt, Personal und Allg. Verwaltung				
OrgE	1003	Stabsstelle Kontrollstelle				
Nr.	Bezeichnung	Ergebnis 2018	Ansatz 2019	Fortge- schriebener Ansatz 2019	Ergebnis 2019	Vergleich Fortgesch. Ansatz - Ergebnis
01	Steuern und ähnliche Abgaben	0	0	0	0	0
02	+ Zuwendungen und allgemeine Umlagen	0	0	0	0	0
03	+ sonstige Transfererträge	0	0	0	0	0
04	+ öffentlich-rechtliche Leistungsentgelte	0	0	0	0	0
05	+ privatrechtliche Leistungsentgelte, Kostenerstattungen u. -umlagen	0	0	0	0	0
06	+ sonstige ordentliche Erträge	0	0	0	0	0
07	+ Finanzerträge	0	0	0	0	0
08	+ aktivierte Eigenleistungen, Bestandsveränderungen	0	0	0	0	0
09	= Ordentliche Erträge	0	0	0	0	0
10	Personalaufwendungen	-193.707	-192.600	-192.600	-208.702	16.102
11	+ Versorgungsaufwendungen	0	0	0	0	0
12	+ Aufwendungen für Sach- und Dienstleistungen	-3.932	-2.950	-2.950	-2.849	-101
13	+ Transferaufwendungen, Umlagen	0	0	0	0	0
14	+ sonstige ordentliche Aufwendungen	-23.036	-25.503	-25.503	-23.292	-2.211
15	+ Zinsen und sonstige Finanzaufwendungen	0	0	0	0	0
16	+ bilanzielle Abschreibungen	-527	-589	-589	-527	-62
17	= Ordentliche Aufwendungen	-221.203	-221.642	-221.642	-235.371	13.728
18	= Ordentliches Ergebnis	-221.203	-221.642	-221.642	-235.371	13.728
19	+ außerordentliche Erträge	0	0	0	0	0
20	- außerordentliche Aufwendungen	0	0	0	0	0
21	= Außerordentliches Ergebnis	0	0	0	0	0
22	= Ergebnis vor Berücksichtigung der internen Leistungsverrechnung	-221.203	-221.642	-221.642	-235.371	13.728
23	+ Erträge aus internen Leistungsbeziehungen	221.203	221.642	221.642	234.843	-13.201
24	- Aufwendungen aus internen Leistungsbeziehungen	-24.273	-45.968	-45.968	-23.549	-22.420
25	= Jahresergebnis	-24.273	-45.969	-45.969	-24.076	-21.893

Landeshauptstadt Magdeburg

Teilergebnisrechnung Produkt NKHR 11108 Korruptionsprävention/Datenschutz

Landeshauptstadt Magdeburg

Produktbereich 11 Innere Verwaltung
Produktgruppe 111 Verwaltungssteuerung und -service
Produkt NKHR 11108 Korruptionsprävention/Datenschutz

Nr.	Bezeichnung	Ergebnis 2018	Ansatz 2019	Fortge- schriebener Ansatz 2019	Ergebnis 2019	Vergleich Fortgesch. Ansatz - Ergebnis
01	Steuern und ähnliche Abgaben	0	0	0	0	0
02	+ Zuwendungen und allgemeine Umlagen	0	0	0	0	0
03	+ sonstige Transfererträge	0	0	0	0	0
04	+ öffentlich-rechtliche Leistungsentgelte	0	0	0	0	0
05	+ privatrechtliche Leistungsentgelte, Kostenerstattungen und Kostenumlagen	0	0	0	0	0
06	+ sonstige ordentliche Erträge	0	0	0	0	0
07	+ Finanzerträge	0	0	0	0	0
08	+ aktivierte Eigenleistungen, Bestandsveränderungen	0	0	0	0	0
09	= Ordentliche Erträge	0	0	0	0	0
10	Personalaufwendungen	-193.707	-192.600	-192.600	-208.702	16.102
11	+ Versorgungsaufwendungen	0	0	0	0	0
12	+ Aufwendungen für Sach- und Dienstleistungen	-3.932	-2.950	-2.950	-2.849	-101
13	+ Transferaufwendungen, Umlagen	0	0	0	0	0
14	+ sonstige ordentliche Aufwendungen	-23.036	-25.503	-25.503	-23.292	-2.211
15	+ Zinsen und sonstige Finanzaufwendungen	0	0	0	0	0
16	+ bilanzielle Abschreibungen	-527	-589	-589	-527	-62
17	= Ordentliche Aufwendungen	-221.203	-221.642	-221.642	-235.371	13.728
18	= Ordentliches Ergebnis	-221.203	-221.642	-221.642	-235.371	13.728
19	+ außerordentliche Erträge	0	0	0	0	0
20	- außerordentliche Aufwendungen	0	0	0	0	0
21	= Außerordentliches Ergebnis	0	0	0	0	0
22	= Jahresergebnis vor interner Verrechnung	-221.203	-221.642	-221.642	-235.371	13.728
23	+ Erträge aus internen Leistungsbeziehungen	221.203	221.642	221.642	234.843	-13.201
24	- Aufwendungen aus internen Leistungsbeziehungen	-24.273	-45.968	-45.968	-23.549	-22.420
25	= Jahresergebnis	-24.273	-45.969	-45.969	-24.076	-21.893

Landeshauptstadt Magdeburg

Teilergebnisrechnung Fachbereich Personal- und Organisationservice						
Landeshauptstadt Magdeburg						
TH	1	Dez. für Umwelt, Personal und Allg. Verwaltung				
OrgE	1101	Fachbereich Personal- und Organisationservice				
Nr.	Bezeichnung	Ergebnis 2018	Ansatz 2019	Fortge- schriebener Ansatz 2019	Ergebnis 2019	Vergleich Fortgesch. Ansatz - Ergebnis
01	Steuern und ähnliche Abgaben	0	0	0	0	0
02	+ Zuwendungen und allgemeine Umlagen	60.972	0	52.379	73.814	-21.435
03	+ sonstige Transfererträge	0	0	0	0	0
04	+ öffentlich-rechtliche Leistungsentgelte	-15.967	3.000	3.000	538	2.462
05	+ privatrechtliche Leistungsentgelte, Kostenerstattungen u. -umlagen	652.514	1.086.600	1.086.600	909.975	176.625
06	+ sonstige ordentliche Erträge	113.550	16.202	808.124	915.549	-107.425
07	+ Finanzerträge	0	0	0	0	0
08	+ aktivierte Eigenleistungen, Bestandsveränderungen	0	0	0	0	0
09	= Ordentliche Erträge	811.069	1.105.802	1.950.104	1.899.877	50.227
10	Personalaufwendungen	-5.508.940	-11.986.600	-10.432.390	-8.044.788	-2.387.602
11	+ Versorgungsaufwendungen	-20.285	0	-84.450	-84.450	0
12	+ Aufwendungen für Sach- und Dienstleistungen	-817.110	-902.600	-900.101	-812.477	-87.624
13	+ Transferaufwendungen, Umlagen	0	0	0	0	0
14	+ sonstige ordentliche Aufwendungen	-5.649.177	-3.882.905	-4.793.517	-4.374.315	-419.202
15	+ Zinsen und sonstige Finanzaufwendungen	0	0	0	0	0
16	+ bilanzielle Abschreibungen	-228.524	-237.030	-237.030	-229.680	-7.350
17	= Ordentliche Aufwendungen	-12.224.036	-17.009.136	-16.447.489	-13.545.711	-2.901.778
18	= Ordentliches Ergebnis	-11.412.967	-15.903.333	-14.497.385	-11.645.834	-2.851.552
19	+ außerordentliche Erträge	0	0	0	0	0
20	- außerordentliche Aufwendungen	0	0	0	0	0
21	= Außerordentliches Ergebnis	0	0	0	0	0
22	= Ergebnis vor Berücksichtigung der internen Leistungsverrechnung	-11.412.967	-15.903.333	-14.497.385	-11.645.834	-2.851.552
23	+ Erträge aus internen Leistungsbeziehungen	11.412.967	16.300.588	16.300.588	11.468.213	4.832.375
24	- Aufwendungen aus internen Leistungsbeziehungen	-2.263.381	-4.482.308	-4.482.308	-2.197.798	-2.284.510
25	= Jahresergebnis	-2.263.381	-4.085.053	-2.679.105	-2.375.418	-303.687

Landeshauptstadt Magdeburg

Teilergebnisrechnung Produkt NKHR 11109 Personal- und Organisationservice

Landeshauptstadt Magdeburg

Produktbereich	11	Innere Verwaltung				
Produktgruppe	111	Verwaltungssteuerung und -service				
Produkt NKHR	11109	Personal- und Organisationservice				
Nr.	Bezeichnung	Ergebnis 2018	Ansatz 2019	Fortgeschriebener Ansatz 2019	Ergebnis 2019	Vergleich Fortgesch. Ansatz - Ergebnis
01	Steuern und ähnliche Abgaben	0	0	0	0	0
02	+ Zuwendungen und allgemeine Umlagen	60.972	0	52.379	73.814	-21.435
03	+ sonstige Transfererträge	0	0	0	0	0
04	+ öffentlich-rechtliche Leistungsentgelte	-15.967	3.000	3.000	538	2.462
05	+ privatrechtliche Leistungsentgelte, Kostenerstattungen und Kostenumlagen	652.514	1.086.600	1.086.600	909.975	176.625
06	+ sonstige ordentliche Erträge	113.550	16.202	808.124	915.549	-107.425
07	+ Finanzerträge	0	0	0	0	0
08	+ aktivierte Eigenleistungen, Bestandsveränderungen	0	0	0	0	0
09	= Ordentliche Erträge	811.069	1.105.802	1.950.104	1.899.877	50.227
10	Personalaufwendungen	-5.508.940	-11.986.600	-10.432.390	-8.044.788	-2.387.602
11	+ Versorgungsaufwendungen	-20.285	0	-84.450	-84.450	0
12	+ Aufwendungen für Sach- und Dienstleistungen	-817.110	-902.600	-900.101	-812.477	-87.624
13	+ Transferaufwendungen, Umlagen	0	0	0	0	0
14	+ sonstige ordentliche Aufwendungen	-5.649.331	-3.882.905	-4.793.517	-4.374.315	-419.202
15	+ Zinsen und sonstige Finanzaufwendungen	0	0	0	0	0
16	+ bilanzielle Abschreibungen	-228.524	-237.030	-237.030	-229.680	-7.350
17	= Ordentliche Aufwendungen	-12.224.190	-17.009.136	-16.447.489	-13.545.711	-2.901.778
18	= Ordentliches Ergebnis	-11.413.121	-15.903.333	-14.497.385	-11.645.834	-2.851.552
19	+ außerordentliche Erträge	0	0	0	0	0
20	- außerordentliche Aufwendungen	0	0	0	0	0
21	= Außerordentliches Ergebnis	0	0	0	0	0
22	= Jahresergebnis vor interner Verrechnung	-11.413.121	-15.903.333	-14.497.385	-11.645.834	-2.851.552
23	+ Erträge aus internen Leistungsbeziehungen	11.412.967	16.300.588	16.300.588	11.468.213	4.832.375
24	- Aufwendungen aus internen Leistungsbeziehungen	-2.263.381	-4.482.308	-4.482.308	-2.197.798	-2.284.510
25	= Jahresergebnis	-2.263.535	-4.085.053	-2.679.105	-2.375.418	-303.687

Landeshauptstadt Magdeburg

Teilergebnisrechnung Amt für Statistik						
Landeshauptstadt Magdeburg						
TH	1	Dez. für Umwelt, Personal und Allg. Verwaltung				
OrgE	1112	Amt für Statistik				
Nr.	Bezeichnung	Ergebnis 2018	Ansatz 2019	Fortge- schriebener Ansatz 2019	Ergebnis 2019	Vergleich Fortgesch. Ansatz - Ergebnis
01	Steuern und ähnliche Abgaben	0	0	0	0	0
02	+ Zuwendungen und allgemeine Umlagen	40.848	0	27.500	27.500	0
03	+ sonstige Transfererträge	0	0	0	0	0
04	+ öffentlich-rechtliche Leistungsentgelte	0	0	0	0	0
05	+ privatrechtliche Leistungsentgelte, Kostenerstattungen u. -umlagen	157.247	144.000	230.578	242.124	-11.546
06	+ sonstige ordentliche Erträge	1	0	0	0	0
07	+ Finanzerträge	0	0	0	0	0
08	+ aktivierte Eigenleistungen, Bestandsveränderungen	0	0	0	0	0
09	= Ordentliche Erträge	198.096	144.000	258.078	269.624	-11.546
10	Personalaufwendungen	-823.837	-1.115.300	-1.115.300	-1.114.051	-1.249
11	+ Versorgungsaufwendungen	0	0	0	0	0
12	+ Aufwendungen für Sach- und Dienstleistungen	-68.089	-193.500	-307.000	-286.918	-20.082
13	+ Transferaufwendungen, Umlagen	0	0	0	0	0
14	+ sonstige ordentliche Aufwendungen	-198.429	-426.242	-426.820	-409.481	-17.338
15	+ Zinsen und sonstige Finanzaufwendungen	-651	0	0	0	0
16	+ bilanzielle Abschreibungen	-73.782	-64.631	-64.631	-74.103	9.472
17	= Ordentliche Aufwendungen	-1.164.789	-1.799.673	-1.913.750	-1.884.553	-29.197
18	= Ordentliches Ergebnis	-966.692	-1.655.673	-1.655.673	-1.614.929	-40.743
19	+ außerordentliche Erträge	0	0	0	0	0
20	- außerordentliche Aufwendungen	0	0	0	0	0
21	= Außerordentliches Ergebnis	0	0	0	0	0
22	= Ergebnis vor Berücksichtigung der internen Leistungsverrechnung	-966.692	-1.655.673	-1.655.673	-1.614.929	-40.743
23	+ Erträge aus internen Leistungsbeziehungen	0	0	0	0	0
24	- Aufwendungen aus internen Leistungsbeziehungen	-494.249	-487.777	-487.777	-361.617	-126.160
25	= Jahresergebnis	-1.460.942	-2.143.450	-2.143.450	-1.976.547	-166.903

Landeshauptstadt Magdeburg

Teilergebnisrechnung Produkt NKHR 12101 Statistik						
Landeshauptstadt Magdeburg						
Produktbereich	12	Sicherheit und Ordnung				
Produktgruppe	121	Statistik und Wahlen				
Produkt NKHR	12101	Statistik				
Nr.	Bezeichnung	Ergebnis 2018	Ansatz 2019	Fortge- schriebener Ansatz 2019	Ergebnis 2019	Vergleich Fortgesch. Ansatz - Ergebnis
01	Steuern und ähnliche Abgaben	0	0	0	0	0
02	+ Zuwendungen und allgemeine Umlagen	40.848	0	17.875	27.500	-9.625
03	+ sonstige Transfererträge	0	0	0	0	0
04	+ öffentlich-rechtliche Leistungsentgelte	0	0	0	0	0
05	+ privatrechtliche Leistungsentgelte, Kostenerstattungen und Kostenumlagen	6.180	2.600	2.600	17.760	-15.160
06	+ sonstige ordentliche Erträge	1	0	0	0	0
07	+ Finanzerträge	0	0	0	0	0
08	+ aktivierte Eigenleistungen, Bestandsveränderungen	0	0	0	0	0
09	= Ordentliche Erträge	47.029	2.600	20.475	45.260	-24.785
10	Personalaufwendungen	-706.468	-548.925	-548.925	-580.999	32.074
11	+ Versorgungsaufwendungen	0	0	0	0	0
12	+ Aufwendungen für Sach- und Dienstleistungen	-23.681	-15.925	-33.800	-31.718	-2.082
13	+ Transferaufwendungen, Umlagen	0	0	0	0	0
14	+ sonstige ordentliche Aufwendungen	-125.819	-104.275	-104.275	-96.240	-8.035
15	+ Zinsen und sonstige Finanzaufwendungen	-651	0	0	0	0
16	+ bilanzielle Abschreibungen	-14.223	-11.043	-11.043	-12.525	1.483
17	= Ordentliche Aufwendungen	-870.842	-680.168	-698.043	-721.482	23.439
18	= Ordentliches Ergebnis	-823.812	-677.568	-677.568	-676.222	-1.346
19	+ außerordentliche Erträge	0	0	0	0	0
20	- außerordentliche Aufwendungen	0	0	0	0	0
21	= Außerordentliches Ergebnis	0	0	0	0	0
22	= Jahresergebnis vor interner Verrechnung	-823.812	-677.568	-677.568	-676.222	-1.346
23	+ Erträge aus internen Leistungsbeziehungen	0	0	0	0	0
24	- Aufwendungen aus internen Leistungsbeziehungen	-130.814	-112.593	-112.593	-81.139	-31.454
25	= Jahresergebnis	-954.626	-790.161	-790.161	-757.361	-32.800

Landeshauptstadt Magdeburg

Teilergebnisrechnung Produkt NKHR 12102 Wahlen						
Landeshauptstadt Magdeburg						
Produktbereich	12	Sicherheit und Ordnung				
Produktgruppe	121	Statistik und Wahlen				
Produkt NKHR	12102	Wahlen				
Nr.	Bezeichnung	Ergebnis 2018	Ansatz 2019	Fortgeschriebener Ansatz 2019	Ergebnis 2019	Vergleich Fortgesch. Ansatz - Ergebnis
01	Steuern und ähnliche Abgaben	0	0	0	0	0
02	+ Zuwendungen und allgemeine Umlagen	0	0	9.625	0	9.625
03	+ sonstige Transfererträge	0	0	0	0	0
04	+ öffentlich-rechtliche Leistungsentgelte	0	0	0	0	0
05	+ privatrechtliche Leistungsentgelte, Kostenerstattungen und Kostenumlagen	148.967	141.400	227.978	224.364	3.614
06	+ sonstige ordentliche Erträge	0	0	0	0	0
07	+ Finanzerträge	0	0	0	0	0
08	+ aktivierte Eigenleistungen, Bestandsveränderungen	0	0	0	0	0
09	= Ordentliche Erträge	148.967	141.400	237.603	224.364	13.239
10	Personalaufwendungen	-117.369	-566.375	-566.375	-533.052	-33.323
11	+ Versorgungsaufwendungen	0	0	0	0	0
12	+ Aufwendungen für Sach- und Dienstleistungen	-44.408	-177.575	-273.200	-255.201	-17.999
13	+ Transferaufwendungen, Umlagen	0	0	0	0	0
14	+ sonstige ordentliche Aufwendungen	-70.510	-321.966	-322.544	-313.241	-9.303
15	+ Zinsen und sonstige Finanzaufwendungen	0	0	0	0	0
16	+ bilanzielle Abschreibungen	-59.560	-53.588	-53.588	-61.578	7.990
17	= Ordentliche Aufwendungen	-291.847	-1.119.505	-1.215.708	-1.163.072	-52.636
18	= Ordentliches Ergebnis	-142.880	-978.105	-978.105	-938.708	-39.397
19	+ außerordentliche Erträge	0	0	0	0	0
20	- außerordentliche Aufwendungen	0	0	0	0	0
21	= Außerordentliches Ergebnis	0	0	0	0	0
22	= Jahresergebnis vor interner Verrechnung	-142.880	-978.105	-978.105	-938.708	-39.397
23	+ Erträge aus internen Leistungsbeziehungen	0	0	0	0	0
24	- Aufwendungen aus internen Leistungsbeziehungen	-363.435	-375.184	-375.184	-280.478	-94.706
25	= Jahresergebnis	-506.315	-1.353.289	-1.353.289	-1.219.186	-134.103

Landeshauptstadt Magdeburg

Teilergebnisrechnung Produkt NKHR 12103 GWZ/Zensus						
Landeshauptstadt Magdeburg						
Produktbereich	12	Sicherheit und Ordnung				
Produktgruppe	121	Statistik und Wahlen				
Produkt NKHR	12103	GWZ/Zensus				
Nr.	Bezeichnung	Ergebnis 2018	Ansatz 2019	Fortge- schriebener Ansatz 2019	Ergebnis 2019	Vergleich Fortgesch. Ansatz - Ergebnis
01	Steuern und ähnliche Abgaben	0	0	0	0	0
02	+ Zuwendungen und allgemeine Umlagen	0	0	0	0	0
03	+ sonstige Transfererträge	0	0	0	0	0
04	+ öffentlich-rechtliche Leistungsentgelte	0	0	0	0	0
05	+ privatrechtliche Leistungsentgelte, Kostenerstattungen und Kostenumlagen	2.100	0	0	0	0
06	+ sonstige ordentliche Erträge	0	0	0	0	0
07	+ Finanzerträge	0	0	0	0	0
08	+ aktivierte Eigenleistungen, Bestandsveränderungen	0	0	0	0	0
09	= Ordentliche Erträge	2.100	0	0	0	0
10	Personalaufwendungen	0	0	0	0	0
11	+ Versorgungsaufwendungen	0	0	0	0	0
12	+ Aufwendungen für Sach- und Dienstleistungen	0	0	0	0	0
13	+ Transferaufwendungen, Umlagen	0	0	0	0	0
14	+ sonstige ordentliche Aufwendungen	-2.100	0	0	0	0
15	+ Zinsen und sonstige Finanzaufwendungen	0	0	0	0	0
16	+ bilanzielle Abschreibungen	0	0	0	0	0
17	= Ordentliche Aufwendungen	-2.100	0	0	0	0
18	= Ordentliches Ergebnis	0	0	0	0	0
19	+ außerordentliche Erträge	0	0	0	0	0
20	- außerordentliche Aufwendungen	0	0	0	0	0
21	= Außerordentliches Ergebnis	0	0	0	0	0
22	= Jahresergebnis vor interner Verrechnung	0	0	0	0	0
23	+ Erträge aus internen Leistungsbeziehungen	0	0	0	0	0
24	- Aufwendungen aus internen Leistungsbeziehungen	0	0	0	0	0
25	= Jahresergebnis	0	0	0	0	0

Landeshauptstadt Magdeburg

Teilergebnisrechnung Rechtsamt						
Landeshauptstadt Magdeburg						
TH	1	Dez. für Umwelt, Personal und Allg. Verwaltung				
OrgE	1130	Rechtsamt				
Nr.	Bezeichnung	Ergebnis 2018	Ansatz 2019	Fortge- schriebener Ansatz 2019	Ergebnis 2019	Vergleich Fortgesch. Ansatz - Ergebnis
01	Steuern und ähnliche Abgaben	0	0	0	0	0
02	+ Zuwendungen und allgemeine Umlagen	0	0	0	0	0
03	+ sonstige Transfererträge	0	0	0	0	0
04	+ öffentlich-rechtliche Leistungsentgelte	2.839	2.000	2.000	2.383	-383
05	+ privatrechtliche Leistungsentgelte, Kostenerstattungen u. -umlagen	868.117	879.300	879.300	1.331.605	-452.305
06	+ sonstige ordentliche Erträge	102.556	100	107.940	214.159	-106.219
07	+ Finanzerträge	0	0	0	0	0
08	+ aktivierte Eigenleistungen, Bestandsveränderungen	0	0	0	0	0
09	= Ordentliche Erträge	973.512	881.400	989.240	1.548.146	-558.906
10	Personalaufwendungen	-1.626.455	-1.707.100	-1.707.100	-1.567.687	-139.413
11	+ Versorgungsaufwendungen	0	0	0	0	0
12	+ Aufwendungen für Sach- und Dienstleistungen	-19.376	-95.600	-95.480	-20.455	-75.025
13	+ Transferaufwendungen, Umlagen	0	0	0	0	0
14	+ sonstige ordentliche Aufwendungen	-1.274.263	-994.058	-1.101.898	-1.064.749	-37.149
15	+ Zinsen und sonstige Finanzaufwendungen	0	0	0	0	0
16	+ bilanzielle Abschreibungen	-33.830	-34.975	-34.975	-35.172	197
17	= Ordentliche Aufwendungen	-2.953.923	-2.831.733	-2.939.453	-2.688.064	-251.389
18	= Ordentliches Ergebnis	-1.980.411	-1.950.333	-1.950.213	-1.139.918	-810.296
19	+ außerordentliche Erträge	0	0	0	0	0
20	- außerordentliche Aufwendungen	0	0	0	0	0
21	= Außerordentliches Ergebnis	0	0	0	0	0
22	= Ergebnis vor Berücksichtigung der internen Leistungsverrechnung	-1.980.411	-1.950.333	-1.950.213	-1.139.918	-810.296
23	+ Erträge aus internen Leistungsbeziehungen	1.980.411	1.950.333	1.950.333	1.769.626	180.707
24	- Aufwendungen aus internen Leistungsbeziehungen	-232.230	-311.125	-311.125	-219.978	-91.147
25	= Jahresergebnis	-232.230	-311.126	-311.006	409.730	-720.735

Landeshauptstadt Magdeburg

Teilergebnisrechnung Produkt NKHR 11110 Rechtsangelegenheiten/Vergaben

Landeshauptstadt Magdeburg

Produktbereich 11 Innere Verwaltung
Produktgruppe 111 Verwaltungssteuerung und -service
Produkt NKHR 11110 Rechtsangelegenheiten/Vergaben

Nr.	Bezeichnung	Ergebnis 2018	Ansatz 2019	Fortge- schriebener Ansatz 2019	Ergebnis 2019	Vergleich Fortgesch. Ansatz - Ergebnis
01	Steuern und ähnliche Abgaben	0	0	0	0	0
02	+ Zuwendungen und allgemeine Umlagen	0	0	0	0	0
03	+ sonstige Transfererträge	0	0	0	0	0
04	+ öffentlich-rechtliche Leistungsentgelte	2.111	1.640	1.640	1.970	-330
05	+ privatrechtliche Leistungsentgelte, Kostenerstattungen und Kostenumlagen	762.774	721.026	721.026	1.180.681	-459.655
06	+ sonstige ordentliche Erträge	102.477	82	88.511	214.081	-125.570
07	+ Finanzerträge	0	0	0	0	0
08	+ aktivierte Eigenleistungen, Bestandsveränderungen	0	0	0	0	0
09	= Ordentliche Erträge	867.362	722.748	811.177	1.396.732	-585.555
10	Personalaufwendungen	-1.439.746	-1.365.680	-1.365.680	-1.350.735	-14.945
11	+ Versorgungsaufwendungen	0	0	0	0	0
12	+ Aufwendungen für Sach- und Dienstleistungen	-15.178	-76.480	-76.384	-15.664	-60.720
13	+ Transferaufwendungen, Umlagen	0	0	0	0	0
14	+ sonstige ordentliche Aufwendungen	-1.077.369	-795.247	-903.087	-901.536	-1.551
15	+ Zinsen und sonstige Finanzaufwendungen	0	0	0	0	0
16	+ bilanzielle Abschreibungen	-21.897	-27.980	-27.980	-23.432	-4.548
17	= Ordentliche Aufwendungen	-2.554.190	-2.265.387	-2.373.131	-2.291.367	-81.763
18	= Ordentliches Ergebnis	-1.686.828	-1.542.639	-1.561.954	-894.635	-667.319
19	+ außerordentliche Erträge	0	0	0	0	0
20	- außerordentliche Aufwendungen	0	0	0	0	0
21	= Außerordentliches Ergebnis	0	0	0	0	0
22	= Jahresergebnis vor interner Verrechnung	-1.686.828	-1.542.639	-1.561.954	-894.635	-667.319
23	+ Erträge aus internen Leistungsbeziehungen	1.690.910	1.599.273	1.599.273	1.520.891	78.382
24	- Aufwendungen aus internen Leistungsbeziehungen	-198.282	-248.900	-248.900	-189.059	-59.841
25	= Jahresergebnis	-194.200	-192.266	-211.581	437.197	-648.778

Landeshauptstadt Magdeburg

Teilergebnisrechnung Produkt NKHR 11111 Verwaltungsbibliothek						
Landeshauptstadt Magdeburg						
Produktbereich	11	Innere Verwaltung				
Produktgruppe	111	Verwaltungssteuerung und -service				
Produkt NKHR	11111	Verwaltungsbibliothek				
Nr.	Bezeichnung	Ergebnis 2018	Ansatz 2019	Fortge- schriebener Ansatz 2019	Ergebnis 2019	Vergleich Fortgesch. Ansatz - Ergebnis
01	Steuern und ähnliche Abgaben	0	0	0	0	0
02	+ Zuwendungen und allgemeine Umlagen	0	0	0	0	0
03	+ sonstige Transfererträge	0	0	0	0	0
04	+ öffentlich-rechtliche Leistungsentgelte	0	320	320	0	320
05	+ privatrechtliche Leistungsentgelte, Kostenerstattungen und Kostenumlagen	93.660	140.688	140.688	140.273	415
06	+ sonstige ordentliche Erträge	0	16	17.270	0	17.270
07	+ Finanzerträge	0	0	0	0	0
08	+ aktivierte Eigenleistungen, Bestandsveränderungen	0	0	0	0	0
09	= Ordentliche Erträge	93.660	141.024	158.278	140.273	18.005
10	Personalaufwendungen	-152.615	-307.278	-307.278	-195.983	-111.295
11	+ Versorgungsaufwendungen	0	0	0	0	0
12	+ Aufwendungen für Sach- und Dienstleistungen	-2.071	-17.208	-17.186	-1.621	-15.565
13	+ Transferaufwendungen, Umlagen	0	0	0	0	0
14	+ sonstige ordentliche Aufwendungen	-171.679	-178.930	-178.930	-149.918	-29.012
15	+ Zinsen und sonstige Finanzaufwendungen	0	0	0	0	0
16	+ bilanzielle Abschreibungen	-11.517	-6.296	-6.296	-11.494	5.198
17	= Ordentliche Aufwendungen	-337.882	-509.712	-509.690	-359.016	-150.674
18	= Ordentliches Ergebnis	-244.221	-368.688	-351.412	-218.743	-132.669
19	+ außerordentliche Erträge	0	0	0	0	0
20	- außerordentliche Aufwendungen	0	0	0	0	0
21	= Außerordentliches Ergebnis	0	0	0	0	0
22	= Jahresergebnis vor interner Verrechnung	-244.221	-368.688	-351.412	-218.743	-132.669
23	+ Erträge aus internen Leistungsbeziehungen	254.658	312.053	312.053	230.124	81.929
24	- Aufwendungen aus internen Leistungsbeziehungen	-29.862	-56.003	-56.003	-28.606	-27.396
25	= Jahresergebnis	-19.425	-112.637	-95.361	-17.225	-78.136

Landeshauptstadt Magdeburg

Teilergebnisrechnung Produkt NKHR 12204 Schiedsamsangelegenheiten

Landeshauptstadt Magdeburg

Produktbereich 12 Sicherheit und Ordnung
Produktgruppe 122 Ordnungsangelegenheiten
Produkt NKHR 12204 Schiedsamsangelegenheiten

Nr.	Bezeichnung	Ergebnis 2018	Ansatz 2019	Fortge- schriebener Ansatz 2019	Ergebnis 2019	Vergleich Fortgesch. Ansatz - Ergebnis
01	Steuern und ähnliche Abgaben	0	0	0	0	0
02	+ Zuwendungen und allgemeine Umlagen	0	0	0	0	0
03	+ sonstige Transfererträge	0	0	0	0	0
04	+ öffentlich-rechtliche Leistungsentgelte	728	40	40	412	-372
05	+ privatrechtliche Leistungsentgelte, Kostenerstattungen und Kostenumlagen	11.682	17.586	17.586	10.651	6.935
06	+ sonstige ordentliche Erträge	79	2	2.159	83	2.076
07	+ Finanzerträge	0	0	0	0	0
08	+ aktivierte Eigenleistungen, Bestandsveränderungen	0	0	0	0	0
09	= Ordentliche Erträge	12.490	17.628	19.785	11.145	8.639
10	Personalaufwendungen	-34.094	-34.142	-34.142	-20.969	-13.173
11	+ Versorgungsaufwendungen	0	0	0	0	0
12	+ Aufwendungen für Sach- und Dienstleistungen	-2.127	-1.912	-1.910	-3.170	1.261
13	+ Transferaufwendungen, Umlagen	0	0	0	0	0
14	+ sonstige ordentliche Aufwendungen	-25.224	-19.881	-19.881	-13.295	-6.586
15	+ Zinsen und sonstige Finanzaufwendungen	0	0	0	0	0
16	+ bilanzielle Abschreibungen	-416	-700	-700	-246	-453
17	= Ordentliche Aufwendungen	-61.861	-56.635	-56.632	-37.680	-18.952
18	= Ordentliches Ergebnis	-49.372	-39.007	-36.847	-26.535	-10.312
19	+ außerordentliche Erträge	0	0	0	0	0
20	- außerordentliche Aufwendungen	0	0	0	0	0
21	= Außerordentliches Ergebnis	0	0	0	0	0
22	= Jahresergebnis vor interner Verrechnung	-49.372	-39.007	-36.847	-26.535	-10.312
23	+ Erträge aus internen Leistungsbeziehungen	34.843	39.007	39.007	18.611	20.396
24	- Aufwendungen aus internen Leistungsbeziehungen	-4.086	-6.223	-6.223	-2.314	-3.909
25	= Jahresergebnis	-18.615	-6.223	-4.063	-10.237	6.174

Landeshauptstadt Magdeburg

Teilergebnisrechnung Umweltamt						
Landeshauptstadt Magdeburg						
TH	1	Dez. für Umwelt, Personal und Allg. Verwaltung				
OrgE	1131	Umweltamt				
Nr.	Bezeichnung	Ergebnis 2018	Ansatz 2019	Fortge- schriebener Ansatz 2019	Ergebnis 2019	Vergleich Fortgesch. Ansatz - Ergebnis
01	Steuern und ähnliche Abgaben	0	0	0	0	0
02	+ Zuwendungen und allgemeine Umlagen	33.061	279.700	279.700	52.731	226.969
03	+ sonstige Transfererträge	0	0	0	0	0
04	+ öffentlich-rechtliche Leistungsentgelte	130.265	100.000	100.000	156.209	-56.209
05	+ privatrechtliche Leistungsentgelte, Kostenerstattungen u. -umlagen	250.332	256.607	256.607	258.429	-1.821
06	+ sonstige ordentliche Erträge	33.464	1.000	1.000	17.927	-16.927
07	+ Finanzerträge	0	0	0	0	0
08	+ aktivierte Eigenleistungen, Bestandsveränderungen	0	0	0	0	0
09	= Ordentliche Erträge	447.123	637.307	637.307	485.295	152.012
10	Personalaufwendungen	-2.615.062	-2.657.200	-2.657.200	-2.711.427	54.227
11	+ Versorgungsaufwendungen	0	0	0	0	0
12	+ Aufwendungen für Sach- und Dienstleistungen	-428.928	-678.700	-821.013	-456.510	-364.503
13	+ Transferaufwendungen, Umlagen	-30.000	-42.500	-42.500	-40.657	-1.843
14	+ sonstige ordentliche Aufwendungen	-550.184	-642.625	-681.359	-334.298	-347.061
15	+ Zinsen und sonstige Finanzaufwendungen	0	0	0	0	0
16	+ bilanzielle Abschreibungen	-491.022	-399.243	-399.243	-487.289	88.046
17	= Ordentliche Aufwendungen	-4.115.196	-4.420.268	-4.601.316	-4.030.182	-571.134
18	= Ordentliches Ergebnis	-3.668.073	-3.782.961	-3.964.008	-3.544.886	-419.122
19	+ außerordentliche Erträge	0	0	0	0	0
20	- außerordentliche Aufwendungen	0	0	0	0	0
21	= Außerordentliches Ergebnis	0	0	0	0	0
22	= Ergebnis vor Berücksichtigung der internen Leistungsverrechnung	-3.668.073	-3.782.961	-3.964.008	-3.544.886	-419.122
23	+ Erträge aus internen Leistungsbeziehungen	11.118	10.000	10.000	5.876	4.124
24	- Aufwendungen aus internen Leistungsbeziehungen	-345.790	-487.877	-487.877	-340.497	-147.380
25	= Jahresergebnis	-4.002.746	-4.260.838	-4.441.885	-3.879.508	-562.378

Landeshauptstadt Magdeburg

Teilergebnisrechnung Produkt NKHR 51101 Räumliche Planungs- und Entwicklungsmaßnahmen

Landeshauptstadt Magdeburg

Produktbereich 51 Räumliche Planung und Entwicklung
Produktgruppe 511 Räumliche Planungs- und Entwicklungsmaßnahmen
Produkt NKHR 51101 Räumliche Planungs- und Entwicklungsmaßnahmen

Nr.	Bezeichnung	Ergebnis 2018	Ansatz 2019	Fortgeschriebener Ansatz 2019	Ergebnis 2019	Vergleich Fortgesch. Ansatz - Ergebnis
01	Steuern und ähnliche Abgaben	0	0	0	0	0
02	+ Zuwendungen und allgemeine Umlagen	0	0	0	0	0
03	+ sonstige Transfererträge	0	0	0	0	0
04	+ öffentlich-rechtliche Leistungsentgelte	3	0	0	3	-3
05	+ privatrechtliche Leistungsentgelte, Kostenerstattungen und Kostenumlagen	0	0	0	0	0
06	+ sonstige ordentliche Erträge	0	0	0	0	0
07	+ Finanzerträge	0	0	0	0	0
08	+ aktivierte Eigenleistungen, Bestandsveränderungen	0	0	0	0	0
09	= Ordentliche Erträge	3	0	0	3	-3
10	Personalaufwendungen	-47.158	-77.059	-77.059	-49.377	-27.681
11	+ Versorgungsaufwendungen	0	0	0	0	0
12	+ Aufwendungen für Sach- und Dienstleistungen	-629	-19.682	-23.809	-1.349	-22.460
13	+ Transferaufwendungen, Umlagen	0	-1.233	-1.233	-33	-1.199
14	+ sonstige ordentliche Aufwendungen	-3.792	-18.636	-19.759	-7.717	-12.043
15	+ Zinsen und sonstige Finanzaufwendungen	0	0	0	0	0
16	+ bilanzielle Abschreibungen	-548	-11.578	-11.578	-551	-11.027
17	= Ordentliche Aufwendungen	-52.128	-128.188	-133.438	-59.027	-74.411
18	= Ordentliches Ergebnis	-52.125	-128.188	-133.438	-59.025	-74.413
19	+ außerordentliche Erträge	0	0	0	0	0
20	- außerordentliche Aufwendungen	0	0	0	0	0
21	= Außerordentliches Ergebnis	0	0	0	0	0
22	= Jahresergebnis vor interner Verrechnung	-52.125	-128.188	-133.438	-59.025	-74.413
23	+ Erträge aus internen Leistungsbeziehungen	0	0	0	0	0
24	- Aufwendungen aus internen Leistungsbeziehungen	-6.471	-14.148	-14.148	-6.314	-7.834
25	= Jahresergebnis	-58.596	-142.336	-147.587	-65.339	-82.248

Landeshauptstadt Magdeburg

Teilergebnisrechnung Produkt NKHR 55401 Naturschutz und Landschaftspflege

Landeshauptstadt Magdeburg

Produktbereich 55 Natur- und Landschaftspflege
Produktgruppe 554 Naturschutz und Landschaftspflege
Produkt NKHR 55401 Naturschutz und Landschaftspflege

Nr.	Bezeichnung	Ergebnis 2018	Ansatz 2019	Fortgeschriebener Ansatz 2019	Ergebnis 2019	Vergleich Fortgesch. Ansatz - Ergebnis
01	Steuern und ähnliche Abgaben	0	0	0	0	0
02	+ Zuwendungen und allgemeine Umlagen	0	60.863	60.863	0	60.863
03	+ sonstige Transfererträge	0	0	0	0	0
04	+ öffentlich-rechtliche Leistungsentgelte	16.782	21.760	21.760	16.657	5.103
05	+ privatrechtliche Leistungsentgelte, Kostenerstattungen und Kostenumlagen	0	55.838	55.838	0	55.838
06	+ sonstige ordentliche Erträge	133	218	218	150	68
07	+ Finanzerträge	0	0	0	0	0
08	+ aktivierte Eigenleistungen, Bestandsveränderungen	0	0	0	0	0
09	= Ordentliche Erträge	16.915	138.678	138.678	16.807	121.871
10	Personalaufwendungen	-397.376	-469.527	-469.527	-420.100	-49.427
11	+ Versorgungsaufwendungen	0	0	0	0	0
12	+ Aufwendungen für Sach- und Dienstleistungen	-5.304	-119.926	-145.073	-11.478	-133.595
13	+ Transferaufwendungen, Umlagen	0	-7.510	-7.510	-284	-7.226
14	+ sonstige ordentliche Aufwendungen	-32.026	-113.552	-120.396	-65.704	-54.692
15	+ Zinsen und sonstige Finanzaufwendungen	0	0	0	0	0
16	+ bilanzielle Abschreibungen	-4.618	-70.546	-70.546	-4.687	-65.859
17	= Ordentliche Aufwendungen	-439.324	-781.061	-813.053	-502.253	-310.799
18	= Ordentliches Ergebnis	-422.409	-642.383	-674.374	-485.446	-188.928
19	+ außerordentliche Erträge	0	0	0	0	0
20	- außerordentliche Aufwendungen	0	0	0	0	0
21	= Außerordentliches Ergebnis	0	0	0	0	0
22	= Jahresergebnis vor interner Verrechnung	-422.409	-642.383	-674.374	-485.446	-188.928
23	+ Erträge aus internen Leistungsbeziehungen	0	2.176	2.176	0	2.176
24	- Aufwendungen aus internen Leistungsbeziehungen	-54.525	-86.208	-86.208	-53.720	-32.488
25	= Jahresergebnis	-476.934	-726.415	-758.406	-539.166	-219.240

Landeshauptstadt Magdeburg

Teilergebnisrechnung Produkt NKHR 56101 Umweltschutzmaßnahmen						
Landeshauptstadt Magdeburg						
Produktbereich	56	Umweltschutz				
Produktgruppe	561	Umweltschutzmaßnahmen				
Produkt NKHR	56101	Umweltschutzmaßnahmen				
Nr.	Bezeichnung	Ergebnis 2018	Ansatz 2019	Fortge- schriebener Ansatz 2019	Ergebnis 2019	Vergleich Fortgesch. Ansatz - Ergebnis
01	Steuern und ähnliche Abgaben	0	0	0	0	0
02	+ Zuwendungen und allgemeine Umlagen	33.061	218.837	218.837	52.731	166.106
03	+ sonstige Transfererträge	0	0	0	0	0
04	+ öffentlich-rechtliche Leistungsentgelte	113.480	78.240	78.240	139.549	-61.309
05	+ privatrechtliche Leistungsentgelte, Kostenerstattungen und Kostenumlagen	250.332	200.770	200.770	258.429	-57.659
06	+ sonstige ordentliche Erträge	33.331	782	782	17.777	-16.994
07	+ Finanzerträge	0	0	0	0	0
08	+ aktivierte Eigenleistungen, Bestandsveränderungen	0	0	0	0	0
09	= Ordentliche Erträge	430.205	498.629	498.629	468.485	30.144
10	Personalaufwendungen	-2.170.528	-2.110.614	-2.110.614	-2.241.950	131.336
11	+ Versorgungsaufwendungen	0	0	0	0	0
12	+ Aufwendungen für Sach- und Dienstleistungen	-422.995	-539.091	-652.131	-443.683	-208.448
13	+ Transferaufwendungen, Umlagen	-30.000	-33.758	-33.758	-40.340	6.582
14	+ sonstige ordentliche Aufwendungen	-514.366	-510.437	-541.203	-260.877	-280.326
15	+ Zinsen und sonstige Finanzaufwendungen	0	0	0	0	0
16	+ bilanzielle Abschreibungen	-485.856	-317.119	-317.119	-482.052	164.933
17	= Ordentliche Aufwendungen	-3.623.744	-3.511.019	-3.654.825	-3.468.901	-185.924
18	= Ordentliches Ergebnis	-3.193.539	-3.012.390	-3.156.196	-3.000.416	-155.780
19	+ außerordentliche Erträge	0	0	0	0	0
20	- außerordentliche Aufwendungen	0	0	0	0	0
21	= Außerordentliches Ergebnis	0	0	0	0	0
22	= Jahresergebnis vor interner Verrechnung	-3.193.539	-3.012.390	-3.156.196	-3.000.416	-155.780
23	+ Erträge aus internen Leistungsbeziehungen	11.118	7.824	7.824	5.876	1.948
24	- Aufwendungen aus internen Leistungsbeziehungen	-284.794	-387.521	-387.521	-280.464	-107.057
25	= Jahresergebnis	-3.467.216	-3.392.086	-3.535.892	-3.275.003	-260.889

Landeshauptstadt Magdeburg

Teilergebnisrechnung Fachbereich Bürgerservice und Ordnung						
Landeshauptstadt Magdeburg						
TH	1	Dez. für Umwelt, Personal und Allg. Verwaltung				
OrgE	1132	Fachbereich Bürgerservice und Ordnung				
Nr.	Bezeichnung	Ergebnis 2018	Ansatz 2019	Fortge- schriebener Ansatz 2019	Ergebnis 2019	Vergleich Fortgesch. Ansatz - Ergebnis
01	Steuern und ähnliche Abgaben	0	0	0	0	0
02	+ Zuwendungen und allgemeine Umlagen	15.333	19.000	19.000	72.337	-53.337
03	+ sonstige Transfererträge	0	0	0	0	0
04	+ öffentlich-rechtliche Leistungsentgelte	5.000.392	4.615.500	4.615.500	5.121.983	-506.483
05	+ privatrechtliche Leistungsentgelte, Kostenerstattungen u. -umlagen	196.481	193.864	193.864	192.762	1.102
06	+ sonstige ordentliche Erträge	2.827.398	3.050.159	3.050.159	3.092.149	-41.990
07	+ Finanzerträge	0	0	0	0	0
08	+ aktivierte Eigenleistungen, Bestandsveränderungen	0	0	0	0	0
09	= Ordentliche Erträge	8.039.605	7.878.523	7.878.523	8.479.231	-600.708
10	Personalaufwendungen	-16.048.983	-17.150.400	-17.150.400	-16.755.833	-394.568
11	+ Versorgungsaufwendungen	-25.308	-25.500	-25.500	-26.011	511
12	+ Aufwendungen für Sach- und Dienstleistungen	-859.680	-1.278.700	-1.292.700	-1.074.273	-218.427
13	+ Transferaufwendungen, Umlagen	-171.240	-245.000	-245.000	-180.310	-64.690
14	+ sonstige ordentliche Aufwendungen	-4.815.213	-5.012.009	-4.949.666	-4.743.206	-206.460
15	+ Zinsen und sonstige Finanzaufwendungen	-530	-10.800	-10.800	0	-10.800
16	+ bilanzielle Abschreibungen	-504.134	-502.156	-502.156	-532.258	30.102
17	= Ordentliche Aufwendungen	-22.425.088	-24.224.564	-24.176.221	-23.311.891	-864.330
18	= Ordentliches Ergebnis	-14.385.484	-16.346.041	-16.297.698	-14.832.660	-1.465.038
19	+ außerordentliche Erträge	0	0	0	0	0
20	- außerordentliche Aufwendungen	0	0	0	0	0
21	= Außerordentliches Ergebnis	0	0	0	0	0
22	= Ergebnis vor Berücksichtigung der internen Leistungsverrechnung	-14.385.484	-16.346.041	-16.297.698	-14.832.660	-1.465.038
23	+ Erträge aus internen Leistungsbeziehungen	0	0	0	0	0
24	- Aufwendungen aus internen Leistungsbeziehungen	-2.812.040	-4.005.066	-4.005.066	-2.674.270	-1.330.796
25	= Jahresergebnis	-17.197.524	-20.351.107	-20.302.764	-17.506.930	-2.795.834

Landeshauptstadt Magdeburg

Teilergebnisrechnung Produkt NKHR 12201 Ordnungsaufgaben						
Landeshauptstadt Magdeburg						
Produktbereich	12	Sicherheit und Ordnung				
Produktgruppe	122	Ordnungsangelegenheiten				
Produkt NKHR	12201	Ordnungsaufgaben				
Nr.	Bezeichnung	Ergebnis 2018	Ansatz 2019	Fortge- schriebener Ansatz 2019	Ergebnis 2019	Vergleich Fortgesch. Ansatz - Ergebnis
01	Steuern und ähnliche Abgaben	0	0	0	0	0
02	+ Zuwendungen und allgemeine Umlagen	11.093	7.600	7.600	11.577	-3.977
03	+ sonstige Transfererträge	0	0	0	0	0
04	+ öffentlich-rechtliche Leistungsentgelte	2.685.325	2.023.136	2.023.136	2.792.115	-768.979
05	+ privatrechtliche Leistungsentgelte, Kostenerstattungen und Kostenumlagen	163.172	81.540	81.540	163.917	-82.377
06	+ sonstige ordentliche Erträge	2.793.596	2.993.709	2.993.709	2.952.551	41.158
07	+ Finanzerträge	0	0	0	0	0
08	+ aktivierte Eigenleistungen, Bestandsveränderungen	0	0	0	0	0
09	= Ordentliche Erträge	5.653.187	5.105.984	5.105.984	5.920.159	-814.175
10	Personalaufwendungen	-8.944.627	-9.736.658	-9.736.658	-9.473.412	-263.245
11	+ Versorgungsaufwendungen	-14.038	-24.194	-24.194	-14.338	-9.856
12	+ Aufwendungen für Sach- und Dienstleistungen	-490.998	-941.984	-954.941	-752.651	-202.290
13	+ Transferaufwendungen, Umlagen	0	-98.000	-98.000	0	-98.000
14	+ sonstige ordentliche Aufwendungen	-2.071.069	-2.490.750	-2.441.121	-2.068.674	-372.447
15	+ Zinsen und sonstige Finanzaufwendungen	-129	-4.320	-4.320	0	-4.320
16	+ bilanzielle Abschreibungen	-232.853	-278.532	-278.532	-250.694	-27.838
17	= Ordentliche Aufwendungen	-11.753.714	-13.574.438	-13.537.766	-12.559.769	-977.997
18	= Ordentliches Ergebnis	-6.100.527	-8.468.454	-8.431.782	-6.639.610	-1.792.172
19	+ außerordentliche Erträge	0	0	0	0	0
20	- außerordentliche Aufwendungen	0	0	0	0	0
21	= Außerordentliches Ergebnis	0	0	0	0	0
22	= Jahresergebnis vor interner Verrechnung	-6.100.527	-8.468.454	-8.431.782	-6.639.610	-1.792.172
23	+ Erträge aus internen Leistungsbeziehungen	0	0	0	0	0
24	- Aufwendungen aus internen Leistungsbeziehungen	-1.496.325	-2.263.234	-2.263.234	-1.399.456	-863.777
25	= Jahresergebnis	-7.596.852	-10.731.688	-10.695.016	-8.039.066	-2.655.950

Landeshauptstadt Magdeburg

Teilergebnisrechnung Produkt NKHR 12202 Melde- und Personenstandswesen

Landeshauptstadt Magdeburg

Produktbereich 12 Sicherheit und Ordnung
Produktgruppe 122 Ordnungsangelegenheiten
Produkt NKHR 12202 Melde- und Personenstandswesen

Nr.	Bezeichnung	Ergebnis 2018	Ansatz 2019	Fortgeschriebener Ansatz 2019	Ergebnis 2019	Vergleich Fortgesch. Ansatz - Ergebnis
01	Steuern und ähnliche Abgaben	0	0	0	0	0
02	+ Zuwendungen und allgemeine Umlagen	4.240	11.400	11.400	60.760	-49.360
03	+ sonstige Transfererträge	0	0	0	0	0
04	+ öffentlich-rechtliche Leistungsentgelte	1.859.615	2.237.364	2.237.364	1.728.851	508.513
05	+ privatrechtliche Leistungsentgelte, Kostenerstattungen und Kostenumlagen	31.918	112.124	112.124	27.012	85.113
06	+ sonstige ordentliche Erträge	34.957	56.450	56.450	21.257	35.193
07	+ Finanzerträge	0	0	0	0	0
08	+ aktivierte Eigenleistungen, Bestandsveränderungen	0	0	0	0	0
09	= Ordentliche Erträge	1.930.730	2.417.339	2.417.339	1.837.880	579.459
10	Personalaufwendungen	-4.090.853	-4.249.542	-4.249.542	-4.082.363	-167.180
11	+ Versorgungsaufwendungen	-6.946	-1.306	-1.306	-6.443	5.137
12	+ Aufwendungen für Sach- und Dienstleistungen	-309.419	-274.216	-275.259	-278.779	3.520
13	+ Transferaufwendungen, Umlagen	-171.240	-147.000	-147.000	-180.310	33.310
14	+ sonstige ordentliche Aufwendungen	-2.184.339	-1.922.996	-1.910.282	-2.011.273	100.992
15	+ Zinsen und sonstige Finanzaufwendungen	-401	-6.480	-6.480	0	-6.480
16	+ bilanzielle Abschreibungen	-178.829	-189.825	-189.825	-165.052	-24.774
17	= Ordentliche Aufwendungen	-6.942.027	-6.791.365	-6.779.694	-6.724.219	-55.475
18	= Ordentliches Ergebnis	-5.011.297	-4.374.026	-4.362.355	-4.886.339	523.984
19	+ außerordentliche Erträge	0	0	0	0	0
20	- außerordentliche Aufwendungen	0	0	0	0	0
21	= Außerordentliches Ergebnis	0	0	0	0	0
22	= Jahresergebnis vor interner Verrechnung	-5.011.297	-4.374.026	-4.362.355	-4.886.339	523.984
23	+ Erträge aus internen Leistungsbeziehungen	0	0	0	0	0
24	- Aufwendungen aus internen Leistungsbeziehungen	-789.922	-935.907	-935.907	-726.978	-208.929
25	= Jahresergebnis	-5.801.219	-5.309.933	-5.298.262	-5.613.317	315.055

Landeshauptstadt Magdeburg

Teilergebnisrechnung Produkt NKHR 12206 Asylbearbeitung						
Landeshauptstadt Magdeburg						
Produktbereich	12	Sicherheit und Ordnung				
Produktgruppe	122	Ordnungsangelegenheiten				
Produkt NKHR	12206	Asylbearbeitung				
Nr.	Bezeichnung	Ergebnis 2018	Ansatz 2019	Fortge- schriebener Ansatz 2019	Ergebnis 2019	Vergleich Fortgesch. Ansatz - Ergebnis
01	Steuern und ähnliche Abgaben	0	0	0	0	0
02	+ Zuwendungen und allgemeine Umlagen	0	0	0	0	0
03	+ sonstige Transfererträge	0	0	0	0	0
04	+ öffentlich-rechtliche Leistungsentgelte	454.791	266.250	266.250	600.938	-334.688
05	+ privatrechtliche Leistungsentgelte, Kostenerstattungen und Kostenumlagen	1.551	150	150	1.834	-1.684
06	+ sonstige ordentliche Erträge	0	0	0	74.166	-74.166
07	+ Finanzerträge	0	0	0	0	0
08	+ aktivierte Eigenleistungen, Bestandsveränderungen	0	0	0	0	0
09	= Ordentliche Erträge	456.342	266.400	266.400	676.938	-410.538
10	Personalaufwendungen	-1.931.913	-2.373.150	-2.373.150	-2.000.097	-373.053
11	+ Versorgungsaufwendungen	-2.773	0	0	-3.267	3.267
12	+ Aufwendungen für Sach- und Dienstleistungen	-35.432	-46.875	-46.875	-26.268	-20.607
13	+ Transferaufwendungen, Umlagen	0	0	0	0	0
14	+ sonstige ordentliche Aufwendungen	-426.814	-448.697	-448.697	-528.346	79.649
15	+ Zinsen und sonstige Finanzaufwendungen	0	0	0	0	0
16	+ bilanzielle Abschreibungen	-59.266	-25.349	-25.349	-72.790	47.441
17	= Ordentliche Aufwendungen	-2.456.198	-2.894.071	-2.894.071	-2.630.768	-263.304
18	= Ordentliches Ergebnis	-1.999.857	-2.627.671	-2.627.671	-1.953.830	-673.841
19	+ außerordentliche Erträge	0	0	0	0	0
20	- außerordentliche Aufwendungen	0	0	0	0	0
21	= Außerordentliches Ergebnis	0	0	0	0	0
22	= Jahresergebnis vor interner Verrechnung	-1.999.857	-2.627.671	-2.627.671	-1.953.830	-673.841
23	+ Erträge aus internen Leistungsbeziehungen	0	0	0	0	0
24	- Aufwendungen aus internen Leistungsbeziehungen	-337.092	-604.444	-604.444	-342.388	-262.056
25	= Jahresergebnis	-2.336.948	-3.232.115	-3.232.115	-2.296.217	-935.898

Landeshauptstadt Magdeburg

Teilergebnisrechnung Produkt NKHR 12207 Asylbearbeitung						
Landeshauptstadt Magdeburg						
Produktbereich	12	Sicherheit und Ordnung				
Produktgruppe	122	Ordnungsangelegenheiten				
Produkt NKHR	12207	Asylbearbeitung				
Nr.	Bezeichnung	Ergebnis 2018	Ansatz 2019	Fortge- schriebener Ansatz 2019	Ergebnis 2019	Vergleich Fortgesch. Ansatz - Ergebnis
01	Steuern und ähnliche Abgaben	0	0	0	0	0
02	+ Zuwendungen und allgemeine Umlagen	0	0	0	0	0
03	+ sonstige Transfererträge	0	0	0	0	0
04	+ öffentlich-rechtliche Leistungsentgelte	662	88.750	88.750	79	88.671
05	+ privatrechtliche Leistungsentgelte, Kostenerstattungen und Kostenumlagen	-160	50	50	0	50
06	+ sonstige ordentliche Erträge	0	0	0	44.560	-44.560
07	+ Finanzerträge	0	0	0	0	0
08	+ aktivierte Eigenleistungen, Bestandsveränderungen	0	0	0	0	0
09	= Ordentliche Erträge	501	88.800	88.800	44.639	44.161
10	Personalaufwendungen	-1.081.589	-791.050	-791.050	-1.199.961	408.911
11	+ Versorgungsaufwendungen	-1.552	0	0	-1.963	1.963
12	+ Aufwendungen für Sach- und Dienstleistungen	-23.830	-15.625	-15.625	-16.576	951
13	+ Transferaufwendungen, Umlagen	0	0	0	0	0
14	+ sonstige ordentliche Aufwendungen	-131.981	-149.566	-149.566	-135.631	-13.935
15	+ Zinsen und sonstige Finanzaufwendungen	0	0	0	0	0
16	+ bilanzielle Abschreibungen	-33.187	-8.450	-8.450	-43.723	35.273
17	= Ordentliche Aufwendungen	-1.272.139	-964.690	-964.690	-1.397.853	433.163
18	= Ordentliches Ergebnis	-1.271.638	-875.890	-875.890	-1.353.215	477.324
19	+ außerordentliche Erträge	0	0	0	0	0
20	- außerordentliche Aufwendungen	0	0	0	0	0
21	= Außerordentliches Ergebnis	0	0	0	0	0
22	= Jahresergebnis vor interner Verrechnung	-1.271.638	-875.890	-875.890	-1.353.215	477.324
23	+ Erträge aus internen Leistungsbeziehungen	0	0	0	0	0
24	- Aufwendungen aus internen Leistungsbeziehungen	-188.702	-201.481	-201.481	-205.448	3.967
25	= Jahresergebnis	-1.460.339	-1.077.372	-1.077.372	-1.558.663	481.291

Landeshauptstadt Magdeburg

Teilergebnisrechnung Amt für Brand- und Katastrophenschutz						
Landeshauptstadt Magdeburg						
TH	1	Dez. für Umwelt, Personal und Allg. Verwaltung				
OrgE	1137	Amt für Brand- und Katastrophenschutz				
Nr.	Bezeichnung	Ergebnis 2018	Ansatz 2019	Fortge- schriebener Ansatz 2019	Ergebnis 2019	Vergleich Fortgesch. Ansatz - Ergebnis
01	Steuern und ähnliche Abgaben	0	0	0	0	0
02	+ Zuwendungen und allgemeine Umlagen	152.036	107.000	109.500	199.403	-89.903
03	+ sonstige Transfererträge	0	0	0	0	0
04	+ öffentlich-rechtliche Leistungsentgelte	385.839	390.000	390.000	323.485	66.515
05	+ privatrechtliche Leistungsentgelte, Kostenerstattungen u. -umlagen	3.383.222	3.373.900	3.373.900	3.460.798	-86.898
06	+ sonstige ordentliche Erträge	316.689	99.499	99.499	125.042	-25.543
07	+ Finanzerträge	0	0	0	0	0
08	+ aktivierte Eigenleistungen, Bestandsveränderungen	0	0	0	0	0
09	= Ordentliche Erträge	4.237.787	3.970.399	3.972.899	4.108.729	-135.829
10	Personalaufwendungen	-19.766.062	-20.947.100	-20.947.100	-20.391.818	-555.282
11	+ Versorgungsaufwendungen	0	0	0	0	0
12	+ Aufwendungen für Sach- und Dienstleistungen	-1.202.718	-1.536.500	-1.707.500	-1.512.422	-195.078
13	+ Transferaufwendungen, Umlagen	-46.285	-54.000	-54.500	-56.285	1.785
14	+ sonstige ordentliche Aufwendungen	-2.473.356	-2.723.752	-2.693.106	-2.615.807	-77.298
15	+ Zinsen und sonstige Finanzaufwendungen	0	0	0	0	0
16	+ bilanzielle Abschreibungen	-1.765.078	-1.675.665	-1.675.665	-1.930.877	255.212
17	= Ordentliche Aufwendungen	-25.253.499	-26.937.016	-27.077.870	-26.507.209	-570.662
18	= Ordentliches Ergebnis	-21.015.712	-22.966.617	-23.104.971	-22.398.480	-706.491
19	+ außerordentliche Erträge	28.376	0	5.999	14.866	-8.867
20	- außerordentliche Aufwendungen	0	0	0	0	0
21	= Außerordentliches Ergebnis	28.376	0	5.999	14.866	-8.867
22	= Ergebnis vor Berücksichtigung der internen Leistungsverrechnung	-20.987.336	-22.966.617	-23.098.972	-22.383.614	-715.358
23	+ Erträge aus internen Leistungsbeziehungen	0	0	0	0	0
24	- Aufwendungen aus internen Leistungsbeziehungen	-2.514.683	-3.824.852	-3.824.852	-2.242.273	-1.582.579
25	= Jahresergebnis	-23.502.020	-26.791.470	-26.923.825	-24.625.887	-2.297.938

Landeshauptstadt Magdeburg

Teilergebnisrechnung Produkt NKHR 12601 Brandschutz						
Landeshauptstadt Magdeburg						
Produktbereich	12	Sicherheit und Ordnung				
Produktgruppe	126	Brandschutz				
Produkt NKHR	12601	Brandschutz				
Nr.	Bezeichnung	Ergebnis 2018	Ansatz 2019	Fortge- schriebener Ansatz 2019	Ergebnis 2019	Vergleich Fortgesch. Ansatz - Ergebnis
01	Steuern und ähnliche Abgaben	0	0	0	0	0
02	+ Zuwendungen und allgemeine Umlagen	150.715	107.000	109.500	197.512	-88.012
03	+ sonstige Transfererträge	0	0	0	0	0
04	+ öffentlich-rechtliche Leistungsentgelte	384.316	390.000	390.000	320.762	69.238
05	+ privatrechtliche Leistungsentgelte, Kostenerstattungen und Kostenumlagen	132.202	17.800	17.800	58.096	-40.296
06	+ sonstige ordentliche Erträge	258.480	91.586	91.586	112.951	-21.364
07	+ Finanzerträge	0	0	0	0	0
08	+ aktivierte Eigenleistungen, Bestandsveränderungen	0	0	0	0	0
09	= Ordentliche Erträge	925.713	606.386	608.886	689.320	-80.434
10	Personalaufwendungen	-17.630.495	-19.871.500	-19.871.500	-18.217.709	-1.653.791
11	+ Versorgungsaufwendungen	0	0	0	0	0
12	+ Aufwendungen für Sach- und Dienstleistungen	-867.294	-1.048.100	-1.219.100	-1.113.365	-105.735
13	+ Transferaufwendungen, Umlagen	-44.268	-54.000	-54.500	-54.407	-93
14	+ sonstige ordentliche Aufwendungen	-1.816.427	-2.063.852	-1.978.352	-1.749.758	-228.593
15	+ Zinsen und sonstige Finanzaufwendungen	0	0	0	0	0
16	+ bilanzielle Abschreibungen	-1.538.575	-1.421.299	-1.421.299	-1.611.039	189.740
17	= Ordentliche Aufwendungen	-21.897.059	-24.458.751	-24.544.751	-22.746.279	-1.798.472
18	= Ordentliches Ergebnis	-20.971.346	-23.852.364	-23.935.864	-22.056.959	-1.878.905
19	+ außerordentliche Erträge	28.376	0	5.999	6.398	-399
20	- außerordentliche Aufwendungen	0	0	0	0	0
21	= Außerordentliches Ergebnis	28.376	0	5.999	6.398	-399
22	= Jahresergebnis vor interner Verrechnung	-20.942.970	-23.852.364	-23.929.865	-22.050.561	-1.879.304
23	+ Erträge aus internen Leistungsbeziehungen	0	0	0	0	0
24	- Aufwendungen aus internen Leistungsbeziehungen	-2.422.363	-3.572.795	-3.572.795	-2.182.453	-1.390.341
25	= Jahresergebnis	-23.365.333	-27.425.159	-27.502.660	-24.233.014	-3.269.645

Landeshauptstadt Magdeburg

Teilergebnisrechnung Produkt NKHR 12701 Rettungsdienst						
Landeshauptstadt Magdeburg						
Produktbereich	12	Sicherheit und Ordnung				
Produktgruppe	127	Rettungsdienst				
Produkt NKHR	12701	Rettungsdienst				
Nr.	Bezeichnung	Ergebnis 2018	Ansatz 2019	Fortge- schriebener Ansatz 2019	Ergebnis 2019	Vergleich Fortgesch. Ansatz - Ergebnis
01	Steuern und ähnliche Abgaben	0	0	0	0	0
02	+ Zuwendungen und allgemeine Umlagen	0	0	0	0	0
03	+ sonstige Transfererträge	0	0	0	0	0
04	+ öffentlich-rechtliche Leistungsentgelte	1.524	0	0	2.723	-2.723
05	+ privatrechtliche Leistungsentgelte, Kostenerstattungen und Kostenumlagen	3.243.644	3.349.100	3.349.100	3.369.842	-20.742
06	+ sonstige ordentliche Erträge	46.044	110	110	300	-190
07	+ Finanzerträge	0	0	0	0	0
08	+ aktivierte Eigenleistungen, Bestandsveränderungen	0	0	0	0	0
09	= Ordentliche Erträge	3.291.211	3.349.210	3.349.210	3.372.865	-23.655
10	Personalaufwendungen	-2.068.856	-982.300	-982.300	-2.125.435	1.143.135
11	+ Versorgungsaufwendungen	0	0	0	0	0
12	+ Aufwendungen für Sach- und Dienstleistungen	-265.213	-358.700	-358.700	-303.035	-55.665
13	+ Transferaufwendungen, Umlagen	0	0	0	0	0
14	+ sonstige ordentliche Aufwendungen	-517.103	-477.000	-531.854	-666.001	134.147
15	+ Zinsen und sonstige Finanzaufwendungen	0	0	0	0	0
16	+ bilanzielle Abschreibungen	-97.612	-125.675	-125.675	-97.853	-27.822
17	= Ordentliche Aufwendungen	-2.948.784	-1.943.675	-1.998.529	-3.192.325	1.193.796
18	= Ordentliches Ergebnis	342.427	1.405.535	1.350.681	180.540	1.170.141
19	+ außerordentliche Erträge	0	0	0	5.969	-5.969
20	- außerordentliche Aufwendungen	0	0	0	0	0
21	= Außerordentliches Ergebnis	0	0	0	5.969	-5.969
22	= Jahresergebnis vor interner Verrechnung	342.427	1.405.535	1.350.681	186.509	1.164.172
23	+ Erträge aus internen Leistungsbeziehungen	0	0	0	0	0
24	- Aufwendungen aus internen Leistungsbeziehungen	-70.204	-214.574	-214.574	-44.567	-170.007
25	= Jahresergebnis	272.223	1.190.961	1.136.107	141.942	994.165

Landeshauptstadt Magdeburg

Teilergebnisrechnung Produkt NKHR 12801 Katastrophenabwehr/Bevölkerungsschutz

Landeshauptstadt Magdeburg

Produktbereich 12 Sicherheit und Ordnung

Produktgruppe 128 Katastrophenschutz

Produkt NKHR 12801 Katastrophenabwehr/Bevölkerungsschutz

Nr.	Bezeichnung	Ergebnis 2018	Ansatz 2019	Fortge- schriebener Ansatz 2019	Ergebnis 2019	Vergleich Fortgesch. Ansatz - Ergebnis
01	Steuern und ähnliche Abgaben	0	0	0	0	0
02	+ Zuwendungen und allgemeine Umlagen	1.321	0	0	1.892	-1.892
03	+ sonstige Transfererträge	0	0	0	0	0
04	+ öffentlich-rechtliche Leistungsentgelte	0	0	0	0	0
05	+ privatrechtliche Leistungsentgelte, Kostenerstattungen und Kostenumlagen	7.377	7.000	7.000	32.861	-25.861
06	+ sonstige ordentliche Erträge	12.165	7.803	7.803	11.791	-3.988
07	+ Finanzerträge	0	0	0	0	0
08	+ aktivierte Eigenleistungen, Bestandsveränderungen	0	0	0	0	0
09	= Ordentliche Erträge	20.863	14.803	14.803	46.544	-31.741
10	Personalaufwendungen	-66.711	-93.300	-93.300	-48.673	-44.627
11	+ Versorgungsaufwendungen	0	0	0	0	0
12	+ Aufwendungen für Sach- und Dienstleistungen	-70.212	-129.700	-129.700	-96.022	-33.678
13	+ Transferaufwendungen, Umlagen	-2.017	0	0	-1.878	1.878
14	+ sonstige ordentliche Aufwendungen	-139.825	-182.900	-182.900	-201.803	18.903
15	+ Zinsen und sonstige Finanzaufwendungen	0	0	0	0	0
16	+ bilanzielle Abschreibungen	-128.891	-128.691	-128.691	-221.985	93.294
17	= Ordentliche Aufwendungen	-407.656	-534.591	-534.591	-570.360	35.769
18	= Ordentliches Ergebnis	-386.793	-519.788	-519.788	-523.816	4.028
19	+ außerordentliche Erträge	0	0	0	2.499	-2.499
20	- außerordentliche Aufwendungen	0	0	0	0	0
21	= Außerordentliches Ergebnis	0	0	0	2.499	-2.499
22	= Jahresergebnis vor interner Verrechnung	-386.793	-519.788	-519.788	-521.317	1.529
23	+ Erträge aus internen Leistungsbeziehungen	0	0	0	0	0
24	- Aufwendungen aus internen Leistungsbeziehungen	-22.116	-37.483	-37.483	-15.252	-22.231
25	= Jahresergebnis	-408.909	-557.272	-557.272	-536.570	-20.702

Landeshauptstadt Magdeburg

Teilergebnisrechnung Eigenbetriebe LH MD - Dezernat I						
Landeshauptstadt Magdeburg						
TH	1	Dez. für Umwelt, Personal und Allg. Verwaltung				
OrgE	1201	Eigenbetriebe LH MD - Dezernat I				
Nr.	Bezeichnung	Ergebnis 2018	Ansatz 2019	Fortge- schriebener Ansatz 2019	Ergebnis 2019	Vergleich Fortgesch. Ansatz - Ergebnis
01	Steuern und ähnliche Abgaben	0	0	0	0	0
02	+ Zuwendungen und allgemeine Umlagen	0	0	0	0	0
03	+ sonstige Transfererträge	0	0	0	0	0
04	+ öffentlich-rechtliche Leistungsentgelte	0	0	0	0	0
05	+ privatrechtliche Leistungsentgelte, Kostenerstattungen u. -umlagen	0	0	0	0	0
06	+ sonstige ordentliche Erträge	0	0	0	0	0
07	+ Finanzerträge	0	0	0	0	0
08	+ aktivierte Eigenleistungen, Bestandsveränderungen	0	0	0	0	0
09	= Ordentliche Erträge	0	0	0	0	0
10	Personalaufwendungen	0	0	0	0	0
11	+ Versorgungsaufwendungen	0	0	0	0	0
12	+ Aufwendungen für Sach- und Dienstleistungen	0	0	0	0	0
13	+ Transferaufwendungen, Umlagen	0	0	0	0	0
14	+ sonstige ordentliche Aufwendungen	-6.009	0	0	-5.973	5.973
15	+ Zinsen und sonstige Finanzaufwendungen	0	0	0	0	0
16	+ bilanzielle Abschreibungen	0	0	0	0	0
17	= Ordentliche Aufwendungen	-6.009	0	0	-5.973	5.973
18	= Ordentliches Ergebnis	-6.009	0	0	-5.973	5.973
19	+ außerordentliche Erträge	0	0	0	0	0
20	- außerordentliche Aufwendungen	0	0	0	0	0
21	= Außerordentliches Ergebnis	0	0	0	0	0
22	= Ergebnis vor Berücksichtigung der internen Leistungsverrechnung	-6.009	0	0	-5.973	5.973
23	+ Erträge aus internen Leistungsbeziehungen	0	0	0	0	0
24	- Aufwendungen aus internen Leistungsbeziehungen	0	0	0	0	0
25	= Jahresergebnis	-6.009	0	0	-5.973	5.973

Landeshauptstadt Magdeburg

Teilergebnisrechnung Produkt NKHR 53701 EB Städtischer Abfallbetrieb (SAB)

Landeshauptstadt Magdeburg

Produktbereich 53 Ver- und Entsorgung
Produktgruppe 537 Abfallwirtschaft
Produkt NKHR 53701 EB Städtischer Abfallbetrieb (SAB)

Nr.	Bezeichnung	Ergebnis 2018	Ansatz 2019	Fortgeschriebener Ansatz 2019	Ergebnis 2019	Vergleich Fortgesch. Ansatz - Ergebnis
01	Steuern und ähnliche Abgaben	0	0	0	0	0
02	+ Zuwendungen und allgemeine Umlagen	0	0	0	0	0
03	+ sonstige Transfererträge	0	0	0	0	0
04	+ öffentlich-rechtliche Leistungsentgelte	0	0	0	0	0
05	+ privatrechtliche Leistungsentgelte, Kostenerstattungen und Kostenumlagen	0	0	0	0	0
06	+ sonstige ordentliche Erträge	0	0	0	0	0
07	+ Finanzerträge	0	0	0	0	0
08	+ aktivierte Eigenleistungen, Bestandsveränderungen	0	0	0	0	0
09	= Ordentliche Erträge	0	0	0	0	0
10	Personalaufwendungen	0	0	0	0	0
11	+ Versorgungsaufwendungen	0	0	0	0	0
12	+ Aufwendungen für Sach- und Dienstleistungen	0	0	0	0	0
13	+ Transferaufwendungen, Umlagen	0	0	0	0	0
14	+ sonstige ordentliche Aufwendungen	-6.009	0	0	-5.973	5.973
15	+ Zinsen und sonstige Finanzaufwendungen	0	0	0	0	0
16	+ bilanzielle Abschreibungen	0	0	0	0	0
17	= Ordentliche Aufwendungen	-6.009	0	0	-5.973	5.973
18	= Ordentliches Ergebnis	-6.009	0	0	-5.973	5.973
19	+ außerordentliche Erträge	0	0	0	0	0
20	- außerordentliche Aufwendungen	0	0	0	0	0
21	= Außerordentliches Ergebnis	0	0	0	0	0
22	= Jahresergebnis vor interner Verrechnung	-6.009	0	0	-5.973	5.973
23	+ Erträge aus internen Leistungsbeziehungen	0	0	0	0	0
24	- Aufwendungen aus internen Leistungsbeziehungen	0	0	0	0	0
25	= Jahresergebnis	-6.009	0	0	-5.973	5.973

Jahresrechnung 2019

(konsumtiv)

Teilergebnisrechnung

Dezernat II

– Teilhaushalt 2 –

per 31.12.2019



Landeshauptstadt Magdeburg

Teilergebnisrechnung Dez. für Finanzen und Vermögen

Landeshauptstadt Magdeburg

Nr.	Bezeichnung	Ergebnis 2018	Ansatz 2019	Fortge- schriebener Ansatz 2019	Ergebnis 2019	Vergleich Fortgesch. Ansatz - Ergebnis
01	Steuern und ähnliche Abgaben	0	0	0	0	0
02	+ Zuwendungen und allgemeine Umlagen	11.001.795	9.692.600	10.477.979	10.433.297	44.682
03	+ sonstige Transfererträge	0	0	0	0	0
04	+ öffentlich-rechtliche Leistungsentgelte	41.473	22.100	22.100	15.342	6.758
05	+ privatrechtliche Leistungsentgelte, Kostenerstattungen u. -umlagen	2.878.285	2.385.600	2.947.580	3.057.189	-109.609
06	+ sonstige ordentliche Erträge	11.405.605	10.675.846	11.783.642	14.772.375	-2.988.733
07	+ Finanzerträge	26.378.913	17.061.917	22.477.916	27.416.165	-4.938.249
08	+ aktivierte Eigenleistungen, Bestandsveränderungen	0	0	0	0	0
09	= Ordentliche Erträge	51.706.072	39.838.063	47.709.216	55.694.367	-7.985.151
10	Personalaufwendungen	-11.220.704	-11.560.800	-11.560.800	-11.160.941	-399.859
11	+ Versorgungsaufwendungen	0	0	0	0	0
12	+ Aufwendungen für Sach- und Dienstleistungen	-2.114.650	-1.128.562	-1.180.961	-1.112.409	-68.552
13	+ Transferaufwendungen, Umlagen	-48.815.434	-51.451.000	-52.824.000	-52.079.373	-744.627
14	+ sonstige ordentliche Aufwendungen	-16.866.473	-13.450.952	-15.037.072	-14.680.643	-356.429
15	+ Zinsen und sonstige Finanzaufwendungen	-5.316	-8.000	-8.000	-5.317	-2.683
16	+ bilanzielle Abschreibungen	-658.565	-553.842	-553.842	-531.066	-22.776
17	= Ordentliche Aufwendungen	-79.681.141	-78.153.157	-81.164.675	-79.569.749	-1.594.926
18	= Ordentliches Ergebnis	-27.975.069	-38.315.094	-33.455.459	-23.875.382	-9.580.077
19	+ außerordentliche Erträge	7.922.010	9.500.900	9.968.200	10.926.679	-958.479
20	- außerordentliche Aufwendungen	-3.217.479	-9.475.900	-10.150.293	-6.383.864	-3.766.429
21	= Außerordentliches Ergebnis	4.704.532	25.000	-182.093	4.542.815	-4.724.908
22	= Ergebnis vor Berücksichtigung der internen Leistungsverrechnung	-23.270.537	-38.290.094	-33.637.552	-19.332.567	-14.304.985
23	+ Erträge aus internen Leistungsbeziehungen	6.088.253	9.248.539	9.248.539	5.443.494	3.805.045
24	- Aufwendungen aus internen Leistungsbeziehungen	-2.146.231	-2.762.080	-2.762.080	-1.920.932	-841.148
25	= Jahresergebnis	-19.328.515	-31.803.635	-27.151.094	-15.810.006	-11.341.088

Landeshauptstadt Magdeburg

Teilergebnisrechnung Stabsstelle Beteiligungsverwaltung u. -controlling

Landeshauptstadt Magdeburg

TH		2		Dez. für Finanzen und Vermögen		
OrgE		2001		Stabsstelle Beteiligungsverwaltung u. -controlling		
Nr.	Bezeichnung	Ergebnis 2018	Ansatz 2019	Fortgeschriebener Ansatz 2019	Ergebnis 2019	Vergleich Fortgesch. Ansatz - Ergebnis
01	Steuern und ähnliche Abgaben	0	0	0	0	0
02	+ Zuwendungen und allgemeine Umlagen	9.786.972	9.190.600	9.975.979	9.942.847	33.132
03	+ sonstige Transfererträge	0	0	0	0	0
04	+ öffentlich-rechtliche Leistungsentgelte	0	0	0	0	0
05	+ privatrechtliche Leistungsentgelte, Kostenerstattungen u. -umlagen	79.200	0	0	79.200	-79.200
06	+ sonstige ordentliche Erträge	1.002.886	0	70.430	2.289.438	-2.219.008
07	+ Finanzerträge	630	0	0	0	0
08	+ aktivierte Eigenleistungen, Bestandsveränderungen	0	0	0	0	0
09	= Ordentliche Erträge	10.869.687	9.190.600	10.046.408	12.311.485	-2.265.076
10	Personalaufwendungen	-393.506	-364.300	-364.300	-411.116	46.816
11	+ Versorgungsaufwendungen	0	0	0	0	0
12	+ Aufwendungen für Sach- und Dienstleistungen	-167.957	-170.200	-170.200	-166.702	-3.498
13	+ Transferaufwendungen, Umlagen	0	0	0	0	0
14	+ sonstige ordentliche Aufwendungen	-491.636	-116.668	-631.321	-573.314	-58.007
15	+ Zinsen und sonstige Finanzaufwendungen	0	0	0	0	0
16	+ bilanzielle Abschreibungen	-2.169	-2.105	-2.105	-1.069	-1.036
17	= Ordentliche Aufwendungen	-1.055.268	-653.273	-1.167.926	-1.152.201	-15.726
18	= Ordentliches Ergebnis	9.814.420	8.537.327	8.878.482	11.159.284	-2.280.802
19	+ außerordentliche Erträge	0	0	0	0	0
20	- außerordentliche Aufwendungen	0	0	0	0	0
21	= Außerordentliches Ergebnis	0	0	0	0	0
22	= Ergebnis vor Berücksichtigung der internen Leistungsverrechnung	9.814.420	8.537.327	8.878.482	11.159.284	-2.280.802
23	+ Erträge aus internen Leistungsbeziehungen	0	0	0	0	0
24	- Aufwendungen aus internen Leistungsbeziehungen	-56.120	-67.446	-67.446	-50.991	-16.455
25	= Jahresergebnis	9.758.299	8.469.881	8.811.036	11.108.294	-2.297.257

Landeshauptstadt Magdeburg

Teilergebnisrechnung Produkt NKHR 11120 Beteiligungsverwaltung						
Landeshauptstadt Magdeburg						
Produktbereich	11	Innere Verwaltung				
Produktgruppe	111	Verwaltungssteuerung und -service				
Produkt NKHR	11120	Beteiligungsverwaltung				
Nr.	Bezeichnung	Ergebnis 2018	Ansatz 2019	Fortge- schriebener Ansatz 2019	Ergebnis 2019	Vergleich Fortgesch. Ansatz - Ergebnis
01	Steuern und ähnliche Abgaben	0	0	0	0	0
02	+ Zuwendungen und allgemeine Umlagen	0	0	0	0	0
03	+ sonstige Transfererträge	0	0	0	0	0
04	+ öffentlich-rechtliche Leistungsentgelte	0	0	0	0	0
05	+ privatrechtliche Leistungsentgelte, Kostenerstattungen und Kostenumlagen	0	0	0	0	0
06	+ sonstige ordentliche Erträge	0	0	0	0	0
07	+ Finanzerträge	630	0	0	0	0
08	+ aktivierte Eigenleistungen, Bestandsveränderungen	0	0	0	0	0
09	= Ordentliche Erträge	630	0	0	0	0
10	Personalaufwendungen	-373.980	-364.300	-364.300	-390.623	26.323
11	+ Versorgungsaufwendungen	0	0	0	0	0
12	+ Aufwendungen für Sach- und Dienstleistungen	-167.957	-170.200	-170.200	-162.190	-8.010
13	+ Transferaufwendungen, Umlagen	0	0	0	0	0
14	+ sonstige ordentliche Aufwendungen	-233.406	-116.668	-116.668	-60.228	-56.440
15	+ Zinsen und sonstige Finanzaufwendungen	0	0	0	0	0
16	+ bilanzielle Abschreibungen	-2.061	-2.105	-2.105	-1.016	-1.089
17	= Ordentliche Aufwendungen	-777.404	-653.273	-653.273	-614.057	-39.216
18	= Ordentliches Ergebnis	-776.774	-653.273	-653.273	-614.057	-39.216
19	+ außerordentliche Erträge	0	0	0	0	0
20	- außerordentliche Aufwendungen	0	0	0	0	0
21	= Außerordentliches Ergebnis	0	0	0	0	0
22	= Jahresergebnis vor interner Verrechnung	-776.774	-653.273	-653.273	-614.057	-39.216
23	+ Erträge aus internen Leistungsbeziehungen	0	0	0	0	0
24	- Aufwendungen aus internen Leistungsbeziehungen	-53.336	-67.446	-67.446	-48.449	-18.997
25	= Jahresergebnis	-830.110	-720.719	-720.719	-662.506	-58.213

Landeshauptstadt Magdeburg

Teilergebnisrechnung Produkt NKHR 11122 Sanierung AQB						
Landeshauptstadt Magdeburg						
Produktbereich	11	Innere Verwaltung				
Produktgruppe	111	Verwaltungssteuerung und -service				
Produkt NKHR	11122	Sanierung AQB				
Nr.	Bezeichnung	Ergebnis 2018	Ansatz 2019	Fortge- schriebener Ansatz 2019	Ergebnis 2019	Vergleich Fortgesch. Ansatz - Ergebnis
01	Steuern und ähnliche Abgaben	0	0	0	0	0
02	+ Zuwendungen und allgemeine Umlagen	0	0	0	0	0
03	+ sonstige Transfererträge	0	0	0	0	0
04	+ öffentlich-rechtliche Leistungsentgelte	0	0	0	0	0
05	+ privatrechtliche Leistungsentgelte, Kostenerstattungen und Kostenumlagen	79.200	0	0	79.200	-79.200
06	+ sonstige ordentliche Erträge	0	0	0	0	0
07	+ Finanzerträge	0	0	0	0	0
08	+ aktivierte Eigenleistungen, Bestandsveränderungen	0	0	0	0	0
09	= Ordentliche Erträge	79.200	0	0	79.200	-79.200
10	Personalaufwendungen	0	0	0	0	0
11	+ Versorgungsaufwendungen	0	0	0	0	0
12	+ Aufwendungen für Sach- und Dienstleistungen	0	0	0	0	0
13	+ Transferaufwendungen, Umlagen	0	0	0	0	0
14	+ sonstige ordentliche Aufwendungen	-5	0	0	0	0
15	+ Zinsen und sonstige Finanzaufwendungen	0	0	0	0	0
16	+ bilanzielle Abschreibungen	0	0	0	0	0
17	= Ordentliche Aufwendungen	-5	0	0	0	0
18	= Ordentliches Ergebnis	79.195	0	0	79.200	-79.200
19	+ außerordentliche Erträge	0	0	0	0	0
20	- außerordentliche Aufwendungen	0	0	0	0	0
21	= Außerordentliches Ergebnis	0	0	0	0	0
22	= Jahresergebnis vor interner Verrechnung	79.195	0	0	79.200	-79.200
23	+ Erträge aus internen Leistungsbeziehungen	0	0	0	0	0
24	- Aufwendungen aus internen Leistungsbeziehungen	0	0	0	0	0
25	= Jahresergebnis	79.195	0	0	79.200	-79.200

Landeshauptstadt Magdeburg

Teilergebnisrechnung Produkt NKHR 54701 ÖPNV Finanzierung						
Landeshauptstadt Magdeburg						
Produktbereich	54	Verkehrsflächen und -anlagen, Öffentlicher Personennahverkehr (ÖPNV)				
Produktgruppe	547	ÖPNV				
Produkt NKHR	54701	ÖPNV Finanzierung				
Nr.	Bezeichnung	Ergebnis 2018	Ansatz 2019	Fortge- schriebener Ansatz 2019	Ergebnis 2019	Vergleich Fortgesch. Ansatz - Ergebnis
01	Steuern und ähnliche Abgaben	0	0	0	0	0
02	+ Zuwendungen und allgemeine Umlagen	9.786.972	9.190.600	9.975.979	9.942.847	33.132
03	+ sonstige Transfererträge	0	0	0	0	0
04	+ öffentlich-rechtliche Leistungsentgelte	0	0	0	0	0
05	+ privatrechtliche Leistungsentgelte, Kostenerstattungen und Kostenumlagen	0	0	0	0	0
06	+ sonstige ordentliche Erträge	0	0	0	0	0
07	+ Finanzerträge	0	0	0	0	0
08	+ aktivierte Eigenleistungen, Bestandsveränderungen	0	0	0	0	0
09	= Ordentliche Erträge	9.786.972	9.190.600	9.975.979	9.942.847	33.132
10	Personalaufwendungen	-19.526	0	0	-20.493	20.493
11	+ Versorgungsaufwendungen	0	0	0	0	0
12	+ Aufwendungen für Sach- und Dienstleistungen	0	0	0	-4.512	4.512
13	+ Transferaufwendungen, Umlagen	0	0	0	0	0
14	+ sonstige ordentliche Aufwendungen	2.858	0	0	2.809	-2.809
15	+ Zinsen und sonstige Finanzaufwendungen	0	0	0	0	0
16	+ bilanzielle Abschreibungen	-108	0	0	-53	53
17	= Ordentliche Aufwendungen	-16.777	0	0	-22.249	22.249
18	= Ordentliches Ergebnis	9.770.195	9.190.600	9.975.979	9.920.597	55.381
19	+ außerordentliche Erträge	0	0	0	0	0
20	- außerordentliche Aufwendungen	0	0	0	0	0
21	= Außerordentliches Ergebnis	0	0	0	0	0
22	= Jahresergebnis vor interner Verrechnung	9.770.195	9.190.600	9.975.979	9.920.597	55.381
23	+ Erträge aus internen Leistungsbeziehungen	0	0	0	0	0
24	- Aufwendungen aus internen Leistungsbeziehungen	-2.785	0	0	-2.542	2.542
25	= Jahresergebnis	9.767.410	9.190.600	9.975.979	9.918.056	57.923

Landeshauptstadt Magdeburg

Teilergebnisrechnung Produkt NKHR 53503 Steuerlicher Querverbund SWM/MVB (BgA)

Landeshauptstadt Magdeburg

Produktbereich 53 Ver- und Entsorgung
Produktgruppe 535 Kombinierte Versorgung
Produkt NKHR 53503 Steuerlicher Querverbund SWM/MVB (BgA)

Nr.	Bezeichnung	Ergebnis 2018	Ansatz 2019	Fortgeschriebener Ansatz 2019	Ergebnis 2019	Vergleich Fortgesch. Ansatz - Ergebnis
01	Steuern und ähnliche Abgaben	0	0	0	0	0
02	+ Zuwendungen und allgemeine Umlagen	0	0	0	0	0
03	+ sonstige Transfererträge	0	0	0	0	0
04	+ öffentlich-rechtliche Leistungsentgelte	0	0	0	0	0
05	+ privatrechtliche Leistungsentgelte, Kostenerstattungen und Kostenumlagen	0	0	0	0	0
06	+ sonstige ordentliche Erträge	1.002.886	0	70.430	2.289.438	-2.219.008
07	+ Finanzerträge	0	0	0	0	0
08	+ aktivierte Eigenleistungen, Bestandsveränderungen	0	0	0	0	0
09	= Ordentliche Erträge	1.002.886	0	70.430	2.289.438	-2.219.008
10	Personalaufwendungen	0	0	0	0	0
11	+ Versorgungsaufwendungen	0	0	0	0	0
12	+ Aufwendungen für Sach- und Dienstleistungen	0	0	0	0	0
13	+ Transferaufwendungen, Umlagen	0	0	0	0	0
14	+ sonstige ordentliche Aufwendungen	-261.087	0	-514.653	-515.894	1.241
15	+ Zinsen und sonstige Finanzaufwendungen	0	0	0	0	0
16	+ bilanzielle Abschreibungen	0	0	0	0	0
17	= Ordentliche Aufwendungen	-261.087	0	-514.653	-515.894	1.241
18	= Ordentliches Ergebnis	741.799	0	-444.224	1.773.544	-2.217.767
19	+ außerordentliche Erträge	0	0	0	0	0
20	- außerordentliche Aufwendungen	0	0	0	0	0
21	= Außerordentliches Ergebnis	0	0	0	0	0
22	= Jahresergebnis vor interner Verrechnung	741.799	0	-444.224	1.773.544	-2.217.767
23	+ Erträge aus internen Leistungsbeziehungen	0	0	0	0	0
24	- Aufwendungen aus internen Leistungsbeziehungen	0	0	0	0	0
25	= Jahresergebnis	741.799	0	-444.224	1.773.544	-2.217.767

Landeshauptstadt Magdeburg

Teilergebnisrechnung Fachbereich Finanzservice						
Landeshauptstadt Magdeburg						
TH	2	Dez. für Finanzen und Vermögen				
OrgE	2102	Fachbereich Finanzservice				
Nr.	Bezeichnung	Ergebnis 2018	Ansatz 2019	Fortge- schriebener Ansatz 2019	Ergebnis 2019	Vergleich Fortgesch. Ansatz - Ergebnis
01	Steuern und ähnliche Abgaben	0	0	0	0	0
02	+ Zuwendungen und allgemeine Umlagen	0	0	0	230	-230
03	+ sonstige Transfererträge	0	0	0	0	0
04	+ öffentlich-rechtliche Leistungsentgelte	3.173	1.100	1.100	3.568	-2.468
05	+ privatrechtliche Leistungsentgelte, Kostenerstattungen u. -umlagen	215.288	236.100	236.100	168.713	67.387
06	+ sonstige ordentliche Erträge	1.321.253	918.490	918.490	1.693.764	-775.273
07	+ Finanzerträge	800	0	0	0	0
08	+ aktivierte Eigenleistungen, Bestandsveränderungen	0	0	0	0	0
09	= Ordentliche Erträge	1.540.515	1.155.690	1.155.690	1.866.274	-710.584
10	Personalaufwendungen	-7.476.614	-7.913.000	-7.913.000	-7.601.093	-311.907
11	+ Versorgungsaufwendungen	0	0	0	0	0
12	+ Aufwendungen für Sach- und Dienstleistungen	-109.225	-124.000	-124.000	-87.137	-36.863
13	+ Transferaufwendungen, Umlagen	0	0	0	0	0
14	+ sonstige ordentliche Aufwendungen	-2.229.130	-1.876.047	-1.872.488	-2.060.699	188.211
15	+ Zinsen und sonstige Finanzaufwendungen	-5.316	-8.000	-8.000	-5.317	-2.683
16	+ bilanzielle Abschreibungen	-126.288	-129.297	-129.297	-93.791	-35.507
17	= Ordentliche Aufwendungen	-9.946.574	-10.050.345	-10.046.785	-9.848.036	-198.749
18	= Ordentliches Ergebnis	-8.406.058	-8.894.654	-8.891.095	-7.981.762	-909.333
19	+ außerordentliche Erträge	14.582	0	0	3.694	-3.694
20	- außerordentliche Aufwendungen	-1.134	0	0	0	0
21	= Außerordentliches Ergebnis	13.448	0	0	3.694	-3.694
22	= Ergebnis vor Berücksichtigung der internen Leistungsverrechnung	-8.392.610	-8.894.654	-8.891.095	-7.978.068	-913.027
23	+ Erträge aus internen Leistungsbeziehungen	6.088.253	9.248.539	9.248.539	5.443.494	3.805.045
24	- Aufwendungen aus internen Leistungsbeziehungen	-1.477.332	-1.909.892	-1.909.892	-1.310.465	-599.428
25	= Jahresergebnis	-3.781.689	-1.556.008	-1.552.448	-3.845.039	2.292.591

Landeshauptstadt Magdeburg

Teilergebnisrechnung Produkt NKHR 11112 Finanzmanagement/Rechnungswesen

Landeshauptstadt Magdeburg

Produktbereich 11 Innere Verwaltung
Produktgruppe 111 Verwaltungssteuerung und -service
Produkt NKHR 11112 Finanzmanagement/Rechnungswesen

Nr.	Bezeichnung	Ergebnis 2018	Ansatz 2019	Fortgeschriebener Ansatz 2019	Ergebnis 2019	Vergleich Fortgesch. Ansatz - Ergebnis
01	Steuern und ähnliche Abgaben	0	0	0	0	0
02	+ Zuwendungen und allgemeine Umlagen	0	0	0	230	-230
03	+ sonstige Transfererträge	0	0	0	0	0
04	+ öffentlich-rechtliche Leistungsentgelte	3.222	1.100	1.100	3.581	-2.481
05	+ privatrechtliche Leistungsentgelte, Kostenerstattungen und Kostenumlagen	215.288	236.100	236.100	168.713	67.387
06	+ sonstige ordentliche Erträge	1.309.556	905.490	905.490	1.683.335	-777.845
07	+ Finanzerträge	800	0	0	0	0
08	+ aktivierte Eigenleistungen, Bestandsveränderungen	0	0	0	0	0
09	= Ordentliche Erträge	1.528.866	1.142.690	1.142.690	1.855.859	-713.169
10	Personalaufwendungen	-7.476.268	-7.913.000	-7.913.000	-7.600.966	-312.034
11	+ Versorgungsaufwendungen	0	0	0	0	0
12	+ Aufwendungen für Sach- und Dienstleistungen	-109.224	-124.000	-124.000	-87.137	-36.863
13	+ Transferaufwendungen, Umlagen	0	0	0	0	0
14	+ sonstige ordentliche Aufwendungen	-2.080.402	-1.713.647	-1.710.088	-1.904.680	194.592
15	+ Zinsen und sonstige Finanzaufwendungen	-5.316	-8.000	-8.000	-5.317	-2.683
16	+ bilanzielle Abschreibungen	-126.282	-129.297	-129.297	-93.789	-35.508
17	= Ordentliche Aufwendungen	-9.797.492	-9.887.945	-9.884.385	-9.691.888	-192.497
18	= Ordentliches Ergebnis	-8.268.625	-8.745.254	-8.741.695	-7.836.030	-905.665
19	+ außerordentliche Erträge	14.582	0	0	3.694	-3.694
20	- außerordentliche Aufwendungen	-1.134	0	0	0	0
21	= Außerordentliches Ergebnis	13.448	0	0	3.694	-3.694
22	= Jahresergebnis vor interner Verrechnung	-8.255.177	-8.745.254	-8.741.695	-7.832.335	-909.360
23	+ Erträge aus internen Leistungsbeziehungen	6.088.042	9.248.539	9.248.539	5.443.419	3.805.120
24	- Aufwendungen aus internen Leistungsbeziehungen	-1.477.281	-1.909.892	-1.909.892	-1.310.447	-599.445
25	= Jahresergebnis	-3.644.416	-1.406.608	-1.403.048	-3.699.363	2.296.315

Teilergebnisrechnung Produkt NKHR 53502 Kombinierte Versorgungsunternehmen

Landeshauptstadt Magdeburg

Produktbereich 53 Ver- und Entsorgung
Produktgruppe 535 Kombinierte Versorgung
Produkt NKHR 53502 Kombinierte Versorgungsunternehmen

Nr.	Bezeichnung	Ergebnis 2018	Ansatz 2019	Fortgeschriebener Ansatz 2019	Ergebnis 2019	Vergleich Fortgesch. Ansatz - Ergebnis
01	Steuern und ähnliche Abgaben	0	0	0	0	0
02	+ Zuwendungen und allgemeine Umlagen	0	0	0	0	0
03	+ sonstige Transfererträge	0	0	0	0	0
04	+ öffentlich-rechtliche Leistungsentgelte	0	0	0	0	0
05	+ privatrechtliche Leistungsentgelte, Kostenerstattungen und Kostenumlagen	0	0	0	0	0
06	+ sonstige ordentliche Erträge	1.336	13.000	13.000	9.520	3.480
07	+ Finanzerträge	0	0	0	0	0
08	+ aktivierte Eigenleistungen, Bestandsveränderungen	0	0	0	0	0
09	= Ordentliche Erträge	1.336	13.000	13.000	9.520	3.480
10	Personalaufwendungen	0	0	0	0	0
11	+ Versorgungsaufwendungen	0	0	0	0	0
12	+ Aufwendungen für Sach- und Dienstleistungen	0	0	0	0	0
13	+ Transferaufwendungen, Umlagen	0	0	0	0	0
14	+ sonstige ordentliche Aufwendungen	0	0	0	0	0
15	+ Zinsen und sonstige Finanzaufwendungen	0	0	0	0	0
16	+ bilanzielle Abschreibungen	0	0	0	0	0
17	= Ordentliche Aufwendungen	0	0	0	0	0
18	= Ordentliches Ergebnis	1.336	13.000	13.000	9.520	3.480
19	+ außerordentliche Erträge	0	0	0	0	0
20	- außerordentliche Aufwendungen	0	0	0	0	0
21	= Außerordentliches Ergebnis	0	0	0	0	0
22	= Jahresergebnis vor interner Verrechnung	1.336	13.000	13.000	9.520	3.480
23	+ Erträge aus internen Leistungsbeziehungen	0	0	0	0	0
24	- Aufwendungen aus internen Leistungsbeziehungen	0	0	0	0	0
25	= Jahresergebnis	1.336	13.000	13.000	9.520	3.480

Landeshauptstadt Magdeburg

Teilergebnisrechnung Produkt NKHR 57304 Öffentliche Toiletten						
Landeshauptstadt Magdeburg						
Produktbereich	57	Wirtschaft und Tourismus				
Produktgruppe	573	Allgemeine Einrichtungen und Wirtschaftliche Unternehmen				
Produkt NKHR	57304	Öffentliche Toiletten				
Nr.	Bezeichnung	Ergebnis 2018	Ansatz 2019	Fortge- schriebener Ansatz 2019	Ergebnis 2019	Vergleich Fortgesch. Ansatz - Ergebnis
01	Steuern und ähnliche Abgaben	0	0	0	0	0
02	+ Zuwendungen und allgemeine Umlagen	0	0	0	0	0
03	+ sonstige Transfererträge	0	0	0	0	0
04	+ öffentlich-rechtliche Leistungsentgelte	0	0	0	0	0
05	+ privatrechtliche Leistungsentgelte, Kostenerstattungen und Kostenumlagen	0	0	0	0	0
06	+ sonstige ordentliche Erträge	2	0	0	0	0
07	+ Finanzerträge	0	0	0	0	0
08	+ aktivierte Eigenleistungen, Bestandsveränderungen	0	0	0	0	0
09	= Ordentliche Erträge	2	0	0	0	0
10	Personalaufwendungen	-347	0	0	-127	127
11	+ Versorgungsaufwendungen	0	0	0	0	0
12	+ Aufwendungen für Sach- und Dienstleistungen	-1	0	0	0	0
13	+ Transferaufwendungen, Umlagen	0	0	0	0	0
14	+ sonstige ordentliche Aufwendungen	-148.749	-162.400	-162.400	-156.357	-6.043
15	+ Zinsen und sonstige Finanzaufwendungen	0	0	0	0	0
16	+ bilanzielle Abschreibungen	-6	0	0	-2	2
17	= Ordentliche Aufwendungen	-149.102	-162.400	-162.400	-156.486	-5.914
18	= Ordentliches Ergebnis	-149.101	-162.400	-162.400	-156.486	-5.914
19	+ außerordentliche Erträge	0	0	0	0	0
20	- außerordentliche Aufwendungen	0	0	0	0	0
21	= Außerordentliches Ergebnis	0	0	0	0	0
22	= Jahresergebnis vor interner Verrechnung	-149.101	-162.400	-162.400	-156.486	-5.914
23	+ Erträge aus internen Leistungsbeziehungen	211	0	0	74	-74
24	- Aufwendungen aus internen Leistungsbeziehungen	-51	0	0	-18	18
25	= Jahresergebnis	-148.941	-162.400	-162.400	-156.429	-5.971

Landeshauptstadt Magdeburg

Teilergebnisrechnung Fachbereich Liegenschaftsservice						
Landeshauptstadt Magdeburg						
TH	2	Dez. für Finanzen und Vermögen				
OrgE	2123	Fachbereich Liegenschaftsservice				
Nr.	Bezeichnung	Ergebnis 2018	Ansatz 2019	Fortge- schriebener Ansatz 2019	Ergebnis 2019	Vergleich Fortgesch. Ansatz - Ergebnis
01	Steuern und ähnliche Abgaben	0	0	0	0	0
02	+ Zuwendungen und allgemeine Umlagen	0	0	0	22.446	-22.446
03	+ sonstige Transfererträge	0	0	0	0	0
04	+ öffentlich-rechtliche Leistungsentgelte	38.300	21.000	21.000	11.774	9.226
05	+ privatrechtliche Leistungsentgelte, Kostenerstattungen u. -umlagen	2.583.797	2.149.500	2.661.480	2.684.276	-22.796
06	+ sonstige ordentliche Erträge	568.428	18.455	1.055.822	1.171.426	-115.604
07	+ Finanzerträge	476	0	0	421	-421
08	+ aktivierte Eigenleistungen, Bestandsveränderungen	0	0	0	0	0
09	= Ordentliche Erträge	3.191.001	2.188.955	3.738.302	3.890.343	-152.041
10	Personalaufwendungen	-3.350.583	-3.283.500	-3.283.500	-3.148.732	-134.768
11	+ Versorgungsaufwendungen	0	0	0	0	0
12	+ Aufwendungen für Sach- und Dienstleistungen	-1.407.468	-834.362	-848.761	-820.575	-28.186
13	+ Transferaufwendungen, Umlagen	-15.000	0	0	0	0
14	+ sonstige ordentliche Aufwendungen	-821.416	-1.065.280	-1.118.283	-631.332	-486.951
15	+ Zinsen und sonstige Finanzaufwendungen	0	0	0	0	0
16	+ bilanzielle Abschreibungen	-530.108	-422.440	-422.440	-436.207	13.767
17	= Ordentliche Aufwendungen	-6.124.575	-5.605.582	-5.672.984	-5.036.846	-636.138
18	= Ordentliches Ergebnis	-2.933.574	-3.416.626	-1.934.682	-1.146.503	-788.179
19	+ außerordentliche Erträge	6.533.073	9.500.900	9.968.200	7.815.056	2.153.144
20	- außerordentliche Aufwendungen	-3.216.345	-9.475.900	-10.150.293	-6.383.864	-3.766.429
21	= Außerordentliches Ergebnis	3.316.728	25.000	-182.093	1.431.191	-1.613.285
22	= Ergebnis vor Berücksichtigung der internen Leistungsverrechnung	383.154	-3.391.626	-2.116.775	284.688	-2.401.464
23	+ Erträge aus internen Leistungsbeziehungen	0	0	0	0	0
24	- Aufwendungen aus internen Leistungsbeziehungen	-612.778	-784.742	-784.742	-559.477	-225.265
25	= Jahresergebnis	-229.624	-4.176.368	-2.901.517	-274.789	-2.626.728

Landeshauptstadt Magdeburg

Teilergebnisrechnung Produkt NKHR 11113 Liegenschaftsverwaltung						
Landeshauptstadt Magdeburg						
Produktbereich	11	Innere Verwaltung				
Produktgruppe	111	Verwaltungssteuerung und -service				
Produkt NKHR	11113	Liegenschaftsverwaltung				
Nr.	Bezeichnung	Ergebnis 2018	Ansatz 2019	Fortge- schriebener Ansatz 2019	Ergebnis 2019	Vergleich Fortgesch. Ansatz - Ergebnis
01	Steuern und ähnliche Abgaben	0	0	0	0	0
02	+ Zuwendungen und allgemeine Umlagen	0	0	0	0	0
03	+ sonstige Transfererträge	0	0	0	0	0
04	+ öffentlich-rechtliche Leistungsentgelte	38.300	21.000	21.000	11.774	9.226
05	+ privatrechtliche Leistungsentgelte, Kostenerstattungen und Kostenumlagen	0	600	50.600	0	50.600
06	+ sonstige ordentliche Erträge	11.130	0	0	6.516	-6.516
07	+ Finanzerträge	0	0	0	0	0
08	+ aktivierte Eigenleistungen, Bestandsveränderungen	0	0	0	0	0
09	= Ordentliche Erträge	49.430	21.600	71.600	18.290	53.310
10	Personalaufwendungen	-954.721	-820.875	-820.875	-825.861	4.986
11	+ Versorgungsaufwendungen	0	0	0	0	0
12	+ Aufwendungen für Sach- und Dienstleistungen	-1.395	-4.666	-4.666	-1.878	-2.787
13	+ Transferaufwendungen, Umlagen	0	0	0	0	0
14	+ sonstige ordentliche Aufwendungen	-71.698	-71.045	-71.045	-68.027	-3.018
15	+ Zinsen und sonstige Finanzaufwendungen	0	0	0	0	0
16	+ bilanzielle Abschreibungen	-14.288	-12.231	-12.231	-12.680	449
17	= Ordentliche Aufwendungen	-1.042.102	-908.817	-908.817	-908.447	-370
18	= Ordentliches Ergebnis	-992.672	-887.217	-837.217	-890.156	52.940
19	+ außerordentliche Erträge	0	0	0	0	0
20	- außerordentliche Aufwendungen	0	0	0	0	0
21	= Außerordentliches Ergebnis	0	0	0	0	0
22	= Jahresergebnis vor interner Verrechnung	-992.672	-887.217	-837.217	-890.156	52.940
23	+ Erträge aus internen Leistungsbeziehungen	0	0	0	0	0
24	- Aufwendungen aus internen Leistungsbeziehungen	-173.873	-196.185	-196.185	-149.311	-46.874
25	= Jahresergebnis	-1.166.544	-1.083.402	-1.033.402	-1.039.468	6.066

Landeshauptstadt Magdeburg

Teilergebnisrechnung Produkt NKHR 11119 Allgemeines Grundvermögen

Landeshauptstadt Magdeburg

Produktbereich 11 Innere Verwaltung
Produktgruppe 111 Verwaltungssteuerung und -service
Produkt NKHR 11119 Allgemeines Grundvermögen

Nr.	Bezeichnung	Ergebnis 2018	Ansatz 2019	Fortgeschriebener Ansatz 2019	Ergebnis 2019	Vergleich Fortgesch. Ansatz - Ergebnis
01	Steuern und ähnliche Abgaben	0	0	0	0	0
02	+ Zuwendungen und allgemeine Umlagen	0	0	0	22.446	-22.446
03	+ sonstige Transfererträge	0	0	0	0	0
04	+ öffentlich-rechtliche Leistungsentgelte	0	0	0	0	0
05	+ privatrechtliche Leistungsentgelte, Kostenerstattungen und Kostenumlagen	2.550.494	2.115.000	2.576.980	2.605.557	-28.577
06	+ sonstige ordentliche Erträge	553.440	18.455	1.055.822	1.158.250	-102.429
07	+ Finanzerträge	476	0	0	421	-421
08	+ aktivierte Eigenleistungen, Bestandsveränderungen	0	0	0	0	0
09	= Ordentliche Erträge	3.104.410	2.133.455	3.632.802	3.786.674	-153.873
10	Personalaufwendungen	-2.353.250	-2.462.625	-2.462.625	-2.273.061	-189.564
11	+ Versorgungsaufwendungen	0	0	0	0	0
12	+ Aufwendungen für Sach- und Dienstleistungen	-753.057	-709.697	-694.936	-688.188	-6.748
13	+ Transferaufwendungen, Umlagen	-15.000	0	0	0	0
14	+ sonstige ordentliche Aufwendungen	-726.305	-964.835	-1.017.838	-533.793	-484.045
15	+ Zinsen und sonstige Finanzaufwendungen	0	0	0	0	0
16	+ bilanzielle Abschreibungen	-382.990	-287.495	-287.495	-309.294	21.800
17	= Ordentliche Aufwendungen	-4.230.602	-4.424.651	-4.462.894	-3.804.336	-658.558
18	= Ordentliches Ergebnis	-1.126.192	-2.291.196	-830.092	-17.661	-812.431
19	+ außerordentliche Erträge	3.468.682	525.000	542.300	1.484.488	-942.188
20	- außerordentliche Aufwendungen	-150.706	-500.000	-724.393	-62.376	-662.017
21	= Außerordentliches Ergebnis	3.317.976	25.000	-182.093	1.422.112	-1.604.205
22	= Jahresergebnis vor interner Verrechnung	2.191.784	-2.266.196	-1.012.185	1.404.451	-2.416.636
23	+ Erträge aus internen Leistungsbeziehungen	0	0	0	0	0
24	- Aufwendungen aus internen Leistungsbeziehungen	-430.800	-588.557	-588.557	-401.551	-187.005
25	= Jahresergebnis	1.760.984	-2.854.752	-1.600.742	1.002.899	-2.603.641

Landeshauptstadt Magdeburg

Teilergebnisrechnung Produkt NKHR 12804 Schadensbeseitigung bei Großschäden

Landeshauptstadt Magdeburg

Produktbereich 12 Sicherheit und Ordnung

Produktgruppe 128 Katastrophenschutz

Produkt NKHR 12804 Schadensbeseitigung bei Großschäden

Nr.	Bezeichnung	Ergebnis 2018	Ansatz 2019	Fortgeschriebener Ansatz 2019	Ergebnis 2019	Vergleich Fortgesch. Ansatz - Ergebnis
01	Steuern und ähnliche Abgaben	0	0	0	0	0
02	+ Zuwendungen und allgemeine Umlagen	0	0	0	0	0
03	+ sonstige Transfererträge	0	0	0	0	0
04	+ öffentlich-rechtliche Leistungsentgelte	0	0	0	0	0
05	+ privatrechtliche Leistungsentgelte, Kostenerstattungen und Kostenumlagen	0	0	0	0	0
06	+ sonstige ordentliche Erträge	0	0	0	0	0
07	+ Finanzerträge	0	0	0	0	0
08	+ aktivierte Eigenleistungen, Bestandsveränderungen	0	0	0	0	0
09	= Ordentliche Erträge	0	0	0	0	0
10	Personalaufwendungen	0	0	0	0	0
11	+ Versorgungsaufwendungen	0	0	0	0	0
12	+ Aufwendungen für Sach- und Dienstleistungen	0	0	0	-10.250	10.250
13	+ Transferaufwendungen, Umlagen	0	0	0	0	0
14	+ sonstige ordentliche Aufwendungen	0	0	0	0	0
15	+ Zinsen und sonstige Finanzaufwendungen	0	0	0	0	0
16	+ bilanzielle Abschreibungen	0	0	0	0	0
17	= Ordentliche Aufwendungen	0	0	0	-10.250	10.250
18	= Ordentliches Ergebnis	0	0	0	-10.250	10.250
19	+ außerordentliche Erträge	3.064.390	8.975.900	9.425.900	6.330.567	3.095.333
20	- außerordentliche Aufwendungen	-3.065.639	-8.975.900	-9.425.900	-6.321.488	-3.104.412
21	= Außerordentliches Ergebnis	-1.248	0	0	9.079	-9.079
22	= Jahresergebnis vor interner Verrechnung	-1.248	0	0	-1.170	1.170
23	+ Erträge aus internen Leistungsbeziehungen	0	0	0	0	0
24	- Aufwendungen aus internen Leistungsbeziehungen	0	0	0	0	0
25	= Jahresergebnis	-1.248	0	0	-1.170	1.170

Landeshauptstadt Magdeburg

Teilergebnisrechnung Produkt NKHR 57311 Hyparschale						
Landeshauptstadt Magdeburg						
Produktbereich	57	Wirtschaft und Tourismus				
Produktgruppe	573	Allgemeine Einrichtungen und Wirtschaftliche Unternehmen				
Produkt NKHR	57311	Hyparschale				
Nr.	Bezeichnung	Ergebnis 2018	Ansatz 2019	Fortge- schriebener Ansatz 2019	Ergebnis 2019	Vergleich Fortgesch. Ansatz - Ergebnis
01	Steuern und ähnliche Abgaben	0	0	0	0	0
02	+ Zuwendungen und allgemeine Umlagen	0	0	0	0	0
03	+ sonstige Transfererträge	0	0	0	0	0
04	+ öffentlich-rechtliche Leistungsentgelte	0	0	0	0	0
05	+ privatrechtliche Leistungsentgelte, Kostenerstattungen und Kostenumlagen	0	0	0	0	0
06	+ sonstige ordentliche Erträge	0	0	0	0	0
07	+ Finanzerträge	0	0	0	0	0
08	+ aktivierte Eigenleistungen, Bestandsveränderungen	0	0	0	0	0
09	= Ordentliche Erträge	0	0	0	0	0
10	Personalaufwendungen	0	0	0	0	0
11	+ Versorgungsaufwendungen	0	0	0	0	0
12	+ Aufwendungen für Sach- und Dienstleistungen	-535.205	0	0	0	0
13	+ Transferaufwendungen, Umlagen	0	0	0	0	0
14	+ sonstige ordentliche Aufwendungen	-3.668	-13.900	-13.900	-9.909	-3.991
15	+ Zinsen und sonstige Finanzaufwendungen	0	0	0	0	0
16	+ bilanzielle Abschreibungen	0	0	0	0	0
17	= Ordentliche Aufwendungen	-538.872	-13.900	-13.900	-9.909	-3.991
18	= Ordentliches Ergebnis	-538.872	-13.900	-13.900	-9.909	-3.991
19	+ außerordentliche Erträge	0	0	0	0	0
20	- außerordentliche Aufwendungen	0	0	0	0	0
21	= Außerordentliches Ergebnis	0	0	0	0	0
22	= Jahresergebnis vor interner Verrechnung	-538.872	-13.900	-13.900	-9.909	-3.991
23	+ Erträge aus internen Leistungsbeziehungen	0	0	0	0	0
24	- Aufwendungen aus internen Leistungsbeziehungen	0	0	0	0	0
25	= Jahresergebnis	-538.872	-13.900	-13.900	-9.909	-3.991

Landeshauptstadt Magdeburg

Teilergebnisrechnung Produkt NKHR 57313 Magdeburger Rennwiesen						
Landeshauptstadt Magdeburg						
Produktbereich	57	Wirtschaft und Tourismus				
Produktgruppe	573	Allgemeine Einrichtungen und Wirtschaftliche Unternehmen				
Produkt NKHR	57313	Magdeburger Rennwiesen				
Nr.	Bezeichnung	Ergebnis 2018	Ansatz 2019	Fortge- schriebener Ansatz 2019	Ergebnis 2019	Vergleich Fortgesch. Ansatz - Ergebnis
01	Steuern und ähnliche Abgaben	0	0	0	0	0
02	+ Zuwendungen und allgemeine Umlagen	0	0	0	0	0
03	+ sonstige Transfererträge	0	0	0	0	0
04	+ öffentlich-rechtliche Leistungsentgelte	0	0	0	0	0
05	+ privatrechtliche Leistungsentgelte, Kostenerstattungen und Kostenumlagen	33.302	33.900	33.900	78.719	-44.819
06	+ sonstige ordentliche Erträge	3.841	0	0	6.585	-6.585
07	+ Finanzerträge	0	0	0	0	0
08	+ aktivierte Eigenleistungen, Bestandsveränderungen	0	0	0	0	0
09	= Ordentliche Erträge	37.144	33.900	33.900	85.304	-51.404
10	Personalaufwendungen	-42.612	0	0	-49.810	49.810
11	+ Versorgungsaufwendungen	0	0	0	0	0
12	+ Aufwendungen für Sach- und Dienstleistungen	-117.811	-120.000	-149.159	-120.259	-28.900
13	+ Transferaufwendungen, Umlagen	0	0	0	0	0
14	+ sonstige ordentliche Aufwendungen	-19.003	-15.500	-15.500	-19.604	4.104
15	+ Zinsen und sonstige Finanzaufwendungen	0	0	0	0	0
16	+ bilanzielle Abschreibungen	-132.830	-122.714	-122.714	-114.232	-8.482
17	= Ordentliche Aufwendungen	-312.257	-258.214	-287.373	-303.906	16.533
18	= Ordentliches Ergebnis	-275.113	-224.314	-253.473	-218.602	-34.871
19	+ außerordentliche Erträge	0	0	0	0	0
20	- außerordentliche Aufwendungen	0	0	0	0	0
21	= Außerordentliches Ergebnis	0	0	0	0	0
22	= Jahresergebnis vor interner Verrechnung	-275.113	-224.314	-253.473	-218.602	-34.871
23	+ Erträge aus internen Leistungsbeziehungen	0	0	0	0	0
24	- Aufwendungen aus internen Leistungsbeziehungen	-8.106	0	0	-8.614	8.614
25	= Jahresergebnis	-283.219	-224.314	-253.473	-227.216	-26.257

Landeshauptstadt Magdeburg

Teilergebnisrechnung Eigenbetriebe LH MD - Dezernat II						
Landeshauptstadt Magdeburg						
TH	2	Dez. für Finanzen und Vermögen				
OrgE	2201	Eigenbetriebe LH MD - Dezernat II				
Nr.	Bezeichnung	Ergebnis 2018	Ansatz 2019	Fortge- schriebener Ansatz 2019	Ergebnis 2019	Vergleich Fortgesch. Ansatz - Ergebnis
01	Steuern und ähnliche Abgaben	0	0	0	0	0
02	+ Zuwendungen und allgemeine Umlagen	0	0	0	4.594	-4.594
03	+ sonstige Transfererträge	0	0	0	0	0
04	+ öffentlich-rechtliche Leistungsentgelte	0	0	0	0	0
05	+ privatrechtliche Leistungsentgelte, Kostenerstattungen u. -umlagen	0	0	0	0	0
06	+ sonstige ordentliche Erträge	0	0	0	0	0
07	+ Finanzerträge	0	0	0	0	0
08	+ aktivierte Eigenleistungen, Bestandsveränderungen	0	0	0	0	0
09	= Ordentliche Erträge	0	0	0	4.594	-4.594
10	Personalaufwendungen	0	0	0	0	0
11	+ Versorgungsaufwendungen	0	0	0	0	0
12	+ Aufwendungen für Sach- und Dienstleistungen	-430.000	0	-38.000	-37.996	-4
13	+ Transferaufwendungen, Umlagen	-118.979	-242.200	-242.200	-242.200	0
14	+ sonstige ordentliche Aufwendungen	-10.122.815	-9.392.957	-9.641.087	-9.641.406	318
15	+ Zinsen und sonstige Finanzaufwendungen	0	0	0	0	0
16	+ bilanzielle Abschreibungen	0	0	0	0	0
17	= Ordentliche Aufwendungen	-10.671.794	-9.635.157	-9.921.287	-9.921.601	314
18	= Ordentliches Ergebnis	-10.671.794	-9.635.157	-9.921.287	-9.917.007	-4.281
19	+ außerordentliche Erträge	0	0	0	0	0
20	- außerordentliche Aufwendungen	0	0	0	0	0
21	= Außerordentliches Ergebnis	0	0	0	0	0
22	= Ergebnis vor Berücksichtigung der internen Leistungsverrechnung	-10.671.794	-9.635.157	-9.921.287	-9.917.007	-4.281
23	+ Erträge aus internen Leistungsbeziehungen	0	0	0	0	0
24	- Aufwendungen aus internen Leistungsbeziehungen	0	0	0	0	0
25	= Jahresergebnis	-10.671.794	-9.635.157	-9.921.287	-9.917.007	-4.281

Landeshauptstadt Magdeburg

Teilergebnisrechnung Produkt NKHR 55101 Öffentliches Grün (SFM)						
Landeshauptstadt Magdeburg						
Produktbereich	55	Natur- und Landschaftspflege				
Produktgruppe	551	Öffentliches Grün/Landschaftsbau				
Produkt NKHR	55101	Öffentliches Grün (SFM)				
Nr.	Bezeichnung	Ergebnis 2018	Ansatz 2019	Fortge- schriebener Ansatz 2019	Ergebnis 2019	Vergleich Fortgesch. Ansatz - Ergebnis
01	Steuern und ähnliche Abgaben	0	0	0	0	0
02	+ Zuwendungen und allgemeine Umlagen	0	0	0	4.594	-4.594
03	+ sonstige Transfererträge	0	0	0	0	0
04	+ öffentlich-rechtliche Leistungsentgelte	0	0	0	0	0
05	+ privatrechtliche Leistungsentgelte, Kostenerstattungen und Kostenumlagen	0	0	0	0	0
06	+ sonstige ordentliche Erträge	0	0	0	0	0
07	+ Finanzerträge	0	0	0	0	0
08	+ aktivierte Eigenleistungen, Bestandsveränderungen	0	0	0	0	0
09	= Ordentliche Erträge	0	0	0	4.594	-4.594
10	Personalaufwendungen	0	0	0	0	0
11	+ Versorgungsaufwendungen	0	0	0	0	0
12	+ Aufwendungen für Sach- und Dienstleistungen	-430.000	0	-38.000	-37.996	-4
13	+ Transferaufwendungen, Umlagen	0	0	0	0	0
14	+ sonstige ordentliche Aufwendungen	-9.074.959	-8.479.257	-8.661.387	-8.661.387	0
15	+ Zinsen und sonstige Finanzaufwendungen	0	0	0	0	0
16	+ bilanzielle Abschreibungen	0	0	0	0	0
17	= Ordentliche Aufwendungen	-9.504.959	-8.479.257	-8.699.387	-8.699.383	-4
18	= Ordentliches Ergebnis	-9.504.959	-8.479.257	-8.699.387	-8.694.789	-4.599
19	+ außerordentliche Erträge	0	0	0	0	0
20	- außerordentliche Aufwendungen	0	0	0	0	0
21	= Außerordentliches Ergebnis	0	0	0	0	0
22	= Jahresergebnis vor interner Verrechnung	-9.504.959	-8.479.257	-8.699.387	-8.694.789	-4.599
23	+ Erträge aus internen Leistungsbeziehungen	0	0	0	0	0
24	- Aufwendungen aus internen Leistungsbeziehungen	0	0	0	0	0
25	= Jahresergebnis	-9.504.959	-8.479.257	-8.699.387	-8.694.789	-4.599

Landeshauptstadt Magdeburg

Teilergebnisrechnung Produkt NKHR 55301 Friedhofs- und Bestattungswesen (SFM)

Landeshauptstadt Magdeburg

Produktbereich 55 Natur- und Landschaftspflege
Produktgruppe 553 Friedhofs- und Bestattungswesen
Produkt NKHR 55301 Friedhofs- und Bestattungswesen (SFM)

Nr.	Bezeichnung	Ergebnis 2018	Ansatz 2019	Fortgeschriebener Ansatz 2019	Ergebnis 2019	Vergleich Fortgesch. Ansatz - Ergebnis
01	Steuern und ähnliche Abgaben	0	0	0	0	0
02	+ Zuwendungen und allgemeine Umlagen	0	0	0	0	0
03	+ sonstige Transfererträge	0	0	0	0	0
04	+ öffentlich-rechtliche Leistungsentgelte	0	0	0	0	0
05	+ privatrechtliche Leistungsentgelte, Kostenerstattungen und Kostenumlagen	0	0	0	0	0
06	+ sonstige ordentliche Erträge	0	0	0	0	0
07	+ Finanzerträge	0	0	0	0	0
08	+ aktivierte Eigenleistungen, Bestandsveränderungen	0	0	0	0	0
09	= Ordentliche Erträge	0	0	0	0	0
10	Personalaufwendungen	0	0	0	0	0
11	+ Versorgungsaufwendungen	0	0	0	0	0
12	+ Aufwendungen für Sach- und Dienstleistungen	0	0	0	0	0
13	+ Transferaufwendungen, Umlagen	-118.979	-242.200	-242.200	-242.200	0
14	+ sonstige ordentliche Aufwendungen	-1.047.856	-913.700	-979.700	-980.018	318
15	+ Zinsen und sonstige Finanzaufwendungen	0	0	0	0	0
16	+ bilanzielle Abschreibungen	0	0	0	0	0
17	= Ordentliche Aufwendungen	-1.166.835	-1.155.900	-1.221.900	-1.222.218	318
18	= Ordentliches Ergebnis	-1.166.835	-1.155.900	-1.221.900	-1.222.218	318
19	+ außerordentliche Erträge	0	0	0	0	0
20	- außerordentliche Aufwendungen	0	0	0	0	0
21	= Außerordentliches Ergebnis	0	0	0	0	0
22	= Jahresergebnis vor interner Verrechnung	-1.166.835	-1.155.900	-1.221.900	-1.222.218	318
23	+ Erträge aus internen Leistungsbeziehungen	0	0	0	0	0
24	- Aufwendungen aus internen Leistungsbeziehungen	0	0	0	0	0
25	= Jahresergebnis	-1.166.835	-1.155.900	-1.221.900	-1.222.218	318

Landeshauptstadt Magdeburg

Teilergebnisrechnung Beteiligungen der LH MD						
Landeshauptstadt Magdeburg						
TH	2	Dez. für Finanzen und Vermögen				
OrgE	2301	Beteiligungen der LH MD				
Nr.	Bezeichnung	Ergebnis 2018	Ansatz 2019	Fortge- schriebener Ansatz 2019	Ergebnis 2019	Vergleich Fortgesch. Ansatz - Ergebnis
01	Steuern und ähnliche Abgaben	0	0	0	0	0
02	+ Zuwendungen und allgemeine Umlagen	1.214.823	502.000	502.000	463.179	38.821
03	+ sonstige Transfererträge	0	0	0	0	0
04	+ öffentlich-rechtliche Leistungsentgelte	0	0	0	0	0
05	+ privatrechtliche Leistungsentgelte, Kostenerstattungen u. -umlagen	0	0	50.000	125.000	-75.000
06	+ sonstige ordentliche Erträge	8.513.037	9.738.900	9.738.900	9.617.747	121.153
07	+ Finanzerträge	26.377.008	17.061.917	22.477.916	27.415.744	-4.937.828
08	+ aktivierte Eigenleistungen, Bestandsveränderungen	0	0	0	0	0
09	= Ordentliche Erträge	36.104.869	27.302.817	32.768.816	37.621.671	-4.852.855
10	Personalaufwendungen	0	0	0	0	0
11	+ Versorgungsaufwendungen	0	0	0	0	0
12	+ Aufwendungen für Sach- und Dienstleistungen	0	0	0	0	0
13	+ Transferaufwendungen, Umlagen	-48.681.455	-51.208.800	-52.581.800	-51.837.173	-744.627
14	+ sonstige ordentliche Aufwendungen	-3.201.476	-1.000.000	-1.773.892	-1.773.892	0
15	+ Zinsen und sonstige Finanzaufwendungen	0	0	0	0	0
16	+ bilanzielle Abschreibungen	0	0	0	0	0
17	= Ordentliche Aufwendungen	-51.882.930	-52.208.800	-54.355.692	-53.611.065	-744.627
18	= Ordentliches Ergebnis	-15.778.062	-24.905.983	-21.586.877	-15.989.394	-5.597.483
19	+ außerordentliche Erträge	1.374.356	0	0	3.107.929	-3.107.929
20	- außerordentliche Aufwendungen	0	0	0	0	0
21	= Außerordentliches Ergebnis	1.374.356	0	0	3.107.929	-3.107.929
22	= Ergebnis vor Berücksichtigung der internen Leistungsverrechnung	-14.403.706	-24.905.983	-21.586.877	-12.881.465	-8.705.412
23	+ Erträge aus internen Leistungsbeziehungen	0	0	0	0	0
24	- Aufwendungen aus internen Leistungsbeziehungen	0	0	0	0	0
25	= Jahresergebnis	-14.403.706	-24.905.983	-21.586.877	-12.881.465	-8.705.412

Landeshauptstadt Magdeburg

Teilergebnisrechnung Produkt NKHR 25302 Zoologischer Garten Magdeburg gGmbH

Landeshauptstadt Magdeburg

Produktbereich 25 Wissenschaft und Ausstellungen
Produktgruppe 253 Zoologische und Botanische Gärten
Produkt NKHR 25302 Zoologischer Garten Magdeburg gGmbH

Nr.	Bezeichnung	Ergebnis 2018	Ansatz 2019	Fortge- schriebener Ansatz 2019	Ergebnis 2019	Vergleich Fortgesch. Ansatz - Ergebnis
01	Steuern und ähnliche Abgaben	0	0	0	0	0
02	+ Zuwendungen und allgemeine Umlagen	0	0	0	0	0
03	+ sonstige Transfererträge	0	0	0	0	0
04	+ öffentlich-rechtliche Leistungsentgelte	0	0	0	0	0
05	+ privatrechtliche Leistungsentgelte, Kostenerstattungen und Kostenumlagen	0	0	0	0	0
06	+ sonstige ordentliche Erträge	0	0	0	0	0
07	+ Finanzerträge	0	0	0	0	0
08	+ aktivierte Eigenleistungen, Bestandsveränderungen	0	0	0	0	0
09	= Ordentliche Erträge	0	0	0	0	0
10	Personalaufwendungen	0	0	0	0	0
11	+ Versorgungsaufwendungen	0	0	0	0	0
12	+ Aufwendungen für Sach- und Dienstleistungen	0	0	0	0	0
13	+ Transferaufwendungen, Umlagen	-3.612.300	-3.632.800	-3.632.800	-3.130.900	-501.900
14	+ sonstige ordentliche Aufwendungen	-60.000	0	0	0	0
15	+ Zinsen und sonstige Finanzaufwendungen	0	0	0	0	0
16	+ bilanzielle Abschreibungen	0	0	0	0	0
17	= Ordentliche Aufwendungen	-3.672.300	-3.632.800	-3.632.800	-3.130.900	-501.900
18	= Ordentliches Ergebnis	-3.672.300	-3.632.800	-3.632.800	-3.130.900	-501.900
19	+ außerordentliche Erträge	0	0	0	0	0
20	- außerordentliche Aufwendungen	0	0	0	0	0
21	= Außerordentliches Ergebnis	0	0	0	0	0
22	= Jahresergebnis vor interner Verrechnung	-3.672.300	-3.632.800	-3.632.800	-3.130.900	-501.900
23	+ Erträge aus internen Leistungsbeziehungen	0	0	0	0	0
24	- Aufwendungen aus internen Leistungsbeziehungen	0	0	0	0	0
25	= Jahresergebnis	-3.672.300	-3.632.800	-3.632.800	-3.130.900	-501.900

Landeshauptstadt Magdeburg

Teilergebnisrechnung Produkt NKHR 31502 Wohnen und Pflegen Magdeburg gGmbH

Landeshauptstadt Magdeburg

Produktbereich 31 Sozialhilfe und soziale Leistungen
Produktgruppe 315 Soziale Einrichtungen
Produkt NKHR 31502 Wohnen und Pflegen Magdeburg gGmbH

Nr.	Bezeichnung	Ergebnis 2018	Ansatz 2019	Fortge- schriebener Ansatz 2019	Ergebnis 2019	Vergleich Fortgesch. Ansatz - Ergebnis
01	Steuern und ähnliche Abgaben	0	0	0	0	0
02	+ Zuwendungen und allgemeine Umlagen	562.699	0	0	0	0
03	+ sonstige Transfererträge	0	0	0	0	0
04	+ öffentlich-rechtliche Leistungsentgelte	0	0	0	0	0
05	+ privatrechtliche Leistungsentgelte, Kostenerstattungen und Kostenumlagen	0	0	0	0	0
06	+ sonstige ordentliche Erträge	0	0	0	0	0
07	+ Finanzerträge	0	0	0	0	0
08	+ aktivierte Eigenleistungen, Bestandsveränderungen	0	0	0	0	0
09	= Ordentliche Erträge	562.699	0	0	0	0
10	Personalaufwendungen	0	0	0	0	0
11	+ Versorgungsaufwendungen	0	0	0	0	0
12	+ Aufwendungen für Sach- und Dienstleistungen	0	0	0	0	0
13	+ Transferaufwendungen, Umlagen	-562.699	0	0	0	0
14	+ sonstige ordentliche Aufwendungen	0	0	0	0	0
15	+ Zinsen und sonstige Finanzaufwendungen	0	0	0	0	0
16	+ bilanzielle Abschreibungen	0	0	0	0	0
17	= Ordentliche Aufwendungen	-562.699	0	0	0	0
18	= Ordentliches Ergebnis	0	0	0	0	0
19	+ außerordentliche Erträge	0	0	0	0	0
20	- außerordentliche Aufwendungen	0	0	0	0	0
21	= Außerordentliches Ergebnis	0	0	0	0	0
22	= Jahresergebnis vor interner Verrechnung	0	0	0	0	0
23	+ Erträge aus internen Leistungsbeziehungen	0	0	0	0	0
24	- Aufwendungen aus internen Leistungsbeziehungen	0	0	0	0	0
25	= Jahresergebnis	0	0	0	0	0

Landeshauptstadt Magdeburg

Teilergebnisrechnung Produkt NKHR 52203 Wohnungsbaugesellschaft MD mbH

Landeshauptstadt Magdeburg

Produktbereich 52 Bauen und Wohnen
Produktgruppe 522 Wohnbauförderung
Produkt NKHR 52203 Wohnungsbaugesellschaft MD mbH

Nr.	Bezeichnung	Ergebnis 2018	Ansatz 2019	Fortgeschriebener Ansatz 2019	Ergebnis 2019	Vergleich Fortgesch. Ansatz - Ergebnis
01	Steuern und ähnliche Abgaben	0	0	0	0	0
02	+ Zuwendungen und allgemeine Umlagen	0	0	0	0	0
03	+ sonstige Transfererträge	0	0	0	0	0
04	+ öffentlich-rechtliche Leistungsentgelte	0	0	0	0	0
05	+ privatrechtliche Leistungsentgelte, Kostenerstattungen und Kostenumlagen	0	0	0	0	0
06	+ sonstige ordentliche Erträge	0	0	0	0	0
07	+ Finanzerträge	2.090.701	2.000.000	3.002.045	3.505.500	-503.455
08	+ aktivierte Eigenleistungen, Bestandsveränderungen	0	0	0	0	0
09	= Ordentliche Erträge	2.090.701	2.000.000	3.002.045	3.505.500	-503.455
10	Personalaufwendungen	0	0	0	0	0
11	+ Versorgungsaufwendungen	0	0	0	0	0
12	+ Aufwendungen für Sach- und Dienstleistungen	0	0	0	0	0
13	+ Transferaufwendungen, Umlagen	0	0	0	0	0
14	+ sonstige ordentliche Aufwendungen	0	0	0	0	0
15	+ Zinsen und sonstige Finanzaufwendungen	0	0	0	0	0
16	+ bilanzielle Abschreibungen	0	0	0	0	0
17	= Ordentliche Aufwendungen	0	0	0	0	0
18	= Ordentliches Ergebnis	2.090.701	2.000.000	3.002.045	3.505.500	-503.455
19	+ außerordentliche Erträge	0	0	0	0	0
20	- außerordentliche Aufwendungen	0	0	0	0	0
21	= Außerordentliches Ergebnis	0	0	0	0	0
22	= Jahresergebnis vor interner Verrechnung	2.090.701	2.000.000	3.002.045	3.505.500	-503.455
23	+ Erträge aus internen Leistungsbeziehungen	0	0	0	0	0
24	- Aufwendungen aus internen Leistungsbeziehungen	0	0	0	0	0
25	= Jahresergebnis	2.090.701	2.000.000	3.002.045	3.505.500	-503.455

Landeshauptstadt Magdeburg

Teilergebnisrechnung Produkt NKHR 53501 Städtische Werke Magdeburg GmbH & Co. KG

Landeshauptstadt Magdeburg

Produktbereich 53 Ver- und Entsorgung
Produktgruppe 535 Kombinierte Versorgung
Produkt NKHR 53501 Städtische Werke Magdeburg GmbH & Co. KG

Nr.	Bezeichnung	Ergebnis 2018	Ansatz 2019	Fortge- schriebener Ansatz 2019	Ergebnis 2019	Vergleich Fortgesch. Ansatz - Ergebnis
01	Steuern und ähnliche Abgaben	0	0	0	0	0
02	+ Zuwendungen und allgemeine Umlagen	0	0	0	0	0
03	+ sonstige Transfererträge	0	0	0	0	0
04	+ öffentlich-rechtliche Leistungsentgelte	0	0	0	0	0
05	+ privatrechtliche Leistungsentgelte, Kostenerstattungen und Kostenumlagen	0	0	0	0	0
06	+ sonstige ordentliche Erträge	8.522.357	9.738.900	9.738.900	9.619.077	119.823
07	+ Finanzerträge	23.571.255	14.162.217	18.562.217	23.140.414	-4.578.197
08	+ aktivierte Eigenleistungen, Bestandsveränderungen	0	0	0	0	0
09	= Ordentliche Erträge	32.093.612	23.901.117	28.301.117	32.759.491	-4.458.374
10	Personalaufwendungen	0	0	0	0	0
11	+ Versorgungsaufwendungen	0	0	0	0	0
12	+ Aufwendungen für Sach- und Dienstleistungen	0	0	0	0	0
13	+ Transferaufwendungen, Umlagen	0	0	0	0	0
14	+ sonstige ordentliche Aufwendungen	-563.026	0	0	0	0
15	+ Zinsen und sonstige Finanzaufwendungen	0	0	0	0	0
16	+ bilanzielle Abschreibungen	0	0	0	0	0
17	= Ordentliche Aufwendungen	-563.026	0	0	0	0
18	= Ordentliches Ergebnis	31.530.586	23.901.117	28.301.117	32.759.491	-4.458.374
19	+ außerordentliche Erträge	0	0	0	0	0
20	- außerordentliche Aufwendungen	0	0	0	0	0
21	= Außerordentliches Ergebnis	0	0	0	0	0
22	= Jahresergebnis vor interner Verrechnung	31.530.586	23.901.117	28.301.117	32.759.491	-4.458.374
23	+ Erträge aus internen Leistungsbeziehungen	0	0	0	0	0
24	- Aufwendungen aus internen Leistungsbeziehungen	0	0	0	0	0
25	= Jahresergebnis	31.530.586	23.901.117	28.301.117	32.759.491	-4.458.374

Landeshauptstadt Magdeburg

Teilergebnisrechnung Produkt NKHR 54704 Magdeburger Verkehrsbetriebe GmbH & Co. KG

Landeshauptstadt Magdeburg

Produktbereich 54 Verkehrsflächen und -anlagen, Öffentlicher Personennahverkehr (ÖPNV)
Produktgruppe 547 ÖPNV
Produkt NKHR 54704 Magdeburger Verkehrsbetriebe GmbH & Co. KG

Nr.	Bezeichnung	Ergebnis 2018	Ansatz 2019	Fortgeschriebener Ansatz 2019	Ergebnis 2019	Vergleich Fortgesch. Ansatz - Ergebnis
01	Steuern und ähnliche Abgaben	0	0	0	0	0
02	+ Zuwendungen und allgemeine Umlagen	269.313	202.000	202.000	201.985	15
03	+ sonstige Transfererträge	0	0	0	0	0
04	+ öffentlich-rechtliche Leistungsentgelte	0	0	0	0	0
05	+ privatrechtliche Leistungsentgelte, Kostenerstattungen und Kostenumlagen	0	0	0	0	0
06	+ sonstige ordentliche Erträge	0	0	0	0	0
07	+ Finanzerträge	663.846	899.700	899.700	712.821	186.879
08	+ aktivierte Eigenleistungen, Bestandsveränderungen	0	0	0	0	0
09	= Ordentliche Erträge	933.159	1.101.700	1.101.700	914.806	186.894
10	Personalaufwendungen	0	0	0	0	0
11	+ Versorgungsaufwendungen	0	0	0	0	0
12	+ Aufwendungen für Sach- und Dienstleistungen	0	0	0	0	0
13	+ Transferaufwendungen, Umlagen	-36.420.191	-39.210.900	-39.210.900	-39.210.885	-15
14	+ sonstige ordentliche Aufwendungen	-878.450	-1.000.000	-1.673.892	-1.673.892	0
15	+ Zinsen und sonstige Finanzaufwendungen	0	0	0	0	0
16	+ bilanzielle Abschreibungen	0	0	0	0	0
17	= Ordentliche Aufwendungen	-37.298.641	-40.210.900	-40.884.792	-40.884.777	-15
18	= Ordentliches Ergebnis	-36.365.481	-39.109.200	-39.783.092	-39.969.971	186.879
19	+ außerordentliche Erträge	1.374.356	0	0	3.107.929	-3.107.929
20	- außerordentliche Aufwendungen	0	0	0	0	0
21	= Außerordentliches Ergebnis	1.374.356	0	0	3.107.929	-3.107.929
22	= Jahresergebnis vor interner Verrechnung	-34.991.126	-39.109.200	-39.783.092	-36.862.042	-2.921.050
23	+ Erträge aus internen Leistungsbeziehungen	0	0	0	0	0
24	- Aufwendungen aus internen Leistungsbeziehungen	0	0	0	0	0
25	= Jahresergebnis	-34.991.126	-39.109.200	-39.783.092	-36.862.042	-2.921.050

Landeshauptstadt Magdeburg

Teilergebnisrechnung Produkt NKHR 54801 Flughafen Magdeburg GmbH

Landeshauptstadt Magdeburg

Produktbereich 54 Verkehrsflächen und -anlagen, Öffentlicher Personennahverkehr (ÖPNV)
Produktgruppe 548 Sonstiger Personen- und Güterverkehr
Produkt NKHR 54801 Flughafen Magdeburg GmbH

Nr.	Bezeichnung	Ergebnis 2018	Ansatz 2019	Fortgeschriebener Ansatz 2019	Ergebnis 2019	Vergleich Fortgesch. Ansatz - Ergebnis
01	Steuern und ähnliche Abgaben	0	0	0	0	0
02	+ Zuwendungen und allgemeine Umlagen	0	0	0	0	0
03	+ sonstige Transfererträge	0	0	0	0	0
04	+ öffentlich-rechtliche Leistungsentgelte	0	0	0	0	0
05	+ privatrechtliche Leistungsentgelte, Kostenerstattungen und Kostenumlagen	0	0	0	0	0
06	+ sonstige ordentliche Erträge	0	0	0	0	0
07	+ Finanzerträge	0	0	0	0	0
08	+ aktivierte Eigenleistungen, Bestandsveränderungen	0	0	0	0	0
09	= Ordentliche Erträge	0	0	0	0	0
10	Personalaufwendungen	0	0	0	0	0
11	+ Versorgungsaufwendungen	0	0	0	0	0
12	+ Aufwendungen für Sach- und Dienstleistungen	0	0	0	0	0
13	+ Transferaufwendungen, Umlagen	-99.800	-177.700	-77.700	-77.700	0
14	+ sonstige ordentliche Aufwendungen	-100.000	0	-100.000	-100.000	0
15	+ Zinsen und sonstige Finanzaufwendungen	0	0	0	0	0
16	+ bilanzielle Abschreibungen	0	0	0	0	0
17	= Ordentliche Aufwendungen	-199.800	-177.700	-177.700	-177.700	0
18	= Ordentliches Ergebnis	-199.800	-177.700	-177.700	-177.700	0
19	+ außerordentliche Erträge	0	0	0	0	0
20	- außerordentliche Aufwendungen	0	0	0	0	0
21	= Außerordentliches Ergebnis	0	0	0	0	0
22	= Jahresergebnis vor interner Verrechnung	-199.800	-177.700	-177.700	-177.700	0
23	+ Erträge aus internen Leistungsbeziehungen	0	0	0	0	0
24	- Aufwendungen aus internen Leistungsbeziehungen	0	0	0	0	0
25	= Jahresergebnis	-199.800	-177.700	-177.700	-177.700	0

Landeshauptstadt Magdeburg

Teilergebnisrechnung Produkt NKHR 54802 Magdeburger Hafen GmbH						
Landeshauptstadt Magdeburg						
Produktbereich	54	Verkehrsflächen und -anlagen, Öffentlicher Personennahverkehr (ÖPNV)				
Produktgruppe	548	Sonstiger Personen- und Güterverkehr				
Produkt NKHR	54802	Magdeburger Hafen GmbH				
Nr.	Bezeichnung	Ergebnis 2018	Ansatz 2019	Fortge- schriebener Ansatz 2019	Ergebnis 2019	Vergleich Fortgesch. Ansatz - Ergebnis
01	Steuern und ähnliche Abgaben	0	0	0	0	0
02	+ Zuwendungen und allgemeine Umlagen	0	0	0	0	0
03	+ sonstige Transfererträge	0	0	0	0	0
04	+ öffentlich-rechtliche Leistungsentgelte	0	0	0	0	0
05	+ privatrechtliche Leistungsentgelte, Kostenerstattungen und Kostenumlagen	0	0	0	0	0
06	+ sonstige ordentliche Erträge	0	0	0	0	0
07	+ Finanzerträge	0	0	0	0	0
08	+ aktivierte Eigenleistungen, Bestandsveränderungen	0	0	0	0	0
09	= Ordentliche Erträge	0	0	0	0	0
10	Personalaufwendungen	0	0	0	0	0
11	+ Versorgungsaufwendungen	0	0	0	0	0
12	+ Aufwendungen für Sach- und Dienstleistungen	0	0	0	0	0
13	+ Transferaufwendungen, Umlagen	-200.000	-200.000	-200.000	-157.933	-42.067
14	+ sonstige ordentliche Aufwendungen	0	0	0	0	0
15	+ Zinsen und sonstige Finanzaufwendungen	0	0	0	0	0
16	+ bilanzielle Abschreibungen	0	0	0	0	0
17	= Ordentliche Aufwendungen	-200.000	-200.000	-200.000	-157.933	-42.067
18	= Ordentliches Ergebnis	-200.000	-200.000	-200.000	-157.933	-42.067
19	+ außerordentliche Erträge	0	0	0	0	0
20	- außerordentliche Aufwendungen	0	0	0	0	0
21	= Außerordentliches Ergebnis	0	0	0	0	0
22	= Jahresergebnis vor interner Verrechnung	-200.000	-200.000	-200.000	-157.933	-42.067
23	+ Erträge aus internen Leistungsbeziehungen	0	0	0	0	0
24	- Aufwendungen aus internen Leistungsbeziehungen	0	0	0	0	0
25	= Jahresergebnis	-200.000	-200.000	-200.000	-157.933	-42.067

Landeshauptstadt Magdeburg

Teilergebnisrechnung Produkt NKHR 57102 Gesellschaft für Wirtschaftsservice MD GmbH

Landeshauptstadt Magdeburg

Produktbereich 57 Wirtschaft und Tourismus
Produktgruppe 571 Wirtschaftsförderung
Produkt NKHR 57102 Gesellschaft für Wirtschaftsservice MD GmbH

Nr.	Bezeichnung	Ergebnis 2018	Ansatz 2019	Fortge- schriebener Ansatz 2019	Ergebnis 2019	Vergleich Fortgesch. Ansatz - Ergebnis
01	Steuern und ähnliche Abgaben	0	0	0	0	0
02	+ Zuwendungen und allgemeine Umlagen	0	0	0	0	0
03	+ sonstige Transfererträge	0	0	0	0	0
04	+ öffentlich-rechtliche Leistungsentgelte	0	0	0	0	0
05	+ privatrechtliche Leistungsentgelte, Kostenerstattungen und Kostenumlagen	0	0	50.000	125.000	-75.000
06	+ sonstige ordentliche Erträge	0	0	0	0	0
07	+ Finanzerträge	0	0	0	0	0
08	+ aktivierte Eigenleistungen, Bestandsveränderungen	0	0	0	0	0
09	= Ordentliche Erträge	0	0	50.000	125.000	-75.000
10	Personalaufwendungen	0	0	0	0	0
11	+ Versorgungsaufwendungen	0	0	0	0	0
12	+ Aufwendungen für Sach- und Dienstleistungen	0	0	0	0	0
13	+ Transferaufwendungen, Umlagen	-265.000	-325.000	-325.000	-125.000	-200.000
14	+ sonstige ordentliche Aufwendungen	0	0	0	0	0
15	+ Zinsen und sonstige Finanzaufwendungen	0	0	0	0	0
16	+ bilanzielle Abschreibungen	0	0	0	0	0
17	= Ordentliche Aufwendungen	-265.000	-325.000	-325.000	-125.000	-200.000
18	= Ordentliches Ergebnis	-265.000	-325.000	-275.000	0	-275.000
19	+ außerordentliche Erträge	0	0	0	0	0
20	- außerordentliche Aufwendungen	0	0	0	0	0
21	= Außerordentliches Ergebnis	0	0	0	0	0
22	= Jahresergebnis vor interner Verrechnung	-265.000	-325.000	-275.000	0	-275.000
23	+ Erträge aus internen Leistungsbeziehungen	0	0	0	0	0
24	- Aufwendungen aus internen Leistungsbeziehungen	0	0	0	0	0
25	= Jahresergebnis	-265.000	-325.000	-275.000	0	-275.000

Landeshauptstadt Magdeburg

Teilergebnisrechnung Produkt NKHR 57103 GISE						
Landeshauptstadt Magdeburg						
Produktbereich	57	Wirtschaft und Tourismus				
Produktgruppe	571	Wirtschaftsförderung				
Produkt NKHR	57103	GISE				
Nr.	Bezeichnung	Ergebnis 2018	Ansatz 2019	Fortge- schriebener Ansatz 2019	Ergebnis 2019	Vergleich Fortgesch. Ansatz - Ergebnis
01	Steuern und ähnliche Abgaben	0	0	0	0	0
02	+ Zuwendungen und allgemeine Umlagen	529	0	0	0	0
03	+ sonstige Transfererträge	0	0	0	0	0
04	+ öffentlich-rechtliche Leistungsentgelte	0	0	0	0	0
05	+ privatrechtliche Leistungsentgelte, Kostenerstattungen und Kostenumlagen	0	0	0	0	0
06	+ sonstige ordentliche Erträge	0	0	0	0	0
07	+ Finanzerträge	0	0	0	0	0
08	+ aktivierte Eigenleistungen, Bestandsveränderungen	0	0	0	0	0
09	= Ordentliche Erträge	529	0	0	0	0
10	Personalaufwendungen	0	0	0	0	0
11	+ Versorgungsaufwendungen	0	0	0	0	0
12	+ Aufwendungen für Sach- und Dienstleistungen	0	0	0	0	0
13	+ Transferaufwendungen, Umlagen	-500.000	-553.000	-553.000	-553.000	0
14	+ sonstige ordentliche Aufwendungen	0	0	0	0	0
15	+ Zinsen und sonstige Finanzaufwendungen	0	0	0	0	0
16	+ bilanzielle Abschreibungen	0	0	0	0	0
17	= Ordentliche Aufwendungen	-500.000	-553.000	-553.000	-553.000	0
18	= Ordentliches Ergebnis	-499.471	-553.000	-553.000	-553.000	0
19	+ außerordentliche Erträge	0	0	0	0	0
20	- außerordentliche Aufwendungen	0	0	0	0	0
21	= Außerordentliches Ergebnis	0	0	0	0	0
22	= Jahresergebnis vor interner Verrechnung	-499.471	-553.000	-553.000	-553.000	0
23	+ Erträge aus internen Leistungsbeziehungen	0	0	0	0	0
24	- Aufwendungen aus internen Leistungsbeziehungen	0	0	0	0	0
25	= Jahresergebnis	-499.471	-553.000	-553.000	-553.000	0

Landeshauptstadt Magdeburg

Teilergebnisrechnung Produkt NKHR 57104 AQB						
Landeshauptstadt Magdeburg						
Produktbereich	57	Wirtschaft und Tourismus				
Produktgruppe	571	Wirtschaftsförderung				
Produkt NKHR	57104	AQB				
Nr.	Bezeichnung	Ergebnis 2018	Ansatz 2019	Fortge- schriebener Ansatz 2019	Ergebnis 2019	Vergleich Fortgesch. Ansatz - Ergebnis
01	Steuern und ähnliche Abgaben	0	0	0	0	0
02	+ Zuwendungen und allgemeine Umlagen	382.282	300.000	300.000	261.093	38.907
03	+ sonstige Transfererträge	0	0	0	0	0
04	+ öffentlich-rechtliche Leistungsentgelte	0	0	0	0	0
05	+ privatrechtliche Leistungsentgelte, Kostenerstattungen und Kostenumlagen	0	0	0	0	0
06	+ sonstige ordentliche Erträge	0	0	0	0	0
07	+ Finanzerträge	0	0	0	0	0
08	+ aktivierte Eigenleistungen, Bestandsveränderungen	0	0	0	0	0
09	= Ordentliche Erträge	382.282	300.000	300.000	261.093	38.907
10	Personalaufwendungen	0	0	0	0	0
11	+ Versorgungsaufwendungen	0	0	0	0	0
12	+ Aufwendungen für Sach- und Dienstleistungen	0	0	0	0	0
13	+ Transferaufwendungen, Umlagen	-459.000	-459.500	-459.500	-459.000	-500
14	+ sonstige ordentliche Aufwendungen	0	0	0	0	0
15	+ Zinsen und sonstige Finanzaufwendungen	0	0	0	0	0
16	+ bilanzielle Abschreibungen	0	0	0	0	0
17	= Ordentliche Aufwendungen	-459.000	-459.500	-459.500	-459.000	-500
18	= Ordentliches Ergebnis	-76.718	-159.500	-159.500	-197.907	38.407
19	+ außerordentliche Erträge	0	0	0	0	0
20	- außerordentliche Aufwendungen	0	0	0	0	0
21	= Außerordentliches Ergebnis	0	0	0	0	0
22	= Jahresergebnis vor interner Verrechnung	-76.718	-159.500	-159.500	-197.907	38.407
23	+ Erträge aus internen Leistungsbeziehungen	0	0	0	0	0
24	- Aufwendungen aus internen Leistungsbeziehungen	0	0	0	0	0
25	= Jahresergebnis	-76.718	-159.500	-159.500	-197.907	38.407

Teilergebnisrechnung Produkt NKHR 57307 Kommunale Informationsdienste MD GmbH

Landeshauptstadt Magdeburg

Produktbereich 57 Wirtschaft und Tourismus
Produktgruppe 573 Allgemeine Einrichtungen und Wirtschaftliche Unternehmen
Produkt NKHR 57307 Kommunale Informationsdienste MD GmbH

Nr.	Bezeichnung	Ergebnis 2018	Ansatz 2019	Fortgeschriebener Ansatz 2019	Ergebnis 2019	Vergleich Fortgesch. Ansatz - Ergebnis
01	Steuern und ähnliche Abgaben	0	0	0	0	0
02	+ Zuwendungen und allgemeine Umlagen	0	0	0	0	0
03	+ sonstige Transfererträge	0	0	0	0	0
04	+ öffentlich-rechtliche Leistungsentgelte	0	0	0	0	0
05	+ privatrechtliche Leistungsentgelte, Kostenerstattungen und Kostenumlagen	0	0	0	0	0
06	+ sonstige ordentliche Erträge	0	0	0	0	0
07	+ Finanzerträge	8.151	0	13.953	13.953	0
08	+ aktivierte Eigenleistungen, Bestandsveränderungen	0	0	0	0	0
09	= Ordentliche Erträge	8.151	0	13.953	13.953	0
10	Personalaufwendungen	0	0	0	0	0
11	+ Versorgungsaufwendungen	0	0	0	0	0
12	+ Aufwendungen für Sach- und Dienstleistungen	0	0	0	0	0
13	+ Transferaufwendungen, Umlagen	0	0	0	0	0
14	+ sonstige ordentliche Aufwendungen	0	0	0	0	0
15	+ Zinsen und sonstige Finanzaufwendungen	0	0	0	0	0
16	+ bilanzielle Abschreibungen	0	0	0	0	0
17	= Ordentliche Aufwendungen	0	0	0	0	0
18	= Ordentliches Ergebnis	8.151	0	13.953	13.953	0
19	+ außerordentliche Erträge	0	0	0	0	0
20	- außerordentliche Aufwendungen	0	0	0	0	0
21	= Außerordentliches Ergebnis	0	0	0	0	0
22	= Jahresergebnis vor interner Verrechnung	8.151	0	13.953	13.953	0
23	+ Erträge aus internen Leistungsbeziehungen	0	0	0	0	0
24	- Aufwendungen aus internen Leistungsbeziehungen	0	0	0	0	0
25	= Jahresergebnis	8.151	0	13.953	13.953	0

Landeshauptstadt Magdeburg

Teilergebnisrechnung Produkt NKHR 57308 MVGM						
Landeshauptstadt Magdeburg						
Produktbereich	57	Wirtschaft und Tourismus				
Produktgruppe	573	Allgemeine Einrichtungen und Wirtschaftliche Unternehmen				
Produkt NKHR	57308	MVGM				
Nr.	Bezeichnung	Ergebnis 2018	Ansatz 2019	Fortge- schriebener Ansatz 2019	Ergebnis 2019	Vergleich Fortgesch. Ansatz - Ergebnis
01	Steuern und ähnliche Abgaben	0	0	0	0	0
02	+ Zuwendungen und allgemeine Umlagen	0	0	0	0	0
03	+ sonstige Transfererträge	0	0	0	0	0
04	+ öffentlich-rechtliche Leistungsentgelte	0	0	0	0	0
05	+ privatrechtliche Leistungsentgelte, Kostenerstattungen und Kostenumlagen	0	0	0	0	0
06	+ sonstige ordentliche Erträge	0	0	0	0	0
07	+ Finanzerträge	0	0	0	0	0
08	+ aktivierte Eigenleistungen, Bestandsveränderungen	0	0	0	0	0
09	= Ordentliche Erträge	0	0	0	0	0
10	Personalaufwendungen	0	0	0	0	0
11	+ Versorgungsaufwendungen	0	0	0	0	0
12	+ Aufwendungen für Sach- und Dienstleistungen	0	0	0	0	0
13	+ Transferaufwendungen, Umlagen	-2.248.978	-2.729.800	-3.962.800	-3.962.741	-59
14	+ sonstige ordentliche Aufwendungen	-1.000.000	0	0	0	0
15	+ Zinsen und sonstige Finanzaufwendungen	0	0	0	0	0
16	+ bilanzielle Abschreibungen	0	0	0	0	0
17	= Ordentliche Aufwendungen	-3.248.978	-2.729.800	-3.962.800	-3.962.741	-59
18	= Ordentliches Ergebnis	-3.248.978	-2.729.800	-3.962.800	-3.962.741	-59
19	+ außerordentliche Erträge	0	0	0	0	0
20	- außerordentliche Aufwendungen	0	0	0	0	0
21	= Außerordentliches Ergebnis	0	0	0	0	0
22	= Jahresergebnis vor interner Verrechnung	-3.248.978	-2.729.800	-3.962.800	-3.962.741	-59
23	+ Erträge aus internen Leistungsbeziehungen	0	0	0	0	0
24	- Aufwendungen aus internen Leistungsbeziehungen	0	0	0	0	0
25	= Jahresergebnis	-3.248.978	-2.729.800	-3.962.800	-3.962.741	-59

Landeshauptstadt Magdeburg

Teilergebnisrechnung Produkt NKHR 57309 Natur- und Kulturpark Elbaue GmbH (NKE)

Landeshauptstadt Magdeburg

Produktbereich 57 Wirtschaft und Tourismus
Produktgruppe 573 Allgemeine Einrichtungen und Wirtschaftliche Unternehmen
Produkt NKHR 57309 Natur- und Kulturpark Elbaue GmbH (NKE)

Nr.	Bezeichnung	Ergebnis 2018	Ansatz 2019	Fortgeschriebener Ansatz 2019	Ergebnis 2019	Vergleich Fortgesch. Ansatz - Ergebnis
01	Steuern und ähnliche Abgaben	0	0	0	0	0
02	+ Zuwendungen und allgemeine Umlagen	0	0	0	0	0
03	+ sonstige Transfererträge	0	0	0	0	0
04	+ öffentlich-rechtliche Leistungsentgelte	0	0	0	0	0
05	+ privatrechtliche Leistungsentgelte, Kostenerstattungen und Kostenumlagen	0	0	0	0	0
06	+ sonstige ordentliche Erträge	0	0	0	0	0
07	+ Finanzerträge	0	0	0	0	0
08	+ aktivierte Eigenleistungen, Bestandsveränderungen	0	0	0	0	0
09	= Ordentliche Erträge	0	0	0	0	0
10	Personalaufwendungen	0	0	0	0	0
11	+ Versorgungsaufwendungen	0	0	0	0	0
12	+ Aufwendungen für Sach- und Dienstleistungen	0	0	0	0	0
13	+ Transferaufwendungen, Umlagen	-2.998.487	-2.496.500	-2.736.500	-2.736.413	-87
14	+ sonstige ordentliche Aufwendungen	-600.000	0	0	0	0
15	+ Zinsen und sonstige Finanzaufwendungen	0	0	0	0	0
16	+ bilanzielle Abschreibungen	0	0	0	0	0
17	= Ordentliche Aufwendungen	-3.598.487	-2.496.500	-2.736.500	-2.736.413	-87
18	= Ordentliches Ergebnis	-3.598.487	-2.496.500	-2.736.500	-2.736.413	-87
19	+ außerordentliche Erträge	0	0	0	0	0
20	- außerordentliche Aufwendungen	0	0	0	0	0
21	= Außerordentliches Ergebnis	0	0	0	0	0
22	= Jahresergebnis vor interner Verrechnung	-3.598.487	-2.496.500	-2.736.500	-2.736.413	-87
23	+ Erträge aus internen Leistungsbeziehungen	0	0	0	0	0
24	- Aufwendungen aus internen Leistungsbeziehungen	0	0	0	0	0
25	= Jahresergebnis	-3.598.487	-2.496.500	-2.736.500	-2.736.413	-87

Landeshauptstadt Magdeburg

Teilergebnisrechnung Produkt NKHR 57315 KOWISA GmbH						
Landeshauptstadt Magdeburg						
Produktbereich	57	Wirtschaft und Tourismus				
Produktgruppe	573	Allgemeine Einrichtungen und Wirtschaftliche Unternehmen				
Produkt NKHR	57315	KOWISA GmbH				
Nr.	Bezeichnung	Ergebnis 2018	Ansatz 2019	Fortge- schriebener Ansatz 2019	Ergebnis 2019	Vergleich Fortgesch. Ansatz - Ergebnis
01	Steuern und ähnliche Abgaben	0	0	0	0	0
02	+ Zuwendungen und allgemeine Umlagen	0	0	0	0	0
03	+ sonstige Transfererträge	0	0	0	0	0
04	+ öffentlich-rechtliche Leistungsentgelte	0	0	0	0	0
05	+ privatrechtliche Leistungsentgelte, Kostenerstattungen und Kostenumlagen	0	0	0	0	0
06	+ sonstige ordentliche Erträge	0	0	0	0	0
07	+ Finanzerträge	43.056	0	0	43.056	-43.056
08	+ aktivierte Eigenleistungen, Bestandsveränderungen	0	0	0	0	0
09	= Ordentliche Erträge	43.056	0	0	43.056	-43.056
10	Personalaufwendungen	0	0	0	0	0
11	+ Versorgungsaufwendungen	0	0	0	0	0
12	+ Aufwendungen für Sach- und Dienstleistungen	0	0	0	0	0
13	+ Transferaufwendungen, Umlagen	0	0	0	0	0
14	+ sonstige ordentliche Aufwendungen	0	0	0	0	0
15	+ Zinsen und sonstige Finanzaufwendungen	0	0	0	0	0
16	+ bilanzielle Abschreibungen	0	0	0	0	0
17	= Ordentliche Aufwendungen	0	0	0	0	0
18	= Ordentliches Ergebnis	43.056	0	0	43.056	-43.056
19	+ außerordentliche Erträge	0	0	0	0	0
20	- außerordentliche Aufwendungen	0	0	0	0	0
21	= Außerordentliches Ergebnis	0	0	0	0	0
22	= Jahresergebnis vor interner Verrechnung	43.056	0	0	43.056	-43.056
23	+ Erträge aus internen Leistungsbeziehungen	0	0	0	0	0
24	- Aufwendungen aus internen Leistungsbeziehungen	0	0	0	0	0
25	= Jahresergebnis	43.056	0	0	43.056	-43.056

Landeshauptstadt Magdeburg

Teilergebnisrechnung Produkt NKHR 57502 MD Marketing, Kongress u. Tourismus GmbH

Landeshauptstadt Magdeburg

Produktbereich 57 Wirtschaft und Tourismus

Produktgruppe 575 Tourismus

Produkt NKHR 57502 MD Marketing, Kongress u. Tourismus GmbH

Nr.	Bezeichnung	Ergebnis 2018	Ansatz 2019	Fortgeschriebener Ansatz 2019	Ergebnis 2019	Vergleich Fortgesch. Ansatz - Ergebnis
01	Steuern und ähnliche Abgaben	0	0	0	0	0
02	+ Zuwendungen und allgemeine Umlagen	0	0	0	102	-102
03	+ sonstige Transfererträge	0	0	0	0	0
04	+ öffentlich-rechtliche Leistungsentgelte	0	0	0	0	0
05	+ privatrechtliche Leistungsentgelte, Kostenerstattungen und Kostenumlagen	0	0	0	0	0
06	+ sonstige ordentliche Erträge	0	0	0	0	0
07	+ Finanzerträge	0	0	0	0	0
08	+ aktivierte Eigenleistungen, Bestandsveränderungen	0	0	0	0	0
09	= Ordentliche Erträge	0	0	0	102	-102
10	Personalaufwendungen	0	0	0	0	0
11	+ Versorgungsaufwendungen	0	0	0	0	0
12	+ Aufwendungen für Sach- und Dienstleistungen	0	0	0	0	0
13	+ Transferaufwendungen, Umlagen	-1.315.000	-1.423.600	-1.423.600	-1.423.600	0
14	+ sonstige ordentliche Aufwendungen	0	0	0	0	0
15	+ Zinsen und sonstige Finanzaufwendungen	0	0	0	0	0
16	+ bilanzielle Abschreibungen	0	0	0	0	0
17	= Ordentliche Aufwendungen	-1.315.000	-1.423.600	-1.423.600	-1.423.600	0
18	= Ordentliches Ergebnis	-1.315.000	-1.423.600	-1.423.600	-1.423.498	-102
19	+ außerordentliche Erträge	0	0	0	0	0
20	- außerordentliche Aufwendungen	0	0	0	0	0
21	= Außerordentliches Ergebnis	0	0	0	0	0
22	= Jahresergebnis vor interner Verrechnung	-1.315.000	-1.423.600	-1.423.600	-1.423.498	-102
23	+ Erträge aus internen Leistungsbeziehungen	0	0	0	0	0
24	- Aufwendungen aus internen Leistungsbeziehungen	0	0	0	0	0
25	= Jahresergebnis	-1.315.000	-1.423.600	-1.423.600	-1.423.498	-102

Jahresrechnung 2019

(konsumtiv)

Teilergebnisrechnung

Dezernat III

– Teilhaushalt 3 –

per 31.12.2019



Landeshauptstadt Magdeburg

Teilergebnisrechnung Dez. Wirtschaft, Tourismus u. reg. Zus.arbeit

Landeshauptstadt Magdeburg

Nr.	Bezeichnung	Ergebnis 2018	Ansatz 2019	Fortge- schriebener Ansatz 2019	Ergebnis 2019	Vergleich Fortgesch. Ansatz - Ergebnis
01	Steuern und ähnliche Abgaben	0	0	0	0	0
02	+ Zuwendungen und allgemeine Umlagen	268.277	2.347.710	6.073.610	295.151	5.778.459
03	+ sonstige Transfererträge	0	0	0	0	0
04	+ öffentlich-rechtliche Leistungsentgelte	7.905	9.600	9.600	6.139	3.461
05	+ privatrechtliche Leistungsentgelte, Kostenerstattungen u. -umlagen	58.983	260.246	1.086.442	12.651	1.073.791
06	+ sonstige ordentliche Erträge	101.874	6.159	6.159	18.244	-12.085
07	+ Finanzerträge	9.128	0	0	0	0
08	+ aktivierte Eigenleistungen, Bestandsveränderungen	0	0	0	0	0
09	= Ordentliche Erträge	446.168	2.623.715	7.175.811	332.185	6.843.625
10	Personalaufwendungen	-1.925.749	-1.938.300	-1.938.300	-1.985.094	46.794
11	+ Versorgungsaufwendungen	-16.935	-14.900	-14.900	-17.422	2.522
12	+ Aufwendungen für Sach- und Dienstleistungen	-834.938	-441.000	-664.500	-636.993	-27.507
13	+ Transferaufwendungen, Umlagen	-187.575	-213.000	-213.000	-40.801	-172.199
14	+ sonstige ordentliche Aufwendungen	-2.950.695	-607.406	-5.040.869	-552.776	-4.488.093
15	+ Zinsen und sonstige Finanzaufwendungen	-1	0	0	0	0
16	+ bilanzielle Abschreibungen	-256.499	-285.945	-285.945	-258.453	-27.492
17	= Ordentliche Aufwendungen	-6.172.392	-3.500.552	-8.157.514	-3.491.539	-4.665.975
18	= Ordentliches Ergebnis	-5.726.224	-876.837	-981.704	-3.159.354	2.177.650
19	+ außerordentliche Erträge	0	0	0	0	0
20	- außerordentliche Aufwendungen	0	0	0	0	0
21	= Außerordentliches Ergebnis	0	0	0	0	0
22	= Ergebnis vor Berücksichtigung der internen Leistungsverrechnung	-5.726.224	-876.837	-981.704	-3.159.354	2.177.650
23	+ Erträge aus internen Leistungsbeziehungen	0	0	0	0	0
24	- Aufwendungen aus internen Leistungsbeziehungen	-234.652	-302.528	-302.528	-236.413	-66.115
25	= Jahresergebnis	-5.960.876	-1.179.365	-1.284.232	-3.395.767	2.111.536

Landeshauptstadt Magdeburg

Teilergebnisrechnung Dezernat Wirtschaft, Tourismus u. reg. Zus.arbeit						
Landeshauptstadt Magdeburg						
TH	3	Dez. Wirtschaft, Tourismus u. reg. Zus.arbeit				
OrgE	3000	Dezernat Wirtschaft, Tourismus u. reg. Zus.arbeit				
Nr.	Bezeichnung	Ergebnis 2018	Ansatz 2019	Fortge- schriebener Ansatz 2019	Ergebnis 2019	Vergleich Fortgesch. Ansatz - Ergebnis
01	Steuern und ähnliche Abgaben	0	0	0	0	0
02	+ Zuwendungen und allgemeine Umlagen	268.277	2.347.710	6.073.610	295.151	5.778.459
03	+ sonstige Transfererträge	0	0	0	0	0
04	+ öffentlich-rechtliche Leistungsentgelte	7.905	9.600	9.600	6.139	3.461
05	+ privatrechtliche Leistungsentgelte, Kostenerstattungen u. -umlagen	58.983	260.246	1.086.442	12.651	1.073.791
06	+ sonstige ordentliche Erträge	101.874	6.159	6.159	18.244	-12.085
07	+ Finanzerträge	9.128	0	0	0	0
08	+ aktivierte Eigenleistungen, Bestandsveränderungen	0	0	0	0	0
09	= Ordentliche Erträge	446.168	2.623.715	7.175.811	332.185	6.843.625
10	Personalaufwendungen	-1.925.749	-1.938.300	-1.938.300	-1.985.094	46.794
11	+ Versorgungsaufwendungen	-16.935	-14.900	-14.900	-17.422	2.522
12	+ Aufwendungen für Sach- und Dienstleistungen	-834.938	-441.000	-664.500	-636.993	-27.507
13	+ Transferaufwendungen, Umlagen	-187.575	-213.000	-213.000	-40.801	-172.199
14	+ sonstige ordentliche Aufwendungen	-2.950.695	-607.406	-5.040.869	-552.776	-4.488.093
15	+ Zinsen und sonstige Finanzaufwendungen	-1	0	0	0	0
16	+ bilanzielle Abschreibungen	-256.499	-285.945	-285.945	-258.453	-27.492
17	= Ordentliche Aufwendungen	-6.172.392	-3.500.552	-8.157.514	-3.491.539	-4.665.975
18	= Ordentliches Ergebnis	-5.726.224	-876.837	-981.704	-3.159.354	2.177.650
19	+ außerordentliche Erträge	0	0	0	0	0
20	- außerordentliche Aufwendungen	0	0	0	0	0
21	= Außerordentliches Ergebnis	0	0	0	0	0
22	= Ergebnis vor Berücksichtigung der internen Leistungsverrechnung	-5.726.224	-876.837	-981.704	-3.159.354	2.177.650
23	+ Erträge aus internen Leistungsbeziehungen	0	0	0	0	0
24	- Aufwendungen aus internen Leistungsbeziehungen	-234.652	-302.528	-302.528	-236.413	-66.115
25	= Jahresergebnis	-5.960.876	-1.179.365	-1.284.232	-3.395.767	2.111.536

Landeshauptstadt Magdeburg

Teilergebnisrechnung Produkt NKHR 54803 Schiffshebewerk						
Landeshauptstadt Magdeburg						
Produktbereich	54	Verkehrsflächen und -anlagen, Öffentlicher Personennahverkehr (ÖPNV)				
Produktgruppe	548	Sonstiger Personen- und Güterverkehr				
Produkt NKHR	54803	Schiffshebewerk				
Nr.	Bezeichnung	Ergebnis 2018	Ansatz 2019	Fortge- schriebener Ansatz 2019	Ergebnis 2019	Vergleich Fortgesch. Ansatz - Ergebnis
01	Steuern und ähnliche Abgaben	0	0	0	0	0
02	+ Zuwendungen und allgemeine Umlagen	170.083	188.500	188.500	155.495	33.005
03	+ sonstige Transfererträge	0	0	0	0	0
04	+ öffentlich-rechtliche Leistungsentgelte	7.905	9.400	9.400	6.139	3.261
05	+ privatrechtliche Leistungsentgelte, Kostenerstattungen und Kostenumlagen	1	0	0	48	-48
06	+ sonstige ordentliche Erträge	85.265	0	0	106	-106
07	+ Finanzerträge	9.128	0	0	0	0
08	+ aktivierte Eigenleistungen, Bestandsveränderungen	0	0	0	0	0
09	= Ordentliche Erträge	272.382	197.900	197.900	161.789	36.111
10	Personalaufwendungen	-175.077	-197.439	-197.439	-184.889	-12.550
11	+ Versorgungsaufwendungen	-131	-364	-364	-101	-262
12	+ Aufwendungen für Sach- und Dienstleistungen	-307.531	-40.028	-45.482	-13.827	-31.655
13	+ Transferaufwendungen, Umlagen	-187.575	-213.000	-213.000	-40.801	-172.199
14	+ sonstige ordentliche Aufwendungen	-102.853	-72.381	-180.558	-56.528	-124.029
15	+ Zinsen und sonstige Finanzaufwendungen	0	0	0	0	0
16	+ bilanzielle Abschreibungen	-3.058	-8.152	-8.152	-2.534	-5.618
17	= Ordentliche Aufwendungen	-776.225	-531.364	-644.994	-298.681	-346.313
18	= Ordentliches Ergebnis	-503.844	-333.464	-447.094	-136.892	-310.202
19	+ außerordentliche Erträge	0	0	0	0	0
20	- außerordentliche Aufwendungen	0	0	0	0	0
21	= Außerordentliches Ergebnis	0	0	0	0	0
22	= Jahresergebnis vor interner Verrechnung	-503.844	-333.464	-447.094	-136.892	-310.202
23	+ Erträge aus internen Leistungsbeziehungen	0	0	0	0	0
24	- Aufwendungen aus internen Leistungsbeziehungen	-1.815	-7.382	-7.382	-1.376	-6.006
25	= Jahresergebnis	-505.659	-340.846	-454.476	-138.268	-316.207

Landeshauptstadt Magdeburg

Teilergebnisrechnung Produkt NKHR 57101 Wirtschaftsförderung						
Landeshauptstadt Magdeburg						
Produktbereich	57	Wirtschaft und Tourismus				
Produktgruppe	571	Wirtschaftsförderung				
Produkt NKHR	57101	Wirtschaftsförderung				
Nr.	Bezeichnung	Ergebnis 2018	Ansatz 2019	Fortgeschriebener Ansatz 2019	Ergebnis 2019	Vergleich Fortgesch. Ansatz - Ergebnis
01	Steuern und ähnliche Abgaben	0	0	0	0	0
02	+ Zuwendungen und allgemeine Umlagen	95.694	2.152.301	5.866.278	4.156	5.862.122
03	+ sonstige Transfererträge	0	0	0	0	0
04	+ öffentlich-rechtliche Leistungsentgelte	0	199	199	0	199
05	+ privatrechtliche Leistungsentgelte, Kostenerstattungen und Kostenumlagen	57.027	259.413	1.082.965	10.910	1.072.055
06	+ sonstige ordentliche Erträge	13.602	6.139	6.139	15.505	-9.366
07	+ Finanzerträge	0	0	0	0	0
08	+ aktivierte Eigenleistungen, Bestandsveränderungen	0	0	0	0	0
09	= Ordentliche Erträge	166.323	2.418.052	6.955.581	30.571	6.925.011
10	Personalaufwendungen	-1.433.675	-1.636.652	-1.636.652	-1.538.903	-97.749
11	+ Versorgungsaufwendungen	-13.761	-13.666	-13.666	-14.807	1.140
12	+ Aufwendungen für Sach- und Dienstleistungen	-515.187	-376.969	-581.963	-579.569	-2.394
13	+ Transferaufwendungen, Umlagen	0	0	0	0	0
14	+ sonstige ordentliche Aufwendungen	-2.400.598	-502.998	-4.569.370	-453.600	-4.115.771
15	+ Zinsen und sonstige Finanzaufwendungen	-1	0	0	0	0
16	+ bilanzielle Abschreibungen	-207.550	-261.165	-261.165	-218.772	-42.393
17	= Ordentliche Aufwendungen	-4.570.772	-2.791.450	-7.062.816	-2.805.650	-4.257.166
18	= Ordentliches Ergebnis	-4.404.449	-373.398	-107.235	-2.775.079	2.667.844
19	+ außerordentliche Erträge	0	0	0	0	0
20	- außerordentliche Aufwendungen	0	0	0	0	0
21	= Außerordentliches Ergebnis	0	0	0	0	0
22	= Jahresergebnis vor interner Verrechnung	-4.404.449	-373.398	-107.235	-2.775.079	2.667.844
23	+ Erträge aus internen Leistungsbeziehungen	0	0	0	0	0
24	- Aufwendungen aus internen Leistungsbeziehungen	-190.736	-277.479	-277.479	-200.921	-76.557
25	= Jahresergebnis	-4.595.184	-650.877	-384.714	-2.976.001	2.591.287

Landeshauptstadt Magdeburg

Teilergebnisrechnung Produkt NKHR 57501 Tourismusförderung						
Landeshauptstadt Magdeburg						
Produktbereich	57	Wirtschaft und Tourismus				
Produktgruppe	575	Tourismus				
Produkt NKHR	57501	Tourismusförderung				
Nr.	Bezeichnung	Ergebnis 2018	Ansatz 2019	Fortge- schriebener Ansatz 2019	Ergebnis 2019	Vergleich Fortgesch. Ansatz - Ergebnis
01	Steuern und ähnliche Abgaben	0	0	0	0	0
02	+ Zuwendungen und allgemeine Umlagen	2.500	6.909	18.832	135.500	-116.668
03	+ sonstige Transfererträge	0	0	0	0	0
04	+ öffentlich-rechtliche Leistungsentgelte	0	1	1	0	1
05	+ privatrechtliche Leistungsentgelte, Kostenerstattungen und Kostenumlagen	1.956	833	3.477	1.693	1.783
06	+ sonstige ordentliche Erträge	3.007	20	20	2.633	-2.613
07	+ Finanzerträge	0	0	0	0	0
08	+ aktivierte Eigenleistungen, Bestandsveränderungen	0	0	0	0	0
09	= Ordentliche Erträge	7.463	7.763	22.329	139.826	-117.497
10	Personalaufwendungen	-316.998	-104.209	-104.209	-261.302	157.093
11	+ Versorgungsaufwendungen	-3.043	-870	-870	-2.514	1.644
12	+ Aufwendungen für Sach- und Dienstleistungen	-12.220	-24.002	-37.055	-43.597	6.542
13	+ Transferaufwendungen, Umlagen	0	0	0	0	0
14	+ sonstige ordentliche Aufwendungen	-447.243	-32.027	-290.941	-42.648	-248.293
15	+ Zinsen und sonstige Finanzaufwendungen	0	0	0	0	0
16	+ bilanzielle Abschreibungen	-45.891	-16.629	-16.629	-37.147	20.518
17	= Ordentliche Aufwendungen	-825.395	-177.737	-449.704	-387.208	-62.496
18	= Ordentliches Ergebnis	-817.932	-169.975	-427.375	-247.382	-179.992
19	+ außerordentliche Erträge	0	0	0	0	0
20	- außerordentliche Aufwendungen	0	0	0	0	0
21	= Außerordentliches Ergebnis	0	0	0	0	0
22	= Jahresergebnis vor interner Verrechnung	-817.932	-169.975	-427.375	-247.382	-179.992
23	+ Erträge aus internen Leistungsbeziehungen	0	0	0	0	0
24	- Aufwendungen aus internen Leistungsbeziehungen	-42.101	-17.668	-17.668	-34.116	16.448
25	= Jahresergebnis	-860.033	-187.642	-445.042	-281.498	-163.544

Jahresrechnung 2019

(konsumtiv)

Teilergebnisrechnung

Dezernat IV

– Teilhaushalt 4 –

per 31.12.2019



Landeshauptstadt Magdeburg

Teilergebnisrechnung Dez. für Kultur, Schule und Sport

Landeshauptstadt Magdeburg

Nr.	Bezeichnung	Ergebnis 2018	Ansatz 2019	Fortge- schriebener Ansatz 2019	Ergebnis 2019	Vergleich Fortgesch. Ansatz - Ergebnis
01	Steuern und ähnliche Abgaben	0	0	0	0	0
02	+ Zuwendungen und allgemeine Umlagen	3.048.614	2.611.952	3.548.188	3.398.262	149.926
03	+ sonstige Transfererträge	0	0	0	0	0
04	+ öffentlich-rechtliche Leistungsentgelte	1.155.887	1.211.400	1.211.400	1.105.551	105.849
05	+ privatrechtliche Leistungsentgelte, Kostenerstattungen u. -umlagen	5.549.467	6.635.800	6.649.177	5.574.727	1.074.451
06	+ sonstige ordentliche Erträge	5.838.959	3.255.219	3.937.827	4.454.423	-516.596
07	+ Finanzerträge	10.333	0	0	96	-96
08	+ aktivierte Eigenleistungen, Bestandsveränderungen	0	0	0	0	0
09	= Ordentliche Erträge	15.603.260	13.714.371	15.346.593	14.533.059	813.533
10	Personalaufwendungen	-22.631.098	-21.172.900	-21.385.463	-22.712.250	1.326.787
11	+ Versorgungsaufwendungen	0	0	0	0	0
12	+ Aufwendungen für Sach- und Dienstleistungen	-20.078.785	-15.951.184	-23.071.409	-22.986.946	-84.463
13	+ Transferaufwendungen, Umlagen	-26.337.163	-26.327.729	-27.187.099	-26.979.687	-207.413
14	+ sonstige ordentliche Aufwendungen	-27.639.023	-28.611.309	-29.690.041	-29.341.188	-348.853
15	+ Zinsen und sonstige Finanzaufwendungen	-8.059	0	0	-678	678
16	+ bilanzielle Abschreibungen	-19.726.151	-19.420.393	-19.570.393	-20.166.390	595.996
17	= Ordentliche Aufwendungen	-116.420.279	-111.483.516	-120.904.406	-122.187.138	1.282.732
18	= Ordentliches Ergebnis	-100.817.019	-97.769.145	-105.557.814	-107.654.079	2.096.266
19	+ außerordentliche Erträge	771.481	0	1.600.000	18.192	1.581.808
20	- außerordentliche Aufwendungen	-900.719	0	-3.183.488	-33.441	-3.150.047
21	= Außerordentliches Ergebnis	-129.238	0	-1.583.488	-15.249	-1.568.239
22	= Ergebnis vor Berücksichtigung der internen Leistungsverrechnung	-100.946.257	-97.769.145	-107.141.302	-107.669.329	528.027
23	+ Erträge aus internen Leistungsbeziehungen	320.334	368.100	368.100	293.487	74.613
24	- Aufwendungen aus internen Leistungsbeziehungen	-4.965.921	-4.826.062	-4.826.062	-4.876.192	50.130
25	= Jahresergebnis	-105.591.844	-102.227.107	-111.599.264	-112.252.034	652.770

Landeshauptstadt Magdeburg

Teilergebnisrechnung Fachbereich Schule und Sport						
Landeshauptstadt Magdeburg						
TH	4	Dez. für Kultur, Schule und Sport				
OrgE	4140	Fachbereich Schule und Sport				
Nr.	Bezeichnung	Ergebnis 2018	Ansatz 2019	Fortge- schriebener Ansatz 2019	Ergebnis 2019	Vergleich Fortgesch. Ansatz - Ergebnis
01	Steuern und ähnliche Abgaben	0	0	0	0	0
02	+ Zuwendungen und allgemeine Umlagen	498.870	1.256.400	1.260.850	1.290.392	-29.542
03	+ sonstige Transfererträge	0	0	0	0	0
04	+ öffentlich-rechtliche Leistungsentgelte	862.327	875.000	875.000	825.909	49.091
05	+ privatrechtliche Leistungsentgelte, Kostenerstattungen u. -umlagen	4.838.351	5.092.600	5.097.387	4.730.167	367.221
06	+ sonstige ordentliche Erträge	4.924.308	2.221.892	2.904.500	3.496.148	-591.648
07	+ Finanzerträge	2.267	0	0	0	0
08	+ aktivierte Eigenleistungen, Bestandsveränderungen	0	0	0	0	0
09	= Ordentliche Erträge	11.126.124	9.445.892	10.137.738	10.342.617	-204.879
10	Personalaufwendungen	-11.370.460	-10.601.100	-10.601.100	-11.534.662	933.562
11	+ Versorgungsaufwendungen	0	0	0	0	0
12	+ Aufwendungen für Sach- und Dienstleistungen	-16.454.328	-13.254.634	-18.784.306	-18.851.815	67.509
13	+ Transferaufwendungen, Umlagen	-1.230.281	-1.342.500	-1.342.500	-1.189.175	-153.325
14	+ sonstige ordentliche Aufwendungen	-22.996.609	-24.053.784	-24.452.653	-24.378.029	-74.624
15	+ Zinsen und sonstige Finanzaufwendungen	-6.594	0	0	-678	678
16	+ bilanzielle Abschreibungen	-16.803.921	-16.296.572	-16.446.572	-16.943.805	497.233
17	= Ordentliche Aufwendungen	-68.862.193	-65.548.590	-71.627.132	-72.898.165	1.271.033
18	= Ordentliches Ergebnis	-57.736.069	-56.102.697	-61.489.394	-62.555.548	1.066.154
19	+ außerordentliche Erträge	761.674	0	1.600.000	9.816	1.590.184
20	- außerordentliche Aufwendungen	-900.719	0	-3.183.488	-33.441	-3.150.047
21	= Außerordentliches Ergebnis	-139.046	0	-1.583.488	-23.625	-1.559.863
22	= Ergebnis vor Berücksichtigung der internen Leistungsverrechnung	-57.875.115	-56.102.697	-63.072.882	-62.579.173	-493.708
23	+ Erträge aus internen Leistungsbeziehungen	0	0	0	0	0
24	- Aufwendungen aus internen Leistungsbeziehungen	-3.088.460	-2.678.654	-2.678.654	-3.220.902	542.248
25	= Jahresergebnis	-60.963.575	-58.781.352	-65.751.536	-65.800.075	48.539

Landeshauptstadt Magdeburg

Teilergebnisrechnung Produkt NKHR 12806 Schadensbeseitigung bei Großschäden

Landeshauptstadt Magdeburg

Produktbereich	12	Sicherheit und Ordnung				
Produktgruppe	128	Katastrophenschutz				
Produkt NKHR	12806	Schadensbeseitigung bei Großschäden				
Nr.	Bezeichnung	Ergebnis 2018	Ansatz 2019	Fortgeschriebener Ansatz 2019	Ergebnis 2019	Vergleich Fortgesch. Ansatz - Ergebnis
01	Steuern und ähnliche Abgaben	0	0	0	0	0
02	+ Zuwendungen und allgemeine Umlagen	0	0	0	0	0
03	+ sonstige Transfererträge	0	0	0	0	0
04	+ öffentlich-rechtliche Leistungsentgelte	0	0	0	0	0
05	+ privatrechtliche Leistungsentgelte, Kostenerstattungen und Kostenumlagen	0	0	0	0	0
06	+ sonstige ordentliche Erträge	0	0	0	0	0
07	+ Finanzerträge	0	0	0	0	0
08	+ aktivierte Eigenleistungen, Bestandsveränderungen	0	0	0	0	0
09	= Ordentliche Erträge	0	0	0	0	0
10	Personalaufwendungen	0	0	0	0	0
11	+ Versorgungsaufwendungen	0	0	0	0	0
12	+ Aufwendungen für Sach- und Dienstleistungen	0	0	0	0	0
13	+ Transferaufwendungen, Umlagen	0	0	0	0	0
14	+ sonstige ordentliche Aufwendungen	0	0	0	0	0
15	+ Zinsen und sonstige Finanzaufwendungen	0	0	0	0	0
16	+ bilanzielle Abschreibungen	0	0	0	0	0
17	= Ordentliche Aufwendungen	0	0	0	0	0
18	= Ordentliches Ergebnis	0	0	0	0	0
19	+ außerordentliche Erträge	761.627	0	1.600.000	5.839	1.594.161
20	- außerordentliche Aufwendungen	-900.719	0	-3.183.488	-33.441	-3.150.047
21	= Außerordentliches Ergebnis	-139.093	0	-1.583.488	-27.603	-1.555.885
22	= Jahresergebnis vor interner Verrechnung	-139.093	0	-1.583.488	-27.603	-1.555.885
23	+ Erträge aus internen Leistungsbeziehungen	0	0	0	0	0
24	- Aufwendungen aus internen Leistungsbeziehungen	0	0	0	0	0
25	= Jahresergebnis	-139.093	0	-1.583.488	-27.603	-1.555.885

Landeshauptstadt Magdeburg

Teilergebnisrechnung Produkt NKHR 21101 Grundschulen						
Landeshauptstadt Magdeburg						
Produktbereich	21	Allgemein bildende Schulen				
Produktgruppe	211	Grundschulen				
Produkt NKHR	21101	Grundschulen				
Nr.	Bezeichnung	Ergebnis 2018	Ansatz 2019	Fortge- schriebener Ansatz 2019	Ergebnis 2019	Vergleich Fortgesch. Ansatz - Ergebnis
01	Steuern und ähnliche Abgaben	0	0	0	0	0
02	+ Zuwendungen und allgemeine Umlagen	1.250	0	0	0	0
03	+ sonstige Transfererträge	0	0	0	0	0
04	+ öffentlich-rechtliche Leistungsentgelte	0	0	0	0	0
05	+ privatrechtliche Leistungsentgelte, Kostenerstattungen und Kostenumlagen	477.266	497.713	497.713	499.917	-2.204
06	+ sonstige ordentliche Erträge	638.609	562.441	1.034.441	1.132.712	-98.271
07	+ Finanzerträge	0	0	0	0	0
08	+ aktivierte Eigenleistungen, Bestandsveränderungen	0	0	0	0	0
09	= Ordentliche Erträge	1.117.125	1.060.154	1.532.154	1.632.629	-100.475
10	Personalaufwendungen	-1.437.662	-1.769.860	-1.769.860	-1.528.529	-241.331
11	+ Versorgungsaufwendungen	0	0	0	0	0
12	+ Aufwendungen für Sach- und Dienstleistungen	-4.340.895	-4.331.233	-4.617.733	-4.372.702	-245.031
13	+ Transferaufwendungen, Umlagen	0	0	0	0	0
14	+ sonstige ordentliche Aufwendungen	-4.412.379	-4.501.227	-4.501.227	-4.587.828	86.600
15	+ Zinsen und sonstige Finanzaufwendungen	0	0	0	0	0
16	+ bilanzielle Abschreibungen	-4.269.979	-4.666.118	-4.666.118	-4.344.732	-321.385
17	= Ordentliche Aufwendungen	-14.460.916	-15.268.438	-15.554.938	-14.833.791	-721.147
18	= Ordentliches Ergebnis	-13.343.791	-14.208.285	-14.022.785	-13.201.162	-821.622
19	+ außerordentliche Erträge	47	0	0	0	0
20	- außerordentliche Aufwendungen	0	0	0	0	0
21	= Außerordentliches Ergebnis	47	0	0	0	0
22	= Jahresergebnis vor interner Verrechnung	-13.343.744	-14.208.285	-14.022.785	-13.201.162	-821.622
23	+ Erträge aus internen Leistungsbeziehungen	0	0	0	0	0
24	- Aufwendungen aus internen Leistungsbeziehungen	-324.053	-548.946	-548.946	-365.626	-183.320
25	= Jahresergebnis	-13.667.797	-14.757.231	-14.571.731	-13.566.789	-1.004.942

Landeshauptstadt Magdeburg

Teilergebnisrechnung Produkt NKHR 21601 Sekundarschulen						
Landeshauptstadt Magdeburg						
Produktbereich	21	Allgemein bildende Schulen				
Produktgruppe	216	Sekundarschulen				
Produkt NKHR	21601	Sekundarschulen				
Nr.	Bezeichnung	Ergebnis 2018	Ansatz 2019	Fortgeschriebener Ansatz 2019	Ergebnis 2019	Vergleich Fortgesch. Ansatz - Ergebnis
01	Steuern und ähnliche Abgaben	0	0	0	0	0
02	+ Zuwendungen und allgemeine Umlagen	0	0	0	0	0
03	+ sonstige Transfererträge	0	0	0	0	0
04	+ öffentlich-rechtliche Leistungsentgelte	0	0	0	0	0
05	+ privatrechtliche Leistungsentgelte, Kostenerstattungen und Kostenumlagen	45.401	4.801	4.801	52.510	-47.709
06	+ sonstige ordentliche Erträge	183	11.223	11.223	220	11.003
07	+ Finanzerträge	0	0	0	0	0
08	+ aktivierte Eigenleistungen, Bestandsveränderungen	0	0	0	0	0
09	= Ordentliche Erträge	45.584	16.024	16.024	52.730	-36.705
10	Personalaufwendungen	-148.013	-69.790	-69.790	-128.541	58.751
11	+ Versorgungsaufwendungen	0	0	0	0	0
12	+ Aufwendungen für Sach- und Dienstleistungen	-1.102.044	-134.368	-137.432	-1.084.176	946.744
13	+ Transferaufwendungen, Umlagen	0	0	0	0	0
14	+ sonstige ordentliche Aufwendungen	-1.805.467	-214.134	-214.134	-1.793.250	1.579.116
15	+ Zinsen und sonstige Finanzaufwendungen	0	0	0	0	0
16	+ bilanzielle Abschreibungen	-20.125	-138.517	-138.517	-27.730	-110.788
17	= Ordentliche Aufwendungen	-3.075.649	-556.809	-559.873	-3.033.696	2.473.823
18	= Ordentliches Ergebnis	-3.030.065	-540.785	-543.849	-2.980.966	2.437.118
19	+ außerordentliche Erträge	0	0	0	0	0
20	- außerordentliche Aufwendungen	0	0	0	0	0
21	= Außerordentliches Ergebnis	0	0	0	0	0
22	= Jahresergebnis vor interner Verrechnung	-3.030.065	-540.785	-543.849	-2.980.966	2.437.118
23	+ Erträge aus internen Leistungsbeziehungen	0	0	0	0	0
24	- Aufwendungen aus internen Leistungsbeziehungen	-25.724	-18.834	-18.834	-22.665	3.831
25	= Jahresergebnis	-3.055.789	-559.620	-562.683	-3.003.632	2.440.949

Landeshauptstadt Magdeburg

Teilergebnisrechnung Produkt NKHR 21701 Gymnasien						
Landeshauptstadt Magdeburg						
Produktbereich	21	Allgemein bildende Schulen				
Produktgruppe	217	Gymnasien				
Produkt NKHR	21701	Gymnasien				
Nr.	Bezeichnung	Ergebnis 2018	Ansatz 2019	Fortge- schriebener Ansatz 2019	Ergebnis 2019	Vergleich Fortgesch. Ansatz - Ergebnis
01	Steuern und ähnliche Abgaben	0	0	0	0	0
02	+ Zuwendungen und allgemeine Umlagen	0	0	0	0	0
03	+ sonstige Transfererträge	0	0	0	0	0
04	+ öffentlich-rechtliche Leistungsentgelte	0	0	0	0	0
05	+ privatrechtliche Leistungsentgelte, Kostenerstattungen und Kostenumlagen	239.989	260.279	260.279	239.979	20.300
06	+ sonstige ordentliche Erträge	632.119	108.149	108.149	162.834	-54.685
07	+ Finanzerträge	0	0	0	0	0
08	+ aktivierte Eigenleistungen, Bestandsveränderungen	0	0	0	0	0
09	= Ordentliche Erträge	872.108	368.428	368.428	402.813	-34.385
10	Personalaufwendungen	-565.586	-717.480	-717.480	-597.842	-119.638
11	+ Versorgungsaufwendungen	0	0	0	0	0
12	+ Aufwendungen für Sach- und Dienstleistungen	-1.600.559	-1.584.105	-1.608.015	-1.646.258	38.243
13	+ Transferaufwendungen, Umlagen	0	0	0	0	0
14	+ sonstige ordentliche Aufwendungen	-2.449.354	-2.515.687	-2.535.687	-2.520.529	-15.159
15	+ Zinsen und sonstige Finanzaufwendungen	0	0	0	0	0
16	+ bilanzielle Abschreibungen	-1.907.955	-1.606.828	-1.606.828	-2.185.120	578.292
17	= Ordentliche Aufwendungen	-6.523.454	-6.424.100	-6.468.010	-6.949.748	481.738
18	= Ordentliches Ergebnis	-5.651.346	-6.055.672	-6.099.582	-6.546.935	447.353
19	+ außerordentliche Erträge	0	0	0	0	0
20	- außerordentliche Aufwendungen	0	0	0	0	0
21	= Außerordentliches Ergebnis	0	0	0	0	0
22	= Jahresergebnis vor interner Verrechnung	-5.651.346	-6.055.672	-6.099.582	-6.546.935	447.353
23	+ Erträge aus internen Leistungsbeziehungen	0	0	0	0	0
24	- Aufwendungen aus internen Leistungsbeziehungen	-164.306	-194.105	-194.105	-168.970	-25.135
25	= Jahresergebnis	-5.815.652	-6.249.777	-6.293.687	-6.715.905	422.218

Landeshauptstadt Magdeburg

Teilergebnisrechnung Produkt NKHR 21801 Gesamtschulen						
Landeshauptstadt Magdeburg						
Produktbereich	21	Allgemein bildende Schulen				
Produktgruppe	218	Gesamtschulen				
Produkt NKHR	21801	Gesamtschulen				
Nr.	Bezeichnung	Ergebnis 2018	Ansatz 2019	Fortge- schriebener Ansatz 2019	Ergebnis 2019	Vergleich Fortgesch. Ansatz - Ergebnis
01	Steuern und ähnliche Abgaben	0	0	0	0	0
02	+ Zuwendungen und allgemeine Umlagen	0	0	0	0	0
03	+ sonstige Transfererträge	0	0	0	0	0
04	+ öffentlich-rechtliche Leistungsentgelte	0	0	0	0	0
05	+ privatrechtliche Leistungsentgelte, Kostenerstattungen und Kostenumlagen	48.487	38.093	38.093	58.710	-20.617
06	+ sonstige ordentliche Erträge	8.715	9.167	9.167	8.733	434
07	+ Finanzerträge	0	0	0	0	0
08	+ aktivierte Eigenleistungen, Bestandsveränderungen	0	0	0	0	0
09	= Ordentliche Erträge	57.202	47.260	47.260	67.442	-20.183
10	Personalaufwendungen	-320.131	-292.560	-292.560	-321.797	29.237
11	+ Versorgungsaufwendungen	0	0	0	0	0
12	+ Aufwendungen für Sach- und Dienstleistungen	-1.326.849	-1.347.151	-1.356.451	-1.312.323	-44.129
13	+ Transferaufwendungen, Umlagen	0	0	0	0	0
14	+ sonstige ordentliche Aufwendungen	-171.788	-179.082	-179.082	-186.892	7.810
15	+ Zinsen und sonstige Finanzaufwendungen	0	0	0	0	0
16	+ bilanzielle Abschreibungen	-467.908	-511.326	-511.326	-472.091	-39.235
17	= Ordentliche Aufwendungen	-2.286.677	-2.330.118	-2.339.418	-2.293.102	-46.316
18	= Ordentliches Ergebnis	-2.229.474	-2.282.858	-2.292.158	-2.225.660	-66.499
19	+ außerordentliche Erträge	0	0	0	0	0
20	- außerordentliche Aufwendungen	0	0	0	0	0
21	= Außerordentliches Ergebnis	0	0	0	0	0
22	= Jahresergebnis vor interner Verrechnung	-2.229.474	-2.282.858	-2.292.158	-2.225.660	-66.499
23	+ Erträge aus internen Leistungsbeziehungen	0	0	0	0	0
24	- Aufwendungen aus internen Leistungsbeziehungen	-80.861	-83.261	-83.261	-54.533	-28.728
25	= Jahresergebnis	-2.310.336	-2.366.120	-2.375.420	-2.280.192	-95.227

Landeshauptstadt Magdeburg

Teilergebnisrechnung Produkt NKHR 21901 Gemeinschaftsschulen						
Landeshauptstadt Magdeburg						
Produktbereich	21	Allgemein bildende Schulen				
Produktgruppe	219	Gemeinschaftsschulen				
Produkt NKHR	21901	Gemeinschaftsschulen				
Nr.	Bezeichnung	Ergebnis 2018	Ansatz 2019	Fortge- schriebener Ansatz 2019	Ergebnis 2019	Vergleich Fortgesch. Ansatz - Ergebnis
01	Steuern und ähnliche Abgaben	0	0	0	0	0
02	+ Zuwendungen und allgemeine Umlagen	1.568	0	0	0	0
03	+ sonstige Transfererträge	0	0	0	0	0
04	+ öffentlich-rechtliche Leistungsentgelte	0	0	0	0	0
05	+ privatrechtliche Leistungsentgelte, Kostenerstattungen und Kostenumlagen	3.953	43.147	43.147	8.364	34.783
06	+ sonstige ordentliche Erträge	106.695	101.008	101.008	160.899	-59.891
07	+ Finanzerträge	0	0	0	0	0
08	+ aktivierte Eigenleistungen, Bestandsveränderungen	0	0	0	0	0
09	= Ordentliche Erträge	112.216	144.155	144.155	169.264	-25.108
10	Personalaufwendungen	-444.364	-582.870	-582.870	-465.391	-117.479
11	+ Versorgungsaufwendungen	0	0	0	0	0
12	+ Aufwendungen für Sach- und Dienstleistungen	-180.084	-1.206.634	-1.628.005	-693.407	-934.599
13	+ Transferaufwendungen, Umlagen	0	0	0	0	0
14	+ sonstige ordentliche Aufwendungen	-403.751	-1.922.623	-1.922.623	-361.188	-1.561.435
15	+ Zinsen und sonstige Finanzaufwendungen	0	0	0	0	0
16	+ bilanzielle Abschreibungen	-1.238.314	-1.245.652	-1.245.652	-1.537.515	291.863
17	= Ordentliche Aufwendungen	-2.266.512	-4.957.779	-5.379.150	-3.057.501	-2.321.649
18	= Ordentliches Ergebnis	-2.154.297	-4.813.623	-5.234.995	-2.888.237	-2.346.758
19	+ außerordentliche Erträge	0	0	0	250	-250
20	- außerordentliche Aufwendungen	0	0	0	0	0
21	= Außerordentliches Ergebnis	0	0	0	250	-250
22	= Jahresergebnis vor interner Verrechnung	-2.154.297	-4.813.623	-5.234.995	-2.887.987	-2.347.008
23	+ Erträge aus internen Leistungsbeziehungen	0	0	0	0	0
24	- Aufwendungen aus internen Leistungsbeziehungen	-87.905	-158.599	-158.599	-115.562	-43.037
25	= Jahresergebnis	-2.242.202	-4.972.222	-5.393.594	-3.003.549	-2.390.045

Landeshauptstadt Magdeburg

Teilergebnisrechnung Produkt NKHR 22101 Förderschulen						
Landeshauptstadt Magdeburg						
Produktbereich	22	Förderschulen				
Produktgruppe	221	Förderschulen				
Produkt NKHR	22101	Förderschulen				
Nr.	Bezeichnung	Ergebnis 2018	Ansatz 2019	Fortge- schriebener Ansatz 2019	Ergebnis 2019	Vergleich Fortgesch. Ansatz - Ergebnis
01	Steuern und ähnliche Abgaben	0	0	0	0	0
02	+ Zuwendungen und allgemeine Umlagen	0	0	0	0	0
03	+ sonstige Transfererträge	0	0	0	0	0
04	+ öffentlich-rechtliche Leistungsentgelte	0	0	0	0	0
05	+ privatrechtliche Leistungsentgelte, Kostenerstattungen und Kostenumlagen	128.708	165.317	165.317	121.956	43.361
06	+ sonstige ordentliche Erträge	190.765	199.765	199.765	181.486	18.279
07	+ Finanzerträge	0	0	0	0	0
08	+ aktivierte Eigenleistungen, Bestandsveränderungen	0	0	0	0	0
09	= Ordentliche Erträge	319.473	365.082	365.082	303.443	61.640
10	Personalaufwendungen	-474.870	-547.240	-547.240	-462.779	-84.461
11	+ Versorgungsaufwendungen	0	0	0	0	0
12	+ Aufwendungen für Sach- und Dienstleistungen	-864.181	-879.699	-1.239.099	-1.248.943	9.844
13	+ Transferaufwendungen, Umlagen	0	0	0	0	0
14	+ sonstige ordentliche Aufwendungen	-1.775.221	-1.978.790	-2.128.790	-2.118.315	-10.475
15	+ Zinsen und sonstige Finanzaufwendungen	0	0	0	0	0
16	+ bilanzielle Abschreibungen	-988.253	-1.078.181	-1.078.181	-988.878	-89.302
17	= Ordentliche Aufwendungen	-4.102.525	-4.483.910	-4.993.310	-4.818.916	-174.394
18	= Ordentliches Ergebnis	-3.783.052	-4.118.828	-4.628.228	-4.515.474	-112.754
19	+ außerordentliche Erträge	0	0	0	0	0
20	- außerordentliche Aufwendungen	0	0	0	0	0
21	= Außerordentliches Ergebnis	0	0	0	0	0
22	= Jahresergebnis vor interner Verrechnung	-3.783.052	-4.118.828	-4.628.228	-4.515.474	-112.754
23	+ Erträge aus internen Leistungsbeziehungen	0	0	0	0	0
24	- Aufwendungen aus internen Leistungsbeziehungen	-99.822	-149.508	-149.508	-112.470	-37.038
25	= Jahresergebnis	-3.882.874	-4.268.336	-4.777.736	-4.627.944	-149.792

Landeshauptstadt Magdeburg

Teilergebnisrechnung Produkt NKHR 23101 Berufsbildende Schulen						
Landeshauptstadt Magdeburg						
Produktbereich	23	Berufsbildende Schulen				
Produktgruppe	231	Berufsbildende Schulen				
Produkt NKHR	23101	Berufsbildende Schulen				
Nr.	Bezeichnung	Ergebnis 2018	Ansatz 2019	Fortge- schriebener Ansatz 2019	Ergebnis 2019	Vergleich Fortgesch. Ansatz - Ergebnis
01	Steuern und ähnliche Abgaben	0	0	0	0	0
02	+ Zuwendungen und allgemeine Umlagen	0	0	0	0	0
03	+ sonstige Transfererträge	0	0	0	0	0
04	+ öffentlich-rechtliche Leistungsentgelte	0	0	0	0	0
05	+ privatrechtliche Leistungsentgelte, Kostenerstattungen und Kostenumlagen	1.040.741	1.254.610	1.254.610	1.140.840	113.770
06	+ sonstige ordentliche Erträge	441.543	463.511	463.511	440.828	22.683
07	+ Finanzerträge	0	0	0	0	0
08	+ aktivierte Eigenleistungen, Bestandsveränderungen	0	0	0	0	0
09	= Ordentliche Erträge	1.482.284	1.718.121	1.718.121	1.581.668	136.453
10	Personalaufwendungen	-831.554	-934.800	-934.800	-824.620	-110.180
11	+ Versorgungsaufwendungen	0	0	0	0	0
12	+ Aufwendungen für Sach- und Dienstleistungen	-1.108.846	-1.240.444	-1.406.444	-1.386.287	-20.157
13	+ Transferaufwendungen, Umlagen	0	0	0	0	0
14	+ sonstige ordentliche Aufwendungen	-2.877.935	-3.081.675	-3.081.675	-3.052.426	-29.249
15	+ Zinsen und sonstige Finanzaufwendungen	0	0	0	0	0
16	+ bilanzielle Abschreibungen	-1.828.176	-2.005.335	-2.005.335	-1.891.713	-113.622
17	= Ordentliche Aufwendungen	-6.646.511	-7.262.255	-7.428.255	-7.155.047	-273.208
18	= Ordentliches Ergebnis	-5.164.227	-5.544.134	-5.710.134	-5.573.379	-136.755
19	+ außerordentliche Erträge	0	0	0	0	0
20	- außerordentliche Aufwendungen	0	0	0	0	0
21	= Außerordentliches Ergebnis	0	0	0	0	0
22	= Jahresergebnis vor interner Verrechnung	-5.164.227	-5.544.134	-5.710.134	-5.573.379	-136.755
23	+ Erträge aus internen Leistungsbeziehungen	0	0	0	0	0
24	- Aufwendungen aus internen Leistungsbeziehungen	-147.170	-247.896	-247.896	-149.240	-98.656
25	= Jahresergebnis	-5.311.397	-5.792.030	-5.958.030	-5.722.619	-235.411

Landeshauptstadt Magdeburg

Teilergebnisrechnung Produkt NKHR 24101 Schülerbeförderung						
Landeshauptstadt Magdeburg						
Produktbereich	24	Weitere schulische Aufgaben				
Produktgruppe	241	Schülerbeförderung				
Produkt NKHR	24101	Schülerbeförderung				
Nr.	Bezeichnung	Ergebnis 2018	Ansatz 2019	Fortge- schriebener Ansatz 2019	Ergebnis 2019	Vergleich Fortgesch. Ansatz - Ergebnis
01	Steuern und ähnliche Abgaben	0	0	0	0	0
02	+ Zuwendungen und allgemeine Umlagen	0	0	0	0	0
03	+ sonstige Transfererträge	0	0	0	0	0
04	+ öffentlich-rechtliche Leistungsentgelte	0	0	0	0	0
05	+ privatrechtliche Leistungsentgelte, Kostenerstattungen und Kostenumlagen	656	686	686	252	434
06	+ sonstige ordentliche Erträge	390	0	0	0	0
07	+ Finanzerträge	0	0	0	0	0
08	+ aktivierte Eigenleistungen, Bestandsveränderungen	0	0	0	0	0
09	= Ordentliche Erträge	1.046	686	686	252	434
10	Personalaufwendungen	-149.953	-135.720	-135.720	-121.063	-14.657
11	+ Versorgungsaufwendungen	0	0	0	0	0
12	+ Aufwendungen für Sach- und Dienstleistungen	-26.172	-8.040	-26.640	-10.887	-15.753
13	+ Transferaufwendungen, Umlagen	0	0	0	0	0
14	+ sonstige ordentliche Aufwendungen	-4.200.149	-4.746.742	-4.746.742	-4.526.874	-219.868
15	+ Zinsen und sonstige Finanzaufwendungen	0	0	0	0	0
16	+ bilanzielle Abschreibungen	-2.366	-3.013	-3.013	-2.995	-18
17	= Ordentliche Aufwendungen	-4.378.640	-4.893.515	-4.912.115	-4.661.819	-250.296
18	= Ordentliches Ergebnis	-4.377.594	-4.892.829	-4.911.429	-4.661.567	-249.862
19	+ außerordentliche Erträge	0	0	0	0	0
20	- außerordentliche Aufwendungen	0	0	0	0	0
21	= Außerordentliches Ergebnis	0	0	0	0	0
22	= Jahresergebnis vor interner Verrechnung	-4.377.594	-4.892.829	-4.911.429	-4.661.567	-249.862
23	+ Erträge aus internen Leistungsbeziehungen	0	0	0	0	0
24	- Aufwendungen aus internen Leistungsbeziehungen	-25.684	-32.732	-32.732	-19.626	-13.107
25	= Jahresergebnis	-4.403.278	-4.925.562	-4.944.162	-4.681.193	-262.969

Landeshauptstadt Magdeburg

Teilergebnisrechnung Produkt NKHR 24201 Fördermaßnahmen für Schüler

Landeshauptstadt Magdeburg

Produktbereich 24 Weitere schulische Aufgaben
Produktgruppe 242 Fördermaßnahmen für Schüler
Produkt NKHR 24201 Fördermaßnahmen für Schüler

Nr.	Bezeichnung	Ergebnis 2018	Ansatz 2019	Fortgeschriebener Ansatz 2019	Ergebnis 2019	Vergleich Fortgesch. Ansatz - Ergebnis
01	Steuern und ähnliche Abgaben	0	0	0	0	0
02	+ Zuwendungen und allgemeine Umlagen	0	0	0	0	0
03	+ sonstige Transfererträge	0	0	0	0	0
04	+ öffentlich-rechtliche Leistungsentgelte	0	0	0	0	0
05	+ privatrechtliche Leistungsentgelte, Kostenerstattungen und Kostenumlagen	24	31	31	-1.166	1.197
06	+ sonstige ordentliche Erträge	945	0	0	3.014	-3.014
07	+ Finanzerträge	0	0	0	0	0
08	+ aktivierte Eigenleistungen, Bestandsveränderungen	0	0	0	0	0
09	= Ordentliche Erträge	969	31	31	1.848	-1.817
10	Personalaufwendungen	-301.944	-22.620	-22.620	-289.680	267.060
11	+ Versorgungsaufwendungen	0	0	0	0	0
12	+ Aufwendungen für Sach- und Dienstleistungen	-43.089	-1.340	-4.440	-25.503	21.063
13	+ Transferaufwendungen, Umlagen	0	0	0	0	0
14	+ sonstige ordentliche Aufwendungen	-38.515	-2.290	-2.290	-33.331	31.041
15	+ Zinsen und sonstige Finanzaufwendungen	0	0	0	0	0
16	+ bilanzielle Abschreibungen	-4.716	-502	-502	-7.167	6.665
17	= Ordentliche Aufwendungen	-388.264	-26.752	-29.852	-355.681	325.829
18	= Ordentliches Ergebnis	-387.295	-26.721	-29.821	-353.833	324.012
19	+ außerordentliche Erträge	0	0	0	0	0
20	- außerordentliche Aufwendungen	0	0	0	0	0
21	= Außerordentliches Ergebnis	0	0	0	0	0
22	= Jahresergebnis vor interner Verrechnung	-387.295	-26.721	-29.821	-353.833	324.012
23	+ Erträge aus internen Leistungsbeziehungen	0	0	0	0	0
24	- Aufwendungen aus internen Leistungsbeziehungen	-51.670	-5.455	-5.455	-46.960	41.505
25	= Jahresergebnis	-438.965	-32.177	-35.277	-400.794	365.517

Landeshauptstadt Magdeburg

Teilergebnisrechnung Produkt NKHR 24301 Sonstige schulische Aufgaben

Landeshauptstadt Magdeburg

Produktbereich 24 Weitere schulische Aufgaben
Produktgruppe 243 Sonstige schulische Aufgaben
Produkt NKHR 24301 Sonstige schulische Aufgaben

Nr.	Bezeichnung	Ergebnis 2018	Ansatz 2019	Fortgeschriebener Ansatz 2019	Ergebnis 2019	Vergleich Fortgesch. Ansatz - Ergebnis
01	Steuern und ähnliche Abgaben	0	0	0	0	0
02	+ Zuwendungen und allgemeine Umlagen	0	0	0	0	0
03	+ sonstige Transfererträge	0	0	0	0	0
04	+ öffentlich-rechtliche Leistungsentgelte	0	0	0	0	0
05	+ privatrechtliche Leistungsentgelte, Kostenerstattungen und Kostenumlagen	2.984	2.062	2.062	3.552	-1.490
06	+ sonstige ordentliche Erträge	445	456	456	185	271
07	+ Finanzerträge	0	0	0	0	0
08	+ aktivierte Eigenleistungen, Bestandsveränderungen	0	0	0	0	0
09	= Ordentliche Erträge	3.430	2.518	2.518	3.737	-1.218
10	Personalaufwendungen	-733.021	-448.240	-448.240	-693.224	244.984
11	+ Versorgungsaufwendungen	0	0	0	0	0
12	+ Aufwendungen für Sach- und Dienstleistungen	-105.194	-71.680	-77.880	-87.716	9.836
13	+ Transferaufwendungen, Umlagen	0	0	0	0	0
14	+ sonstige ordentliche Aufwendungen	-139.594	-114.978	-114.978	-125.838	10.860
15	+ Zinsen und sonstige Finanzaufwendungen	0	0	0	0	0
16	+ bilanzielle Abschreibungen	-28.770	-22.420	-22.420	-28.031	5.611
17	= Ordentliche Aufwendungen	-1.006.580	-657.318	-663.518	-934.809	271.291
18	= Ordentliches Ergebnis	-1.003.150	-654.800	-661.000	-931.072	270.072
19	+ außerordentliche Erträge	0	0	0	0	0
20	- außerordentliche Aufwendungen	0	0	0	0	0
21	= Außerordentliches Ergebnis	0	0	0	0	0
22	= Jahresergebnis vor interner Verrechnung	-1.003.150	-654.800	-661.000	-931.072	270.072
23	+ Erträge aus internen Leistungsbeziehungen	0	0	0	0	0
24	- Aufwendungen aus internen Leistungsbeziehungen	-150.256	-118.578	-118.578	-147.256	28.678
25	= Jahresergebnis	-1.153.406	-773.378	-779.578	-1.078.328	298.750

Landeshauptstadt Magdeburg

Teilergebnisrechnung Produkt NKHR 27101 Volkshochschule						
Landeshauptstadt Magdeburg						
Produktbereich	27	Volksbildung				
Produktgruppe	271	Volkshochschulen				
Produkt NKHR	27101	Volkshochschule				
Nr.	Bezeichnung	Ergebnis 2018	Ansatz 2019	Fortge- schriebener Ansatz 2019	Ergebnis 2019	Vergleich Fortgesch. Ansatz - Ergebnis
01	Steuern und ähnliche Abgaben	0	0	0	0	0
02	+ Zuwendungen und allgemeine Umlagen	239.093	244.100	248.550	292.222	-43.672
03	+ sonstige Transfererträge	0	0	0	0	0
04	+ öffentlich-rechtliche Leistungsentgelte	862.327	875.000	875.000	826.015	48.985
05	+ privatrechtliche Leistungsentgelte, Kostenerstattungen und Kostenumlagen	102.424	65.762	65.762	70.924	-5.162
06	+ sonstige ordentliche Erträge	35.191	28.229	28.229	36.966	-8.737
07	+ Finanzerträge	0	0	0	0	0
08	+ aktivierte Eigenleistungen, Bestandsveränderungen	0	0	0	0	0
09	= Ordentliche Erträge	1.239.035	1.213.091	1.217.541	1.226.128	-8.586
10	Personalaufwendungen	-1.137.950	-1.131.840	-1.131.840	-1.138.570	6.730
11	+ Versorgungsaufwendungen	0	0	0	0	0
12	+ Aufwendungen für Sach- und Dienstleistungen	-39.625	-37.680	-48.330	-47.519	-811
13	+ Transferaufwendungen, Umlagen	-680	0	0	0	0
14	+ sonstige ordentliche Aufwendungen	-302.458	-301.266	-301.266	-366.298	65.031
15	+ Zinsen und sonstige Finanzaufwendungen	0	0	0	0	0
16	+ bilanzielle Abschreibungen	-82.712	-86.347	-86.347	-83.139	-3.208
17	= Ordentliche Aufwendungen	-1.563.425	-1.557.134	-1.567.784	-1.635.526	67.742
18	= Ordentliches Ergebnis	-324.390	-344.042	-350.242	-409.398	59.156
19	+ außerordentliche Erträge	0	0	0	0	0
20	- außerordentliche Aufwendungen	0	0	0	0	0
21	= Außerordentliches Ergebnis	0	0	0	0	0
22	= Jahresergebnis vor interner Verrechnung	-324.390	-344.042	-350.242	-409.398	59.156
23	+ Erträge aus internen Leistungsbeziehungen	0	0	0	0	0
24	- Aufwendungen aus internen Leistungsbeziehungen	-85.399	-137.358	-137.358	-84.770	-52.588
25	= Jahresergebnis	-409.788	-481.400	-487.600	-494.168	6.568

Landeshauptstadt Magdeburg

Teilergebnisrechnung Produkt NKHR 36701 Wohnheimplatz						
Landeshauptstadt Magdeburg						
Produktbereich	36	Kinder-, Jugend- und Familienhilfe				
Produktgruppe	367	Sonstige Einrichtungen der Kinder-, Jugend- und Familienhilfe				
Produkt NKHR	36701	Wohnheimplatz				
Nr.	Bezeichnung	Ergebnis 2018	Ansatz 2019	Fortgeschriebener Ansatz 2019	Ergebnis 2019	Vergleich Fortgesch. Ansatz - Ergebnis
01	Steuern und ähnliche Abgaben	0	0	0	0	0
02	+ Zuwendungen und allgemeine Umlagen	0	0	0	0	0
03	+ sonstige Transfererträge	0	0	0	0	0
04	+ öffentlich-rechtliche Leistungsentgelte	0	0	0	0	0
05	+ privatrechtliche Leistungsentgelte, Kostenerstattungen und Kostenumlagen	244.650	253.831	253.831	247.297	6.534
06	+ sonstige ordentliche Erträge	353	0	0	655	-655
07	+ Finanzerträge	0	0	0	0	0
08	+ aktivierte Eigenleistungen, Bestandsveränderungen	0	0	0	0	0
09	= Ordentliche Erträge	245.002	253.831	253.831	247.952	5.879
10	Personalaufwendungen	-319.808	-283.720	-283.720	-268.863	-14.857
11	+ Versorgungsaufwendungen	0	0	0	0	0
12	+ Aufwendungen für Sach- und Dienstleistungen	-53.880	-81.340	-226.440	-209.599	-16.841
13	+ Transferaufwendungen, Umlagen	0	0	0	0	0
14	+ sonstige ordentliche Aufwendungen	-263.678	-306.254	-306.254	-279.494	-26.761
15	+ Zinsen und sonstige Finanzaufwendungen	0	0	0	0	0
16	+ bilanzielle Abschreibungen	-133.104	-146.038	-146.038	-781.037	634.999
17	= Ordentliche Aufwendungen	-770.471	-817.352	-962.452	-1.538.993	576.541
18	= Ordentliches Ergebnis	-525.468	-563.521	-708.621	-1.291.041	582.420
19	+ außerordentliche Erträge	0	0	0	0	0
20	- außerordentliche Aufwendungen	0	0	0	0	0
21	= Außerordentliches Ergebnis	0	0	0	0	0
22	= Jahresergebnis vor interner Verrechnung	-525.468	-563.521	-708.621	-1.291.041	582.420
23	+ Erträge aus internen Leistungsbeziehungen	0	0	0	0	0
24	- Aufwendungen aus internen Leistungsbeziehungen	-65.563	-65.008	-65.008	-61.984	-3.024
25	= Jahresergebnis	-591.031	-628.529	-773.629	-1.353.024	579.396

Landeshauptstadt Magdeburg

Teilergebnisrechnung Produkt NKHR 42101 Förderung des Sports						
Landeshauptstadt Magdeburg						
Produktbereich	42	Sportförderung				
Produktgruppe	421	Förderung des Sports				
Produkt NKHR	42101	Förderung des Sports				
Nr.	Bezeichnung	Ergebnis 2018	Ansatz 2019	Fortge- schriebener Ansatz 2019	Ergebnis 2019	Vergleich Fortgesch. Ansatz - Ergebnis
01	Steuern und ähnliche Abgaben	0	0	0	0	0
02	+ Zuwendungen und allgemeine Umlagen	0	0	0	0	0
03	+ sonstige Transfererträge	0	0	0	0	0
04	+ öffentlich-rechtliche Leistungsentgelte	0	0	0	0	0
05	+ privatrechtliche Leistungsentgelte, Kostenerstattungen und Kostenumlagen	65.857	24.162	24.162	25.623	-1.461
06	+ sonstige ordentliche Erträge	0	0	0	0	0
07	+ Finanzerträge	0	0	0	0	0
08	+ aktivierte Eigenleistungen, Bestandsveränderungen	0	0	0	0	0
09	= Ordentliche Erträge	65.857	24.162	24.162	25.623	-1.461
10	Personalaufwendungen	-216.464	-45.240	-45.240	-238.246	193.006
11	+ Versorgungsaufwendungen	0	0	0	0	0
12	+ Aufwendungen für Sach- und Dienstleistungen	-188.077	-27.680	-33.880	-123.449	89.569
13	+ Transferaufwendungen, Umlagen	-1.229.601	-1.342.500	-1.342.500	-1.181.904	-160.596
14	+ sonstige ordentliche Aufwendungen	-44.406	-103.581	-103.581	-45.355	-58.226
15	+ Zinsen und sonstige Finanzaufwendungen	0	0	0	0	0
16	+ bilanzielle Abschreibungen	-3.984	-1.004	-1.004	-6.114	5.110
17	= Ordentliche Aufwendungen	-1.682.533	-1.520.005	-1.526.205	-1.595.067	68.862
18	= Ordentliches Ergebnis	-1.616.675	-1.495.843	-1.502.043	-1.569.444	67.401
19	+ außerordentliche Erträge	0	0	0	0	0
20	- außerordentliche Aufwendungen	0	0	0	0	0
21	= Außerordentliches Ergebnis	0	0	0	0	0
22	= Jahresergebnis vor interner Verrechnung	-1.616.675	-1.495.843	-1.502.043	-1.569.444	67.401
23	+ Erträge aus internen Leistungsbeziehungen	0	0	0	0	0
24	- Aufwendungen aus internen Leistungsbeziehungen	-37.643	-10.911	-10.911	-39.248	28.337
25	= Jahresergebnis	-1.654.318	-1.506.754	-1.512.954	-1.608.692	95.738

Landeshauptstadt Magdeburg

Teilergebnisrechnung Produkt NKHR 42401 Sportstätten						
Landeshauptstadt Magdeburg						
Produktbereich	42	Sportförderung				
Produktgruppe	424	Sportstätten und Bäder				
Produkt NKHR	42401	Sportstätten				
Nr.	Bezeichnung	Ergebnis 2018	Ansatz 2019	Fortge- schriebener Ansatz 2019	Ergebnis 2019	Vergleich Fortgesch. Ansatz - Ergebnis
01	Steuern und ähnliche Abgaben	0	0	0	0	0
02	+ Zuwendungen und allgemeine Umlagen	146.370	146.300	146.300	355.000	-208.700
03	+ sonstige Transfererträge	0	0	0	0	0
04	+ öffentlich-rechtliche Leistungsentgelte	0	0	0	0	0
05	+ privatrechtliche Leistungsentgelte, Kostenerstattungen und Kostenumlagen	272.406	285.448	290.235	264.589	25.646
06	+ sonstige ordentliche Erträge	1.288.809	205.830	416.438	467.992	-51.554
07	+ Finanzerträge	0	0	0	0	0
08	+ aktivierte Eigenleistungen, Bestandsveränderungen	0	0	0	0	0
09	= Ordentliche Erträge	1.707.585	637.578	852.974	1.087.581	-234.608
10	Personalaufwendungen	-1.371.430	-962.660	-962.660	-1.433.358	470.698
11	+ Versorgungsaufwendungen	0	0	0	0	0
12	+ Aufwendungen für Sach- und Dienstleistungen	-2.187.635	-458.120	-1.779.707	-2.608.806	829.098
13	+ Transferaufwendungen, Umlagen	0	0	0	-7.271	7.271
14	+ sonstige ordentliche Aufwendungen	-969.559	-1.204.400	-1.163.270	-1.112.687	-50.583
15	+ Zinsen und sonstige Finanzaufwendungen	-5.892	0	0	-678	678
16	+ bilanzielle Abschreibungen	-3.088.299	-2.268.423	-2.418.423	-2.266.203	-152.220
17	= Ordentliche Aufwendungen	-7.622.814	-4.893.603	-6.324.060	-7.429.003	1.104.943
18	= Ordentliches Ergebnis	-5.915.229	-4.256.025	-5.471.086	-6.341.422	870.336
19	+ außerordentliche Erträge	0	0	0	0	0
20	- außerordentliche Aufwendungen	0	0	0	0	0
21	= Außerordentliches Ergebnis	0	0	0	0	0
22	= Jahresergebnis vor interner Verrechnung	-5.915.229	-4.256.025	-5.471.086	-6.341.422	870.336
23	+ Erträge aus internen Leistungsbeziehungen	0	0	0	0	0
24	- Aufwendungen aus internen Leistungsbeziehungen	-230.948	-262.888	-262.888	-301.743	38.855
25	= Jahresergebnis	-6.146.177	-4.518.913	-5.733.974	-6.643.165	909.191

Landeshauptstadt Magdeburg

Teilergebnisrechnung Produkt NKHR 42402 Herrmann-Gieseler-Sporthalle

Landeshauptstadt Magdeburg

Produktbereich 42 Sportförderung
Produktgruppe 424 Sportstätten und Bäder
Produkt NKHR 42402 Herrmann-Gieseler-Sporthalle

Nr.	Bezeichnung	Ergebnis 2018	Ansatz 2019	Fortgeschriebener Ansatz 2019	Ergebnis 2019	Vergleich Fortgesch. Ansatz - Ergebnis
01	Steuern und ähnliche Abgaben	0	0	0	0	0
02	+ Zuwendungen und allgemeine Umlagen	0	0	0	0	0
03	+ sonstige Transfererträge	0	0	0	0	0
04	+ öffentlich-rechtliche Leistungsentgelte	0	0	0	0	0
05	+ privatrechtliche Leistungsentgelte, Kostenerstattungen und Kostenumlagen	10.686	9.031	9.031	17.465	-8.434
06	+ sonstige ordentliche Erträge	628.455	6.780	6.780	33.175	-26.394
07	+ Finanzerträge	0	0	0	0	0
08	+ aktivierte Eigenleistungen, Bestandsveränderungen	0	0	0	0	0
09	= Ordentliche Erträge	639.141	15.811	15.811	50.640	-34.828
10	Personalaufwendungen	-159.730	-188.420	-188.420	-154.408	-34.012
11	+ Versorgungsaufwendungen	0	0	0	0	0
12	+ Aufwendungen für Sach- und Dienstleistungen	-42.845	-23.040	-26.140	-44.113	17.973
13	+ Transferaufwendungen, Umlagen	0	0	0	0	0
14	+ sonstige ordentliche Aufwendungen	-76.361	-101.314	-101.314	-71.552	-29.761
15	+ Zinsen und sonstige Finanzaufwendungen	-34	0	0	0	0
16	+ bilanzielle Abschreibungen	-444.696	-84.055	-84.055	-6.215	-77.840
17	= Ordentliche Aufwendungen	-723.667	-396.828	-399.928	-276.287	-123.641
18	= Ordentliches Ergebnis	-84.525	-381.017	-384.117	-225.648	-158.470
19	+ außerordentliche Erträge	0	0	0	3.360	-3.360
20	- außerordentliche Aufwendungen	0	0	0	0	0
21	= Außerordentliches Ergebnis	0	0	0	3.360	-3.360
22	= Jahresergebnis vor interner Verrechnung	-84.525	-381.017	-384.117	-222.287	-161.830
23	+ Erträge aus internen Leistungsbeziehungen	0	0	0	0	0
24	- Aufwendungen aus internen Leistungsbeziehungen	-57.223	-53.791	-53.791	-46.648	-7.143
25	= Jahresergebnis	-141.748	-434.808	-437.908	-268.936	-168.972

Landeshauptstadt Magdeburg

Teilergebnisrechnung Produkt NKHR 42403 MDCC Arena						
Landeshauptstadt Magdeburg						
Produktbereich	42	Sportförderung				
Produktgruppe	424	Sportstätten und Bäder				
Produkt NKHR	42403	MDCC Arena				
Nr.	Bezeichnung	Ergebnis 2018	Ansatz 2019	Fortgeschriebener Ansatz 2019	Ergebnis 2019	Vergleich Fortgesch. Ansatz - Ergebnis
01	Steuern und ähnliche Abgaben	0	0	0	0	0
02	+ Zuwendungen und allgemeine Umlagen	0	0	0	0	0
03	+ sonstige Transfererträge	0	0	0	0	0
04	+ öffentlich-rechtliche Leistungsentgelte	0	0	0	0	0
05	+ privatrechtliche Leistungsentgelte, Kostenerstattungen und Kostenumlagen	201.189	155.062	155.062	176.945	-21.883
06	+ sonstige ordentliche Erträge	77.379	63.067	63.067	0	63.067
07	+ Finanzerträge	1.659	0	0	0	0
08	+ aktivierte Eigenleistungen, Bestandsveränderungen	0	0	0	0	0
09	= Ordentliche Erträge	280.227	218.129	218.129	176.945	41.184
10	Personalaufwendungen	-15.545	-45.240	-45.240	-5.049	-40.191
11	+ Versorgungsaufwendungen	0	0	0	0	0
12	+ Aufwendungen für Sach- und Dienstleistungen	-498.583	-50.380	-131.580	-295.172	163.592
13	+ Transferaufwendungen, Umlagen	0	0	0	0	0
14	+ sonstige ordentliche Aufwendungen	-190.222	-197.481	-197.481	-186.611	-10.870
15	+ Zinsen und sonstige Finanzaufwendungen	0	0	0	0	0
16	+ bilanzielle Abschreibungen	-648.622	-686.043	-686.043	-648.045	-37.998
17	= Ordentliche Aufwendungen	-1.352.971	-979.144	-1.060.344	-1.134.877	74.533
18	= Ordentliches Ergebnis	-1.072.744	-761.015	-842.215	-957.931	115.717
19	+ außerordentliche Erträge	0	0	0	0	0
20	- außerordentliche Aufwendungen	0	0	0	0	0
21	= Außerordentliches Ergebnis	0	0	0	0	0
22	= Jahresergebnis vor interner Verrechnung	-1.072.744	-761.015	-842.215	-957.931	115.717
23	+ Erträge aus internen Leistungsbeziehungen	0	0	0	0	0
24	- Aufwendungen aus internen Leistungsbeziehungen	-1.939	-10.911	-10.911	-832	-10.079
25	= Jahresergebnis	-1.074.683	-771.926	-853.126	-958.763	105.638

Landeshauptstadt Magdeburg

Teilergebnisrechnung Produkt NKHR 42404 GETEC-Arena						
Landeshauptstadt Magdeburg						
Produktbereich	42	Sportförderung				
Produktgruppe	424	Sportstätten und Bäder				
Produkt NKHR	42404	GETEC-Arena				
Nr.	Bezeichnung	Ergebnis 2018	Ansatz 2019	Fortge- schriebener Ansatz 2019	Ergebnis 2019	Vergleich Fortgesch. Ansatz - Ergebnis
01	Steuern und ähnliche Abgaben	0	0	0	0	0
02	+ Zuwendungen und allgemeine Umlagen	95.637	0	0	0	0
03	+ sonstige Transfererträge	0	0	0	0	0
04	+ öffentlich-rechtliche Leistungsentgelte	0	0	0	0	0
05	+ privatrechtliche Leistungsentgelte, Kostenerstattungen und Kostenumlagen	363.254	348.093	348.093	347.781	312
06	+ sonstige ordentliche Erträge	241.917	253.896	253.896	241.871	12.025
07	+ Finanzerträge	0	0	0	0	0
08	+ aktivierte Eigenleistungen, Bestandsveränderungen	0	0	0	0	0
09	= Ordentliche Erträge	700.808	601.989	601.989	589.652	12.337
10	Personalaufwendungen	-6.329	-67.860	-67.860	-2.577	-65.283
11	+ Versorgungsaufwendungen	0	0	0	0	0
12	+ Aufwendungen für Sach- und Dienstleistungen	-127.398	-4.020	-2.313.320	-2.306.340	-6.980
13	+ Transferaufwendungen, Umlagen	0	0	0	0	0
14	+ sonstige ordentliche Aufwendungen	-1.312.595	-1.079.571	-1.079.571	-1.090.064	10.492
15	+ Zinsen und sonstige Finanzaufwendungen	-29	0	0	0	0
16	+ bilanzielle Abschreibungen	-443.827	-466.732	-466.732	-462.990	-3.742
17	= Ordentliche Aufwendungen	-1.890.178	-1.618.183	-3.927.483	-3.861.971	-65.512
18	= Ordentliches Ergebnis	-1.189.370	-1.016.194	-3.325.494	-3.272.319	-53.176
19	+ außerordentliche Erträge	0	0	0	0	0
20	- außerordentliche Aufwendungen	0	0	0	0	0
21	= Außerordentliches Ergebnis	0	0	0	0	0
22	= Jahresergebnis vor interner Verrechnung	-1.189.370	-1.016.194	-3.325.494	-3.272.319	-53.176
23	+ Erträge aus internen Leistungsbeziehungen	0	0	0	0	0
24	- Aufwendungen aus internen Leistungsbeziehungen	-1.074	-16.366	-16.366	-424	-15.942
25	= Jahresergebnis	-1.190.444	-1.032.561	-3.341.861	-3.272.743	-69.118

Landeshauptstadt Magdeburg

Teilergebnisrechnung Produkt NKHR 42405 Schwimmhallen und Bäder						
Landeshauptstadt Magdeburg						
Produktbereich	42	Sportförderung				
Produktgruppe	424	Sportstätten und Bäder				
Produkt NKHR	42405	Schwimmhallen und Bäder				
Nr.	Bezeichnung	Ergebnis 2018	Ansatz 2019	Fortge- schriebener Ansatz 2019	Ergebnis 2019	Vergleich Fortgesch. Ansatz - Ergebnis
01	Steuern und ähnliche Abgaben	0	0	0	0	0
02	+ Zuwendungen und allgemeine Umlagen	14.953	866.000	866.000	643.171	222.829
03	+ sonstige Transfererträge	0	0	0	0	0
04	+ öffentlich-rechtliche Leistungsentgelte	0	0	0	0	0
05	+ privatrechtliche Leistungsentgelte, Kostenerstattungen und Kostenumlagen	1.533.635	1.628.872	1.628.872	1.398.588	230.284
06	+ sonstige ordentliche Erträge	631.228	208.369	208.369	624.591	-416.222
07	+ Finanzerträge	607	0	0	0	0
08	+ aktivierte Eigenleistungen, Bestandsveränderungen	0	0	0	0	0
09	= Ordentliche Erträge	2.180.424	2.703.241	2.703.241	2.666.349	36.891
10	Personalaufwendungen	-2.731.927	-2.354.940	-2.354.940	-2.858.920	503.980
11	+ Versorgungsaufwendungen	0	0	0	0	0
12	+ Aufwendungen für Sach- und Dienstleistungen	-2.607.506	-1.763.680	-2.118.770	-1.342.900	-775.870
13	+ Transferaufwendungen, Umlagen	0	0	0	0	0
14	+ sonstige ordentliche Aufwendungen	-1.562.122	-1.502.687	-1.772.687	-1.920.144	147.457
15	+ Zinsen und sonstige Finanzaufwendungen	-639	0	0	0	0
16	+ bilanzielle Abschreibungen	-1.200.173	-1.277.954	-1.277.954	-1.202.193	-75.761
17	= Ordentliche Aufwendungen	-8.102.368	-6.899.261	-7.524.351	-7.324.156	-200.195
18	= Ordentliches Ergebnis	-5.921.944	-4.196.020	-4.821.110	-4.657.807	-163.303
19	+ außerordentliche Erträge	0	0	0	367	-367
20	- außerordentliche Aufwendungen	0	0	0	0	0
21	= Außerordentliches Ergebnis	0	0	0	367	-367
22	= Jahresergebnis vor interner Verrechnung	-5.921.944	-4.196.020	-4.821.110	-4.657.440	-163.670
23	+ Erträge aus internen Leistungsbeziehungen	0	0	0	0	0
24	- Aufwendungen aus internen Leistungsbeziehungen	-1.450.494	-563.506	-563.506	-1.482.145	918.639
25	= Jahresergebnis	-7.372.438	-4.759.526	-5.384.616	-6.139.585	754.969

Landeshauptstadt Magdeburg

Teilergebnisrechnung Produkt NKHR 42408 Villa Sportkomplex F.-Ebert-Str.

Landeshauptstadt Magdeburg

Produktbereich 42 Sportförderung
Produktgruppe 424 Sportstätten und Bäder
Produkt NKHR 42408 Villa Sportkomplex F.-Ebert-Str.

Nr.	Bezeichnung	Ergebnis 2018	Ansatz 2019	Fortgeschriebener Ansatz 2019	Ergebnis 2019	Vergleich Fortgesch. Ansatz - Ergebnis
01	Steuern und ähnliche Abgaben	0	0	0	0	0
02	+ Zuwendungen und allgemeine Umlagen	0	0	0	0	0
03	+ sonstige Transfererträge	0	0	0	0	0
04	+ öffentlich-rechtliche Leistungsentgelte	0	0	0	0	0
05	+ privatrechtliche Leistungsentgelte, Kostenerstattungen und Kostenumlagen	6.752	6.800	6.800	6.753	47
06	+ sonstige ordentliche Erträge	0	0	0	0	0
07	+ Finanzerträge	0	0	0	0	0
08	+ aktivierte Eigenleistungen, Bestandsveränderungen	0	0	0	0	0
09	= Ordentliche Erträge	6.752	6.800	6.800	6.753	47
10	Personalaufwendungen	-770	0	0	-119	119
11	+ Versorgungsaufwendungen	0	0	0	0	0
12	+ Aufwendungen für Sach- und Dienstleistungen	-5.398	-1.000	-1.000	-419	-581
13	+ Transferaufwendungen, Umlagen	0	0	0	0	0
14	+ sonstige ordentliche Aufwendungen	-249	0	0	-40	40
15	+ Zinsen und sonstige Finanzaufwendungen	0	0	0	0	0
16	+ bilanzielle Abschreibungen	-1.879	-2.084	-2.084	-1.868	-215
17	= Ordentliche Aufwendungen	-8.297	-3.084	-3.084	-2.447	-637
18	= Ordentliches Ergebnis	-1.545	3.716	3.716	4.306	-590
19	+ außerordentliche Erträge	0	0	0	0	0
20	- außerordentliche Aufwendungen	0	0	0	0	0
21	= Außerordentliches Ergebnis	0	0	0	0	0
22	= Jahresergebnis vor interner Verrechnung	-1.545	3.716	3.716	4.306	-590
23	+ Erträge aus internen Leistungsbeziehungen	0	0	0	0	0
24	- Aufwendungen aus internen Leistungsbeziehungen	-134	0	0	-20	20
25	= Jahresergebnis	-1.679	3.716	3.716	4.286	-570

Landeshauptstadt Magdeburg

Teilergebnisrechnung Produkt NKHR 57314 Campingplatz Barleber See						
Landeshauptstadt Magdeburg						
Produktbereich	57	Wirtschaft und Tourismus				
Produktgruppe	573	Allgemeine Einrichtungen und Wirtschaftliche Unternehmen				
Produkt NKHR	57314	Campingplatz Barleber See				
Nr.	Bezeichnung	Ergebnis 2018	Ansatz 2019	Fortge- schriebener Ansatz 2019	Ergebnis 2019	Vergleich Fortgesch. Ansatz - Ergebnis
01	Steuern und ähnliche Abgaben	0	0	0	0	0
02	+ Zuwendungen und allgemeine Umlagen	0	0	0	0	0
03	+ sonstige Transfererträge	0	0	0	0	0
04	+ öffentlich-rechtliche Leistungsentgelte	0	0	0	0	0
05	+ privatrechtliche Leistungsentgelte, Kostenerstattungen und Kostenumlagen	49.287	48.800	48.800	49.286	-486
06	+ sonstige ordentliche Erträge	0	0	0	0	0
07	+ Finanzerträge	0	0	0	0	0
08	+ aktivierte Eigenleistungen, Bestandsveränderungen	0	0	0	0	0
09	= Ordentliche Erträge	49.287	48.800	48.800	49.286	-486
10	Personalaufwendungen	-3.409	0	0	-1.087	1.087
11	+ Versorgungsaufwendungen	0	0	0	0	0
12	+ Aufwendungen für Sach- und Dienstleistungen	-5.468	-3.000	-3.000	-5.298	2.298
13	+ Transferaufwendungen, Umlagen	0	0	0	0	0
14	+ sonstige ordentliche Aufwendungen	-286	0	0	-85	85
15	+ Zinsen und sonstige Finanzaufwendungen	0	0	0	0	0
16	+ bilanzielle Abschreibungen	-63	0	0	-28	28
17	= Ordentliche Aufwendungen	-9.225	-3.000	-3.000	-6.497	3.497
18	= Ordentliches Ergebnis	40.062	45.800	45.800	42.789	3.011
19	+ außerordentliche Erträge	0	0	0	0	0
20	- außerordentliche Aufwendungen	0	0	0	0	0
21	= Außerordentliches Ergebnis	0	0	0	0	0
22	= Jahresergebnis vor interner Verrechnung	40.062	45.800	45.800	42.789	3.011
23	+ Erträge aus internen Leistungsbeziehungen	0	0	0	0	0
24	- Aufwendungen aus internen Leistungsbeziehungen	-593	0	0	-179	179
25	= Jahresergebnis	39.470	45.800	45.800	42.610	3.190

Landeshauptstadt Magdeburg

Teilergebnisrechnung Fachbereich Kunst und Kultur						
Landeshauptstadt Magdeburg						
TH	4	Dez. für Kultur, Schule und Sport				
OrgE	4141	Fachbereich Kunst und Kultur				
Nr.	Bezeichnung	Ergebnis 2018	Ansatz 2019	Fortge- schriebener Ansatz 2019	Ergebnis 2019	Vergleich Fortgesch. Ansatz - Ergebnis
01	Steuern und ähnliche Abgaben	0	0	0	0	0
02	+ Zuwendungen und allgemeine Umlagen	1.423.396	389.624	625.954	443.111	182.843
03	+ sonstige Transfererträge	0	0	0	0	0
04	+ öffentlich-rechtliche Leistungsentgelte	33.954	31.400	31.400	28.284	3.116
05	+ privatrechtliche Leistungsentgelte, Kostenerstattungen u. -umlagen	322.690	312.700	321.290	268.656	52.634
06	+ sonstige ordentliche Erträge	242.745	96.834	96.834	310.642	-213.808
07	+ Finanzerträge	8.064	0	0	96	-96
08	+ aktivierte Eigenleistungen, Bestandsveränderungen	0	0	0	0	0
09	= Ordentliche Erträge	2.030.849	830.558	1.075.478	1.050.788	24.690
10	Personalaufwendungen	-3.650.230	-3.121.400	-3.275.076	-3.335.635	60.559
11	+ Versorgungsaufwendungen	0	0	0	0	0
12	+ Aufwendungen für Sach- und Dienstleistungen	-1.438.582	-860.750	-1.468.264	-1.303.258	-165.005
13	+ Transferaufwendungen, Umlagen	-1.128.705	-1.068.829	-1.227.187	-1.174.611	-52.576
14	+ sonstige ordentliche Aufwendungen	-1.533.275	-1.261.384	-1.477.894	-1.546.484	68.590
15	+ Zinsen und sonstige Finanzaufwendungen	-1.340	0	0	0	0
16	+ bilanzielle Abschreibungen	-1.052.413	-1.000.177	-1.000.177	-1.301.820	301.643
17	= Ordentliche Aufwendungen	-8.804.545	-7.312.540	-8.448.598	-8.661.808	213.210
18	= Ordentliches Ergebnis	-6.773.696	-6.481.982	-7.373.120	-7.611.020	237.900
19	+ außerordentliche Erträge	5.291	0	0	0	0
20	- außerordentliche Aufwendungen	0	0	0	0	0
21	= Außerordentliches Ergebnis	5.291	0	0	0	0
22	= Ergebnis vor Berücksichtigung der internen Leistungsverrechnung	-6.768.405	-6.481.982	-7.373.120	-7.611.020	237.900
23	+ Erträge aus internen Leistungsbeziehungen	320.334	368.100	368.100	293.487	74.613
24	- Aufwendungen aus internen Leistungsbeziehungen	-489.775	-542.209	-542.209	-436.064	-106.145
25	= Jahresergebnis	-6.937.845	-6.656.091	-7.547.229	-7.753.597	206.368

Landeshauptstadt Magdeburg

Teilergebnisrechnung Produkt NKHR 25101 Preise und Stipendien						
Landeshauptstadt Magdeburg						
Produktbereich	25	Wissenschaft und Ausstellungen				
Produktgruppe	251	Wissenschaft und Forschung				
Produkt NKHR	25101	Preise und Stipendien				
Nr.	Bezeichnung	Ergebnis 2018	Ansatz 2019	Fortge- schriebener Ansatz 2019	Ergebnis 2019	Vergleich Fortgesch. Ansatz - Ergebnis
01	Steuern und ähnliche Abgaben	0	0	0	0	0
02	+ Zuwendungen und allgemeine Umlagen	0	0	0	0	0
03	+ sonstige Transfererträge	0	0	0	0	0
04	+ öffentlich-rechtliche Leistungsentgelte	0	0	0	0	0
05	+ privatrechtliche Leistungsentgelte, Kostenerstattungen und Kostenumlagen	14	0	0	0	0
06	+ sonstige ordentliche Erträge	377	0	0	14.398	-14.398
07	+ Finanzerträge	0	0	0	0	0
08	+ aktivierte Eigenleistungen, Bestandsveränderungen	0	0	0	0	0
09	= Ordentliche Erträge	391	0	0	14.398	-14.398
10	Personalaufwendungen	-164.407	-40.480	-44.046	-264.489	220.443
11	+ Versorgungsaufwendungen	0	0	0	0	0
12	+ Aufwendungen für Sach- und Dienstleistungen	-35.368	-4.750	-7.002	-36.405	29.403
13	+ Transferaufwendungen, Umlagen	0	-42.080	-46.332	0	-46.332
14	+ sonstige ordentliche Aufwendungen	-15.901	-3.983	-4.815	-27.453	22.639
15	+ Zinsen und sonstige Finanzaufwendungen	-2	0	0	0	0
16	+ bilanzielle Abschreibungen	-32.342	-4.733	-4.733	-35.930	31.197
17	= Ordentliche Aufwendungen	-248.020	-96.026	-106.927	-364.277	257.350
18	= Ordentliches Ergebnis	-247.629	-96.026	-106.927	-349.879	242.952
19	+ außerordentliche Erträge	0	0	0	0	0
20	- außerordentliche Aufwendungen	0	0	0	0	0
21	= Außerordentliches Ergebnis	0	0	0	0	0
22	= Jahresergebnis vor interner Verrechnung	-247.629	-96.026	-106.927	-349.879	242.952
23	+ Erträge aus internen Leistungsbeziehungen	63.070	0	0	84.650	-84.650
24	- Aufwendungen aus internen Leistungsbeziehungen	-27.044	-6.290	-6.290	-27.681	21.390
25	= Jahresergebnis	-211.603	-102.316	-113.217	-292.910	179.693

Landeshauptstadt Magdeburg

Teilergebnisrechnung Produkt NKHR 25107 Telemannpflege, - forschung,-festtage

Landeshauptstadt Magdeburg

Produktbereich 25 Wissenschaft und Ausstellungen
Produktgruppe 251 Wissenschaft und Forschung
Produkt NKHR 25107 Telemannpflege, -forschung,-festtage

Nr.	Bezeichnung	Ergebnis 2018	Ansatz 2019	Fortge- schriebener Ansatz 2019	Ergebnis 2019	Vergleich Fortgesch. Ansatz - Ergebnis
01	Steuern und ähnliche Abgaben	0	0	0	0	0
02	+ Zuwendungen und allgemeine Umlagen	403.507	46.480	51.325	5.500	45.825
03	+ sonstige Transfererträge	0	0	0	0	0
04	+ öffentlich-rechtliche Leistungsentgelte	0	12.560	12.560	0	12.560
05	+ privatrechtliche Leistungsentgelte, Kostenerstattungen und Kostenumlagen	85.084	86.760	87.374	1.304	86.070
06	+ sonstige ordentliche Erträge	3.324	0	0	2.588	-2.588
07	+ Finanzerträge	0	0	0	0	0
08	+ aktivierte Eigenleistungen, Bestandsveränderungen	0	0	0	0	0
09	= Ordentliche Erträge	491.916	145.800	151.259	9.392	141.867
10	Personalaufwendungen	-745.753	-480.428	-486.240	-360.678	-125.561
11	+ Versorgungsaufwendungen	0	0	0	0	0
12	+ Aufwendungen für Sach- und Dienstleistungen	-216.995	-237.120	-181.012	-103.727	-77.285
13	+ Transferaufwendungen, Umlagen	0	0	0	0	0
14	+ sonstige ordentliche Aufwendungen	-182.818	-158.636	-158.882	-84.191	-74.691
15	+ Zinsen und sonstige Finanzaufwendungen	-343	0	0	0	0
16	+ bilanzielle Abschreibungen	-68.895	-202.475	-202.475	-46.163	-156.312
17	= Ordentliche Aufwendungen	-1.214.803	-1.078.659	-1.028.608	-594.759	-433.849
18	= Ordentliches Ergebnis	-722.887	-932.859	-877.348	-585.367	-291.982
19	+ außerordentliche Erträge	0	0	0	0	0
20	- außerordentliche Aufwendungen	0	0	0	0	0
21	= Außerordentliches Ergebnis	0	0	0	0	0
22	= Jahresergebnis vor interner Verrechnung	-722.887	-932.859	-877.348	-585.367	-291.982
23	+ Erträge aus internen Leistungsbeziehungen	0	0	0	83	-83
24	- Aufwendungen aus internen Leistungsbeziehungen	-110.638	-83.021	-83.021	-60.163	-22.858
25	= Jahresergebnis	-833.525	-1.015.879	-960.369	-645.447	-314.923

Landeshauptstadt Magdeburg

Teilergebnisrechnung Produkt NKHR 25108 Kunstmuseum						
Landeshauptstadt Magdeburg						
Produktbereich	25	Wissenschaft und Ausstellungen				
Produktgruppe	251	Wissenschaft und Forschung				
Produkt NKHR	25108	Kunstmuseum				
Nr.	Bezeichnung	Ergebnis 2018	Ansatz 2019	Fortge- schriebener Ansatz 2019	Ergebnis 2019	Vergleich Fortgesch. Ansatz - Ergebnis
01	Steuern und ähnliche Abgaben	0	0	0	0	0
02	+ Zuwendungen und allgemeine Umlagen	755.582	3.000	154.280	152.280	2.000
03	+ sonstige Transfererträge	0	0	0	0	0
04	+ öffentlich-rechtliche Leistungsentgelte	0	0	0	0	0
05	+ privatrechtliche Leistungsentgelte, Kostenerstattungen und Kostenumlagen	69.537	83.500	83.500	75.878	7.622
06	+ sonstige ordentliche Erträge	93.358	93.022	93.022	92.100	922
07	+ Finanzerträge	0	0	0	0	0
08	+ aktivierte Eigenleistungen, Bestandsveränderungen	0	0	0	0	0
09	= Ordentliche Erträge	918.477	179.522	330.802	320.259	10.543
10	Personalaufwendungen	-896.405	-548.800	-574.300	-674.382	100.082
11	+ Versorgungsaufwendungen	0	0	0	0	0
12	+ Aufwendungen für Sach- und Dienstleistungen	-585.510	-130.200	-297.904	-292.251	-5.653
13	+ Transferaufwendungen, Umlagen	0	0	0	0	0
14	+ sonstige ordentliche Aufwendungen	-480.121	-342.836	-399.616	-537.359	137.743
15	+ Zinsen und sonstige Finanzaufwendungen	0	0	0	0	0
16	+ bilanzielle Abschreibungen	-222.467	-238.335	-238.335	-220.697	-17.638
17	= Ordentliche Aufwendungen	-2.184.504	-1.260.171	-1.510.155	-1.724.690	214.534
18	= Ordentliches Ergebnis	-1.266.026	-1.080.649	-1.179.353	-1.404.431	225.078
19	+ außerordentliche Erträge	0	0	0	0	0
20	- außerordentliche Aufwendungen	0	0	0	0	0
21	= Außerordentliches Ergebnis	0	0	0	0	0
22	= Jahresergebnis vor interner Verrechnung	-1.266.026	-1.080.649	-1.179.353	-1.404.431	225.078
23	+ Erträge aus internen Leistungsbeziehungen	0	0	0	0	0
24	- Aufwendungen aus internen Leistungsbeziehungen	-92.809	-126.226	-126.226	-129.143	2.917
25	= Jahresergebnis	-1.358.835	-1.206.875	-1.305.579	-1.533.574	227.995

Landeshauptstadt Magdeburg

Teilergebnisrechnung Produkt NKHR 25201 Nichtwissenschaftliche Museen, Sammlungen

Landeshauptstadt Magdeburg

Produktbereich	25	Wissenschaft und Ausstellungen				
Produktgruppe	252	Nichtwissenschaftliche Museen, Sammlungen				
Produkt NKHR	25201	Nichtwissenschaftliche Museen, Sammlungen				
Nr.	Bezeichnung	Ergebnis 2018	Ansatz 2019	Fortgeschriebener Ansatz 2019	Ergebnis 2019	Vergleich Fortgesch. Ansatz - Ergebnis
01	Steuern und ähnliche Abgaben	0	0	0	0	0
02	+ Zuwendungen und allgemeine Umlagen	6.105	2.044	2.813	3.763	-950
03	+ sonstige Transfererträge	0	0	0	0	0
04	+ öffentlich-rechtliche Leistungsentgelte	0	0	0	0	0
05	+ privatrechtliche Leistungsentgelte, Kostenerstattungen und Kostenumlagen	14	204	204	0	204
06	+ sonstige ordentliche Erträge	2.160	779	779	13.108	-12.329
07	+ Finanzerträge	0	0	0	0	0
08	+ aktivierte Eigenleistungen, Bestandsveränderungen	0	0	0	0	0
09	= Ordentliche Erträge	8.279	3.028	3.797	16.871	-13.074
10	Personalaufwendungen	-164.192	-20.856	-22.694	-204.686	181.992
11	+ Versorgungsaufwendungen	0	0	0	0	0
12	+ Aufwendungen für Sach- und Dienstleistungen	-28.794	-2.447	-3.607	-23.028	19.420
13	+ Transferaufwendungen, Umlagen	0	-21.681	-23.871	-1.500	-22.371
14	+ sonstige ordentliche Aufwendungen	-21.045	-2.052	-2.481	-30.017	27.536
15	+ Zinsen und sonstige Finanzaufwendungen	0	0	0	0	0
16	+ bilanzielle Abschreibungen	-38.983	-2.439	-2.439	-34.506	32.068
17	= Ordentliche Aufwendungen	-253.014	-49.475	-55.092	-293.736	238.645
18	= Ordentliches Ergebnis	-244.735	-46.448	-51.295	-276.866	225.571
19	+ außerordentliche Erträge	0	0	0	0	0
20	- außerordentliche Aufwendungen	0	0	0	0	0
21	= Außerordentliches Ergebnis	0	0	0	0	0
22	= Jahresergebnis vor interner Verrechnung	-244.735	-46.448	-51.295	-276.866	225.571
23	+ Erträge aus internen Leistungsbeziehungen	63.858	75.240	75.240	66.625	8.614
24	- Aufwendungen aus internen Leistungsbeziehungen	-26.870	-3.241	-3.241	-21.358	18.117
25	= Jahresergebnis	-207.748	25.551	20.704	-231.599	252.302

Landeshauptstadt Magdeburg

Teilergebnisrechnung Produkt NKHR 26201 Musikpflege						
Landeshauptstadt Magdeburg						
Produktbereich	26	Kultureinrichtungen				
Produktgruppe	262	Musikpflege				
Produkt NKHR	26201	Musikpflege				
Nr.	Bezeichnung	Ergebnis 2018	Ansatz 2019	Fortge- schriebener Ansatz 2019	Ergebnis 2019	Vergleich Fortgesch. Ansatz - Ergebnis
01	Steuern und ähnliche Abgaben	0	0	0	0	0
02	+ Zuwendungen und allgemeine Umlagen	18.757	29.050	32.078	5.676	26.402
03	+ sonstige Transfererträge	0	0	0	0	0
04	+ öffentlich-rechtliche Leistungsentgelte	250	7.850	7.850	500	7.350
05	+ privatrechtliche Leistungsentgelte, Kostenerstattungen und Kostenumlagen	65.230	54.225	54.609	71.456	-16.847
06	+ sonstige ordentliche Erträge	2.306	0	0	2.417	-2.417
07	+ Finanzerträge	0	0	0	0	0
08	+ aktivierte Eigenleistungen, Bestandsveränderungen	0	0	0	0	0
09	= Ordentliche Erträge	86.543	91.125	94.537	80.049	14.488
10	Personalaufwendungen	-400.664	-258.692	-261.821	-379.725	117.904
11	+ Versorgungsaufwendungen	0	0	0	0	0
12	+ Aufwendungen für Sach- und Dienstleistungen	-64.246	-127.680	-97.468	-55.821	-41.647
13	+ Transferaufwendungen, Umlagen	0	0	0	0	0
14	+ sonstige ordentliche Aufwendungen	-94.290	-85.419	-85.552	-100.817	15.265
15	+ Zinsen und sonstige Finanzaufwendungen	-238	0	0	0	0
16	+ bilanzielle Abschreibungen	-48.189	-109.025	-109.025	-43.345	-65.679
17	= Ordentliche Aufwendungen	-607.627	-580.816	-553.866	-579.708	25.842
18	= Ordentliches Ergebnis	-521.084	-489.691	-459.329	-499.659	40.331
19	+ außerordentliche Erträge	0	0	0	0	0
20	- außerordentliche Aufwendungen	0	0	0	0	0
21	= Außerordentliches Ergebnis	0	0	0	0	0
22	= Jahresergebnis vor interner Verrechnung	-521.084	-489.691	-459.329	-499.659	40.331
23	+ Erträge aus internen Leistungsbeziehungen	291	0	0	0	0
24	- Aufwendungen aus internen Leistungsbeziehungen	-76.801	-44.704	-44.704	-56.464	11.760
25	= Jahresergebnis	-597.594	-534.395	-504.032	-556.123	52.091

Landeshauptstadt Magdeburg

Teilergebnisrechnung Produkt NKHR 28101 Kulturpflege und -förderung						
Landeshauptstadt Magdeburg						
Produktbereich	28	Örtliche Kulturaufgaben				
Produktgruppe	281	Heimat- und sonstige Kulturpflege				
Produkt NKHR	28101	Kulturpflege und -förderung				
Nr.	Bezeichnung	Ergebnis 2018	Ansatz 2019	Fortge- schriebener Ansatz 2019	Ergebnis 2019	Vergleich Fortgesch. Ansatz - Ergebnis
01	Steuern und ähnliche Abgaben	0	0	0	0	0
02	+ Zuwendungen und allgemeine Umlagen	238.273	269.542	272.657	206.717	65.940
03	+ sonstige Transfererträge	0	0	0	0	0
04	+ öffentlich-rechtliche Leistungsentgelte	0	314	314	-5.102	5.416
05	+ privatrechtliche Leistungsentgelte, Kostenerstattungen und Kostenumlagen	5.941	2.965	4.361	6.863	-2.502
06	+ sonstige ordentliche Erträge	1.904	3.033	3.033	46.630	-43.597
07	+ Finanzerträge	0	0	0	0	0
08	+ aktivierte Eigenleistungen, Bestandsveränderungen	0	0	0	0	0
09	= Ordentliche Erträge	246.118	275.854	280.365	255.108	25.257
10	Personalaufwendungen	-1.180.979	-1.698.232	-1.811.170	-1.323.059	-488.111
11	+ Versorgungsaufwendungen	0	0	0	0	0
12	+ Aufwendungen für Sach- und Dienstleistungen	-460.359	-314.073	-380.156	-316.637	-63.519
13	+ Transferaufwendungen, Umlagen	-1.127.955	-1.004.268	-1.156.314	-1.172.441	16.127
14	+ sonstige ordentliche Aufwendungen	-97.218	-184.306	-368.579	-262.559	-106.020
15	+ Zinsen und sonstige Finanzaufwendungen	-69	0	0	0	0
16	+ bilanzielle Abschreibungen	-124.265	-163.809	-163.809	-95.021	-68.788
17	= Ordentliche Aufwendungen	-2.990.845	-3.364.688	-3.880.028	-3.169.717	-710.311
18	= Ordentliches Ergebnis	-2.744.727	-3.088.835	-3.599.664	-2.914.609	-685.055
19	+ außerordentliche Erträge	0	0	0	0	0
20	- außerordentliche Aufwendungen	0	0	0	0	0
21	= Außerordentliches Ergebnis	0	0	0	0	0
22	= Jahresergebnis vor interner Verrechnung	-2.744.727	-3.088.835	-3.599.664	-2.914.609	-685.055
23	+ Erträge aus internen Leistungsbeziehungen	193.116	292.860	292.860	142.128	150.732
24	- Aufwendungen aus internen Leistungsbeziehungen	-128.973	-265.954	-265.954	-115.219	-150.735
25	= Jahresergebnis	-2.680.583	-3.061.928	-3.572.757	-2.887.699	-685.058

Landeshauptstadt Magdeburg

Teilergebnisrechnung Produkt NKHR 28102 Nutzung/Überlassung Gesellschaftshaus

Landeshauptstadt Magdeburg

Produktbereich 28 Örtliche Kulturaufgaben
Produktgruppe 281 Heimat- und sonstige Kulturpflege
Produkt NKHR 28102 Nutzung/Überlassung Gesellschaftshaus

Nr.	Bezeichnung	Ergebnis 2018	Ansatz 2019	Fortge- schriebener Ansatz 2019	Ergebnis 2019	Vergleich Fortgesch. Ansatz - Ergebnis
01	Steuern und ähnliche Abgaben	0	0	0	0	0
02	+ Zuwendungen und allgemeine Umlagen	1.008	39.508	43.626	0	43.626
03	+ sonstige Transfererträge	0	0	0	0	0
04	+ öffentlich-rechtliche Leistungsentgelte	33.704	10.676	10.676	32.886	-22.210
05	+ privatrechtliche Leistungsentgelte, Kostenerstattungen und Kostenumlagen	72.222	73.746	74.268	87.108	-12.839
06	+ sonstige ordentliche Erträge	789	0	0	1.114	-1.114
07	+ Finanzerträge	0	0	0	0	0
08	+ aktivierte Eigenleistungen, Bestandsveränderungen	0	0	0	0	0
09	= Ordentliche Erträge	107.723	123.930	128.571	121.108	7.463
10	Personalaufwendungen	-95.780	-73.912	-74.806	-128.616	53.810
11	+ Versorgungsaufwendungen	0	0	0	0	0
12	+ Aufwendungen für Sach- und Dienstleistungen	-9.201	-36.480	-27.848	-7.251	-20.597
13	+ Transferaufwendungen, Umlagen	0	0	0	0	0
14	+ sonstige ordentliche Aufwendungen	-83.787	-24.406	-24.443	-86.912	62.469
15	+ Zinsen und sonstige Finanzaufwendungen	-81	0	0	0	0
16	+ bilanzielle Abschreibungen	-17.083	-31.150	-31.150	-20.295	-10.855
17	= Ordentliche Aufwendungen	-205.933	-165.947	-158.247	-243.075	84.828
18	= Ordentliches Ergebnis	-98.210	-42.017	-29.677	-121.967	92.290
19	+ außerordentliche Erträge	5.291	0	0	0	0
20	- außerordentliche Aufwendungen	0	0	0	0	0
21	= Außerordentliches Ergebnis	5.291	0	0	0	0
22	= Jahresergebnis vor interner Verrechnung	-92.919	-42.017	-29.677	-121.967	92.290
23	+ Erträge aus internen Leistungsbeziehungen	0	0	0	0	0
24	- Aufwendungen aus internen Leistungsbeziehungen	-26.261	-12.772	-12.772	-26.036	13.264
25	= Jahresergebnis	-119.180	-54.790	-42.449	-148.003	105.554

Landeshauptstadt Magdeburg

Teilergebnisrechnung Produkt NKHR 28103 Baulasten Kultur						
Landeshauptstadt Magdeburg						
Produktbereich	28	Örtliche Kulturaufgaben				
Produktgruppe	281	Heimat- und sonstige Kulturpflege				
Produkt NKHR	28103	Baulasten Kultur				
Nr.	Bezeichnung	Ergebnis 2018	Ansatz 2019	Fortge- schriebener Ansatz 2019	Ergebnis 2019	Vergleich Fortgesch. Ansatz - Ergebnis
01	Steuern und ähnliche Abgaben	0	0	0	0	0
02	+ Zuwendungen und allgemeine Umlagen	0	0	69.175	69.175	0
03	+ sonstige Transfererträge	0	0	0	0	0
04	+ öffentlich-rechtliche Leistungsentgelte	0	0	0	0	0
05	+ privatrechtliche Leistungsentgelte, Kostenerstattungen und Kostenumlagen	24.387	11.000	16.673	25.987	-9.314
06	+ sonstige ordentliche Erträge	138.485	0	0	138.286	-138.286
07	+ Finanzerträge	8.064	0	0	96	-96
08	+ aktivierte Eigenleistungen, Bestandsveränderungen	0	0	0	0	0
09	= Ordentliche Erträge	170.936	11.000	85.848	233.544	-147.696
10	Personalaufwendungen	-615	0	0	0	0
11	+ Versorgungsaufwendungen	0	0	0	0	0
12	+ Aufwendungen für Sach- und Dienstleistungen	-20.041	0	-465.267	-460.267	-5.000
13	+ Transferaufwendungen, Umlagen	-750	-800	-670	-670	0
14	+ sonstige ordentliche Aufwendungen	-507.505	-394.440	-368.222	-369.768	1.547
15	+ Zinsen und sonstige Finanzaufwendungen	-607	0	0	0	0
16	+ bilanzielle Abschreibungen	-491.168	-238.315	-238.315	-796.343	558.027
17	= Ordentliche Aufwendungen	-1.020.687	-633.555	-1.072.473	-1.627.047	554.574
18	= Ordentliches Ergebnis	-849.751	-622.555	-986.626	-1.393.503	406.878
19	+ außerordentliche Erträge	0	0	0	0	0
20	- außerordentliche Aufwendungen	0	0	0	0	0
21	= Außerordentliches Ergebnis	0	0	0	0	0
22	= Jahresergebnis vor interner Verrechnung	-849.751	-622.555	-986.626	-1.393.503	406.878
23	+ Erträge aus internen Leistungsbeziehungen	0	0	0	0	0
24	- Aufwendungen aus internen Leistungsbeziehungen	-171	0	0	0	0
25	= Jahresergebnis	-849.922	-622.555	-986.626	-1.393.503	406.878

Landeshauptstadt Magdeburg

Teilergebnisrechnung Produkt NKHR 57302 Kulturhaus Beyendorf						
Landeshauptstadt Magdeburg						
Produktbereich	57	Wirtschaft und Tourismus				
Produktgruppe	573	Allgemeine Einrichtungen und Wirtschaftliche Unternehmen				
Produkt NKHR	57302	Kulturhaus Beyendorf				
Nr.	Bezeichnung	Ergebnis 2018	Ansatz 2019	Fortge- schriebener Ansatz 2019	Ergebnis 2019	Vergleich Fortgesch. Ansatz - Ergebnis
01	Steuern und ähnliche Abgaben	0	0	0	0	0
02	+ Zuwendungen und allgemeine Umlagen	0	0	0	0	0
03	+ sonstige Transfererträge	0	0	0	0	0
04	+ öffentlich-rechtliche Leistungsentgelte	0	0	0	0	0
05	+ privatrechtliche Leistungsentgelte, Kostenerstattungen und Kostenumlagen	120	300	300	60	240
06	+ sonstige ordentliche Erträge	0	0	0	0	0
07	+ Finanzerträge	0	0	0	0	0
08	+ aktivierte Eigenleistungen, Bestandsveränderungen	0	0	0	0	0
09	= Ordentliche Erträge	120	300	300	60	240
10	Personalaufwendungen	0	0	0	0	0
11	+ Versorgungsaufwendungen	0	0	0	0	0
12	+ Aufwendungen für Sach- und Dienstleistungen	0	-8.000	-8.000	-7.872	-128
13	+ Transferaufwendungen, Umlagen	0	0	0	0	0
14	+ sonstige ordentliche Aufwendungen	-50.351	-65.306	-65.306	-47.408	-17.897
15	+ Zinsen und sonstige Finanzaufwendungen	0	0	0	0	0
16	+ bilanzielle Abschreibungen	-8.905	-9.897	-9.897	-9.519	-378
17	= Ordentliche Aufwendungen	-59.255	-83.202	-83.202	-64.799	-18.403
18	= Ordentliches Ergebnis	-59.135	-82.902	-82.902	-64.739	-18.163
19	+ außerordentliche Erträge	0	0	0	0	0
20	- außerordentliche Aufwendungen	0	0	0	0	0
21	= Außerordentliches Ergebnis	0	0	0	0	0
22	= Jahresergebnis vor interner Verrechnung	-59.135	-82.902	-82.902	-64.739	-18.163
23	+ Erträge aus internen Leistungsbeziehungen	0	0	0	0	0
24	- Aufwendungen aus internen Leistungsbeziehungen	0	0	0	0	0
25	= Jahresergebnis	-59.135	-82.902	-82.902	-64.739	-18.163

Landeshauptstadt Magdeburg

Teilergebnisrechnung Fachbereich Stadtgeschichte und Historische Sammlungen

Landeshauptstadt Magdeburg

TH	4	Dez. für Kultur, Schule und Sport				
OrgE	4142	Fachbereich Stadtgeschichte und Historische Sammlungen				
Nr.	Bezeichnung	Ergebnis 2018	Ansatz 2019	Fortgeschriebener Ansatz 2019	Ergebnis 2019	Vergleich Fortgesch. Ansatz - Ergebnis
01	Steuern und ähnliche Abgaben	0	0	0	0	0
02	+ Zuwendungen und allgemeine Umlagen	1.126.348	965.928	1.587.356	1.570.977	16.379
03	+ sonstige Transfererträge	0	0	0	0	0
04	+ öffentlich-rechtliche Leistungsentgelte	259.606	305.000	305.000	251.359	53.641
05	+ privatrechtliche Leistungsentgelte, Kostenerstattungen u. -umlagen	236.248	1.230.500	1.230.500	575.904	654.596
06	+ sonstige ordentliche Erträge	173.920	347.398	347.398	164.197	183.202
07	+ Finanzerträge	2	0	0	0	0
08	+ aktivierte Eigenleistungen, Bestandsveränderungen	0	0	0	0	0
09	= Ordentliche Erträge	1.796.123	2.848.826	3.470.255	2.562.437	907.818
10	Personalaufwendungen	-7.610.408	-7.450.400	-7.509.287	-7.841.953	332.666
11	+ Versorgungsaufwendungen	0	0	0	0	0
12	+ Aufwendungen für Sach- und Dienstleistungen	-2.105.875	-1.835.800	-2.818.839	-2.831.872	13.033
13	+ Transferaufwendungen, Umlagen	-62.281	0	0	-41.103	41.103
14	+ sonstige ordentliche Aufwendungen	-3.109.138	-3.296.141	-3.759.493	-3.409.675	-349.819
15	+ Zinsen und sonstige Finanzaufwendungen	-125	0	0	0	0
16	+ bilanzielle Abschreibungen	-749.724	-815.771	-815.771	-824.112	8.341
17	= Ordentliche Aufwendungen	-13.637.551	-13.398.112	-14.903.391	-14.948.715	45.324
18	= Ordentliches Ergebnis	-11.841.428	-10.549.286	-11.433.136	-12.386.278	953.142
19	+ außerordentliche Erträge	4.517	0	0	8.376	-8.376
20	- außerordentliche Aufwendungen	0	0	0	0	0
21	= Außerordentliches Ergebnis	4.517	0	0	8.376	-8.376
22	= Ergebnis vor Berücksichtigung der internen Leistungsverrechnung	-11.836.911	-10.549.286	-11.433.136	-12.377.902	944.766
23	+ Erträge aus internen Leistungsbeziehungen	0	0	0	0	0
24	- Aufwendungen aus internen Leistungsbeziehungen	-1.387.686	-1.605.200	-1.605.200	-1.219.227	-385.973
25	= Jahresergebnis	-13.224.597	-12.154.485	-13.038.336	-13.597.129	558.793

Landeshauptstadt Magdeburg

Teilergebnisrechnung Produkt NKHR 11115 Verwaltungsarchiv						
Landeshauptstadt Magdeburg						
Produktbereich	11	Innere Verwaltung				
Produktgruppe	111	Verwaltungssteuerung und -service				
Produkt NKHR	11115	Verwaltungsarchiv				
Nr.	Bezeichnung	Ergebnis 2018	Ansatz 2019	Fortge- schriebener Ansatz 2019	Ergebnis 2019	Vergleich Fortgesch. Ansatz - Ergebnis
01	Steuern und ähnliche Abgaben	0	0	0	0	0
02	+ Zuwendungen und allgemeine Umlagen	0	0	0	2.008	-2.008
03	+ sonstige Transfererträge	0	0	0	0	0
04	+ öffentlich-rechtliche Leistungsentgelte	0	0	0	1	-1
05	+ privatrechtliche Leistungsentgelte, Kostenerstattungen und Kostenumlagen	0	0	0	0	0
06	+ sonstige ordentliche Erträge	34	0	0	32	-32
07	+ Finanzerträge	0	0	0	0	0
08	+ aktivierte Eigenleistungen, Bestandsveränderungen	0	0	0	0	0
09	= Ordentliche Erträge	34	0	0	2.040	-2.040
10	Personalaufwendungen	-58.787	-44.790	-44.790	-57.524	12.734
11	+ Versorgungsaufwendungen	0	0	0	0	0
12	+ Aufwendungen für Sach- und Dienstleistungen	-269	-3.415	-2.800	-945	-1.855
13	+ Transferaufwendungen, Umlagen	0	0	0	0	0
14	+ sonstige ordentliche Aufwendungen	-9.435	-8.349	-9.755	-9.304	-451
15	+ Zinsen und sonstige Finanzaufwendungen	0	0	0	0	0
16	+ bilanzielle Abschreibungen	-9.019	-7.914	-7.914	-8.491	578
17	= Ordentliche Aufwendungen	-77.510	-64.468	-65.258	-76.264	11.006
18	= Ordentliches Ergebnis	-77.477	-64.468	-65.258	-74.224	8.965
19	+ außerordentliche Erträge	0	0	0	0	0
20	- außerordentliche Aufwendungen	0	0	0	0	0
21	= Außerordentliches Ergebnis	0	0	0	0	0
22	= Jahresergebnis vor interner Verrechnung	-77.477	-64.468	-65.258	-74.224	8.965
23	+ Erträge aus internen Leistungsbeziehungen	0	0	0	0	0
24	- Aufwendungen aus internen Leistungsbeziehungen	-8.914	-9.846	-9.846	-8.333	-1.513
25	= Jahresergebnis	-86.391	-74.314	-75.104	-82.557	7.453

Landeshauptstadt Magdeburg

Teilergebnisrechnung Produkt NKHR 25103 Museum						
Landeshauptstadt Magdeburg						
Produktbereich	25	Wissenschaft und Ausstellungen				
Produktgruppe	251	Wissenschaft und Forschung				
Produkt NKHR	25103	Museum				
Nr.	Bezeichnung	Ergebnis 2018	Ansatz 2019	Fortgeschriebener Ansatz 2019	Ergebnis 2019	Vergleich Fortgesch. Ansatz - Ergebnis
01	Steuern und ähnliche Abgaben	0	0	0	0	0
02	+ Zuwendungen und allgemeine Umlagen	359.184	829.000	1.430.382	1.429.338	1.044
03	+ sonstige Transfererträge	0	0	0	0	0
04	+ öffentlich-rechtliche Leistungsentgelte	0	0	0	0	0
05	+ privatrechtliche Leistungsentgelte, Kostenerstattungen und Kostenumlagen	104.226	851.500	851.500	213.282	638.218
06	+ sonstige ordentliche Erträge	107.495	335.289	335.289	102.166	233.122
07	+ Finanzerträge	0	0	0	0	0
08	+ aktivierte Eigenleistungen, Bestandsveränderungen	0	0	0	0	0
09	= Ordentliche Erträge	570.905	2.015.789	2.617.170	1.744.787	872.383
10	Personalaufwendungen	-2.379.975	-2.665.200	-2.674.294	-2.763.004	88.710
11	+ Versorgungsaufwendungen	0	0	0	0	0
12	+ Aufwendungen für Sach- und Dienstleistungen	-265.292	-1.020.800	-1.579.878	-1.626.654	46.777
13	+ Transferaufwendungen, Umlagen	-62.281	0	0	0	0
14	+ sonstige ordentliche Aufwendungen	-1.242.300	-1.754.530	-1.821.649	-1.734.995	-86.653
15	+ Zinsen und sonstige Finanzaufwendungen	-123	0	0	0	0
16	+ bilanzielle Abschreibungen	-254.469	-298.805	-298.805	-278.582	-20.223
17	= Ordentliche Aufwendungen	-4.204.440	-5.739.336	-6.374.626	-6.403.235	28.610
18	= Ordentliches Ergebnis	-3.633.535	-3.723.547	-3.757.455	-4.658.448	900.993
19	+ außerordentliche Erträge	0	0	0	0	0
20	- außerordentliche Aufwendungen	0	0	0	0	0
21	= Außerordentliches Ergebnis	0	0	0	0	0
22	= Jahresergebnis vor interner Verrechnung	-3.633.535	-3.723.547	-3.757.455	-4.658.448	900.993
23	+ Erträge aus internen Leistungsbeziehungen	0	0	0	0	0
24	- Aufwendungen aus internen Leistungsbeziehungen	-493.351	-509.124	-509.124	-390.012	-119.112
25	= Jahresergebnis	-4.126.886	-4.232.671	-4.266.579	-5.048.461	781.881

Landeshauptstadt Magdeburg

Teilergebnisrechnung Produkt NKHR 25104 Stadtarchiv						
Landeshauptstadt Magdeburg						
Produktbereich	25	Wissenschaft und Ausstellungen				
Produktgruppe	251	Wissenschaft und Forschung				
Produkt NKHR	25104	Stadtarchiv				
Nr.	Bezeichnung	Ergebnis 2018	Ansatz 2019	Fortge- schriebener Ansatz 2019	Ergebnis 2019	Vergleich Fortgesch. Ansatz - Ergebnis
01	Steuern und ähnliche Abgaben	0	0	0	0	0
02	+ Zuwendungen und allgemeine Umlagen	4.037	51.928	51.928	43.462	8.466
03	+ sonstige Transfererträge	0	0	0	0	0
04	+ öffentlich-rechtliche Leistungsentgelte	82.970	80.000	80.000	79.369	631
05	+ privatrechtliche Leistungsentgelte, Kostenerstattungen und Kostenumlagen	0	0	0	0	0
06	+ sonstige ordentliche Erträge	760	589	589	930	-340
07	+ Finanzerträge	0	0	0	0	0
08	+ aktivierte Eigenleistungen, Bestandsveränderungen	0	0	0	0	0
09	= Ordentliche Erträge	87.767	132.517	132.517	123.761	8.757
10	Personalaufwendungen	-932.612	-851.010	-851.010	-1.010.253	159.243
11	+ Versorgungsaufwendungen	0	0	0	0	0
12	+ Aufwendungen für Sach- und Dienstleistungen	-46.741	-64.885	-53.200	-54.374	1.174
13	+ Transferaufwendungen, Umlagen	0	0	0	0	0
14	+ sonstige ordentliche Aufwendungen	-156.276	-158.629	-185.339	-183.251	-2.088
15	+ Zinsen und sonstige Finanzaufwendungen	0	0	0	0	0
16	+ bilanzielle Abschreibungen	-141.713	-150.360	-150.360	-146.686	-3.674
17	= Ordentliche Aufwendungen	-1.277.343	-1.224.884	-1.239.909	-1.394.563	154.654
18	= Ordentliches Ergebnis	-1.189.576	-1.092.367	-1.107.391	-1.270.802	163.411
19	+ außerordentliche Erträge	0	0	0	0	0
20	- außerordentliche Aufwendungen	0	0	0	0	0
21	= Außerordentliches Ergebnis	0	0	0	0	0
22	= Jahresergebnis vor interner Verrechnung	-1.189.576	-1.092.367	-1.107.391	-1.270.802	163.411
23	+ Erträge aus internen Leistungsbeziehungen	0	0	0	0	0
24	- Aufwendungen aus internen Leistungsbeziehungen	-141.201	-187.076	-187.076	-147.112	-39.963
25	= Jahresergebnis	-1.330.777	-1.279.442	-1.294.467	-1.417.915	123.448

Landeshauptstadt Magdeburg

Teilergebnisrechnung Produkt NKHR 25109 Dommuseum						
Landeshauptstadt Magdeburg						
Produktbereich	25	Wissenschaft und Ausstellungen				
Produktgruppe	251	Wissenschaft und Forschung				
Produkt NKHR	25109	Dommuseum				
Nr.	Bezeichnung	Ergebnis 2018	Ansatz 2019	Fortge- schriebener Ansatz 2019	Ergebnis 2019	Vergleich Fortgesch. Ansatz - Ergebnis
01	Steuern und ähnliche Abgaben	0	0	0	0	0
02	+ Zuwendungen und allgemeine Umlagen	719.950	0	46	46	0
03	+ sonstige Transfererträge	0	0	0	0	0
04	+ öffentlich-rechtliche Leistungsentgelte	0	0	0	0	0
05	+ privatrechtliche Leistungsentgelte, Kostenerstattungen und Kostenumlagen	29.328	232.000	232.000	232.463	-463
06	+ sonstige ordentliche Erträge	2.311	0	0	1.224	-1.224
07	+ Finanzerträge	0	0	0	0	0
08	+ aktivierte Eigenleistungen, Bestandsveränderungen	0	0	0	0	0
09	= Ordentliche Erträge	751.589	232.000	232.046	233.733	-1.687
10	Personalaufwendungen	-498.369	-116.500	-166.293	-172.431	6.138
11	+ Versorgungsaufwendungen	0	0	0	0	0
12	+ Aufwendungen für Sach- und Dienstleistungen	-1.518.711	-337.000	-777.463	-763.435	-14.028
13	+ Transferaufwendungen, Umlagen	0	0	0	0	0
14	+ sonstige ordentliche Aufwendungen	-640.978	-50.134	-398.152	-261.883	-136.269
15	+ Zinsen und sonstige Finanzaufwendungen	-1	0	0	0	0
16	+ bilanzielle Abschreibungen	-20.601	-752	-752	-66.923	66.171
17	= Ordentliche Aufwendungen	-2.678.660	-504.386	-1.342.660	-1.264.672	-77.988
18	= Ordentliches Ergebnis	-1.927.071	-272.386	-1.110.614	-1.030.939	-79.675
19	+ außerordentliche Erträge	4.517	0	0	8.376	-8.376
20	- außerordentliche Aufwendungen	0	0	0	0	0
21	= Außerordentliches Ergebnis	4.517	0	0	8.376	-8.376
22	= Jahresergebnis vor interner Verrechnung	-1.922.555	-272.386	-1.110.614	-1.022.563	-88.051
23	+ Erträge aus internen Leistungsbeziehungen	0	0	0	0	0
24	- Aufwendungen aus internen Leistungsbeziehungen	-22.824	-29.776	-29.776	-11.965	-17.811
25	= Jahresergebnis	-1.945.379	-302.162	-1.140.390	-1.034.528	-105.862

Landeshauptstadt Magdeburg

Teilergebnisrechnung Produkt NKHR 25110 Technikmuseum						
Landeshauptstadt Magdeburg						
Produktbereich	25	Wissenschaft und Ausstellungen				
Produktgruppe	251	Wissenschaft und Forschung				
Produkt NKHR	25110	Technikmuseum				
Nr.	Bezeichnung	Ergebnis 2018	Ansatz 2019	Fortge- schriebener Ansatz 2019	Ergebnis 2019	Vergleich Fortgesch. Ansatz - Ergebnis
01	Steuern und ähnliche Abgaben	0	0	0	0	0
02	+ Zuwendungen und allgemeine Umlagen	0	5.000	25.000	20.000	5.000
03	+ sonstige Transfererträge	0	0	0	0	0
04	+ öffentlich-rechtliche Leistungsentgelte	0	0	0	0	0
05	+ privatrechtliche Leistungsentgelte, Kostenerstattungen und Kostenumlagen	0	22.000	22.000	17.701	4.299
06	+ sonstige ordentliche Erträge	0	0	0	123	-123
07	+ Finanzerträge	0	0	0	0	0
08	+ aktivierte Eigenleistungen, Bestandsveränderungen	0	0	0	0	0
09	= Ordentliche Erträge	0	27.000	47.000	37.824	9.176
10	Personalaufwendungen	0	-100.000	-100.000	-101.819	1.819
11	+ Versorgungsaufwendungen	0	0	0	0	0
12	+ Aufwendungen für Sach- und Dienstleistungen	0	-89.100	-89.000	-81.673	-7.327
13	+ Transferaufwendungen, Umlagen	0	0	0	-41.103	41.103
14	+ sonstige ordentliche Aufwendungen	0	-170.908	-191.008	-120.195	-70.813
15	+ Zinsen und sonstige Finanzaufwendungen	0	0	0	0	0
16	+ bilanzielle Abschreibungen	0	0	0	-2.277	2.277
17	= Ordentliche Aufwendungen	0	-360.008	-380.008	-347.068	-32.941
18	= Ordentliches Ergebnis	0	-333.008	-333.008	-309.244	-23.765
19	+ außerordentliche Erträge	0	0	0	0	0
20	- außerordentliche Aufwendungen	0	0	0	0	0
21	= Außerordentliches Ergebnis	0	0	0	0	0
22	= Jahresergebnis vor interner Verrechnung	0	-333.008	-333.008	-309.244	-23.765
23	+ Erträge aus internen Leistungsbeziehungen	0	0	0	0	0
24	- Aufwendungen aus internen Leistungsbeziehungen	0	-48.336	-48.336	-990	-47.346
25	= Jahresergebnis	0	-381.344	-381.344	-310.233	-71.110

Landeshauptstadt Magdeburg

Teilergebnisrechnung Produkt NKHR 25303 Gruson-Gewächshäuser						
Landeshauptstadt Magdeburg						
Produktbereich	25	Wissenschaft und Ausstellungen				
Produktgruppe	253	Zoologische und Botanische Gärten				
Produkt NKHR	25303	Gruson-Gewächshäuser				
Nr.	Bezeichnung	Ergebnis 2018	Ansatz 2019	Fortge- schriebener Ansatz 2019	Ergebnis 2019	Vergleich Fortgesch. Ansatz - Ergebnis
01	Steuern und ähnliche Abgaben	0	0	0	0	0
02	+ Zuwendungen und allgemeine Umlagen	0	0	0	-300	300
03	+ sonstige Transfererträge	0	0	0	0	0
04	+ öffentlich-rechtliche Leistungsentgelte	0	0	0	0	0
05	+ privatrechtliche Leistungsentgelte, Kostenerstattungen und Kostenumlagen	94.210	117.000	117.000	101.153	15.847
06	+ sonstige ordentliche Erträge	48.644	0	0	48.635	-48.635
07	+ Finanzerträge	2	0	0	0	0
08	+ aktivierte Eigenleistungen, Bestandsveränderungen	0	0	0	0	0
09	= Ordentliche Erträge	142.857	117.000	117.000	149.488	-32.488
10	Personalaufwendungen	-606.960	-578.200	-578.200	-578.336	136
11	+ Versorgungsaufwendungen	0	0	0	0	0
12	+ Aufwendungen für Sach- und Dienstleistungen	-32.797	-62.300	-61.300	-45.082	-16.218
13	+ Transferaufwendungen, Umlagen	0	0	0	0	0
14	+ sonstige ordentliche Aufwendungen	-352.995	-330.880	-330.880	-339.192	8.311
15	+ Zinsen und sonstige Finanzaufwendungen	0	0	0	0	0
16	+ bilanzielle Abschreibungen	-69.843	-77.340	-77.340	-72.748	-4.591
17	= Ordentliche Aufwendungen	-1.062.595	-1.048.720	-1.047.720	-1.035.358	-12.362
18	= Ordentliches Ergebnis	-919.738	-931.720	-930.720	-885.870	-44.850
19	+ außerordentliche Erträge	0	0	0	0	0
20	- außerordentliche Aufwendungen	0	0	0	0	0
21	= Außerordentliches Ergebnis	0	0	0	0	0
22	= Jahresergebnis vor interner Verrechnung	-919.738	-931.720	-930.720	-885.870	-44.850
23	+ Erträge aus internen Leistungsbeziehungen	0	0	0	0	0
24	- Aufwendungen aus internen Leistungsbeziehungen	-93.823	-130.063	-130.063	-92.733	-37.331
25	= Jahresergebnis	-1.013.561	-1.061.783	-1.060.783	-978.603	-82.180

Landeshauptstadt Magdeburg

Teilergebnisrechnung Produkt NKHR 27201 Stadtbibliothek						
Landeshauptstadt Magdeburg						
Produktbereich	27	Volksbildung				
Produktgruppe	272	Büchereien				
Produkt NKHR	27201	Stadtbibliothek				
Nr.	Bezeichnung	Ergebnis 2018	Ansatz 2019	Fortge- schriebener Ansatz 2019	Ergebnis 2019	Vergleich Fortgesch. Ansatz - Ergebnis
01	Steuern und ähnliche Abgaben	0	0	0	0	0
02	+ Zuwendungen und allgemeine Umlagen	43.342	80.000	80.000	76.423	3.577
03	+ sonstige Transfererträge	0	0	0	0	0
04	+ öffentlich-rechtliche Leistungsentgelte	176.636	225.000	225.000	171.882	53.118
05	+ privatrechtliche Leistungsentgelte, Kostenerstattungen und Kostenumlagen	8.625	8.000	8.000	11.305	-3.305
06	+ sonstige ordentliche Erträge	14.660	11.521	11.521	11.075	445
07	+ Finanzerträge	0	0	0	0	0
08	+ aktivierte Eigenleistungen, Bestandsveränderungen	0	0	0	0	0
09	= Ordentliche Erträge	243.263	324.521	324.521	270.685	53.835
10	Personalaufwendungen	-3.135.140	-3.094.700	-3.094.700	-3.158.585	63.885
11	+ Versorgungsaufwendungen	0	0	0	0	0
12	+ Aufwendungen für Sach- und Dienstleistungen	-260.131	-258.300	-255.199	-259.710	4.511
13	+ Transferaufwendungen, Umlagen	0	0	0	0	0
14	+ sonstige ordentliche Aufwendungen	-707.321	-822.710	-822.710	-760.762	-61.949
15	+ Zinsen und sonstige Finanzaufwendungen	0	0	0	0	0
16	+ bilanzielle Abschreibungen	-254.195	-280.600	-280.600	-248.405	-32.195
17	= Ordentliche Aufwendungen	-4.356.788	-4.456.311	-4.453.210	-4.427.462	-25.748
18	= Ordentliches Ergebnis	-4.113.525	-4.131.790	-4.128.689	-4.156.777	28.087
19	+ außerordentliche Erträge	0	0	0	0	0
20	- außerordentliche Aufwendungen	0	0	0	0	0
21	= Außerordentliches Ergebnis	0	0	0	0	0
22	= Jahresergebnis vor interner Verrechnung	-4.113.525	-4.131.790	-4.128.689	-4.156.777	28.087
23	+ Erträge aus internen Leistungsbeziehungen	0	0	0	0	0
24	- Aufwendungen aus internen Leistungsbeziehungen	-627.780	-690.979	-690.979	-568.081	-122.898
25	= Jahresergebnis	-4.741.306	-4.822.769	-4.819.668	-4.724.858	-94.810

Landeshauptstadt Magdeburg

Teilergebnisrechnung Eigenbetriebe LH MD - Dezernat IV						
Landeshauptstadt Magdeburg						
TH	4	Dez. für Kultur, Schule und Sport				
OrgE	4201	Eigenbetriebe LH MD - Dezernat IV				
Nr.	Bezeichnung	Ergebnis 2018	Ansatz 2019	Fortge- schriebener Ansatz 2019	Ergebnis 2019	Vergleich Fortgesch. Ansatz - Ergebnis
01	Steuern und ähnliche Abgaben	0	0	0	0	0
02	+ Zuwendungen und allgemeine Umlagen	0	0	74.028	93.781	-19.753
03	+ sonstige Transfererträge	0	0	0	0	0
04	+ öffentlich-rechtliche Leistungsentgelte	0	0	0	0	0
05	+ privatrechtliche Leistungsentgelte, Kostenerstattungen u. -umlagen	152.178	0	0	0	0
06	+ sonstige ordentliche Erträge	497.986	589.094	589.094	483.436	105.658
07	+ Finanzerträge	0	0	0	0	0
08	+ aktivierte Eigenleistungen, Bestandsveränderungen	0	0	0	0	0
09	= Ordentliche Erträge	650.164	589.094	663.122	577.218	85.904
10	Personalaufwendungen	0	0	0	0	0
11	+ Versorgungsaufwendungen	0	0	0	0	0
12	+ Aufwendungen für Sach- und Dienstleistungen	-80.000	0	0	0	0
13	+ Transferaufwendungen, Umlagen	-23.915.897	-23.916.400	-24.617.413	-24.574.798	-42.615
14	+ sonstige ordentliche Aufwendungen	0	0	0	-7.000	7.000
15	+ Zinsen und sonstige Finanzaufwendungen	0	0	0	0	0
16	+ bilanzielle Abschreibungen	-1.120.093	-1.307.873	-1.307.873	-1.096.654	-211.220
17	= Ordentliche Aufwendungen	-25.115.990	-25.224.273	-25.925.286	-25.678.451	-246.835
18	= Ordentliches Ergebnis	-24.465.826	-24.635.179	-25.262.164	-25.101.233	-160.930
19	+ außerordentliche Erträge	0	0	0	0	0
20	- außerordentliche Aufwendungen	0	0	0	0	0
21	= Außerordentliches Ergebnis	0	0	0	0	0
22	= Ergebnis vor Berücksichtigung der internen Leistungsverrechnung	-24.465.826	-24.635.179	-25.262.164	-25.101.233	-160.930
23	+ Erträge aus internen Leistungsbeziehungen	0	0	0	0	0
24	- Aufwendungen aus internen Leistungsbeziehungen	0	0	0	0	0
25	= Jahresergebnis	-24.465.826	-24.635.179	-25.262.164	-25.101.233	-160.930

Landeshauptstadt Magdeburg

Teilergebnisrechnung Produkt NKHR 26101 EB Theater Magdeburg						
Landeshauptstadt Magdeburg						
Produktbereich	26	Kultureinrichtungen				
Produktgruppe	261	Theater				
Produkt NKHR	26101	EB Theater Magdeburg				
Nr.	Bezeichnung	Ergebnis 2018	Ansatz 2019	Fortge- schriebener Ansatz 2019	Ergebnis 2019	Vergleich Fortgesch. Ansatz - Ergebnis
01	Steuern und ähnliche Abgaben	0	0	0	0	0
02	+ Zuwendungen und allgemeine Umlagen	0	0	69.028	69.028	0
03	+ sonstige Transfererträge	0	0	0	0	0
04	+ öffentlich-rechtliche Leistungsentgelte	0	0	0	0	0
05	+ privatrechtliche Leistungsentgelte, Kostenerstattungen und Kostenumlagen	73.081	0	0	0	0
06	+ sonstige ordentliche Erträge	454.301	543.695	543.695	440.187	103.507
07	+ Finanzerträge	0	0	0	0	0
08	+ aktivierte Eigenleistungen, Bestandsveränderungen	0	0	0	0	0
09	= Ordentliche Erträge	527.382	543.695	612.723	509.215	103.507
10	Personalaufwendungen	0	0	0	0	0
11	+ Versorgungsaufwendungen	0	0	0	0	0
12	+ Aufwendungen für Sach- und Dienstleistungen	0	0	0	0	0
13	+ Transferaufwendungen, Umlagen	-18.534.726	-18.327.900	-18.773.913	-18.737.960	-35.953
14	+ sonstige ordentliche Aufwendungen	0	0	0	0	0
15	+ Zinsen und sonstige Finanzaufwendungen	0	0	0	0	0
16	+ bilanzielle Abschreibungen	-906.686	-1.069.463	-1.069.463	-883.247	-186.217
17	= Ordentliche Aufwendungen	-19.441.412	-19.397.363	-19.843.376	-19.621.207	-222.169
18	= Ordentliches Ergebnis	-18.914.030	-18.853.668	-19.230.653	-19.111.991	-118.662
19	+ außerordentliche Erträge	0	0	0	0	0
20	- außerordentliche Aufwendungen	0	0	0	0	0
21	= Außerordentliches Ergebnis	0	0	0	0	0
22	= Jahresergebnis vor interner Verrechnung	-18.914.030	-18.853.668	-19.230.653	-19.111.991	-118.662
23	+ Erträge aus internen Leistungsbeziehungen	0	0	0	0	0
24	- Aufwendungen aus internen Leistungsbeziehungen	0	0	0	0	0
25	= Jahresergebnis	-18.914.030	-18.853.668	-19.230.653	-19.111.991	-118.662

Landeshauptstadt Magdeburg

Teilergebnisrechnung Produkt NKHR 26102 EB Puppentheater						
Landeshauptstadt Magdeburg						
Produktbereich	26	Kultureinrichtungen				
Produktgruppe	261	Theater				
Produkt NKHR	26102	EB Puppentheater				
Nr.	Bezeichnung	Ergebnis 2018	Ansatz 2019	Fortge- schriebener Ansatz 2019	Ergebnis 2019	Vergleich Fortgesch. Ansatz - Ergebnis
01	Steuern und ähnliche Abgaben	0	0	0	0	0
02	+ Zuwendungen und allgemeine Umlagen	0	0	5.000	8.870	-3.870
03	+ sonstige Transfererträge	0	0	0	0	0
04	+ öffentlich-rechtliche Leistungsentgelte	0	0	0	0	0
05	+ privatrechtliche Leistungsentgelte, Kostenerstattungen und Kostenumlagen	75.167	0	0	0	0
06	+ sonstige ordentliche Erträge	43.058	44.741	44.741	42.622	2.119
07	+ Finanzerträge	0	0	0	0	0
08	+ aktivierte Eigenleistungen, Bestandsveränderungen	0	0	0	0	0
09	= Ordentliche Erträge	118.225	44.741	49.741	51.492	-1.751
10	Personalaufwendungen	0	0	0	0	0
11	+ Versorgungsaufwendungen	0	0	0	0	0
12	+ Aufwendungen für Sach- und Dienstleistungen	-80.000	0	0	0	0
13	+ Transferaufwendungen, Umlagen	-2.178.471	-2.227.500	-2.482.500	-2.475.838	-6.662
14	+ sonstige ordentliche Aufwendungen	0	0	0	0	0
15	+ Zinsen und sonstige Finanzaufwendungen	0	0	0	0	0
16	+ bilanzielle Abschreibungen	-88.387	-98.742	-98.742	-88.387	-10.355
17	= Ordentliche Aufwendungen	-2.346.857	-2.326.242	-2.581.242	-2.564.224	-17.018
18	= Ordentliches Ergebnis	-2.228.632	-2.281.501	-2.531.501	-2.512.732	-18.769
19	+ außerordentliche Erträge	0	0	0	0	0
20	- außerordentliche Aufwendungen	0	0	0	0	0
21	= Außerordentliches Ergebnis	0	0	0	0	0
22	= Jahresergebnis vor interner Verrechnung	-2.228.632	-2.281.501	-2.531.501	-2.512.732	-18.769
23	+ Erträge aus internen Leistungsbeziehungen	0	0	0	0	0
24	- Aufwendungen aus internen Leistungsbeziehungen	0	0	0	0	0
25	= Jahresergebnis	-2.228.632	-2.281.501	-2.531.501	-2.512.732	-18.769

Landeshauptstadt Magdeburg

Teilergebnisrechnung Produkt NKHR 26301 EB Konservatorium						
Landeshauptstadt Magdeburg						
Produktbereich	26	Kultureinrichtungen				
Produktgruppe	263	Musikschulen				
Produkt NKHR	26301	EB Konservatorium				
Nr.	Bezeichnung	Ergebnis 2018	Ansatz 2019	Fortge- schriebener Ansatz 2019	Ergebnis 2019	Vergleich Fortgesch. Ansatz - Ergebnis
01	Steuern und ähnliche Abgaben	0	0	0	0	0
02	+ Zuwendungen und allgemeine Umlagen	0	0	0	15.883	-15.883
03	+ sonstige Transfererträge	0	0	0	0	0
04	+ öffentlich-rechtliche Leistungsentgelte	0	0	0	0	0
05	+ privatrechtliche Leistungsentgelte, Kostenerstattungen und Kostenumlagen	3.930	0	0	0	0
06	+ sonstige ordentliche Erträge	627	658	658	627	31
07	+ Finanzerträge	0	0	0	0	0
08	+ aktivierte Eigenleistungen, Bestandsveränderungen	0	0	0	0	0
09	= Ordentliche Erträge	4.557	658	658	16.510	-15.852
10	Personalaufwendungen	0	0	0	0	0
11	+ Versorgungsaufwendungen	0	0	0	0	0
12	+ Aufwendungen für Sach- und Dienstleistungen	0	0	0	0	0
13	+ Transferaufwendungen, Umlagen	-3.052.800	-3.132.000	-3.132.000	-3.132.000	0
14	+ sonstige ordentliche Aufwendungen	-260	0	0	-7.000	7.000
15	+ Zinsen und sonstige Finanzaufwendungen	0	0	0	0	0
16	+ bilanzielle Abschreibungen	-125.020	-139.668	-139.668	-125.020	-14.648
17	= Ordentliche Aufwendungen	-3.178.080	-3.271.668	-3.271.668	-3.264.020	-7.648
18	= Ordentliches Ergebnis	-3.173.524	-3.271.010	-3.271.010	-3.247.511	-23.499
19	+ außerordentliche Erträge	0	0	0	0	0
20	- außerordentliche Aufwendungen	0	0	0	0	0
21	= Außerordentliches Ergebnis	0	0	0	0	0
22	= Jahresergebnis vor interner Verrechnung	-3.173.524	-3.271.010	-3.271.010	-3.247.511	-23.499
23	+ Erträge aus internen Leistungsbeziehungen	0	0	0	0	0
24	- Aufwendungen aus internen Leistungsbeziehungen	0	0	0	0	0
25	= Jahresergebnis	-3.173.524	-3.271.010	-3.271.010	-3.247.511	-23.499

Landeshauptstadt Magdeburg

Teilergebnisrechnung Produkt NKHR 27301 Jugendkunstschule (EB Puppentheater)

Landeshauptstadt Magdeburg

Produktbereich 27 Volksbildung
Produktgruppe 273 Sonstige Volksbildung
Produkt NKHR 27301 Jugendkunstschule (EB Puppentheater)

Nr.	Bezeichnung	Ergebnis 2018	Ansatz 2019	Fortgeschriebener Ansatz 2019	Ergebnis 2019	Vergleich Fortgesch. Ansatz - Ergebnis
01	Steuern und ähnliche Abgaben	0	0	0	0	0
02	+ Zuwendungen und allgemeine Umlagen	0	0	0	0	0
03	+ sonstige Transfererträge	0	0	0	0	0
04	+ öffentlich-rechtliche Leistungsentgelte	0	0	0	0	0
05	+ privatrechtliche Leistungsentgelte, Kostenerstattungen und Kostenumlagen	0	0	0	0	0
06	+ sonstige ordentliche Erträge	0	0	0	0	0
07	+ Finanzerträge	0	0	0	0	0
08	+ aktivierte Eigenleistungen, Bestandsveränderungen	0	0	0	0	0
09	= Ordentliche Erträge	0	0	0	0	0
10	Personalaufwendungen	0	0	0	0	0
11	+ Versorgungsaufwendungen	0	0	0	0	0
12	+ Aufwendungen für Sach- und Dienstleistungen	0	0	0	0	0
13	+ Transferaufwendungen, Umlagen	-149.900	-229.000	-229.000	-229.000	0
14	+ sonstige ordentliche Aufwendungen	0	0	0	0	0
15	+ Zinsen und sonstige Finanzaufwendungen	0	0	0	0	0
16	+ bilanzielle Abschreibungen	0	0	0	0	0
17	= Ordentliche Aufwendungen	-149.900	-229.000	-229.000	-229.000	0
18	= Ordentliches Ergebnis	-149.900	-229.000	-229.000	-229.000	0
19	+ außerordentliche Erträge	0	0	0	0	0
20	- außerordentliche Aufwendungen	0	0	0	0	0
21	= Außerordentliches Ergebnis	0	0	0	0	0
22	= Jahresergebnis vor interner Verrechnung	-149.900	-229.000	-229.000	-229.000	0
23	+ Erträge aus internen Leistungsbeziehungen	0	0	0	0	0
24	- Aufwendungen aus internen Leistungsbeziehungen	0	0	0	0	0
25	= Jahresergebnis	-149.900	-229.000	-229.000	-229.000	0

Jahresrechnung 2019

(konsumtiv)

Teilergebnisrechnung

Dezernat V

– Teilhaushalt 5 –

per 31.12.2019



Landeshauptstadt Magdeburg

Teilergebnisrechnung Dez. für Soziales, Jugend und Gesundheit

Landeshauptstadt Magdeburg

Nr.	Bezeichnung	Ergebnis 2018	Ansatz 2019	Fortge- schriebener Ansatz 2019	Ergebnis 2019	Vergleich Fortgesch. Ansatz - Ergebnis
01	Steuern und ähnliche Abgaben	0	0	0	0	0
02	+ Zuwendungen und allgemeine Umlagen	74.759.152	85.672.350	86.606.881	77.154.149	9.452.732
03	+ sonstige Transfererträge	5.130.732	4.686.694	4.686.694	6.331.021	-1.644.327
04	+ öffentlich-rechtliche Leistungsentgelte	14.799.483	15.512.700	15.537.700	12.966.082	2.571.618
05	+ privatrechtliche Leistungsentgelte, Kostenerstattungen u. -umlagen	62.146.637	52.145.381	53.987.415	47.476.654	6.510.761
06	+ sonstige ordentliche Erträge	2.813.882	1.371.433	3.520.211	2.977.110	543.100
07	+ Finanzerträge	0	0	0	0	0
08	+ aktivierte Eigenleistungen, Bestandsveränderungen	0	0	0	0	0
09	= Ordentliche Erträge	159.649.886	159.388.558	164.338.901	146.905.016	17.433.885
10	Personalaufwendungen	-41.967.435	-42.164.450	-42.164.450	-42.904.348	739.898
11	+ Versorgungsaufwendungen	-28.993	-29.500	-29.500	-29.226	-274
12	+ Aufwendungen für Sach- und Dienstleistungen	-2.876.616	-1.756.910	-2.031.240	-1.063.064	-968.175
13	+ Transferaufwendungen, Umlagen	-178.752.715	-192.602.538	-201.431.242	-197.161.138	-4.270.105
14	+ sonstige ordentliche Aufwendungen	-101.434.096	-93.021.101	-94.961.186	-88.449.502	-6.511.684
15	+ Zinsen und sonstige Finanzaufwendungen	0	0	0	0	0
16	+ bilanzielle Abschreibungen	-4.834.320	-4.850.227	-4.850.227	-5.140.392	290.165
17	= Ordentliche Aufwendungen	-329.894.176	-334.424.726	-345.467.844	-334.747.671	-10.720.174
18	= Ordentliches Ergebnis	-170.244.290	-175.036.168	-181.128.943	-187.842.655	6.713.711
19	+ außerordentliche Erträge	0	0	0	41.329	-41.329
20	- außerordentliche Aufwendungen	0	0	-1.329	-1.329	0
21	= Außerordentliches Ergebnis	0	0	-1.329	40.000	-41.329
22	= Ergebnis vor Berücksichtigung der internen Leistungsverrechnung	-170.244.290	-175.036.168	-181.130.272	-187.802.655	6.672.382
23	+ Erträge aus internen Leistungsbeziehungen	806.167	795.057	795.057	1.025.512	-230.455
24	- Aufwendungen aus internen Leistungsbeziehungen	-7.271.462	-9.445.560	-9.445.560	-7.475.592	-1.969.968
25	= Jahresergebnis	-176.709.585	-183.686.671	-189.780.775	-194.252.735	4.471.960

Landeshauptstadt Magdeburg

Teilergebnisrechnung Stabsst. Sozial-, Gesundheits-, Jugendhilfeplanung

Landeshauptstadt Magdeburg

TH	5	Dez. für Soziales, Jugend und Gesundheit				
OrgE	5002	Stabsst. Sozial-, Gesundheits-, Jugendhilfeplanung				
Nr.	Bezeichnung	Ergebnis 2018	Ansatz 2019	Fortgeschriebener Ansatz 2019	Ergebnis 2019	Vergleich Fortgesch. Ansatz - Ergebnis
01	Steuern und ähnliche Abgaben	0	0	0	0	0
02	+ Zuwendungen und allgemeine Umlagen	523.890	451.500	451.500	336.276	115.224
03	+ sonstige Transfererträge	0	0	0	0	0
04	+ öffentlich-rechtliche Leistungsentgelte	0	0	0	0	0
05	+ privatrechtliche Leistungsentgelte, Kostenerstattungen u. -umlagen	0	0	0	0	0
06	+ sonstige ordentliche Erträge	49.926	52.408	52.408	49.926	2.482
07	+ Finanzerträge	0	0	0	0	0
08	+ aktivierte Eigenleistungen, Bestandsveränderungen	0	0	0	0	0
09	= Ordentliche Erträge	573.816	503.908	503.908	386.202	117.706
10	Personalaufwendungen	-817.729	-853.100	-853.100	-619.828	-233.272
11	+ Versorgungsaufwendungen	0	0	0	0	0
12	+ Aufwendungen für Sach- und Dienstleistungen	-38.005	-185.100	-185.019	-150.392	-34.627
13	+ Transferaufwendungen, Umlagen	-334.784	-503.100	-503.100	-238.349	-264.751
14	+ sonstige ordentliche Aufwendungen	-46.553	-138.666	-138.666	-123.540	-15.125
15	+ Zinsen und sonstige Finanzaufwendungen	0	0	0	0	0
16	+ bilanzielle Abschreibungen	-126.447	-140.529	-140.529	-126.060	-14.469
17	= Ordentliche Aufwendungen	-1.363.517	-1.820.495	-1.820.415	-1.258.170	-562.244
18	= Ordentliches Ergebnis	-789.701	-1.316.587	-1.316.507	-871.969	-444.538
19	+ außerordentliche Erträge	0	0	0	0	0
20	- außerordentliche Aufwendungen	0	0	0	0	0
21	= Außerordentliches Ergebnis	0	0	0	0	0
22	= Ergebnis vor Berücksichtigung der internen Leistungsverrechnung	-789.701	-1.316.587	-1.316.507	-871.969	-444.538
23	+ Erträge aus internen Leistungsbeziehungen	0	0	0	0	0
24	- Aufwendungen aus internen Leistungsbeziehungen	-112.840	-146.729	-146.729	-129.503	-17.226
25	= Jahresergebnis	-902.541	-1.463.316	-1.463.236	-1.001.471	-461.764

Landeshauptstadt Magdeburg

Teilergebnisrechnung Produkt NKHR 11121 Rechtsangelegenheiten Dezernat V

Landeshauptstadt Magdeburg

Produktbereich 11 Innere Verwaltung
Produktgruppe 111 Verwaltungssteuerung und -service
Produkt NKHR 11121 Rechtsangelegenheiten Dezernat V

Nr.	Bezeichnung	Ergebnis 2018	Ansatz 2019	Fortge- schriebener Ansatz 2019	Ergebnis 2019	Vergleich Fortgesch. Ansatz - Ergebnis
01	Steuern und ähnliche Abgaben	0	0	0	0	0
02	+ Zuwendungen und allgemeine Umlagen	22.134	0	0	0	0
03	+ sonstige Transfererträge	0	0	0	0	0
04	+ öffentlich-rechtliche Leistungsentgelte	0	0	0	0	0
05	+ privatrechtliche Leistungsentgelte, Kostenerstattungen und Kostenumlagen	0	0	0	0	0
06	+ sonstige ordentliche Erträge	2.109	0	0	0	0
07	+ Finanzerträge	0	0	0	0	0
08	+ aktivierte Eigenleistungen, Bestandsveränderungen	0	0	0	0	0
09	= Ordentliche Erträge	24.243	0	0	0	0
10	Personalaufwendungen	-34.548	0	0	0	0
11	+ Versorgungsaufwendungen	0	0	0	0	0
12	+ Aufwendungen für Sach- und Dienstleistungen	-1.605	0	0	0	0
13	+ Transferaufwendungen, Umlagen	-14.144	0	0	0	0
14	+ sonstige ordentliche Aufwendungen	-1.967	0	0	0	0
15	+ Zinsen und sonstige Finanzaufwendungen	0	0	0	0	0
16	+ bilanzielle Abschreibungen	-5.342	0	0	0	0
17	= Ordentliche Aufwendungen	-57.607	0	0	0	0
18	= Ordentliches Ergebnis	-33.363	0	0	0	0
19	+ außerordentliche Erträge	0	0	0	0	0
20	- außerordentliche Aufwendungen	0	0	0	0	0
21	= Außerordentliches Ergebnis	0	0	0	0	0
22	= Jahresergebnis vor interner Verrechnung	-33.363	0	0	0	0
23	+ Erträge aus internen Leistungsbeziehungen	0	0	0	0	0
24	- Aufwendungen aus internen Leistungsbeziehungen	-4.767	0	0	0	0
25	= Jahresergebnis	-38.131	0	0	0	0

Landeshauptstadt Magdeburg

Teilergebnisrechnung Produkt NKHR 35101 Sozialplanung/-controlling						
Landeshauptstadt Magdeburg						
Produktbereich	35	Sonstige soziale Hilfen und Leistungen				
Produktgruppe	351	Sonstige soziale Hilfen und Leistungen				
Produkt NKHR	35101	Sozialplanung/-controlling				
Nr.	Bezeichnung	Ergebnis 2018	Ansatz 2019	Fortge- schriebener Ansatz 2019	Ergebnis 2019	Vergleich Fortgesch. Ansatz - Ergebnis
01	Steuern und ähnliche Abgaben	0	0	0	0	0
02	+ Zuwendungen und allgemeine Umlagen	166.995	135.450	135.450	126.516	8.934
03	+ sonstige Transfererträge	0	0	0	0	0
04	+ öffentlich-rechtliche Leistungsentgelte	0	0	0	0	0
05	+ privatrechtliche Leistungsentgelte, Kostenerstattungen und Kostenumlagen	0	0	0	0	0
06	+ sonstige ordentliche Erträge	16.034	15.722	15.722	18.783	-3.061
07	+ Finanzerträge	0	0	0	0	0
08	+ aktivierte Eigenleistungen, Bestandsveränderungen	0	0	0	0	0
09	= Ordentliche Erträge	183.029	151.172	151.172	145.299	5.873
10	Personalaufwendungen	-260.658	-255.930	-255.930	-233.195	-22.735
11	+ Versorgungsaufwendungen	0	0	0	0	0
12	+ Aufwendungen für Sach- und Dienstleistungen	-12.108	-55.530	-55.506	-56.582	1.076
13	+ Transferaufwendungen, Umlagen	-106.715	-150.930	-150.930	-89.673	-61.257
14	+ sonstige ordentliche Aufwendungen	-15.008	-41.600	-41.600	-46.479	4.879
15	+ Zinsen und sonstige Finanzaufwendungen	0	0	0	0	0
16	+ bilanzielle Abschreibungen	-40.306	-42.159	-42.159	-47.427	5.268
17	= Ordentliche Aufwendungen	-434.795	-546.149	-546.124	-473.357	-72.768
18	= Ordentliches Ergebnis	-251.766	-394.976	-394.952	-328.058	-66.894
19	+ außerordentliche Erträge	0	0	0	0	0
20	- außerordentliche Aufwendungen	0	0	0	0	0
21	= Außerordentliches Ergebnis	0	0	0	0	0
22	= Jahresergebnis vor interner Verrechnung	-251.766	-394.976	-394.952	-328.058	-66.894
23	+ Erträge aus internen Leistungsbeziehungen	0	0	0	0	0
24	- Aufwendungen aus internen Leistungsbeziehungen	-35.969	-44.019	-44.019	-48.722	4.704
25	= Jahresergebnis	-287.735	-438.995	-438.971	-376.780	-62.191

Landeshauptstadt Magdeburg

Teilergebnisrechnung Produkt NKHR 36301 Jugendhilfeplanung/-controlling

Landeshauptstadt Magdeburg

Produktbereich 36 Kinder-, Jugend- und Familienhilfe
Produktgruppe 363 Sonstige Leistungen der Kinder-, Jugend- und Familienhilfe
Produkt NKHR 36301 Jugendhilfeplanung/-controlling

Nr.	Bezeichnung	Ergebnis 2018	Ansatz 2019	Fortgeschriebener Ansatz 2019	Ergebnis 2019	Vergleich Fortgesch. Ansatz - Ergebnis
01	Steuern und ähnliche Abgaben	0	0	0	0	0
02	+ Zuwendungen und allgemeine Umlagen	195.439	180.600	180.600	113.402	67.198
03	+ sonstige Transfererträge	0	0	0	0	0
04	+ öffentlich-rechtliche Leistungsentgelte	0	0	0	0	0
05	+ privatrechtliche Leistungsentgelte, Kostenerstattungen und Kostenumlagen	0	0	0	0	0
06	+ sonstige ordentliche Erträge	18.985	20.963	20.963	17.369	3.594
07	+ Finanzerträge	0	0	0	0	0
08	+ aktivierte Eigenleistungen, Bestandsveränderungen	0	0	0	0	0
09	= Ordentliche Erträge	214.424	201.563	201.563	130.771	70.792
10	Personalaufwendungen	-305.056	-341.240	-341.240	-209.025	-132.215
11	+ Versorgungsaufwendungen	0	0	0	0	0
12	+ Aufwendungen für Sach- und Dienstleistungen	-14.191	-74.040	-74.008	-50.717	-23.291
13	+ Transferaufwendungen, Umlagen	-124.892	-201.240	-201.240	-80.379	-120.861
14	+ sonstige ordentliche Aufwendungen	-21.625	-55.466	-55.466	-44.529	-10.937
15	+ Zinsen und sonstige Finanzaufwendungen	0	0	0	0	0
16	+ bilanzielle Abschreibungen	-47.171	-56.212	-56.212	-42.511	-13.700
17	= Ordentliche Aufwendungen	-512.936	-728.198	-728.166	-427.161	-301.005
18	= Ordentliches Ergebnis	-298.512	-526.635	-526.603	-296.390	-230.213
19	+ außerordentliche Erträge	0	0	0	0	0
20	- außerordentliche Aufwendungen	0	0	0	0	0
21	= Außerordentliches Ergebnis	0	0	0	0	0
22	= Jahresergebnis vor interner Verrechnung	-298.512	-526.635	-526.603	-296.390	-230.213
23	+ Erträge aus internen Leistungsbeziehungen	0	0	0	0	0
24	- Aufwendungen aus internen Leistungsbeziehungen	-42.095	-58.692	-58.692	-43.672	-15.019
25	= Jahresergebnis	-340.608	-585.326	-585.294	-340.062	-245.232

Landeshauptstadt Magdeburg

Teilergebnisrechnung Produkt NKHR 41401 Gesundheitsplanung/-controlling

Landeshauptstadt Magdeburg

Produktbereich 41 Gesundheitsdienste
Produktgruppe 414 Maßnahmen der Gesundheitspflege
Produkt NKHR 41401 Gesundheitsplanung/-controlling

Nr.	Bezeichnung	Ergebnis 2018	Ansatz 2019	Fortgeschriebener Ansatz 2019	Ergebnis 2019	Vergleich Fortgesch. Ansatz - Ergebnis
01	Steuern und ähnliche Abgaben	0	0	0	0	0
02	+ Zuwendungen und allgemeine Umlagen	139.323	135.450	135.450	96.358	39.092
03	+ sonstige Transfererträge	0	0	0	0	0
04	+ öffentlich-rechtliche Leistungsentgelte	0	0	0	0	0
05	+ privatrechtliche Leistungsentgelte, Kostenerstattungen und Kostenumlagen	0	0	0	0	0
06	+ sonstige ordentliche Erträge	13.277	15.722	15.722	14.306	1.416
07	+ Finanzerträge	0	0	0	0	0
08	+ aktivierte Eigenleistungen, Bestandsveränderungen	0	0	0	0	0
09	= Ordentliche Erträge	152.600	151.172	151.172	110.664	40.509
10	Personalaufwendungen	-217.466	-255.930	-255.930	-177.608	-78.322
11	+ Versorgungsaufwendungen	0	0	0	0	0
12	+ Aufwendungen für Sach- und Dienstleistungen	-10.101	-55.530	-55.506	-43.094	-12.412
13	+ Transferaufwendungen, Umlagen	-89.032	-150.930	-150.930	-68.298	-82.632
14	+ sonstige ordentliche Aufwendungen	-12.380	-41.600	-41.600	-35.399	-6.200
15	+ Zinsen und sonstige Finanzaufwendungen	0	0	0	0	0
16	+ bilanzielle Abschreibungen	-33.627	-42.159	-42.159	-36.122	-6.037
17	= Ordentliche Aufwendungen	-362.606	-546.149	-546.124	-360.520	-185.604
18	= Ordentliches Ergebnis	-210.006	-394.976	-394.952	-249.857	-145.095
19	+ außerordentliche Erträge	0	0	0	0	0
20	- außerordentliche Aufwendungen	0	0	0	0	0
21	= Außerordentliches Ergebnis	0	0	0	0	0
22	= Jahresergebnis vor interner Verrechnung	-210.006	-394.976	-394.952	-249.857	-145.095
23	+ Erträge aus internen Leistungsbeziehungen	0	0	0	0	0
24	- Aufwendungen aus internen Leistungsbeziehungen	-30.009	-44.019	-44.019	-37.108	-6.910
25	= Jahresergebnis	-240.015	-438.995	-438.971	-286.965	-152.006

Landeshauptstadt Magdeburg

Teilergebnisrechnung Sozial- und Wohnungsamt						
Landeshauptstadt Magdeburg						
TH	5	Dez. für Soziales, Jugend und Gesundheit				
OrgE	5150	Sozial- und Wohnungsamt				
Nr.	Bezeichnung	Ergebnis 2018	Ansatz 2019	Fortge- schriebener Ansatz 2019	Ergebnis 2019	Vergleich Fortgesch. Ansatz - Ergebnis
01	Steuern und ähnliche Abgaben	0	0	0	0	0
02	+ Zuwendungen und allgemeine Umlagen	29.304.887	31.478.400	31.478.400	25.580.277	5.898.123
03	+ sonstige Transfererträge	1.047.453	958.700	958.700	959.895	-1.195
04	+ öffentlich-rechtliche Leistungsentgelte	1.669.563	1.960.900	1.960.900	944.490	1.016.410
05	+ privatrechtliche Leistungsentgelte, Kostenerstattungen u. -umlagen	44.886.040	37.527.288	37.527.288	33.379.077	4.148.210
06	+ sonstige ordentliche Erträge	367.931	539.099	539.099	84.630	454.469
07	+ Finanzerträge	0	0	0	0	0
08	+ aktivierte Eigenleistungen, Bestandsveränderungen	0	0	0	0	0
09	= Ordentliche Erträge	77.275.875	72.464.386	72.464.386	60.948.369	11.516.018
10	Personalaufwendungen	-19.864.168	-20.214.400	-20.214.400	-20.573.546	359.146
11	+ Versorgungsaufwendungen	-28.993	-29.500	-29.500	-29.226	-274
12	+ Aufwendungen für Sach- und Dienstleistungen	-432.844	-761.500	-871.500	-271.800	-599.700
13	+ Transferaufwendungen, Umlagen	-26.262.531	-31.904.266	-31.904.266	-27.811.015	-4.093.251
14	+ sonstige ordentliche Aufwendungen	-89.578.740	-87.373.083	-85.048.083	-77.298.972	-7.749.111
15	+ Zinsen und sonstige Finanzaufwendungen	0	0	0	0	0
16	+ bilanzielle Abschreibungen	-641.421	-647.139	-647.139	-639.988	-7.151
17	= Ordentliche Aufwendungen	-136.808.697	-140.929.887	-138.714.887	-126.624.546	-12.090.341
18	= Ordentliches Ergebnis	-59.532.822	-68.465.501	-66.250.501	-65.676.178	-574.323
19	+ außerordentliche Erträge	0	0	0	41.329	-41.329
20	- außerordentliche Aufwendungen	0	0	-1.329	-1.329	0
21	= Außerordentliches Ergebnis	0	0	-1.329	40.000	-41.329
22	= Ergebnis vor Berücksichtigung der internen Leistungsverrechnung	-59.532.822	-68.465.501	-66.251.830	-65.636.178	-615.652
23	+ Erträge aus internen Leistungsbeziehungen	806.167	795.057	795.057	1.025.512	-230.455
24	- Aufwendungen aus internen Leistungsbeziehungen	-3.548.183	-4.676.560	-4.676.560	-3.575.090	-1.101.471
25	= Jahresergebnis	-62.274.838	-72.347.005	-70.133.333	-68.185.755	-1.947.578

Landeshauptstadt Magdeburg

Teilergebnisrechnung Produkt NKHR 12205 Obdachlosenangelegenheiten

Landeshauptstadt Magdeburg

Produktbereich	12	Sicherheit und Ordnung				
Produktgruppe	122	Ordnungsangelegenheiten				
Produkt NKHR	12205	Obdachlosenangelegenheiten				
Nr.	Bezeichnung	Ergebnis 2018	Ansatz 2019	Fortge- schriebener Ansatz 2019	Ergebnis 2019	Vergleich Fortgesch. Ansatz - Ergebnis
01	Steuern und ähnliche Abgaben	0	0	0	0	0
02	+ Zuwendungen und allgemeine Umlagen	121	0	0	115	-115
03	+ sonstige Transfererträge	0	0	0	0	0
04	+ öffentlich-rechtliche Leistungsentgelte	0	0	0	0	0
05	+ privatrechtliche Leistungsentgelte, Kostenerstattungen und Kostenumlagen	0	0	0	1	-1
06	+ sonstige ordentliche Erträge	0	0	0	1	-1
07	+ Finanzerträge	0	0	0	0	0
08	+ aktivierte Eigenleistungen, Bestandsveränderungen	0	0	0	0	0
09	= Ordentliche Erträge	121	0	0	117	-117
10	Personalaufwendungen	-39.752	-40.756	-40.796	-38.980	-1.816
11	+ Versorgungsaufwendungen	-78	-89	-89	-77	-12
12	+ Aufwendungen für Sach- und Dienstleistungen	-453	-357	-357	-466	109
13	+ Transferaufwendungen, Umlagen	-191	0	0	-184	184
14	+ sonstige ordentliche Aufwendungen	-8.880	-5.216	-5.161	-8.320	3.159
15	+ Zinsen und sonstige Finanzaufwendungen	0	0	0	0	0
16	+ bilanzielle Abschreibungen	-1.027	-981	-981	-1.186	204
17	= Ordentliche Aufwendungen	-50.380	-47.398	-47.383	-49.213	1.830
18	= Ordentliches Ergebnis	-50.259	-47.398	-47.383	-49.096	1.713
19	+ außerordentliche Erträge	0	0	0	4	-4
20	- außerordentliche Aufwendungen	0	0	-4	-4	0
21	= Außerordentliches Ergebnis	0	0	-4	0	-4
22	= Jahresergebnis vor interner Verrechnung	-50.259	-47.398	-47.387	-49.096	1.709
23	+ Erträge aus internen Leistungsbeziehungen	2.159	2.385	2.385	2.691	-306
24	- Aufwendungen aus internen Leistungsbeziehungen	-6.305	-9.347	-9.347	-6.243	-3.103
25	= Jahresergebnis	-54.406	-54.360	-54.349	-52.648	-1.701

Landeshauptstadt Magdeburg

Teilergebnisrechnung Produkt NKHR 31102 Hilfe zum Lebensunterhalt						
Landeshauptstadt Magdeburg						
Produktbereich	31	Sozialhilfe und soziale Leistungen				
Produktgruppe	3111	Hilfe zum Lebensunterhalt				
Produkt NKHR	31102	Hilfe zum Lebensunterhalt				
Nr.	Bezeichnung	Ergebnis 2018	Ansatz 2019	Fortgeschriebener Ansatz 2019	Ergebnis 2019	Vergleich Fortgesch. Ansatz - Ergebnis
01	Steuern und ähnliche Abgaben	0	0	0	0	0
02	+ Zuwendungen und allgemeine Umlagen	1.500	0	0	1.454	-1.454
03	+ sonstige Transfererträge	122.776	145.000	145.000	131.113	13.887
04	+ öffentlich-rechtliche Leistungsentgelte	0	0	0	3	-3
05	+ privatrechtliche Leistungsentgelte, Kostenerstattungen und Kostenumlagen	0	0	0	9	-9
06	+ sonstige ordentliche Erträge	7.976	0	0	15.588	-15.588
07	+ Finanzerträge	0	0	0	0	0
08	+ aktivierte Eigenleistungen, Bestandsveränderungen	0	0	0	0	0
09	= Ordentliche Erträge	132.253	145.000	145.000	148.167	-3.167
10	Personalaufwendungen	-558.496	-512.162	-512.663	-538.550	25.887
11	+ Versorgungsaufwendungen	-959	-1.121	-1.121	-970	-151
12	+ Aufwendungen für Sach- und Dienstleistungen	-3.318	-4.475	-4.475	-3.886	-590
13	+ Transferaufwendungen, Umlagen	-2.226.209	-2.440.359	-2.440.359	-2.262.616	-177.743
14	+ sonstige ordentliche Aufwendungen	-86.857	-64.722	-64.039	-119.788	55.749
15	+ Zinsen und sonstige Finanzaufwendungen	0	0	0	0	0
16	+ bilanzielle Abschreibungen	-16.271	-12.430	-12.430	-15.585	3.155
17	= Ordentliche Aufwendungen	-2.892.110	-3.035.270	-3.035.089	-2.941.395	-93.694
18	= Ordentliches Ergebnis	-2.759.857	-2.890.270	-2.890.089	-2.793.227	-96.861
19	+ außerordentliche Erträge	0	0	0	44	-44
20	- außerordentliche Aufwendungen	0	0	-51	-44	-6
21	= Außerordentliches Ergebnis	0	0	-51	0	-51
22	= Jahresergebnis vor interner Verrechnung	-2.759.857	-2.890.270	-2.890.139	-2.793.227	-96.912
23	+ Erträge aus internen Leistungsbeziehungen	26.660	30.212	30.212	34.027	-3.815
24	- Aufwendungen aus internen Leistungsbeziehungen	-77.866	-118.392	-118.392	-78.932	-39.460
25	= Jahresergebnis	-2.811.063	-2.978.450	-2.978.319	-2.838.132	-140.187

Landeshauptstadt Magdeburg

Teilergebnisrechnung Produkt NKHR 31103 Grundsicherung im Alter und bei Erwerbsminderung

Landeshauptstadt Magdeburg

Produktbereich	31	Sozialhilfe und soziale Leistungen				
Produktgruppe	3116	Grundsicherung im Alter und bei Erwerbsminderung				
Produkt NKHR	31103	Grundsicherung im Alter und bei Erwerbsminderung				
Nr.	Bezeichnung	Ergebnis 2018	Ansatz 2019	Fortgeschriebener Ansatz 2019	Ergebnis 2019	Vergleich Fortgesch. Ansatz - Ergebnis
01	Steuern und ähnliche Abgaben	0	0	0	0	0
02	+ Zuwendungen und allgemeine Umlagen	3.125	0	0	3.046	-3.046
03	+ sonstige Transfererträge	431.296	374.000	374.000	362.022	11.978
04	+ öffentlich-rechtliche Leistungsentgelte	0	0	0	5	-5
05	+ privatrechtliche Leistungsentgelte, Kostenerstattungen und Kostenumlagen	9.406.576	12.851.004	12.851.004	12.601.402	249.602
06	+ sonstige ordentliche Erträge	6.817	0	0	7.828	-7.828
07	+ Finanzerträge	0	0	0	0	0
08	+ aktivierte Eigenleistungen, Bestandsveränderungen	0	0	0	0	0
09	= Ordentliche Erträge	9.847.813	13.225.004	13.225.004	12.974.303	250.701
10	Personalaufwendungen	-1.178.619	-815.112	-815.910	-1.135.803	319.893
11	+ Versorgungsaufwendungen	-1.997	-1.770	-1.770	-2.031	261
12	+ Aufwendungen für Sach- und Dienstleistungen	-7.081	-7.089	-7.089	-8.177	1.088
13	+ Transferaufwendungen, Umlagen	-12.245.252	-13.266.198	-13.266.198	-12.853.693	-412.504
14	+ sonstige ordentliche Aufwendungen	-188.057	-102.180	-101.102	-195.501	94.399
15	+ Zinsen und sonstige Finanzaufwendungen	0	0	0	0	0
16	+ bilanzielle Abschreibungen	-35.857	-19.627	-19.627	-32.431	12.804
17	= Ordentliche Aufwendungen	-13.656.863	-14.211.975	-14.211.696	-14.227.635	15.940
18	= Ordentliches Ergebnis	-3.809.050	-986.971	-986.692	-1.253.332	266.640
19	+ außerordentliche Erträge	0	0	0	92	-92
20	- außerordentliche Aufwendungen	0	0	-80	-92	13
21	= Außerordentliches Ergebnis	0	0	-80	0	-80
22	= Jahresergebnis vor interner Verrechnung	-3.809.050	-986.971	-986.772	-1.253.332	266.560
23	+ Erträge aus internen Leistungsbeziehungen	55.526	47.703	47.703	71.250	-23.547
24	- Aufwendungen aus internen Leistungsbeziehungen	-162.174	-186.935	-186.935	-165.276	-21.658
25	= Jahresergebnis	-3.915.698	-1.126.203	-1.126.003	-1.347.358	221.355

Landeshauptstadt Magdeburg

Teilergebnisrechnung Produkt NKHR 31104 Hilfen zur Gesundheit						
Landeshauptstadt Magdeburg						
Produktbereich	31	Sozialhilfe und soziale Leistungen				
Produktgruppe	3114	Hilfen zur Gesundheit				
Produkt NKHR	31104	Hilfen zur Gesundheit				
Nr.	Bezeichnung	Ergebnis 2018	Ansatz 2019	Fortge- schriebener Ansatz 2019	Ergebnis 2019	Vergleich Fortgesch. Ansatz - Ergebnis
01	Steuern und ähnliche Abgaben	0	0	0	0	0
02	+ Zuwendungen und allgemeine Umlagen	92	0	0	126	-126
03	+ sonstige Transfererträge	-1.066	4.000	4.000	11.349	-7.349
04	+ öffentlich-rechtliche Leistungsentgelte	0	0	0	0	0
05	+ privatrechtliche Leistungsentgelte, Kostenerstattungen und Kostenumlagen	0	0	0	1	-1
06	+ sonstige ordentliche Erträge	1	0	0	2	-2
07	+ Finanzerträge	0	0	0	0	0
08	+ aktivierte Eigenleistungen, Bestandsveränderungen	0	0	0	0	0
09	= Ordentliche Erträge	-973	4.000	4.000	11.477	-7.477
10	Personalaufwendungen	-34.875	-40.756	-40.796	-46.508	5.713
11	+ Versorgungsaufwendungen	-59	-89	-89	-84	-5
12	+ Aufwendungen für Sach- und Dienstleistungen	-207	-357	-357	-325	-32
13	+ Transferaufwendungen, Umlagen	-141	-15.065	-15.065	-225	-14.840
14	+ sonstige ordentliche Aufwendungen	-983.038	-1.558.382	-1.551.492	-892.586	-658.906
15	+ Zinsen und sonstige Finanzaufwendungen	0	0	0	0	0
16	+ bilanzielle Abschreibungen	-1.100	-981	-981	-1.352	371
17	= Ordentliche Aufwendungen	-1.019.420	-1.615.630	-1.608.780	-941.080	-667.700
18	= Ordentliches Ergebnis	-1.020.392	-1.611.630	-1.604.780	-929.603	-675.177
19	+ außerordentliche Erträge	0	0	0	4	-4
20	- außerordentliche Aufwendungen	0	0	-4	-4	0
21	= Außerordentliches Ergebnis	0	0	-4	0	-4
22	= Jahresergebnis vor interner Verrechnung	-1.020.392	-1.611.630	-1.604.784	-929.603	-675.181
23	+ Erträge aus internen Leistungsbeziehungen	1.637	2.385	2.385	2.936	-551
24	- Aufwendungen aus internen Leistungsbeziehungen	-4.782	-9.347	-9.347	-6.811	-2.535
25	= Jahresergebnis	-1.023.537	-1.618.592	-1.611.746	-933.478	-678.268

Landeshauptstadt Magdeburg

Teilergebnisrechnung Produkt NKHR 31105 Hilfe zur Pflege						
Landeshauptstadt Magdeburg						
Produktbereich	31	Sozialhilfe und soziale Leistungen				
Produktgruppe	3112	Hilfe zur Pflege				
Produkt NKHR	31105	Hilfe zur Pflege				
Nr.	Bezeichnung	Ergebnis 2018	Ansatz 2019	Fortge- schriebener Ansatz 2019	Ergebnis 2019	Vergleich Fortgesch. Ansatz - Ergebnis
01	Steuern und ähnliche Abgaben	0	0	0	0	0
02	+ Zuwendungen und allgemeine Umlagen	2.095	0	0	1.885	-1.885
03	+ sonstige Transfererträge	0	0	0	0	0
04	+ öffentlich-rechtliche Leistungsentgelte	0	0	0	3	-3
05	+ privatrechtliche Leistungsentgelte, Kostenerstattungen und Kostenumlagen	0	0	0	12	-12
06	+ sonstige ordentliche Erträge	0	0	0	9	-9
07	+ Finanzerträge	0	0	0	0	0
08	+ aktivierte Eigenleistungen, Bestandsveränderungen	0	0	0	0	0
09	= Ordentliche Erträge	2.095	0	0	1.910	-1.910
10	Personalaufwendungen	-754.480	-950.964	-951.895	-727.039	-224.856
11	+ Versorgungsaufwendungen	-1.339	-2.065	-2.065	-1.257	-808
12	+ Aufwendungen für Sach- und Dienstleistungen	-5.833	-8.262	-8.262	-7.417	-845
13	+ Transferaufwendungen, Umlagen	-3.290	-26	-26	-3.203	3.176
14	+ sonstige ordentliche Aufwendungen	-97.086	-119.249	-117.992	-93.619	-24.373
15	+ Zinsen und sonstige Finanzaufwendungen	0	0	0	0	0
16	+ bilanzielle Abschreibungen	-12.617	-22.898	-22.898	-13.530	-9.368
17	= Ordentliche Aufwendungen	-874.644	-1.103.464	-1.103.138	-846.065	-257.073
18	= Ordentliches Ergebnis	-872.549	-1.103.464	-1.103.138	-844.155	-258.982
19	+ außerordentliche Erträge	0	0	0	57	-57
20	- außerordentliche Aufwendungen	0	0	-93	-57	-36
21	= Außerordentliches Ergebnis	0	0	-93	0	-93
22	= Jahresergebnis vor interner Verrechnung	-872.549	-1.103.464	-1.103.231	-844.155	-259.076
23	+ Erträge aus internen Leistungsbeziehungen	37.231	55.654	55.654	44.096	11.558
24	- Aufwendungen aus internen Leistungsbeziehungen	-108.740	-218.090	-218.090	-102.287	-115.803
25	= Jahresergebnis	-944.057	-1.265.901	-1.265.667	-902.347	-363.320

Landeshauptstadt Magdeburg

Teilergebnisrechnung Produkt NKHR 31106 Hilfe zur Überwind. bes. soz. Schwierigkeiten

Landeshauptstadt Magdeburg

Produktbereich	31	Sozialhilfe und soziale Leistungen				
Produktgruppe	3115	Hilfe zur Überwind. bes. soz. Schwierigkeiten u. Hilfe in anderen Lebenslagen				
Produkt NKHR	31106	Hilfe zur Überwind. bes. soz. Schwierigkeiten				
Nr.	Bezeichnung	Ergebnis 2018	Ansatz 2019	Fortgeschriebener Ansatz 2019	Ergebnis 2019	Vergleich Fortgesch. Ansatz - Ergebnis
01	Steuern und ähnliche Abgaben	0	0	0	0	0
02	+ Zuwendungen und allgemeine Umlagen	401	0	0	538	-538
03	+ sonstige Transfererträge	0	0	0	0	0
04	+ öffentlich-rechtliche Leistungsentgelte	0	0	0	1	-1
05	+ privatrechtliche Leistungsentgelte, Kostenerstattungen und Kostenumlagen	0	0	0	3	-3
06	+ sonstige ordentliche Erträge	0	0	0	42	-42
07	+ Finanzerträge	0	0	0	0	0
08	+ aktivierte Eigenleistungen, Bestandsveränderungen	0	0	0	0	0
09	= Ordentliche Erträge	401	0	0	585	-585
10	Personalaufwendungen	-185.427	-13.585	-13.599	-233.900	220.302
11	+ Versorgungsaufwendungen	-257	-30	-30	-359	329
12	+ Aufwendungen für Sach- und Dienstleistungen	-1.375	-115	-115	-2.228	2.113
13	+ Transferaufwendungen, Umlagen	-112.654	-233.995	-233.995	-57.443	-176.553
14	+ sonstige ordentliche Aufwendungen	-19.034	-1.660	-1.642	-34.480	32.838
15	+ Zinsen und sonstige Finanzaufwendungen	0	0	0	0	0
16	+ bilanzielle Abschreibungen	-2.815	-327	-327	-5.071	4.743
17	= Ordentliche Aufwendungen	-321.562	-249.711	-249.707	-333.481	83.773
18	= Ordentliches Ergebnis	-321.160	-249.711	-249.707	-332.896	83.189
19	+ außerordentliche Erträge	0	0	0	16	-16
20	- außerordentliche Aufwendungen	0	0	-1	-16	15
21	= Außerordentliches Ergebnis	0	0	-1	0	-1
22	= Jahresergebnis vor interner Verrechnung	-321.160	-249.711	-249.709	-332.896	83.188
23	+ Erträge aus internen Leistungsbeziehungen	7.136	795	795	12.589	-11.794
24	- Aufwendungen aus internen Leistungsbeziehungen	-20.841	-3.116	-3.116	-29.202	26.086
25	= Jahresergebnis	-334.865	-252.032	-252.029	-349.509	97.480

Landeshauptstadt Magdeburg

Teilergebnisrechnung Produkt NKHR 31107 Eingliederungshilfe						
Landeshauptstadt Magdeburg						
Produktbereich	31	Sozialhilfe und soziale Leistungen				
Produktgruppe	3113	Eingliederungshilfe für behinderte Menschen				
Produkt NKHR	31107	Eingliederungshilfe				
Nr.	Bezeichnung	Ergebnis 2018	Ansatz 2019	Fortge- schriebener Ansatz 2019	Ergebnis 2019	Vergleich Fortgesch. Ansatz - Ergebnis
01	Steuern und ähnliche Abgaben	0	0	0	0	0
02	+ Zuwendungen und allgemeine Umlagen	3.484	0	0	3.944	-3.944
03	+ sonstige Transfererträge	34.906	40.000	40.000	158.785	-118.785
04	+ öffentlich-rechtliche Leistungsentgelte	0	0	0	7	-7
05	+ privatrechtliche Leistungsentgelte, Kostenerstattungen und Kostenumlagen	0	0	0	25	-25
06	+ sonstige ordentliche Erträge	0	0	0	19	-19
07	+ Finanzerträge	0	0	0	0	0
08	+ aktivierte Eigenleistungen, Bestandsveränderungen	0	0	0	0	0
09	= Ordentliche Erträge	38.391	40.000	40.000	162.780	-122.780
10	Personalaufwendungen	-1.250.989	-1.412.861	-1.414.244	-1.520.030	105.786
11	+ Versorgungsaufwendungen	-2.227	-3.068	-3.068	-2.629	-439
12	+ Aufwendungen für Sach- und Dienstleistungen	-9.783	-12.278	-12.278	-15.728	3.450
13	+ Transferaufwendungen, Umlagen	-38.213	-40.210	-40.210	-168.342	128.132
14	+ sonstige ordentliche Aufwendungen	-159.904	-177.333	-175.463	-191.839	16.376
15	+ Zinsen und sonstige Finanzaufwendungen	0	0	0	0	0
16	+ bilanzielle Abschreibungen	-20.563	-34.020	-34.020	-27.389	-6.631
17	= Ordentliche Aufwendungen	-1.481.679	-1.679.769	-1.679.283	-1.925.956	246.673
18	= Ordentliches Ergebnis	-1.443.288	-1.639.769	-1.639.283	-1.763.176	123.893
19	+ außerordentliche Erträge	0	0	0	120	-120
20	- außerordentliche Aufwendungen	0	0	-138	-120	-19
21	= Außerordentliches Ergebnis	0	0	-138	0	-138
22	= Jahresergebnis vor interner Verrechnung	-1.443.288	-1.639.769	-1.639.421	-1.763.176	123.755
23	+ Erträge aus internen Leistungsbeziehungen	61.914	82.686	82.686	92.257	-9.571
24	- Aufwendungen aus internen Leistungsbeziehungen	-180.831	-324.020	-324.020	-214.004	-110.016
25	= Jahresergebnis	-1.562.205	-1.881.103	-1.880.755	-1.884.923	4.169

Landeshauptstadt Magdeburg

Teilergebnisrechnung Produkt NKHR 31108 Sozialarbeit (Beratg./Unterstützg./Aktivier.)

Landeshauptstadt Magdeburg

Produktbereich	31	Sozialhilfe und soziale Leistungen				
Produktgruppe	3117	Leistungen der Sozialhilfe				
Produkt NKHR	31108	Sozialarbeit (Beratg./Unterstützg./Aktivier.)				
Nr.	Bezeichnung	Ergebnis 2018	Ansatz 2019	Fortge- schriebener Ansatz 2019	Ergebnis 2019	Vergleich Fortgesch. Ansatz - Ergebnis
01	Steuern und ähnliche Abgaben	0	0	0	0	0
02	+ Zuwendungen und allgemeine Umlagen	2.175	0	0	2.059	-2.059
03	+ sonstige Transfererträge	0	0	0	0	0
04	+ öffentlich-rechtliche Leistungsentgelte	0	0	0	4	-4
05	+ privatrechtliche Leistungsentgelte, Kostenerstattungen und Kostenumlagen	0	0	0	13	-13
06	+ sonstige ordentliche Erträge	0	0	0	10	-10
07	+ Finanzerträge	0	0	0	0	0
08	+ aktivierte Eigenleistungen, Bestandsveränderungen	0	0	0	0	0
09	= Ordentliche Erträge	2.175	0	0	2.086	-2.086
10	Personalaufwendungen	-761.885	-1.154.742	-1.155.872	-793.459	-362.413
11	+ Versorgungsaufwendungen	-1.390	-2.508	-2.508	-1.373	-1.135
12	+ Aufwendungen für Sach- und Dienstleistungen	-3.511	-10.034	-10.034	-4.300	-5.734
13	+ Transferaufwendungen, Umlagen	-3.415	-39	-39	-3.301	3.261
14	+ sonstige ordentliche Aufwendungen	-120.348	-144.854	-143.326	-117.989	-25.337
15	+ Zinsen und sonstige Finanzaufwendungen	0	0	0	0	0
16	+ bilanzielle Abschreibungen	-20.030	-27.805	-27.805	-27.307	-498
17	= Ordentliche Aufwendungen	-910.579	-1.339.981	-1.339.584	-947.729	-391.855
18	= Ordentliches Ergebnis	-908.404	-1.339.981	-1.339.584	-945.643	-393.941
19	+ außerordentliche Erträge	0	0	0	62	-62
20	- außerordentliche Aufwendungen	0	0	-113	-62	-51
21	= Außerordentliches Ergebnis	0	0	-113	0	-113
22	= Jahresergebnis vor interner Verrechnung	-908.404	-1.339.981	-1.339.697	-945.643	-394.054
23	+ Erträge aus internen Leistungsbeziehungen	38.645	67.580	67.580	48.169	19.411
24	- Aufwendungen aus internen Leistungsbeziehungen	-112.870	-264.824	-264.824	-111.735	-153.089
25	= Jahresergebnis	-982.629	-1.537.225	-1.536.941	-1.009.210	-527.732

Landeshauptstadt Magdeburg

Teilergebnisrechnung Produkt NKHR 31202 Kosten für Unterkunft und Heizung SGB II

Landeshauptstadt Magdeburg

Produktbereich 31 Sozialhilfe und soziale Leistungen
Produktgruppe 3121 Leistungen für Unterkunft und Heizung
Produkt NKHR 31202 Kosten für Unterkunft und Heizung SGB II

Nr.	Bezeichnung	Ergebnis 2018	Ansatz 2019	Fortge- schriebener Ansatz 2019	Ergebnis 2019	Vergleich Fortgesch. Ansatz - Ergebnis
01	Steuern und ähnliche Abgaben	0	0	0	0	0
02	+ Zuwendungen und allgemeine Umlagen	28.704.844	29.937.000	29.937.000	24.225.972	5.711.028
03	+ sonstige Transfererträge	78.727	64.000	64.000	58.512	5.488
04	+ öffentlich-rechtliche Leistungsentgelte	0	0	0	11	-11
05	+ privatrechtliche Leistungsentgelte, Kostenerstattungen und Kostenumlagen	3.412.421	3.503.300	3.503.300	3.536.796	-33.496
06	+ sonstige ordentliche Erträge	306.288	0	0	8.979	-8.979
07	+ Finanzerträge	0	0	0	0	0
08	+ aktivierte Eigenleistungen, Bestandsveränderungen	0	0	0	0	0
09	= Ordentliche Erträge	32.502.280	33.504.300	33.504.300	27.830.270	5.674.030
10	Personalaufwendungen	-4.142.286	-4.623.677	-4.624.860	-4.250.560	-374.301
11	+ Versorgungsaufwendungen	-4.075	-2.626	-2.626	-4.021	1.396
12	+ Aufwendungen für Sach- und Dienstleistungen	-8.438	-10.506	-10.506	-10.333	-173
13	+ Transferaufwendungen, Umlagen	-83.489	-120.550	-120.550	-71.392	-49.158
14	+ sonstige ordentliche Aufwendungen	-68.236.471	-71.393.782	-69.871.882	-64.179.946	-5.691.935
15	+ Zinsen und sonstige Finanzaufwendungen	0	0	0	0	0
16	+ bilanzielle Abschreibungen	-23.810	-29.113	-29.113	-25.007	-4.106
17	= Ordentliche Aufwendungen	-72.498.568	-76.180.253	-74.659.537	-68.541.260	-6.118.277
18	= Ordentliches Ergebnis	-39.996.288	-42.675.953	-41.155.237	-40.710.990	-444.247
19	+ außerordentliche Erträge	0	0	0	183	-183
20	- außerordentliche Aufwendungen	0	0	-118	-183	65
21	= Außerordentliches Ergebnis	0	0	-118	0	-118
22	= Jahresergebnis vor interner Verrechnung	-39.996.288	-42.675.953	-41.155.355	-40.710.990	-444.365
23	+ Erträge aus internen Leistungsbeziehungen	113.319	70.760	70.760	141.104	-70.344
24	- Aufwendungen aus internen Leistungsbeziehungen	-932.199	-1.066.504	-1.066.504	-928.389	-138.115
25	= Jahresergebnis	-40.815.168	-43.671.697	-42.151.099	-41.498.275	-652.824

Landeshauptstadt Magdeburg

Teilergebnisrechnung Produkt NKHR 31203 Eingliederungsleistungen SGB II

Landeshauptstadt Magdeburg

Produktbereich 31 Sozialhilfe und soziale Leistungen

Produktgruppe 3122 Eingliederungsleistungen

Produkt NKHR 31203 Eingliederungsleistungen SGB II

Nr.	Bezeichnung	Ergebnis 2018	Ansatz 2019	Fortgeschriebener Ansatz 2019	Ergebnis 2019	Vergleich Fortgesch. Ansatz - Ergebnis
01	Steuern und ähnliche Abgaben	0	0	0	0	0
02	+ Zuwendungen und allgemeine Umlagen	488.043	1.467.257	1.467.257	1.254.155	213.102
03	+ sonstige Transfererträge	0	0	0	0	0
04	+ öffentlich-rechtliche Leistungsentgelte	0	0	0	9	-9
05	+ privatrechtliche Leistungsentgelte, Kostenerstattungen und Kostenumlagen	1.290.293	1.329.711	1.329.711	1.320.322	9.389
06	+ sonstige ordentliche Erträge	0	535.400	535.400	533	534.867
07	+ Finanzerträge	0	0	0	0	0
08	+ aktivierte Eigenleistungen, Bestandsveränderungen	0	0	0	0	0
09	= Ordentliche Erträge	1.778.336	3.332.368	3.332.368	2.575.020	757.348
10	Personalaufwendungen	-2.295.782	-1.748.181	-1.748.633	-2.630.562	881.929
11	+ Versorgungsaufwendungen	-2.770	-1.003	-1.003	-3.351	2.348
12	+ Aufwendungen für Sach- und Dienstleistungen	-11.267	-21.229	-21.229	-14.258	-6.972
13	+ Transferaufwendungen, Umlagen	-2.636.581	-3.766.507	-3.766.507	-2.928.809	-837.697
14	+ sonstige ordentliche Aufwendungen	-1.510.721	-1.383.803	-810.363	-1.413.158	602.795
15	+ Zinsen und sonstige Finanzaufwendungen	0	0	0	0	0
16	+ bilanzielle Abschreibungen	-21.809	-11.122	-11.122	-28.148	17.026
17	= Ordentliche Aufwendungen	-6.478.930	-6.931.844	-6.358.857	-7.018.286	659.429
18	= Ordentliches Ergebnis	-4.700.595	-3.599.476	-3.026.489	-4.443.266	1.416.777
19	+ außerordentliche Erträge	0	0	0	152	-152
20	- außerordentliche Aufwendungen	0	0	-45	-152	107
21	= Außerordentliches Ergebnis	0	0	-45	0	-45
22	= Jahresergebnis vor interner Verrechnung	-4.700.595	-3.599.476	-3.026.534	-4.443.266	1.416.732
23	+ Erträge aus internen Leistungsbeziehungen	77.036	27.032	27.032	117.574	-90.542
24	- Aufwendungen aus internen Leistungsbeziehungen	-451.482	-403.229	-403.229	-499.159	95.930
25	= Jahresergebnis	-5.075.041	-3.975.674	-3.402.731	-4.824.851	1.422.120

Landeshauptstadt Magdeburg

Teilergebnisrechnung Produkt NKHR 31204 Einmalige Leistungen (einmalige Beihilfen) SGB II

Landeshauptstadt Magdeburg

Produktbereich 31 Sozialhilfe und soziale Leistungen
Produktgruppe 3123 Einmalige Leistungen
Produkt NKHR 31204 Einmalige Leistungen (einmalige Beihilfen) SGB II

Nr.	Bezeichnung	Ergebnis 2018	Ansatz 2019	Fortge- schriebener Ansatz 2019	Ergebnis 2019	Vergleich Fortgesch. Ansatz - Ergebnis
01	Steuern und ähnliche Abgaben	0	0	0	0	0
02	+ Zuwendungen und allgemeine Umlagen	517	0	0	497	-497
03	+ sonstige Transfererträge	0	0	0	0	0
04	+ öffentlich-rechtliche Leistungsentgelte	0	0	0	1	-1
05	+ privatrechtliche Leistungsentgelte, Kostenerstattungen und Kostenumlagen	371.696	381.632	381.632	385.818	-4.186
06	+ sonstige ordentliche Erträge	0	0	0	2	-2
07	+ Finanzerträge	0	0	0	0	0
08	+ aktivierte Eigenleistungen, Bestandsveränderungen	0	0	0	0	0
09	= Ordentliche Erträge	372.213	381.632	381.632	386.318	-4.686
10	Personalaufwendungen	-390.656	-507.790	-507.923	-408.533	-99.390
11	+ Versorgungsaufwendungen	-330	-295	-295	-332	37
12	+ Aufwendungen für Sach- und Dienstleistungen	-644	-1.186	-1.186	-805	-381
13	+ Transferaufwendungen, Umlagen	-812	0	0	-797	797
14	+ sonstige ordentliche Aufwendungen	-1.584.598	-1.841.998	-1.676.218	-1.450.890	-225.328
15	+ Zinsen und sonstige Finanzaufwendungen	0	0	0	0	0
16	+ bilanzielle Abschreibungen	-807	-3.271	-3.271	-927	-2.344
17	= Ordentliche Aufwendungen	-1.977.848	-2.354.540	-2.188.893	-1.862.283	-326.610
18	= Ordentliches Ergebnis	-1.605.635	-1.972.907	-1.807.260	-1.475.965	-331.296
19	+ außerordentliche Erträge	0	0	0	15	-15
20	- außerordentliche Aufwendungen	0	0	-13	-15	2
21	= Außerordentliches Ergebnis	0	0	-13	0	-13
22	= Jahresergebnis vor interner Verrechnung	-1.605.635	-1.972.907	-1.807.274	-1.475.965	-331.309
23	+ Erträge aus internen Leistungsbeziehungen	9.184	7.951	7.951	11.632	-3.681
24	- Aufwendungen aus internen Leistungsbeziehungen	-92.313	-117.122	-117.122	-92.455	-24.667
25	= Jahresergebnis	-1.688.764	-2.082.079	-1.916.445	-1.556.787	-359.658

Landeshauptstadt Magdeburg

Teilergebnisrechnung Produkt NKHR 31205 BuT § 28 SGB II						
Landeshauptstadt Magdeburg						
Produktbereich	31	Sozialhilfe und soziale Leistungen				
Produktgruppe	3126	Leistungen für Bildung und Teilhabe nach § 28 SGB II				
Produkt NKHR	31205	BuT § 28 SGB II				
Nr.	Bezeichnung	Ergebnis 2018	Ansatz 2019	Fortge- schriebener Ansatz 2019	Ergebnis 2019	Vergleich Fortgesch. Ansatz - Ergebnis
01	Steuern und ähnliche Abgaben	0	0	0	0	0
02	+ Zuwendungen und allgemeine Umlagen	1.135	0	0	965	-965
03	+ sonstige Transfererträge	1.911	0	0	2.858	-2.858
04	+ öffentlich-rechtliche Leistungsentgelte	0	0	0	2	-2
05	+ privatrechtliche Leistungsentgelte, Kostenerstattungen und Kostenumlagen	741.415	791.212	791.212	703.099	88.112
06	+ sonstige ordentliche Erträge	0	0	0	5	-5
07	+ Finanzerträge	0	0	0	0	0
08	+ aktivierte Eigenleistungen, Bestandsveränderungen	0	0	0	0	0
09	= Ordentliche Erträge	744.461	791.212	791.212	706.929	84.283
10	Personalaufwendungen	-374.552	-120.155	-120.181	-387.110	266.929
11	+ Versorgungsaufwendungen	-725	-59	-59	-643	584
12	+ Aufwendungen für Sach- und Dienstleistungen	-1.704	-242	-242	-2.451	2.209
13	+ Transferaufwendungen, Umlagen	-1.022.110	-1.236.739	-1.236.739	-1.229.916	-6.823
14	+ sonstige ordentliche Aufwendungen	-642.823	-847.051	-805.616	-755.491	-50.125
15	+ Zinsen und sonstige Finanzaufwendungen	0	0	0	0	0
16	+ bilanzielle Abschreibungen	-7.959	-654	-654	-8.133	7.479
17	= Ordentliche Aufwendungen	-2.049.874	-2.204.900	-2.163.492	-2.383.745	220.254
18	= Ordentliches Ergebnis	-1.305.413	-1.413.689	-1.372.280	-1.676.817	304.537
19	+ außerordentliche Erträge	0	0	0	29	-29
20	- außerordentliche Aufwendungen	0	0	-3	-29	27
21	= Außerordentliches Ergebnis	0	0	-3	0	-3
22	= Jahresergebnis vor interner Verrechnung	-1.305.413	-1.413.689	-1.372.283	-1.676.817	304.534
23	+ Erträge aus internen Leistungsbeziehungen	20.167	1.590	1.590	22.575	-20.985
24	- Aufwendungen aus internen Leistungsbeziehungen	-75.274	-27.723	-27.723	-68.735	41.013
25	= Jahresergebnis	-1.360.520	-1.439.821	-1.398.415	-1.722.977	324.561

Landeshauptstadt Magdeburg

Teilergebnisrechnung Produkt NKHR 31301 Hilfen für Leistungsberechtigte nach dem Asylbewerberleistungsgesetz (AsylbLG)

Landeshauptstadt Magdeburg

Produktbereich	31	Sozialhilfe und soziale Leistungen
Produktgruppe	313	Hilfen für Leistungsberechtigte nach dem Asylbewerberleistungsgesetz (AsylbLG)
Produkt NKHR	31301	Hilfen für Leistungsberechtigte nach dem Asylbewerberleistungsgesetz (AsylbLG)

Nr.	Bezeichnung	Ergebnis 2018	Ansatz 2019	Fortgeschriebener Ansatz 2019	Ergebnis 2019	Vergleich Fortgesch. Ansatz - Ergebnis
01	Steuern und ähnliche Abgaben	0	0	0	0	0
02	+ Zuwendungen und allgemeine Umlagen	18.024	5.970	5.970	6.119	-149
03	+ sonstige Transfererträge	382.001	330.100	330.100	234.291	95.809
04	+ öffentlich-rechtliche Leistungsentgelte	0	0	0	10	-10
05	+ privatrechtliche Leistungsentgelte, Kostenerstattungen und Kostenumlagen	12.532.659	9.598.408	9.598.408	6.693.018	2.905.390
06	+ sonstige ordentliche Erträge	8.227	0	0	3.357	-3.357
07	+ Finanzerträge	0	0	0	0	0
08	+ aktivierte Eigenleistungen, Bestandsveränderungen	0	0	0	0	0
09	= Ordentliche Erträge	12.940.911	9.934.478	9.934.478	6.936.795	2.997.683
10	Personalaufwendungen	-1.802.669	-2.797.193	-2.799.931	-1.724.834	-1.075.097
11	+ Versorgungsaufwendungen	-3.688	-6.077	-6.077	-3.535	-2.542
12	+ Aufwendungen für Sach- und Dienstleistungen	-38.241	-24.327	-24.327	-37.699	13.372
13	+ Transferaufwendungen, Umlagen	-5.627.530	-8.075.787	-8.075.787	-5.521.106	-2.554.682
14	+ sonstige ordentliche Aufwendungen	-476.694	-351.110	-347.408	-504.583	157.176
15	+ Zinsen und sonstige Finanzaufwendungen	0	0	0	0	0
16	+ bilanzielle Abschreibungen	-43.422	-67.385	-67.385	-43.941	-23.444
17	= Ordentliche Aufwendungen	-7.992.243	-11.321.879	-11.320.915	-7.835.698	-3.485.217
18	= Ordentliches Ergebnis	4.948.668	-1.387.402	-1.386.438	-898.903	-487.534
19	+ außerordentliche Erträge	0	0	0	161	-161
20	- außerordentliche Aufwendungen	0	0	-274	-161	-113
21	= Außerordentliches Ergebnis	0	0	-274	0	-274
22	= Jahresergebnis vor interner Verrechnung	4.948.668	-1.387.402	-1.386.711	-898.903	-487.808
23	+ Erträge aus internen Leistungsbeziehungen	102.535	163.782	163.782	124.047	39.735
24	- Aufwendungen aus internen Leistungsbeziehungen	-299.473	-641.809	-641.809	-287.747	-354.062
25	= Jahresergebnis	4.751.730	-1.865.429	-1.864.738	-1.062.603	-802.136

Landeshauptstadt Magdeburg

Teilergebnisrechnung Produkt NKHR 31401 Eingliederungshilfe						
Landeshauptstadt Magdeburg						
Produktbereich	31	Sozialhilfe und soziale Leistungen				
Produktgruppe	314	Eingliederungshilfe				
Produkt NKHR	31401	Eingliederungshilfe				
Nr.	Bezeichnung	Ergebnis 2018	Ansatz 2019	Fortge- schriebener Ansatz 2019	Ergebnis 2019	Vergleich Fortgesch. Ansatz - Ergebnis
01	Steuern und ähnliche Abgaben	0	0	0	0	0
02	+ Zuwendungen und allgemeine Umlagen	0	0	0	0	0
03	+ sonstige Transfererträge	0	0	0	0	0
04	+ öffentlich-rechtliche Leistungsentgelte	0	0	0	0	0
05	+ privatrechtliche Leistungsentgelte, Kostenerstattungen und Kostenumlagen	0	0	0	0	0
06	+ sonstige ordentliche Erträge	0	0	0	0	0
07	+ Finanzerträge	0	0	0	0	0
08	+ aktivierte Eigenleistungen, Bestandsveränderungen	0	0	0	0	0
09	= Ordentliche Erträge	0	0	0	0	0
10	Personalaufwendungen	0	0	0	0	0
11	+ Versorgungsaufwendungen	0	0	0	0	0
12	+ Aufwendungen für Sach- und Dienstleistungen	0	0	0	0	0
13	+ Transferaufwendungen, Umlagen	0	0	0	0	0
14	+ sonstige ordentliche Aufwendungen	0	0	0	0	0
15	+ Zinsen und sonstige Finanzaufwendungen	0	0	0	0	0
16	+ bilanzielle Abschreibungen	0	0	0	0	0
17	= Ordentliche Aufwendungen	0	0	0	0	0
18	= Ordentliches Ergebnis	0	0	0	0	0
19	+ außerordentliche Erträge	0	0	0	0	0
20	- außerordentliche Aufwendungen	0	0	0	0	0
21	= Außerordentliches Ergebnis	0	0	0	0	0
22	= Jahresergebnis vor interner Verrechnung	0	0	0	0	0
23	+ Erträge aus internen Leistungsbeziehungen	0	0	0	0	0
24	- Aufwendungen aus internen Leistungsbeziehungen	0	0	0	0	0
25	= Jahresergebnis	0	0	0	0	0

Landeshauptstadt Magdeburg

Teilergebnisrechnung Produkt NKHR 31503 Soziale Einrichtungen für Aussiedler und Ausländer

Landeshauptstadt Magdeburg

Produktbereich	31	Sozialhilfe und soziale Leistungen				
Produktgruppe	3155	Soziale Einrichtungen für Aussiedler und Ausländer				
Produkt NKHR	31503	Soziale Einrichtungen für Aussiedler und Ausländer				
Nr.	Bezeichnung	Ergebnis 2018	Ansatz 2019	Fortge- schriebener Ansatz 2019	Ergebnis 2019	Vergleich Fortgesch. Ansatz - Ergebnis
01	Steuern und ähnliche Abgaben	0	0	0	0	0
02	+ Zuwendungen und allgemeine Umlagen	2.362	0	0	1.850	-1.850
03	+ sonstige Transfererträge	0	0	0	0	0
04	+ öffentlich-rechtliche Leistungsentgelte	1.369.373	1.705.900	1.705.900	507.164	1.198.736
05	+ privatrechtliche Leistungsentgelte, Kostenerstattungen und Kostenumlagen	15.223.724	6.481.500	6.481.500	6.238.594	242.906
06	+ sonstige ordentliche Erträge	5.045	3.571	3.571	22.507	-18.937
07	+ Finanzerträge	0	0	0	0	0
08	+ aktivierte Eigenleistungen, Bestandsveränderungen	0	0	0	0	0
09	= Ordentliche Erträge	16.600.505	8.190.971	8.190.971	6.770.116	1.420.855
10	Personalaufwendungen	-1.721.288	-961.785	-948.499	-1.417.201	468.702
11	+ Versorgungsaufwendungen	-1.509	-30	-30	-1.233	1.204
12	+ Aufwendungen für Sach- und Dienstleistungen	-187.899	-518.215	-628.215	-86.110	-542.105
13	+ Transferaufwendungen, Umlagen	-3.708	0	0	-261.114	261.114
14	+ sonstige ordentliche Aufwendungen	-14.558.513	-8.617.075	-8.617.057	-5.668.663	-2.948.394
15	+ Zinsen und sonstige Finanzaufwendungen	0	0	0	0	0
16	+ bilanzielle Abschreibungen	-278.358	-282.170	-282.170	-255.270	-26.900
17	= Ordentliche Aufwendungen	-16.751.275	-10.379.274	-10.475.970	-7.689.591	-2.786.379
18	= Ordentliches Ergebnis	-150.771	-2.188.303	-2.284.999	-919.475	-1.365.524
19	+ außerordentliche Erträge	0	0	0	40.056	-40.056
20	- außerordentliche Aufwendungen	0	0	-1	-56	55
21	= Außerordentliches Ergebnis	0	0	-1	40.000	-40.001
22	= Jahresergebnis vor interner Verrechnung	-150.771	-2.188.303	-2.285.001	-879.475	-1.405.526
23	+ Erträge aus internen Leistungsbeziehungen	41.965	795	795	43.281	-42.486
24	- Aufwendungen aus internen Leistungsbeziehungen	-358.735	-248.912	-248.912	-305.699	56.787
25	= Jahresergebnis	-467.540	-2.436.420	-2.533.117	-1.141.892	-1.391.225

Landeshauptstadt Magdeburg

Teilergebnisrechnung Produkt NKHR 31504 Einrichtungen für Wohnungslose

Landeshauptstadt Magdeburg

Produktbereich 31 Sozialhilfe und soziale Leistungen
Produktgruppe 3154 Soziale Einrichtungen für Wohnungslose
Produkt NKHR 31504 Einrichtungen für Wohnungslose

Nr.	Bezeichnung	Ergebnis 2018	Ansatz 2019	Fortgeschriebener Ansatz 2019	Ergebnis 2019	Vergleich Fortgesch. Ansatz - Ergebnis
01	Steuern und ähnliche Abgaben	0	0	0	0	0
02	+ Zuwendungen und allgemeine Umlagen	300	0	0	1.298	-1.298
03	+ sonstige Transfererträge	0	0	0	0	0
04	+ öffentlich-rechtliche Leistungsentgelte	296.808	250.000	250.000	432.882	-182.882
05	+ privatrechtliche Leistungsentgelte, Kostenerstattungen und Kostenumlagen	0	0	0	31.306	-31.306
06	+ sonstige ordentliche Erträge	4.145	128	128	2.046	-1.918
07	+ Finanzerträge	0	0	0	0	0
08	+ aktivierte Eigenleistungen, Bestandsveränderungen	0	0	0	0	0
09	= Ordentliche Erträge	301.253	250.128	250.128	467.532	-217.404
10	Personalaufwendungen	-643.407	-522.785	-522.799	-964.194	441.395
11	+ Versorgungsaufwendungen	-192	-30	-30	-532	502
12	+ Aufwendungen für Sach- und Dienstleistungen	-131.236	-105.915	-105.915	-46.108	-59.807
13	+ Transferaufwendungen, Umlagen	-471	0	0	-1.333	1.333
14	+ sonstige ordentliche Aufwendungen	-236.206	-250.935	-250.917	-1.056.546	805.629
15	+ Zinsen und sonstige Finanzaufwendungen	0	0	0	0	0
16	+ bilanzielle Abschreibungen	-38.339	-38.511	-38.511	-44.411	5.900
17	= Ordentliche Aufwendungen	-1.049.850	-918.175	-918.171	-2.113.124	1.194.953
18	= Ordentliches Ergebnis	-748.597	-668.047	-668.043	-1.645.592	977.549
19	+ außerordentliche Erträge	0	0	0	24	-24
20	- außerordentliche Aufwendungen	0	0	-1	-24	23
21	= Außerordentliches Ergebnis	0	0	-1	0	-1
22	= Jahresergebnis vor interner Verrechnung	-748.597	-668.047	-668.044	-1.645.592	977.547
23	+ Erträge aus internen Leistungsbeziehungen	5.327	795	795	18.658	-17.863
24	- Aufwendungen aus internen Leistungsbeziehungen	-63.444	-124.329	-124.329	-124.886	558
25	= Jahresergebnis	-806.714	-791.581	-791.578	-1.751.819	960.242

Landeshauptstadt Magdeburg

Teilergebnisrechnung Produkt NKHR 34301 Betreuungsleistungen						
Landeshauptstadt Magdeburg						
Produktbereich	34	Weitere soziale Leistungen				
Produktgruppe	343	Betreuungsleistungen				
Produkt NKHR	34301	Betreuungsleistungen				
Nr.	Bezeichnung	Ergebnis 2018	Ansatz 2019	Fortge- schriebener Ansatz 2019	Ergebnis 2019	Vergleich Fortgesch. Ansatz - Ergebnis
01	Steuern und ähnliche Abgaben	0	0	0	0	0
02	+ Zuwendungen und allgemeine Umlagen	1.912	0	0	1.661	-1.661
03	+ sonstige Transfererträge	0	0	0	0	0
04	+ öffentlich-rechtliche Leistungsentgelte	1.980	0	0	3.293	-3.293
05	+ privatrechtliche Leistungsentgelte, Kostenerstattungen und Kostenumlagen	0	0	0	11	-11
06	+ sonstige ordentliche Erträge	0	0	0	8	-8
07	+ Finanzerträge	0	0	0	0	0
08	+ aktivierte Eigenleistungen, Bestandsveränderungen	0	0	0	0	0
09	= Ordentliche Erträge	3.892	0	0	4.973	-4.973
10	Personalaufwendungen	-604.024	-731.450	-732.160	-647.650	-84.510
11	+ Versorgungsaufwendungen	-1.222	-1.564	-1.564	-1.108	-456
12	+ Aufwendungen für Sach- und Dienstleistungen	-4.395	-6.260	-6.260	-8.356	2.095
13	+ Transferaufwendungen, Umlagen	-2.952	-26	-26	-2.663	2.637
14	+ sonstige ordentliche Aufwendungen	-92.080	-90.326	-89.374	-87.358	-2.015
15	+ Zinsen und sonstige Finanzaufwendungen	0	0	0	0	0
16	+ bilanzielle Abschreibungen	-14.116	-17.337	-17.337	-13.399	-3.938
17	= Ordentliche Aufwendungen	-718.790	-846.963	-846.720	-760.533	-86.187
18	= Ordentliches Ergebnis	-714.898	-846.963	-846.720	-755.560	-91.160
19	+ außerordentliche Erträge	0	0	0	50	-50
20	- außerordentliche Aufwendungen	0	0	-70	-50	-20
21	= Außerordentliches Ergebnis	0	0	-70	0	-70
22	= Jahresergebnis vor interner Verrechnung	-714.898	-846.963	-846.791	-755.560	-91.230
23	+ Erträge aus internen Leistungsbeziehungen	33.975	42.138	42.138	38.861	3.277
24	- Aufwendungen aus internen Leistungsbeziehungen	-99.231	-165.125	-165.125	-90.144	-74.981
25	= Jahresergebnis	-780.153	-969.950	-969.778	-806.844	-162.935

Landeshauptstadt Magdeburg

Teilergebnisrechnung Produkt NKHR 34501 BuT § 6b BKGG						
Landeshauptstadt Magdeburg						
Produktbereich	34	Weitere soziale Leistungen				
Produktgruppe	345	Bundeskindergeld				
Produkt NKHR	34501	BuT § 6b BKGG				
Nr.	Bezeichnung	Ergebnis 2018	Ansatz 2019	Fortge- schriebener Ansatz 2019	Ergebnis 2019	Vergleich Fortgesch. Ansatz - Ergebnis
01	Steuern und ähnliche Abgaben	0	0	0	0	0
02	+ Zuwendungen und allgemeine Umlagen	847	0	0	714	-714
03	+ sonstige Transfererträge	636	1.600	1.600	672	928
04	+ öffentlich-rechtliche Leistungsentgelte	0	0	0	1	-1
05	+ privatrechtliche Leistungsentgelte, Kostenerstattungen und Kostenumlagen	1.815.328	2.525.447	2.525.447	1.793.985	731.461
06	+ sonstige ordentliche Erträge	0	0	0	3	-3
07	+ Finanzerträge	0	0	0	0	0
08	+ aktivierte Eigenleistungen, Bestandsveränderungen	0	0	0	0	0
09	= Ordentliche Erträge	1.816.811	2.527.047	2.527.047	1.795.376	731.671
10	Personalaufwendungen	-236.434	-258.119	-258.372	-240.855	-17.516
11	+ Versorgungsaufwendungen	-541	-561	-561	-476	-84
12	+ Aufwendungen für Sach- und Dienstleistungen	-1.330	-2.244	-2.244	-1.863	-381
13	+ Transferaufwendungen, Umlagen	-281.885	-405.329	-405.329	-330.045	-75.283
14	+ sonstige ordentliche Aufwendungen	-46.606	-32.479	-32.137	-43.651	11.514
15	+ Zinsen und sonstige Finanzaufwendungen	0	0	0	0	0
16	+ bilanzielle Abschreibungen	-6.520	-6.215	-6.215	-6.701	486
17	= Ordentliche Aufwendungen	-573.316	-704.947	-704.857	-623.591	-81.266
18	= Ordentliches Ergebnis	1.243.495	1.822.100	1.822.190	1.171.785	650.405
19	+ außerordentliche Erträge	0	0	0	22	-22
20	- außerordentliche Aufwendungen	0	0	-25	-22	-4
21	= Außerordentliches Ergebnis	0	0	-25	0	-25
22	= Jahresergebnis vor interner Verrechnung	1.243.495	1.822.100	1.822.165	1.171.785	650.380
23	+ Erträge aus internen Leistungsbeziehungen	15.055	15.106	15.106	16.706	-1.600
24	- Aufwendungen aus internen Leistungsbeziehungen	-43.972	-59.196	-59.196	-38.752	-20.444
25	= Jahresergebnis	1.214.578	1.778.010	1.778.075	1.149.739	628.336

Landeshauptstadt Magdeburg

Teilergebnisrechnung Produkt NKHR 34601 Wohngeld						
Landeshauptstadt Magdeburg						
Produktbereich	34	Weitere soziale Leistungen				
Produktgruppe	346	Wohngeld				
Produkt NKHR	34601	Wohngeld				
Nr.	Bezeichnung	Ergebnis 2018	Ansatz 2019	Fortge- schriebener Ansatz 2019	Ergebnis 2019	Vergleich Fortgesch. Ansatz - Ergebnis
01	Steuern und ähnliche Abgaben	0	0	0	0	0
02	+ Zuwendungen und allgemeine Umlagen	3.997	0	0	3.575	-3.575
03	+ sonstige Transfererträge	-3.861	0	0	-5.211	5.211
04	+ öffentlich-rechtliche Leistungsentgelte	0	0	0	40	-40
05	+ privatrechtliche Leistungsentgelte, Kostenerstattungen und Kostenumlagen	0	0	0	23	-23
06	+ sonstige ordentliche Erträge	25.925	0	0	23.605	-23.605
07	+ Finanzerträge	0	0	0	0	0
08	+ aktivierte Eigenleistungen, Bestandsveränderungen	0	0	0	0	0
09	= Ordentliche Erträge	26.061	0	0	22.033	-22.033
10	Personalaufwendungen	-1.335.191	-1.426.446	-1.427.842	-1.287.047	-140.795
11	+ Versorgungsaufwendungen	-2.554	-3.098	-3.098	-2.384	-714
12	+ Aufwendungen für Sach- und Dienstleistungen	-5.409	-12.393	-12.393	-7.047	-5.346
13	+ Transferaufwendungen, Umlagen	-5.664	-39	-39	-5.724	5.685
14	+ sonstige ordentliche Aufwendungen	-249.782	-178.993	-177.105	-219.130	42.025
15	+ Zinsen und sonstige Finanzaufwendungen	0	0	0	0	0
16	+ bilanzielle Abschreibungen	-31.497	-34.347	-34.347	-29.940	-4.407
17	= Ordentliche Aufwendungen	-1.630.098	-1.655.315	-1.654.824	-1.551.272	-103.552
18	= Ordentliches Ergebnis	-1.604.037	-1.655.315	-1.654.824	-1.529.239	-125.585
19	+ außerordentliche Erträge	0	0	0	108	-108
20	- außerordentliche Aufwendungen	0	0	-140	-108	-31
21	= Außerordentliches Ergebnis	0	0	-140	0	-140
22	= Jahresergebnis vor interner Verrechnung	-1.604.037	-1.655.315	-1.654.964	-1.529.239	-125.725
23	+ Erträge aus internen Leistungsbeziehungen	71.025	83.481	83.481	83.641	-160
24	- Aufwendungen aus internen Leistungsbeziehungen	-207.440	-327.136	-327.136	-194.019	-133.116
25	= Jahresergebnis	-1.740.452	-1.898.970	-1.898.618	-1.639.617	-259.001

Landeshauptstadt Magdeburg

Teilergebnisrechnung Produkt NKHR 35102 Sonstige soziale Hilfen und Leistungen

Landeshauptstadt Magdeburg

Produktbereich 35 Sonstige soziale Hilfen und Leistungen

Produktgruppe 351 Sonstige soziale Hilfen und Leistungen

Produkt NKHR 35102 Sonstige soziale Hilfen und Leistungen

Nr.	Bezeichnung	Ergebnis 2018	Ansatz 2019	Fortgeschriebener Ansatz 2019	Ergebnis 2019	Vergleich Fortgesch. Ansatz - Ergebnis
01	Steuern und ähnliche Abgaben	0	0	0	0	0
02	+ Zuwendungen und allgemeine Umlagen	69.567	68.173	68.173	70.071	-1.898
03	+ sonstige Transfererträge	126	0	0	5.504	-5.504
04	+ öffentlich-rechtliche Leistungsentgelte	0	0	0	7	-7
05	+ privatrechtliche Leistungsentgelte, Kostenerstattungen und Kostenumlagen	47.077	65.075	65.075	47.654	17.421
06	+ sonstige ordentliche Erträge	3.500	0	0	73	-73
07	+ Finanzerträge	0	0	0	0	0
08	+ aktivierte Eigenleistungen, Bestandsveränderungen	0	0	0	0	0
09	= Ordentliche Erträge	120.270	133.248	133.248	123.309	9.939
10	Personalaufwendungen	-1.444.913	-1.440.031	-1.441.441	-1.502.052	60.611
11	+ Versorgungsaufwendungen	-2.860	-3.127	-3.127	-2.679	-448
12	+ Aufwendungen für Sach- und Dienstleistungen	-8.955	-14.830	-14.830	-12.630	-2.200
13	+ Transferaufwendungen, Umlagen	-1.967.422	-2.303.396	-2.303.396	-2.108.738	-194.659
14	+ sonstige ordentliche Aufwendungen	-248.877	-194.866	-192.899	-244.476	51.578
15	+ Zinsen und sonstige Finanzaufwendungen	0	0	0	0	0
16	+ bilanzielle Abschreibungen	-62.138	-34.674	-34.674	-58.386	23.712
17	= Ordentliche Aufwendungen	-3.735.163	-3.990.924	-3.990.367	-3.928.961	-61.406
18	= Ordentliches Ergebnis	-3.614.893	-3.857.676	-3.857.119	-3.805.652	-51.467
19	+ außerordentliche Erträge	0	0	0	122	-122
20	- außerordentliche Aufwendungen	0	0	-141	-122	-19
21	= Außerordentliches Ergebnis	0	0	-141	0	-141
22	= Jahresergebnis vor interner Verrechnung	-3.614.893	-3.857.676	-3.857.260	-3.805.652	-51.608
23	+ Erträge aus internen Leistungsbeziehungen	79.515	84.276	84.276	94.013	-9.737
24	- Aufwendungen aus internen Leistungsbeziehungen	-232.238	-330.251	-330.251	-218.078	-112.173
25	= Jahresergebnis	-3.767.616	-4.103.652	-4.103.235	-3.929.717	-173.518

Landeshauptstadt Magdeburg

Teilergebnisrechnung Produkt NKHR 36305 Bundeselterngeld- und Teilzeitgesetz

Landeshauptstadt Magdeburg

Produktbereich 36 Kinder-, Jugend- und Familienhilfe

Produktgruppe 363 Sonstige Leistungen der Kinder-, Jugend- und Familienhilfe

Produkt NKHR 36305 Bundeselterngeld- und Teilzeitgesetz

Nr.	Bezeichnung	Ergebnis 2018	Ansatz 2019	Fortge- schriebener Ansatz 2019	Ergebnis 2019	Vergleich Fortgesch. Ansatz - Ergebnis
01	Steuern und ähnliche Abgaben	0	0	0	0	0
02	+ Zuwendungen und allgemeine Umlagen	0	0	0	0	0
03	+ sonstige Transfererträge	0	0	0	0	0
04	+ öffentlich-rechtliche Leistungsentgelte	0	0	0	0	0
05	+ privatrechtliche Leistungsentgelte, Kostenerstattungen und Kostenumlagen	0	0	0	0	0
06	+ sonstige ordentliche Erträge	0	0	0	0	0
07	+ Finanzerträge	0	0	0	0	0
08	+ aktivierte Eigenleistungen, Bestandsveränderungen	0	0	0	0	0
09	= Ordentliche Erträge	0	0	0	0	0
10	Personalaufwendungen	0	0	0	0	0
11	+ Versorgungsaufwendungen	0	0	0	0	0
12	+ Aufwendungen für Sach- und Dienstleistungen	0	0	0	0	0
13	+ Transferaufwendungen, Umlagen	0	0	0	0	0
14	+ sonstige ordentliche Aufwendungen	0	0	0	0	0
15	+ Zinsen und sonstige Finanzaufwendungen	0	0	0	0	0
16	+ bilanzielle Abschreibungen	0	0	0	0	0
17	= Ordentliche Aufwendungen	0	0	0	0	0
18	= Ordentliches Ergebnis	0	0	0	0	0
19	+ außerordentliche Erträge	0	0	0	0	0
20	- außerordentliche Aufwendungen	0	0	0	0	0
21	= Außerordentliches Ergebnis	0	0	0	0	0
22	= Jahresergebnis vor interner Verrechnung	0	0	0	0	0
23	+ Erträge aus internen Leistungsbeziehungen	0	0	0	0	0
24	- Aufwendungen aus internen Leistungsbeziehungen	0	0	0	0	0
25	= Jahresergebnis	0	0	0	0	0

Landeshauptstadt Magdeburg

Teilergebnisrechnung Produkt NKHR 52201 Wohnbauförderung/Wohnberechtigung

Landeshauptstadt Magdeburg

Produktbereich 52 Bauen und Wohnen
Produktgruppe 522 Wohnbauförderung
Produkt NKHR 52201 Wohnbauförderung/Wohnberechtigung

Nr.	Bezeichnung	Ergebnis 2018	Ansatz 2019	Fortge- schriebener Ansatz 2019	Ergebnis 2019	Vergleich Fortgesch. Ansatz - Ergebnis
01	Steuern und ähnliche Abgaben	0	0	0	0	0
02	+ Zuwendungen und allgemeine Umlagen	347	0	0	232	-232
03	+ sonstige Transfererträge	0	0	0	0	0
04	+ öffentlich-rechtliche Leistungsentgelte	1.402	5.000	5.000	1.045	3.955
05	+ privatrechtliche Leistungsentgelte, Kostenerstattungen und Kostenumlagen	44.850	0	0	26.985	-26.985
06	+ sonstige ordentliche Erträge	0	0	0	11	-11
07	+ Finanzerträge	0	0	0	0	0
08	+ aktivierte Eigenleistungen, Bestandsveränderungen	0	0	0	0	0
09	= Ordentliche Erträge	46.599	5.000	5.000	28.273	-23.273
10	Personalaufwendungen	-108.442	-135.852	-135.985	-78.679	-57.306
11	+ Versorgungsaufwendungen	-221	-295	-295	-154	-141
12	+ Aufwendungen für Sach- und Dienstleistungen	-1.765	-1.186	-1.186	-1.614	429
13	+ Transferaufwendungen, Umlagen	-544	0	0	-371	371
14	+ sonstige ordentliche Aufwendungen	-31.269	-17.069	-16.889	-24.025	7.135
15	+ Zinsen und sonstige Finanzaufwendungen	0	0	0	0	0
16	+ bilanzielle Abschreibungen	-2.366	-3.271	-3.271	-1.875	-1.396
17	= Ordentliche Aufwendungen	-144.608	-157.673	-157.626	-106.718	-50.908
18	= Ordentliches Ergebnis	-98.009	-152.673	-152.626	-78.445	-74.181
19	+ außerordentliche Erträge	0	0	0	7	-7
20	- außerordentliche Aufwendungen	0	0	-13	-7	-6
21	= Außerordentliches Ergebnis	0	0	-13	0	-13
22	= Jahresergebnis vor interner Verrechnung	-98.009	-152.673	-152.639	-78.445	-74.194
23	+ Erträge aus internen Leistungsbeziehungen	6.154	7.951	7.951	5.404	2.547
24	- Aufwendungen aus internen Leistungsbeziehungen	-17.973	-31.156	-31.156	-12.536	-18.620
25	= Jahresergebnis	-109.828	-175.878	-175.845	-85.578	-90.267

Landeshauptstadt Magdeburg

Teilergebnisrechnung Jugendamt						
Landeshauptstadt Magdeburg						
TH	5	Dez. für Soziales, Jugend und Gesundheit				
OrgE	5151	Jugendamt				
Nr.	Bezeichnung	Ergebnis 2018	Ansatz 2019	Fortge- schriebener Ansatz 2019	Ergebnis 2019	Vergleich Fortgesch. Ansatz - Ergebnis
01	Steuern und ähnliche Abgaben	0	0	0	0	0
02	+ Zuwendungen und allgemeine Umlagen	44.216.137	53.333.250	54.267.781	50.814.613	3.453.168
03	+ sonstige Transfererträge	4.083.278	3.727.994	3.727.994	5.371.126	-1.643.132
04	+ öffentlich-rechtliche Leistungsentgelte	12.724.570	13.109.600	13.109.600	11.615.644	1.493.956
05	+ privatrechtliche Leistungsentgelte, Kostenerstattungen u. -umlagen	17.183.602	14.542.893	16.384.928	14.021.522	2.363.406
06	+ sonstige ordentliche Erträge	2.375.203	772.965	2.921.743	2.818.362	103.381
07	+ Finanzerträge	0	0	0	0	0
08	+ aktivierte Eigenleistungen, Bestandsveränderungen	0	0	0	0	0
09	= Ordentliche Erträge	80.582.790	85.486.702	90.412.045	84.641.267	5.770.778
10	Personalaufwendungen	-15.221.932	-15.210.550	-15.210.550	-15.528.817	318.267
11	+ Versorgungsaufwendungen	0	0	0	0	0
12	+ Aufwendungen für Sach- und Dienstleistungen	-2.268.471	-612.625	-777.035	-488.433	-288.603
13	+ Transferaufwendungen, Umlagen	-151.147.859	-159.313.572	-168.142.276	-168.254.282	112.006
14	+ sonstige ordentliche Aufwendungen	-10.408.126	-4.445.683	-8.685.768	-9.843.360	1.157.592
15	+ Zinsen und sonstige Finanzaufwendungen	0	0	0	0	0
16	+ bilanzielle Abschreibungen	-3.901.325	-3.903.782	-3.903.782	-4.205.853	302.072
17	= Ordentliche Aufwendungen	-182.947.712	-183.486.212	-196.719.411	-198.320.745	1.601.334
18	= Ordentliches Ergebnis	-102.364.923	-97.999.509	-106.307.366	-113.679.478	7.372.112
19	+ außerordentliche Erträge	0	0	0	0	0
20	- außerordentliche Aufwendungen	0	0	0	0	0
21	= Außerordentliches Ergebnis	0	0	0	0	0
22	= Ergebnis vor Berücksichtigung der internen Leistungsverrechnung	-102.364.923	-97.999.509	-106.307.366	-113.679.478	7.372.112
23	+ Erträge aus internen Leistungsbeziehungen	0	0	0	0	0
24	- Aufwendungen aus internen Leistungsbeziehungen	-2.644.566	-3.409.544	-3.409.544	-2.847.243	-562.300
25	= Jahresergebnis	-105.009.489	-101.409.053	-109.716.909	-116.526.721	6.809.812

Landeshauptstadt Magdeburg

Teilergebnisrechnung Produkt NKHR 34101 Unterhaltsvorschussleistungen

Landeshauptstadt Magdeburg

Produktbereich 34 Weitere soziale Leistungen
Produktgruppe 341 Unterhaltsvorschussleistungen
Produkt NKHR 34101 Unterhaltsvorschussleistungen

Nr.	Bezeichnung	Ergebnis 2018	Ansatz 2019	Fortge- schriebener Ansatz 2019	Ergebnis 2019	Vergleich Fortgesch. Ansatz - Ergebnis
01	Steuern und ähnliche Abgaben	30	0	0	0	0
02	+ Zuwendungen und allgemeine Umlagen	0	0	0	0	0
03	+ sonstige Transfererträge	2.775.609	2.578.281	2.578.281	3.542.450	-964.170
04	+ öffentlich-rechtliche Leistungsentgelte	9	0	0	0	0
05	+ privatrechtliche Leistungsentgelte, Kostenerstattungen und Kostenumlagen	7.166.605	6.931.485	7.905.000	9.487.889	-1.582.888
06	+ sonstige ordentliche Erträge	262.326	0	438.851	446.906	-8.055
07	+ Finanzerträge	0	0	0	0	0
08	+ aktivierte Eigenleistungen, Bestandsveränderungen	0	0	0	0	0
09	= Ordentliche Erträge	10.204.580	9.509.766	10.922.132	13.477.245	-2.555.113
10	Personalaufwendungen	-1.067.786	-1.036.003	-1.036.003	-1.123.973	87.970
11	+ Versorgungsaufwendungen	0	0	0	0	0
12	+ Aufwendungen für Sach- und Dienstleistungen	-3.011	-8.456	-8.456	-7.938	-518
13	+ Transferaufwendungen, Umlagen	-10.006.266	-9.631.587	-12.017.051	-10.636.196	-1.380.855
14	+ sonstige ordentliche Aufwendungen	-1.914.830	-832.244	-868.041	-2.368.040	1.499.999
15	+ Zinsen und sonstige Finanzaufwendungen	0	0	0	0	0
16	+ bilanzielle Abschreibungen	-7.800	-20.792	-20.792	-7.970	-12.822
17	= Ordentliche Aufwendungen	-12.999.693	-11.529.082	-13.950.343	-14.144.117	193.774
18	= Ordentliches Ergebnis	-2.795.113	-2.019.316	-3.028.210	-666.872	-2.361.339
19	+ außerordentliche Erträge	0	0	0	0	0
20	- außerordentliche Aufwendungen	0	0	0	0	0
21	= Außerordentliches Ergebnis	0	0	0	0	0
22	= Jahresergebnis vor interner Verrechnung	-2.795.113	-2.019.316	-3.028.210	-666.872	-2.361.339
23	+ Erträge aus internen Leistungsbeziehungen	0	0	0	0	0
24	- Aufwendungen aus internen Leistungsbeziehungen	-59.792	-235.428	-235.428	-87.395	-148.033
25	= Jahresergebnis	-2.854.905	-2.254.744	-3.263.638	-754.267	-2.509.371

Landeshauptstadt Magdeburg

Teilergebnisrechnung Produkt NKHR 36101 Förderung von Kindern in Tagesbetreuung

Landeshauptstadt Magdeburg

Produktbereich	36	Kinder-, Jugend- und Familienhilfe
Produktgruppe	361	Förderung von Kindern in Tageseinrichtungen und in Tagespflege
Produkt NKHR	36101	Förderung von Kindern in Tagesbetreuung

Nr.	Bezeichnung	Ergebnis 2018	Ansatz 2019	Fortgeschriebener Ansatz 2019	Ergebnis 2019	Vergleich Fortgesch. Ansatz - Ergebnis
01	Steuern und ähnliche Abgaben	0	0	0	0	0
02	+ Zuwendungen und allgemeine Umlagen	839.428	1.002.349	1.019.323	936.169	83.153
03	+ sonstige Transfererträge	5.766	0	0	0	0
04	+ öffentlich-rechtliche Leistungsentgelte	543.971	468.994	468.994	365.094	103.900
05	+ privatrechtliche Leistungsentgelte, Kostenerstattungen und Kostenumlagen	46.715	0	0	8.000	-8.000
06	+ sonstige ordentliche Erträge	62.399	0	0	139.951	-139.951
07	+ Finanzerträge	0	0	0	0	0
08	+ aktivierte Eigenleistungen, Bestandsveränderungen	0	0	0	0	0
09	= Ordentliche Erträge	1.498.279	1.471.343	1.488.317	1.449.214	39.103
10	Personalaufwendungen	-426.471	-617.219	-617.219	-516.675	-100.544
11	+ Versorgungsaufwendungen	0	0	0	0	0
12	+ Aufwendungen für Sach- und Dienstleistungen	-1.367	-5.035	-5.035	-3.353	-1.682
13	+ Transferaufwendungen, Umlagen	-2.351.532	-2.768.724	-2.750.509	-3.263.078	512.569
14	+ sonstige ordentliche Aufwendungen	-746.734	-647.415	-772.449	-697.376	-75.073
15	+ Zinsen und sonstige Finanzaufwendungen	0	0	0	0	0
16	+ bilanzielle Abschreibungen	-11.767	-12.387	-12.387	-5.971	-6.417
17	= Ordentliche Aufwendungen	-3.537.872	-4.050.781	-4.157.599	-4.486.452	328.854
18	= Ordentliches Ergebnis	-2.039.594	-2.579.437	-2.669.282	-3.037.239	367.957
19	+ außerordentliche Erträge	0	0	0	0	0
20	- außerordentliche Aufwendungen	0	0	0	0	0
21	= Außerordentliches Ergebnis	0	0	0	0	0
22	= Jahresergebnis vor interner Verrechnung	-2.039.594	-2.579.437	-2.669.282	-3.037.239	367.957
23	+ Erträge aus internen Leistungsbeziehungen	0	0	0	0	0
24	- Aufwendungen aus internen Leistungsbeziehungen	-49.206	-140.261	-140.261	-51.358	-88.903
25	= Jahresergebnis	-2.088.800	-2.719.698	-2.809.543	-3.088.596	279.053

Landeshauptstadt Magdeburg

Teilergebnisrechnung Produkt NKHR 36201 Jugendarbeit außerh. von Einrichtungen

Landeshauptstadt Magdeburg

Produktbereich 36 Kinder-, Jugend- und Familienhilfe
Produktgruppe 362 Jugendarbeit
Produkt NKHR 36201 Jugendarbeit außerh. von Einrichtungen

Nr.	Bezeichnung	Ergebnis 2018	Ansatz 2019	Fortgeschriebener Ansatz 2019	Ergebnis 2019	Vergleich Fortgesch. Ansatz - Ergebnis
01	Steuern und ähnliche Abgaben	0	0	0	0	0
02	+ Zuwendungen und allgemeine Umlagen	13.627	20.607	20.635	8.535	12.100
03	+ sonstige Transfererträge	0	0	0	0	0
04	+ öffentlich-rechtliche Leistungsentgelte	962	2.000	2.000	960	1.040
05	+ privatrechtliche Leistungsentgelte, Kostenerstattungen und Kostenumlagen	26	0	0	0	0
06	+ sonstige ordentliche Erträge	0	0	0	0	0
07	+ Finanzerträge	0	0	0	0	0
08	+ aktivierte Eigenleistungen, Bestandsveränderungen	0	0	0	0	0
09	= Ordentliche Erträge	14.615	22.607	22.635	9.495	13.140
10	Personalaufwendungen	-191.104	-298.262	-298.262	-228.645	-69.617
11	+ Versorgungsaufwendungen	0	0	0	0	0
12	+ Aufwendungen für Sach- und Dienstleistungen	-9.061	-19.320	-19.320	-10.046	-9.274
13	+ Transferaufwendungen, Umlagen	-100.086	-139.252	-173.741	-100.829	-72.911
14	+ sonstige ordentliche Aufwendungen	-24.316	-36.146	-37.701	-35.268	-2.433
15	+ Zinsen und sonstige Finanzaufwendungen	0	0	0	0	0
16	+ bilanzielle Abschreibungen	-5.240	-5.986	-5.986	-2.674	-3.312
17	= Ordentliche Aufwendungen	-329.806	-498.966	-535.009	-377.463	-157.546
18	= Ordentliches Ergebnis	-315.191	-476.358	-512.374	-367.968	-144.406
19	+ außerordentliche Erträge	0	0	0	0	0
20	- außerordentliche Aufwendungen	0	0	0	0	0
21	= Außerordentliches Ergebnis	0	0	0	0	0
22	= Jahresergebnis vor interner Verrechnung	-315.191	-476.358	-512.374	-367.968	-144.406
23	+ Erträge aus internen Leistungsbeziehungen	0	0	0	0	0
24	- Aufwendungen aus internen Leistungsbeziehungen	-12.203	-67.779	-67.779	-19.874	-47.905
25	= Jahresergebnis	-327.394	-544.137	-580.153	-387.843	-192.311

Landeshauptstadt Magdeburg

Teilergebnisrechnung Produkt NKHR 36302 Jugendsozialarb./Kinder- u. Jugendschutz/Familienförderung a.v.E.

Landeshauptstadt Magdeburg

Produktbereich 36 Kinder-, Jugend- und Familienhilfe
Produktgruppe 363 Sonstige Leistungen der Kinder-, Jugend- und Familienhilfe
Produkt NKHR 36302 Jugendsozialarb./Kinder- u. Jugendschutz/Familienförderung a.v.E.

Nr.	Bezeichnung	Ergebnis 2018	Ansatz 2019	Fortgeschriebener Ansatz 2019	Ergebnis 2019	Vergleich Fortgesch. Ansatz - Ergebnis
01	Steuern und ähnliche Abgaben	0	0	0	0	0
02	+ Zuwendungen und allgemeine Umlagen	47.693	87.003	87.119	74.593	12.526
03	+ sonstige Transfererträge	0	0	0	0	0
04	+ öffentlich-rechtliche Leistungsentgelte	7	0	0	0	0
05	+ privatrechtliche Leistungsentgelte, Kostenerstattungen und Kostenumlagen	0	0	0	0	0
06	+ sonstige ordentliche Erträge	19	0	0	44	-44
07	+ Finanzerträge	0	0	0	0	0
08	+ aktivierte Eigenleistungen, Bestandsveränderungen	0	0	0	0	0
09	= Ordentliche Erträge	47.719	87.003	87.119	74.637	12.482
10	Personalaufwendungen	-815.427	-455.306	-455.306	-658.169	202.863
11	+ Versorgungsaufwendungen	0	0	0	0	0
12	+ Aufwendungen für Sach- und Dienstleistungen	-11.210	-16.718	-16.718	-15.991	-727
13	+ Transferaufwendungen, Umlagen	-1.004.143	-734.940	-916.964	-1.059.575	142.611
14	+ sonstige ordentliche Aufwendungen	-46.264	-55.439	-57.823	-58.041	218
15	+ Zinsen und sonstige Finanzaufwendungen	0	0	0	0	0
16	+ bilanzielle Abschreibungen	-8.740	-9.138	-9.138	-4.786	-4.351
17	= Ordentliche Aufwendungen	-1.885.784	-1.271.541	-1.455.949	-1.796.562	340.613
18	= Ordentliches Ergebnis	-1.838.066	-1.184.538	-1.368.830	-1.721.925	353.095
19	+ außerordentliche Erträge	0	0	0	0	0
20	- außerordentliche Aufwendungen	0	0	0	0	0
21	= Außerordentliches Ergebnis	0	0	0	0	0
22	= Jahresergebnis vor interner Verrechnung	-1.838.066	-1.184.538	-1.368.830	-1.721.925	353.095
23	+ Erträge aus internen Leistungsbeziehungen	0	0	0	0	0
24	- Aufwendungen aus internen Leistungsbeziehungen	-47.148	-103.467	-103.467	-45.552	-57.915
25	= Jahresergebnis	-1.885.213	-1.288.004	-1.472.297	-1.767.477	295.180

Landeshauptstadt Magdeburg

Teilergebnisrechnung Produkt NKHR 36303 Individuelle Hilfen für Kinder, Jugendliche und Familien

Landeshauptstadt Magdeburg

Produktbereich 36 Kinder-, Jugend- und Familienhilfe
Produktgruppe 363 Sonstige Leistungen der Kinder-, Jugend- und Familienhilfe
Produkt NKHR 36303 Individuelle Hilfen für Kinder, Jugendliche und Familien

Nr.	Bezeichnung	Ergebnis 2018	Ansatz 2019	Fortgeschriebener Ansatz 2019	Ergebnis 2019	Vergleich Fortgesch. Ansatz - Ergebnis
01	Steuern und ähnliche Abgaben	0	0	0	0	0
02	+ Zuwendungen und allgemeine Umlagen	157.432	155.239	155.445	156.169	-724
03	+ sonstige Transfererträge	1.180.986	1.071.798	1.071.798	1.688.296	-616.498
04	+ öffentlich-rechtliche Leistungsentgelte	47	100	100	82	18
05	+ privatrechtliche Leistungsentgelte, Kostenerstattungen und Kostenumlagen	8.016.238	5.824.546	6.642.594	3.728.798	2.913.795
06	+ sonstige ordentliche Erträge	7.633	0	566.942	269.482	297.460
07	+ Finanzerträge	0	0	0	0	0
08	+ aktivierte Eigenleistungen, Bestandsveränderungen	0	0	0	0	0
09	= Ordentliche Erträge	9.362.336	7.051.683	8.436.879	5.842.828	2.594.051
10	Personalaufwendungen	-4.470.588	-5.243.320	-5.243.320	-4.554.564	-688.757
11	+ Versorgungsaufwendungen	0	0	0	0	0
12	+ Aufwendungen für Sach- und Dienstleistungen	-35.314	-154.513	-154.513	-41.977	-112.536
13	+ Transferaufwendungen, Umlagen	-29.655.691	-25.730.649	-32.103.383	-34.088.004	1.984.621
14	+ sonstige ordentliche Aufwendungen	-824.828	-647.966	-1.242.422	-1.273.351	30.930
15	+ Zinsen und sonstige Finanzaufwendungen	0	0	0	0	0
16	+ bilanzielle Abschreibungen	-87.124	-105.231	-105.231	-140.900	35.669
17	= Ordentliche Aufwendungen	-35.073.546	-31.881.680	-38.848.869	-40.098.796	1.249.927
18	= Ordentliches Ergebnis	-25.711.210	-24.829.996	-30.411.990	-34.255.968	3.843.978
19	+ außerordentliche Erträge	0	0	0	0	0
20	- außerordentliche Aufwendungen	0	0	0	0	0
21	= Außerordentliches Ergebnis	0	0	0	0	0
22	= Jahresergebnis vor interner Verrechnung	-25.711.210	-24.829.996	-30.411.990	-34.255.968	3.843.978
23	+ Erträge aus internen Leistungsbeziehungen	0	0	0	0	0
24	- Aufwendungen aus internen Leistungsbeziehungen	-297.947	-1.191.525	-1.191.525	-355.073	-836.452
25	= Jahresergebnis	-26.009.157	-26.021.522	-31.603.515	-34.611.041	3.007.526

Landeshauptstadt Magdeburg

Teilergebnisrechnung Produkt NKHR 36304 Beistand, Vormund- /Pflegschaft, Vollzeitpflege, Adoption

Landeshauptstadt Magdeburg

Produktbereich	36	Kinder-, Jugend- und Familienhilfe				
Produktgruppe	363	Sonstige Leistungen der Kinder-, Jugend- und Familienhilfe				
Produkt NKHR	36304	Beistand, Vormund-/Pflegschaft, Vollzeitpflege, Adoption				
Nr.	Bezeichnung	Ergebnis 2018	Ansatz 2019	Fortge- schriebener Ansatz 2019	Ergebnis 2019	Vergleich Fortgesch. Ansatz - Ergebnis
01	Steuern und ähnliche Abgaben	0	0	0	0	0
02	+ Zuwendungen und allgemeine Umlagen	1.244	0	0	349	-349
03	+ sonstige Transfererträge	121.891	77.915	77.915	140.380	-62.465
04	+ öffentlich-rechtliche Leistungsentgelte	14	0	0	0	0
05	+ privatrechtliche Leistungsentgelte, Kostenerstattungen und Kostenumlagen	540.749	359.362	409.834	457.652	-47.819
06	+ sonstige ordentliche Erträge	0	0	22.752	5.300	17.452
07	+ Finanzerträge	0	0	0	0	0
08	+ aktivierte Eigenleistungen, Bestandsveränderungen	0	0	0	0	0
09	= Ordentliche Erträge	663.897	437.277	510.501	603.682	-93.181
10	Personalaufwendungen	-1.416.745	-1.793.223	-1.793.223	-1.600.493	-192.729
11	+ Versorgungsaufwendungen	0	0	0	0	0
12	+ Aufwendungen für Sach- und Dienstleistungen	-4.592	-14.623	-14.623	-8.895	-5.728
13	+ Transferaufwendungen, Umlagen	-2.421.976	-2.444.644	-3.050.111	-2.506.932	-543.179
14	+ sonstige ordentliche Aufwendungen	-457.178	-218.206	-227.592	-136.056	-91.536
15	+ Zinsen und sonstige Finanzaufwendungen	0	0	0	0	0
16	+ bilanzielle Abschreibungen	-10.016	-35.989	-35.989	-12.204	-23.785
17	= Ordentliche Aufwendungen	-4.310.507	-4.506.685	-5.121.537	-4.264.580	-856.957
18	= Ordentliches Ergebnis	-3.646.609	-4.069.408	-4.611.036	-3.660.898	-950.138
19	+ außerordentliche Erträge	0	0	0	0	0
20	- außerordentliche Aufwendungen	0	0	0	0	0
21	= Außerordentliches Ergebnis	0	0	0	0	0
22	= Jahresergebnis vor interner Verrechnung	-3.646.609	-4.069.408	-4.611.036	-3.660.898	-950.138
23	+ Erträge aus internen Leistungsbeziehungen	0	0	0	0	0
24	- Aufwendungen aus internen Leistungsbeziehungen	-86.346	-407.503	-407.503	-115.243	-292.261
25	= Jahresergebnis	-3.732.955	-4.476.911	-5.018.540	-3.776.141	-1.242.399

Landeshauptstadt Magdeburg

Teilergebnisrechnung Produkt NKHR 36501 Kindertageseinrichtungen						
Landeshauptstadt Magdeburg						
Produktbereich	36	Kinder-, Jugend- und Familienhilfe				
Produktgruppe	365	Tageseinrichtungen für Kinder				
Produkt NKHR	36501	Kindertageseinrichtungen				
Nr.	Bezeichnung	Ergebnis 2018	Ansatz 2019	Fortge- schriebener Ansatz 2019	Ergebnis 2019	Vergleich Fortgesch. Ansatz - Ergebnis
01	Steuern und ähnliche Abgaben	0	0	0	0	0
02	+ Zuwendungen und allgemeine Umlagen	41.978.937	50.932.851	51.795.319	48.363.976	3.431.342
03	+ sonstige Transfererträge	0	0	0	0	0
04	+ öffentlich-rechtliche Leistungsentgelte	12.155.449	12.594.906	12.594.906	11.226.120	1.368.786
05	+ privatrechtliche Leistungsentgelte, Kostenerstattungen und Kostenumlagen	1.170.240	1.126.900	1.126.900	4.305	1.122.595
06	+ sonstige ordentliche Erträge	1.856.501	745.021	1.735.253	1.741.871	-6.618
07	+ Finanzerträge	0	0	0	0	0
08	+ aktivierte Eigenleistungen, Bestandsveränderungen	0	0	0	0	0
09	= Ordentliche Erträge	57.161.127	65.399.678	67.252.378	61.336.273	5.916.105
10	Personalaufwendungen	-1.998.877	-2.082.963	-2.082.963	-2.028.126	-54.837
11	+ Versorgungsaufwendungen	0	0	0	0	0
12	+ Aufwendungen für Sach- und Dienstleistungen	-1.264.906	-54.359	-54.359	-90.940	36.580
13	+ Transferaufwendungen, Umlagen	-102.068.169	-114.055.076	-113.304.707	-112.939.582	-365.125
14	+ sonstige ordentliche Aufwendungen	-5.134.524	-960.736	-4.425.607	-3.787.667	-637.940
15	+ Zinsen und sonstige Finanzaufwendungen	0	0	0	0	0
16	+ bilanzielle Abschreibungen	-3.059.146	-3.150.564	-3.150.564	-3.394.610	244.045
17	= Ordentliche Aufwendungen	-113.525.623	-120.303.699	-123.018.200	-122.240.924	-777.276
18	= Ordentliches Ergebnis	-56.364.495	-54.904.021	-55.765.822	-60.904.651	5.138.829
19	+ außerordentliche Erträge	0	0	0	0	0
20	- außerordentliche Aufwendungen	0	0	0	0	0
21	= Außerordentliches Ergebnis	0	0	0	0	0
22	= Jahresergebnis vor interner Verrechnung	-56.364.495	-54.904.021	-55.765.822	-60.904.651	5.138.829
23	+ Erträge aus internen Leistungsbeziehungen	0	0	0	0	0
24	- Aufwendungen aus internen Leistungsbeziehungen	-948.459	-473.346	-473.346	-854.446	381.100
25	= Jahresergebnis	-57.312.954	-55.377.367	-56.239.168	-61.759.097	5.519.929

Landeshauptstadt Magdeburg

Teilergebnisrechnung Produkt NKHR 36601 Jugendarbeit innerhalb von Einrichtungen (i. v. E.)

Landeshauptstadt Magdeburg

Produktbereich	36	Kinder-, Jugend- und Familienhilfe				
Produktgruppe	366	Einrichtungen der Jugendarbeit				
Produkt NKHR	36601	Jugendarbeit innerhalb von Einrichtungen (i. v. E.)				
Nr.	Bezeichnung	Ergebnis 2018	Ansatz 2019	Fortgeschriebener Ansatz 2019	Ergebnis 2019	Vergleich Fortgesch. Ansatz - Ergebnis
01	Steuern und ähnliche Abgaben	0	0	0	0	0
02	+ Zuwendungen und allgemeine Umlagen	950.015	934.600	971.200	1.149.985	-178.785
03	+ sonstige Transfererträge	0	0	0	0	0
04	+ öffentlich-rechtliche Leistungsentgelte	24.072	43.600	43.600	23.388	20.213
05	+ privatrechtliche Leistungsentgelte, Kostenerstattungen und Kostenumlagen	6.359	37.900	37.900	5.121	32.779
06	+ sonstige ordentliche Erträge	78.428	14.987	144.987	171.368	-26.381
07	+ Finanzerträge	0	0	0	0	0
08	+ aktivierte Eigenleistungen, Bestandsveränderungen	0	0	0	0	0
09	= Ordentliche Erträge	1.058.873	1.031.087	1.197.687	1.349.862	-152.175
10	Personalaufwendungen	-2.233.648	-2.012.250	-2.012.250	-2.146.097	133.848
11	+ Versorgungsaufwendungen	0	0	0	0	0
12	+ Aufwendungen für Sach- und Dienstleistungen	-850.070	-177.887	-342.297	-243.011	-99.286
13	+ Transferaufwendungen, Umlagen	-2.426.915	-2.683.800	-2.683.800	-2.518.737	-165.063
14	+ sonstige ordentliche Aufwendungen	-810.237	-761.953	-767.348	-1.053.204	285.856
15	+ Zinsen und sonstige Finanzaufwendungen	0	0	0	0	0
16	+ bilanzielle Abschreibungen	-441.352	-367.629	-367.629	-435.043	67.414
17	= Ordentliche Aufwendungen	-6.762.223	-6.003.519	-6.173.323	-6.396.092	222.769
18	= Ordentliches Ergebnis	-5.703.349	-4.972.432	-4.975.636	-5.046.231	70.594
19	+ außerordentliche Erträge	0	0	0	0	0
20	- außerordentliche Aufwendungen	0	0	0	0	0
21	= Außerordentliches Ergebnis	0	0	0	0	0
22	= Jahresergebnis vor interner Verrechnung	-5.703.349	-4.972.432	-4.975.636	-5.046.231	70.594
23	+ Erträge aus internen Leistungsbeziehungen	0	0	0	0	0
24	- Aufwendungen aus internen Leistungsbeziehungen	-520.072	-433.171	-433.171	-607.987	174.816
25	= Jahresergebnis	-6.223.421	-5.405.603	-5.408.808	-5.654.218	245.410

Landeshauptstadt Magdeburg

Teilergebnisrechnung Produkt NKHR 36702 Einrichtungen/Jugendsozialarbeit/KJSch/Familienförderung

Landeshauptstadt Magdeburg

Produktbereich	36	Kinder-, Jugend- und Familienhilfe				
Produktgruppe	367	Sonstige Einrichtungen der Kinder-, Jugend- und Familienhilfe				
Produkt NKHR	36702	Einrichtungen/Jugendsozialarbeit/KJSch/Familienförderung				
Nr.	Bezeichnung	Ergebnis 2018	Ansatz 2019	Fortge- schriebener Ansatz 2019	Ergebnis 2019	Vergleich Fortgesch. Ansatz - Ergebnis
01	Steuern und ähnliche Abgaben	0	0	0	0	0
02	+ Zuwendungen und allgemeine Umlagen	139.944	115.800	115.800	20.815	94.985
03	+ sonstige Transfererträge	-974	0	0	0	0
04	+ öffentlich-rechtliche Leistungsentgelte	8	0	0	0	0
05	+ privatrechtliche Leistungsentgelte, Kostenerstattungen und Kostenumlagen	0	0	0	0	0
06	+ sonstige ordentliche Erträge	76.140	0	0	1.226	-1.226
07	+ Finanzerträge	0	0	0	0	0
08	+ aktivierte Eigenleistungen, Bestandsveränderungen	0	0	0	0	0
09	= Ordentliche Erträge	215.118	115.800	115.800	22.041	93.759
10	Personalaufwendungen	-358.119	-300.822	-300.822	-415.139	114.317
11	+ Versorgungsaufwendungen	0	0	0	0	0
12	+ Aufwendungen für Sach- und Dienstleistungen	-19.970	-28.472	-28.472	-23.375	-5.097
13	+ Transferaufwendungen, Umlagen	-829.132	-871.300	-871.300	-839.043	-32.257
14	+ sonstige ordentliche Aufwendungen	-77.803	-54.741	-54.789	-91.229	36.440
15	+ Zinsen und sonstige Finanzaufwendungen	0	0	0	0	0
16	+ bilanzielle Abschreibungen	-74.713	-15.880	-15.880	-20.477	4.597
17	= Ordentliche Aufwendungen	-1.359.737	-1.271.215	-1.271.263	-1.389.262	117.999
18	= Ordentliches Ergebnis	-1.144.619	-1.155.415	-1.155.463	-1.367.221	211.758
19	+ außerordentliche Erträge	0	0	0	0	0
20	- außerordentliche Aufwendungen	0	0	0	0	0
21	= Außerordentliches Ergebnis	0	0	0	0	0
22	= Jahresergebnis vor interner Verrechnung	-1.144.619	-1.155.415	-1.155.463	-1.367.221	211.758
23	+ Erträge aus internen Leistungsbeziehungen	0	0	0	0	0
24	- Aufwendungen aus internen Leistungsbeziehungen	-99.780	-75.363	-75.363	-161.247	85.883
25	= Jahresergebnis	-1.244.399	-1.230.778	-1.230.826	-1.528.467	297.641

Landeshauptstadt Magdeburg

Teilergebnisrechnung Produkt NKHR 36703 Erziehungs-, Jugend- und Familienberatungsstellen

Landeshauptstadt Magdeburg

Produktbereich	36	Kinder-, Jugend- und Familienhilfe				
Produktgruppe	367	Sonstige Einrichtungen der Kinder-, Jugend- und Familienhilfe				
Produkt NKHR	36703	Erziehungs-, Jugend- und Familienberatungsstellen				
Nr.	Bezeichnung	Ergebnis 2018	Ansatz 2019	Fortgeschriebener Ansatz 2019	Ergebnis 2019	Vergleich Fortgesch. Ansatz - Ergebnis
01	Steuern und ähnliche Abgaben	0	0	0	0	0
02	+ Zuwendungen und allgemeine Umlagen	87.718	84.800	102.941	102.941	0
03	+ sonstige Transfererträge	0	0	0	0	0
04	+ öffentlich-rechtliche Leistungsentgelte	8	0	0	0	0
05	+ privatrechtliche Leistungsentgelte, Kostenerstattungen und Kostenumlagen	0	0	0	0	0
06	+ sonstige ordentliche Erträge	18.076	0	0	0	0
07	+ Finanzerträge	0	0	0	0	0
08	+ aktivierte Eigenleistungen, Bestandsveränderungen	0	0	0	0	0
09	= Ordentliche Erträge	105.801	84.800	102.941	102.941	0
10	Personalaufwendungen	-406.020	-353.457	-353.457	-321.762	-31.694
11	+ Versorgungsaufwendungen	0	0	0	0	0
12	+ Aufwendungen für Sach- und Dienstleistungen	-9.416	-6.796	-6.796	-4.919	-1.877
13	+ Transferaufwendungen, Umlagen	-283.948	-283.600	-300.712	-302.308	1.596
14	+ sonstige ordentliche Aufwendungen	-129.796	-100.357	-101.443	-131.302	29.859
15	+ Zinsen und sonstige Finanzaufwendungen	0	0	0	0	0
16	+ bilanzielle Abschreibungen	-18.467	-4.282	-4.282	-7.275	2.993
17	= Ordentliche Aufwendungen	-847.647	-748.492	-766.690	-767.566	876
18	= Ordentliches Ergebnis	-741.845	-663.692	-663.749	-664.625	876
19	+ außerordentliche Erträge	0	0	0	0	0
20	- außerordentliche Aufwendungen	0	0	0	0	0
21	= Außerordentliches Ergebnis	0	0	0	0	0
22	= Jahresergebnis vor interner Verrechnung	-741.845	-663.692	-663.749	-664.625	876
23	+ Erträge aus internen Leistungsbeziehungen	0	0	0	0	0
24	- Aufwendungen aus internen Leistungsbeziehungen	-104.683	-68.617	-68.617	-106.053	37.435
25	= Jahresergebnis	-846.528	-732.309	-732.366	-770.677	38.311

Landeshauptstadt Magdeburg

Teilergebnisrechnung Produkt NKHR 36704 Frühförder- und Beratungsstelle

Landeshauptstadt Magdeburg

Produktbereich 36 Kinder-, Jugend- und Familienhilfe
Produktgruppe 367 Sonstige Einrichtungen der Kinder-, Jugend- und Familienhilfe
Produkt NKHR 36704 Frühförder- und Beratungsstelle

Nr.	Bezeichnung	Ergebnis 2018	Ansatz 2019	Fortgeschriebener Ansatz 2019	Ergebnis 2019	Vergleich Fortgesch. Ansatz - Ergebnis
01	Steuern und ähnliche Abgaben	0	0	0	0	0
02	+ Zuwendungen und allgemeine Umlagen	0	0	0	0	0
03	+ sonstige Transfererträge	0	0	0	0	0
04	+ öffentlich-rechtliche Leistungsentgelte	5	0	0	0	0
05	+ privatrechtliche Leistungsentgelte, Kostenerstattungen und Kostenumlagen	236.670	262.700	262.700	329.755	-67.055
06	+ sonstige ordentliche Erträge	0	0	0	0	0
07	+ Finanzerträge	0	0	0	0	0
08	+ aktivierte Eigenleistungen, Bestandsveränderungen	0	0	0	0	0
09	= Ordentliche Erträge	236.675	262.700	262.700	329.755	-67.055
10	Personalaufwendungen	-398.346	-344.687	-344.687	-442.741	98.054
11	+ Versorgungsaufwendungen	0	0	0	0	0
12	+ Aufwendungen für Sach- und Dienstleistungen	-5.644	-8.248	-8.248	-4.069	-4.180
13	+ Transferaufwendungen, Umlagen	0	0	0	0	0
14	+ sonstige ordentliche Aufwendungen	-79.684	-62.007	-62.036	-65.564	3.528
15	+ Zinsen und sonstige Finanzaufwendungen	0	0	0	0	0
16	+ bilanzielle Abschreibungen	-3.879	-1.770	-1.770	-4.738	2.968
17	= Ordentliche Aufwendungen	-487.554	-416.713	-416.741	-517.111	100.370
18	= Ordentliches Ergebnis	-250.879	-154.013	-154.041	-187.356	33.315
19	+ außerordentliche Erträge	0	0	0	0	0
20	- außerordentliche Aufwendungen	0	0	0	0	0
21	= Außerordentliches Ergebnis	0	0	0	0	0
22	= Jahresergebnis vor interner Verrechnung	-250.879	-154.013	-154.041	-187.356	33.315
23	+ Erträge aus internen Leistungsbeziehungen	0	0	0	0	0
24	- Aufwendungen aus internen Leistungsbeziehungen	-103.863	-78.615	-78.615	-111.748	33.133
25	= Jahresergebnis	-354.742	-232.627	-232.656	-299.104	66.448

Landeshauptstadt Magdeburg

Teilergebnisrechnung Produkt NKHR 36705 Einrichtungen der Jugendhilfe

Landeshauptstadt Magdeburg

Produktbereich 36 Kinder-, Jugend- und Familienhilfe
Produktgruppe 367 Sonstige Einrichtungen der Kinder-, Jugend- und Familienhilfe
Produkt NKHR 36705 Einrichtungen der Jugendhilfe

Nr.	Bezeichnung	Ergebnis 2018	Ansatz 2019	Fortgeschriebener Ansatz 2019	Ergebnis 2019	Vergleich Fortgesch. Ansatz - Ergebnis
01	Steuern und ähnliche Abgaben	0	0	0	0	0
02	+ Zuwendungen und allgemeine Umlagen	100	0	0	1.081	-1.081
03	+ sonstige Transfererträge	0	0	0	0	0
04	+ öffentlich-rechtliche Leistungsentgelte	17	0	0	0	0
05	+ privatrechtliche Leistungsentgelte, Kostenerstattungen und Kostenumlagen	0	0	0	0	0
06	+ sonstige ordentliche Erträge	13.498	12.957	12.957	41.469	-28.512
07	+ Finanzerträge	0	0	0	0	0
08	+ aktivierte Eigenleistungen, Bestandsveränderungen	0	0	0	0	0
09	= Ordentliche Erträge	13.615	12.957	12.957	42.550	-29.592
10	Personalaufwendungen	-1.438.800	-673.039	-673.039	-1.492.432	819.393
11	+ Versorgungsaufwendungen	0	0	0	0	0
12	+ Aufwendungen für Sach- und Dienstleistungen	-53.910	-88.197	-88.197	-33.921	-54.277
13	+ Transferaufwendungen, Umlagen	0	0	0	0	0
14	+ sonstige ordentliche Aufwendungen	-159.792	-68.471	-68.519	-139.208	70.689
15	+ Zinsen und sonstige Finanzaufwendungen	0	0	0	0	0
16	+ bilanzielle Abschreibungen	-173.079	-174.133	-174.133	-169.205	-4.928
17	= Ordentliche Aufwendungen	-1.825.582	-1.003.841	-1.003.889	-1.834.766	830.877
18	= Ordentliches Ergebnis	-1.811.967	-990.884	-990.932	-1.792.216	801.285
19	+ außerordentliche Erträge	0	0	0	0	0
20	- außerordentliche Aufwendungen	0	0	0	0	0
21	= Außerordentliches Ergebnis	0	0	0	0	0
22	= Jahresergebnis vor interner Verrechnung	-1.811.967	-990.884	-990.932	-1.792.216	801.285
23	+ Erträge aus internen Leistungsbeziehungen	0	0	0	0	0
24	- Aufwendungen aus internen Leistungsbeziehungen	-315.068	-134.468	-134.468	-331.268	196.800
25	= Jahresergebnis	-2.127.035	-1.125.352	-1.125.400	-2.123.484	998.084

Landeshauptstadt Magdeburg

Teilergebnisrechnung Gesundheits- und Veterinäramt						
Landeshauptstadt Magdeburg						
TH	5	Dez. für Soziales, Jugend und Gesundheit				
OrgE	5153	Gesundheits- und Veterinäramt				
Nr.	Bezeichnung	Ergebnis 2018	Ansatz 2019	Fortge- schriebener Ansatz 2019	Ergebnis 2019	Vergleich Fortgesch. Ansatz - Ergebnis
01	Steuern und ähnliche Abgaben	0	0	0	0	0
02	+ Zuwendungen und allgemeine Umlagen	714.238	409.200	409.200	422.983	-13.783
03	+ sonstige Transfererträge	0	0	0	0	0
04	+ öffentlich-rechtliche Leistungsentgelte	405.350	442.200	467.200	405.948	61.252
05	+ privatrechtliche Leistungsentgelte, Kostenerstattungen u. -umlagen	76.996	75.200	75.200	76.055	-855
06	+ sonstige ordentliche Erträge	20.821	6.962	6.962	24.193	-17.231
07	+ Finanzerträge	0	0	0	0	0
08	+ aktivierte Eigenleistungen, Bestandsveränderungen	0	0	0	0	0
09	= Ordentliche Erträge	1.217.406	933.562	958.562	929.178	29.383
10	Personalaufwendungen	-6.063.606	-5.886.400	-5.886.400	-6.182.157	295.757
11	+ Versorgungsaufwendungen	0	0	0	0	0
12	+ Aufwendungen für Sach- und Dienstleistungen	-137.296	-197.685	-197.685	-152.439	-45.246
13	+ Transferaufwendungen, Umlagen	-802.042	-881.600	-881.600	-857.491	-24.109
14	+ sonstige ordentliche Aufwendungen	-1.400.677	-1.063.669	-1.088.669	-1.183.630	94.961
15	+ Zinsen und sonstige Finanzaufwendungen	0	0	0	0	0
16	+ bilanzielle Abschreibungen	-165.128	-158.777	-158.777	-168.491	9.714
17	= Ordentliche Aufwendungen	-8.568.750	-8.188.132	-8.213.132	-8.544.209	331.077
18	= Ordentliches Ergebnis	-7.351.344	-7.254.570	-7.254.570	-7.615.030	360.460
19	+ außerordentliche Erträge	0	0	0	0	0
20	- außerordentliche Aufwendungen	0	0	0	0	0
21	= Außerordentliches Ergebnis	0	0	0	0	0
22	= Ergebnis vor Berücksichtigung der internen Leistungsverrechnung	-7.351.344	-7.254.570	-7.254.570	-7.615.030	360.460
23	+ Erträge aus internen Leistungsbeziehungen	0	0	0	0	0
24	- Aufwendungen aus internen Leistungsbeziehungen	-965.872	-1.212.727	-1.212.727	-923.756	-288.970
25	= Jahresergebnis	-8.317.216	-8.467.297	-8.467.297	-8.538.787	71.490

Landeshauptstadt Magdeburg

Teilergebnisrechnung Produkt NKHR 12203 Ordnungsaufgaben Gesundheits- u. Veterinärwesen

Landeshauptstadt Magdeburg

Produktbereich	12	Sicherheit und Ordnung				
Produktgruppe	122	Ordnungsangelegenheiten				
Produkt NKHR	12203	Ordnungsaufgaben Gesundheits- u. Veterinärwesen				
Nr.	Bezeichnung	Ergebnis 2018	Ansatz 2019	Fortge- schriebener Ansatz 2019	Ergebnis 2019	Vergleich Fortgesch. Ansatz - Ergebnis
01	Steuern und ähnliche Abgaben	0	0	0	0	0
02	+ Zuwendungen und allgemeine Umlagen	300.060	13.000	13.000	9.766	3.234
03	+ sonstige Transfererträge	0	0	0	0	0
04	+ öffentlich-rechtliche Leistungsentgelte	275.045	214.478	225.428	275.987	-50.559
05	+ privatrechtliche Leistungsentgelte, Kostenerstattungen und Kostenumlagen	1.257	1.800	1.800	820	980
06	+ sonstige ordentliche Erträge	19.696	6.773	6.773	23.763	-16.990
07	+ Finanzerträge	0	0	0	0	0
08	+ aktivierte Eigenleistungen, Bestandsveränderungen	0	0	0	0	0
09	= Ordentliche Erträge	596.059	236.050	247.000	310.335	-63.335
10	Personalaufwendungen	-3.003.799	-2.886.441	-2.886.441	-3.155.492	269.050
11	+ Versorgungsaufwendungen	0	0	0	0	0
12	+ Aufwendungen für Sach- und Dienstleistungen	-95.183	-132.222	-132.222	-97.238	-34.984
13	+ Transferaufwendungen, Umlagen	0	0	0	0	0
14	+ sonstige ordentliche Aufwendungen	-991.822	-647.603	-661.753	-715.002	53.249
15	+ Zinsen und sonstige Finanzaufwendungen	0	0	0	0	0
16	+ bilanzielle Abschreibungen	-93.944	-87.106	-87.106	-94.305	7.199
17	= Ordentliche Aufwendungen	-4.184.749	-3.753.372	-3.767.522	-4.062.036	294.514
18	= Ordentliches Ergebnis	-3.588.690	-3.517.322	-3.520.522	-3.751.701	231.179
19	+ außerordentliche Erträge	0	0	0	0	0
20	- außerordentliche Aufwendungen	0	0	0	0	0
21	= Außerordentliches Ergebnis	0	0	0	0	0
22	= Jahresergebnis vor interner Verrechnung	-3.588.690	-3.517.322	-3.520.522	-3.751.701	231.179
23	+ Erträge aus internen Leistungsbeziehungen	0	0	0	0	0
24	- Aufwendungen aus internen Leistungsbeziehungen	-508.386	-596.578	-596.578	-487.120	-109.458
25	= Jahresergebnis	-4.097.076	-4.113.900	-4.117.100	-4.238.822	121.722

Landeshauptstadt Magdeburg

Teilergebnisrechnung Produkt NKHR 41402 Maßnahmen der Gesundheitspflege

Landeshauptstadt Magdeburg

Produktbereich 41 Gesundheitsdienste
Produktgruppe 414 Maßnahmen der Gesundheitspflege
Produkt NKHR 41402 Maßnahmen der Gesundheitspflege

Nr.	Bezeichnung	Ergebnis 2018	Ansatz 2019	Fortgeschriebener Ansatz 2019	Ergebnis 2019	Vergleich Fortgesch. Ansatz - Ergebnis
01	Steuern und ähnliche Abgaben	0	0	0	0	0
02	+ Zuwendungen und allgemeine Umlagen	414.179	396.200	396.200	413.217	-17.017
03	+ sonstige Transfererträge	0	0	0	0	0
04	+ öffentlich-rechtliche Leistungsentgelte	130.305	227.722	241.772	129.961	111.811
05	+ privatrechtliche Leistungsentgelte, Kostenerstattungen und Kostenumlagen	75.739	73.400	73.400	75.235	-1.835
06	+ sonstige ordentliche Erträge	0	189	189	46	143
07	+ Finanzerträge	0	0	0	0	0
08	+ aktivierte Eigenleistungen, Bestandsveränderungen	0	0	0	0	0
09	= Ordentliche Erträge	620.222	697.511	711.561	618.459	93.102
10	Personalaufwendungen	-3.059.807	-2.999.959	-2.999.959	-3.026.666	26.707
11	+ Versorgungsaufwendungen	0	0	0	0	0
12	+ Aufwendungen für Sach- und Dienstleistungen	-42.113	-65.463	-65.463	-55.201	-10.261
13	+ Transferaufwendungen, Umlagen	-802.042	-881.600	-881.600	-857.491	-24.109
14	+ sonstige ordentliche Aufwendungen	-409.477	-416.067	-426.917	-468.008	41.091
15	+ Zinsen und sonstige Finanzaufwendungen	0	0	0	0	0
16	+ bilanzielle Abschreibungen	-71.184	-71.671	-71.671	-74.186	2.515
17	= Ordentliche Aufwendungen	-4.384.623	-4.434.760	-4.445.610	-4.481.553	35.943
18	= Ordentliches Ergebnis	-3.764.401	-3.737.248	-3.734.048	-3.863.094	129.045
19	+ außerordentliche Erträge	0	0	0	0	0
20	- außerordentliche Aufwendungen	0	0	0	0	0
21	= Außerordentliches Ergebnis	0	0	0	0	0
22	= Jahresergebnis vor interner Verrechnung	-3.764.401	-3.737.248	-3.734.048	-3.863.094	129.045
23	+ Erträge aus internen Leistungsbeziehungen	0	0	0	0	0
24	- Aufwendungen aus internen Leistungsbeziehungen	-457.486	-616.149	-616.149	-436.636	-179.513
25	= Jahresergebnis	-4.221.887	-4.353.397	-4.350.197	-4.299.730	-50.467

Landeshauptstadt Magdeburg

Teilergebnisrechnung EB Komm. Kindertageseinr.						
Landeshauptstadt Magdeburg						
TH	5	Dez. für Soziales, Jugend und Gesundheit				
OrgE	5201	EB Komm. Kindertageseinr.				
Nr.	Bezeichnung	Ergebnis 2018	Ansatz 2019	Fortge- schriebener Ansatz 2019	Ergebnis 2019	Vergleich Fortgesch. Ansatz - Ergebnis
01	Steuern und ähnliche Abgaben	0	0	0	0	0
02	+ Zuwendungen und allgemeine Umlagen	0	0	0	0	0
03	+ sonstige Transfererträge	0	0	0	0	0
04	+ öffentlich-rechtliche Leistungsentgelte	0	0	0	0	0
05	+ privatrechtliche Leistungsentgelte, Kostenerstattungen u. -umlagen	0	0	0	0	0
06	+ sonstige ordentliche Erträge	0	0	0	0	0
07	+ Finanzerträge	0	0	0	0	0
08	+ aktivierte Eigenleistungen, Bestandsveränderungen	0	0	0	0	0
09	= Ordentliche Erträge	0	0	0	0	0
10	Personalaufwendungen	0	0	0	0	0
11	+ Versorgungsaufwendungen	0	0	0	0	0
12	+ Aufwendungen für Sach- und Dienstleistungen	0	0	0	0	0
13	+ Transferaufwendungen, Umlagen	-205.500	0	0	0	0
14	+ sonstige ordentliche Aufwendungen	0	0	0	0	0
15	+ Zinsen und sonstige Finanzaufwendungen	0	0	0	0	0
16	+ bilanzielle Abschreibungen	0	0	0	0	0
17	= Ordentliche Aufwendungen	-205.500	0	0	0	0
18	= Ordentliches Ergebnis	-205.500	0	0	0	0
19	+ außerordentliche Erträge	0	0	0	0	0
20	- außerordentliche Aufwendungen	0	0	0	0	0
21	= Außerordentliches Ergebnis	0	0	0	0	0
22	= Ergebnis vor Berücksichtigung der internen Leistungsverrechnung	-205.500	0	0	0	0
23	+ Erträge aus internen Leistungsbeziehungen	0	0	0	0	0
24	- Aufwendungen aus internen Leistungsbeziehungen	0	0	0	0	0
25	= Jahresergebnis	-205.500	0	0	0	0

Landeshauptstadt Magdeburg

Teilergebnisrechnung Produkt NKHR 36502 Komm. Kindertageseinr.						
Landeshauptstadt Magdeburg						
Produktbereich	36	Kinder-, Jugend- und Familienhilfe				
Produktgruppe	365	Tageseinrichtungen für Kinder				
Produkt NKHR	36502	Komm. Kindertageseinr.				
Nr.	Bezeichnung	Ergebnis 2018	Ansatz 2019	Fortge- schriebener Ansatz 2019	Ergebnis 2019	Vergleich Fortgesch. Ansatz - Ergebnis
01	Steuern und ähnliche Abgaben	0	0	0	0	0
02	+ Zuwendungen und allgemeine Umlagen	0	0	0	0	0
03	+ sonstige Transfererträge	0	0	0	0	0
04	+ öffentlich-rechtliche Leistungsentgelte	0	0	0	0	0
05	+ privatrechtliche Leistungsentgelte, Kostenerstattungen und Kostenumlagen	0	0	0	0	0
06	+ sonstige ordentliche Erträge	0	0	0	0	0
07	+ Finanzerträge	0	0	0	0	0
08	+ aktivierte Eigenleistungen, Bestandsveränderungen	0	0	0	0	0
09	= Ordentliche Erträge	0	0	0	0	0
10	Personalaufwendungen	0	0	0	0	0
11	+ Versorgungsaufwendungen	0	0	0	0	0
12	+ Aufwendungen für Sach- und Dienstleistungen	0	0	0	0	0
13	+ Transferaufwendungen, Umlagen	-205.500	0	0	0	0
14	+ sonstige ordentliche Aufwendungen	0	0	0	0	0
15	+ Zinsen und sonstige Finanzaufwendungen	0	0	0	0	0
16	+ bilanzielle Abschreibungen	0	0	0	0	0
17	= Ordentliche Aufwendungen	-205.500	0	0	0	0
18	= Ordentliches Ergebnis	-205.500	0	0	0	0
19	+ außerordentliche Erträge	0	0	0	0	0
20	- außerordentliche Aufwendungen	0	0	0	0	0
21	= Außerordentliches Ergebnis	0	0	0	0	0
22	= Jahresergebnis vor interner Verrechnung	-205.500	0	0	0	0
23	+ Erträge aus internen Leistungsbeziehungen	0	0	0	0	0
24	- Aufwendungen aus internen Leistungsbeziehungen	0	0	0	0	0
25	= Jahresergebnis	-205.500	0	0	0	0

Jahresrechnung 2019

(konsumtiv)

Teilergebnisrechnung

Dezernat VI

– Teilhaushalt 6 –

per 31.12.2019



Landeshauptstadt Magdeburg

Teilergebnisrechnung Dez. für Stadtentwicklung, Bau und Verkehr

Landeshauptstadt Magdeburg

Nr.	Bezeichnung	Ergebnis 2018	Ansatz 2019	Fortge- schriebener Ansatz 2019	Ergebnis 2019	Vergleich Fortgesch. Ansatz - Ergebnis
01	Steuern und ähnliche Abgaben	0	0	0	0	0
02	+ Zuwendungen und allgemeine Umlagen	5.122.788	18.055.100	20.557.816	14.134.991	6.422.824
03	+ sonstige Transfererträge	0	0	0	0	0
04	+ öffentlich-rechtliche Leistungsentgelte	9.796.672	9.930.500	10.264.800	10.281.520	-16.721
05	+ privatrechtliche Leistungsentgelte, Kostenerstattungen u. -umlagen	706.235	580.604	580.604	899.262	-318.658
06	+ sonstige ordentliche Erträge	13.538.749	11.025.901	13.138.615	14.001.595	-862.981
07	+ Finanzerträge	0	0	0	0	0
08	+ aktivierte Eigenleistungen, Bestandsveränderungen	0	0	0	0	0
09	= Ordentliche Erträge	29.164.444	39.592.105	44.541.834	39.317.369	5.224.465
10	Personalaufwendungen	-24.579.613	-24.239.161	-24.239.161	-25.238.104	998.943
11	+ Versorgungsaufwendungen	-38.615	-39.000	-39.000	-39.745	745
12	+ Aufwendungen für Sach- und Dienstleistungen	-10.283.428	-12.406.879	-14.600.244	-10.677.429	-3.922.815
13	+ Transferaufwendungen, Umlagen	-4.077.773	-10.801.210	-8.625.018	-2.959.395	-5.665.623
14	+ sonstige ordentliche Aufwendungen	-25.983.073	-17.911.002	-21.815.737	-22.241.072	425.334
15	+ Zinsen und sonstige Finanzaufwendungen	-220.492	-39.500	-39.500	-8.626	-30.874
16	+ bilanzielle Abschreibungen	-22.956.534	-23.200.490	-23.200.490	-22.071.489	-1.129.002
17	= Ordentliche Aufwendungen	-88.139.528	-88.637.242	-92.559.150	-83.235.859	-9.323.291
18	= Ordentliches Ergebnis	-58.975.084	-49.045.137	-48.017.316	-43.918.490	-4.098.826
19	+ außerordentliche Erträge	300.291	1.936.200	2.155.829	282.484	1.873.345
20	- außerordentliche Aufwendungen	-896.673	-1.936.200	-2.015.200	-468.165	-1.547.035
21	= Außerordentliches Ergebnis	-596.383	0	140.629	-185.680	326.309
22	= Ergebnis vor Berücksichtigung der internen Leistungsverrechnung	-59.571.467	-49.045.137	-47.876.687	-44.104.170	-3.772.517
23	+ Erträge aus internen Leistungsbeziehungen	1.151.126	867.774	867.774	868.576	-802
24	- Aufwendungen aus internen Leistungsbeziehungen	-4.915.312	-5.454.975	-5.454.975	-4.565.549	-889.426
25	= Jahresergebnis	-63.335.653	-53.632.338	-52.463.888	-47.801.143	-4.662.746

Landeshauptstadt Magdeburg

Teilergebnisrechnung Stadtplanungsamt						
Landeshauptstadt Magdeburg						
TH	6	Dez. für Stadtentwicklung, Bau und Verkehr				
OrgE	6161	Stadtplanungsamt				
Nr.	Bezeichnung	Ergebnis 2018	Ansatz 2019	Fortge- schriebener Ansatz 2019	Ergebnis 2019	Vergleich Fortgesch. Ansatz - Ergebnis
01	Steuern und ähnliche Abgaben	0	0	0	0	0
02	+ Zuwendungen und allgemeine Umlagen	4.858.789	11.560.300	11.579.321	4.522.170	7.057.151
03	+ sonstige Transfererträge	0	0	0	0	0
04	+ öffentlich-rechtliche Leistungsentgelte	66.515	74.000	74.000	65.844	8.156
05	+ privatrechtliche Leistungsentgelte, Kostenerstattungen u. -umlagen	37.612	33.324	33.324	39.328	-6.004
06	+ sonstige ordentliche Erträge	1.044.244	22.620	2.033.863	2.133.991	-100.128
07	+ Finanzerträge	0	0	0	0	0
08	+ aktivierte Eigenleistungen, Bestandsveränderungen	0	0	0	0	0
09	= Ordentliche Erträge	6.007.160	11.690.244	13.720.509	6.761.333	6.959.176
10	Personalaufwendungen	-5.950.379	-5.912.500	-5.912.500	-6.016.445	103.945
11	+ Versorgungsaufwendungen	0	0	0	0	0
12	+ Aufwendungen für Sach- und Dienstleistungen	-3.022.252	-5.019.179	-6.466.380	-3.832.701	-2.633.679
13	+ Transferaufwendungen, Umlagen	-3.937.545	-10.540.510	-8.590.018	-2.889.395	-5.700.623
14	+ sonstige ordentliche Aufwendungen	-1.002.328	-550.402	-1.047.050	-898.412	-148.638
15	+ Zinsen und sonstige Finanzaufwendungen	-5.375	-4.000	-4.000	-8.165	4.165
16	+ bilanzielle Abschreibungen	-566.262	-314.617	-314.617	-334.361	19.744
17	= Ordentliche Aufwendungen	-14.484.140	-22.341.207	-22.334.565	-13.979.479	-8.355.086
18	= Ordentliches Ergebnis	-8.476.980	-10.650.963	-8.614.056	-7.218.146	-1.395.910
19	+ außerordentliche Erträge	0	0	0	0	0
20	- außerordentliche Aufwendungen	0	0	0	-139.195	139.195
21	= Außerordentliches Ergebnis	0	0	0	-139.195	139.195
22	= Ergebnis vor Berücksichtigung der internen Leistungsverrechnung	-8.476.980	-10.650.963	-8.614.056	-7.357.341	-1.256.715
23	+ Erträge aus internen Leistungsbeziehungen	0	0	0	0	0
24	- Aufwendungen aus internen Leistungsbeziehungen	-1.517.546	-1.245.149	-1.245.149	-1.373.663	128.514
25	= Jahresergebnis	-9.994.526	-11.896.112	-9.859.205	-8.731.004	-1.128.201

Landeshauptstadt Magdeburg

Teilergebnisrechnung Produkt NKHR 51102 Landschaftsplanung und Bauleitplanung

Landeshauptstadt Magdeburg

Produktbereich 51 Räumliche Planung und Entwicklung
Produktgruppe 511 Räumliche Planungs- und Entwicklungsmaßnahmen
Produkt NKHR 51102 Landschaftsplanung und Bauleitplanung

Nr.	Bezeichnung	Ergebnis 2018	Ansatz 2019	Fortgeschriebener Ansatz 2019	Ergebnis 2019	Vergleich Fortgesch. Ansatz - Ergebnis
01	Steuern und ähnliche Abgaben	0	0	0	0	0
02	+ Zuwendungen und allgemeine Umlagen	4.821.934	11.073.611	11.091.832	4.520.580	6.571.252
03	+ sonstige Transfererträge	0	0	0	0	0
04	+ öffentlich-rechtliche Leistungsentgelte	66.490	70.885	70.885	65.844	5.040
05	+ privatrechtliche Leistungsentgelte, Kostenerstattungen und Kostenumlagen	5.585	31.921	31.921	5.669	26.252
06	+ sonstige ordentliche Erträge	994.789	0	1.926.570	2.098.510	-171.940
07	+ Finanzerträge	0	0	0	0	0
08	+ aktivierte Eigenleistungen, Bestandsveränderungen	0	0	0	0	0
09	= Ordentliche Erträge	5.888.798	11.176.417	13.121.208	6.690.603	6.430.605
10	Personalaufwendungen	-5.301.179	-5.451.325	-5.451.325	-5.307.463	-143.862
11	+ Versorgungsaufwendungen	0	0	0	0	0
12	+ Aufwendungen für Sach- und Dienstleistungen	-2.942.041	-4.607.860	-5.942.180	-3.771.281	-2.170.898
13	+ Transferaufwendungen, Umlagen	-3.626.403	-9.570.830	-7.742.139	-2.541.639	-5.200.500
14	+ sonstige ordentliche Aufwendungen	-928.402	-507.470	-965.380	-831.940	-133.440
15	+ Zinsen und sonstige Finanzaufwendungen	-5.362	-3.688	-3.688	-8.123	4.435
16	+ bilanzielle Abschreibungen	-394.526	-168.901	-168.901	-190.620	21.719
17	= Ordentliche Aufwendungen	-13.197.913	-20.310.075	-20.273.613	-12.651.066	-7.622.547
18	= Ordentliches Ergebnis	-7.309.115	-9.133.658	-7.152.405	-5.960.463	-1.191.942
19	+ außerordentliche Erträge	0	0	0	0	0
20	- außerordentliche Aufwendungen	0	0	0	-138.482	138.482
21	= Außerordentliches Ergebnis	0	0	0	-138.482	138.482
22	= Jahresergebnis vor interner Verrechnung	-7.309.115	-9.133.658	-7.152.405	-6.098.945	-1.053.460
23	+ Erträge aus internen Leistungsbeziehungen	0	0	0	0	0
24	- Aufwendungen aus internen Leistungsbeziehungen	-1.336.888	-1.148.028	-1.148.028	-1.206.842	58.815
25	= Jahresergebnis	-8.646.004	-10.281.685	-8.300.433	-7.305.787	-994.646

Landeshauptstadt Magdeburg

Teilergebnisrechnung Produkt NKHR 52301 Denkmalschutz und -pflege						
Landeshauptstadt Magdeburg						
Produktbereich	52	Bauen und Wohnen				
Produktgruppe	523	Denkmalschutz und -pflege				
Produkt NKHR	52301	Denkmalschutz und -pflege				
Nr.	Bezeichnung	Ergebnis 2018	Ansatz 2019	Fortge- schriebener Ansatz 2019	Ergebnis 2019	Vergleich Fortgesch. Ansatz - Ergebnis
01	Steuern und ähnliche Abgaben	0	0	0	0	0
02	+ Zuwendungen und allgemeine Umlagen	32.032	475.128	475.910	1.590	474.320
03	+ sonstige Transfererträge	0	0	0	0	0
04	+ öffentlich-rechtliche Leistungsentgelte	26	3.041	3.041	0	3.041
05	+ privatrechtliche Leistungsentgelte, Kostenerstattungen und Kostenumlagen	28.768	1.370	1.370	30.254	-28.885
06	+ sonstige ordentliche Erträge	23.245	0	82.662	13.979	68.683
07	+ Finanzerträge	0	0	0	0	0
08	+ aktivierte Eigenleistungen, Bestandsveränderungen	0	0	0	0	0
09	= Ordentliche Erträge	84.071	479.539	562.983	45.824	517.160
10	Personalaufwendungen	-504.937	-415.058	-415.058	-540.673	125.615
11	+ Versorgungsaufwendungen	0	0	0	0	0
12	+ Aufwendungen für Sach- und Dienstleistungen	-24.750	-350.837	-452.431	-31.793	-420.637
13	+ Transferaufwendungen, Umlagen	-144.296	-728.712	-589.477	-130.359	-459.119
14	+ sonstige ordentliche Aufwendungen	-48.506	-38.638	-73.503	-35.354	-38.149
15	+ Zinsen und sonstige Finanzaufwendungen	-13	-281	-281	-42	-239
16	+ bilanzielle Abschreibungen	-44.323	-12.860	-12.860	-21.306	8.446
17	= Ordentliche Aufwendungen	-766.824	-1.546.385	-1.543.609	-759.526	-784.084
18	= Ordentliches Ergebnis	-682.753	-1.066.846	-980.626	-713.702	-266.924
19	+ außerordentliche Erträge	0	0	0	0	0
20	- außerordentliche Aufwendungen	0	0	0	-713	713
21	= Außerordentliches Ergebnis	0	0	0	-713	713
22	= Jahresergebnis vor interner Verrechnung	-682.753	-1.066.846	-980.626	-714.415	-266.211
23	+ Erträge aus internen Leistungsbeziehungen	0	0	0	0	0
24	- Aufwendungen aus internen Leistungsbeziehungen	-148.243	-87.409	-87.409	-130.600	43.190
25	= Jahresergebnis	-830.996	-1.154.255	-1.068.035	-845.015	-223.021

Landeshauptstadt Magdeburg

Teilergebnisrechnung Produkt NKHR 54702 Aufgabenträgerschaft ÖPNV

Landeshauptstadt Magdeburg

Produktbereich 54 Verkehrsflächen und -anlagen, Öffentlicher Personennahverkehr (ÖPNV)
Produktgruppe 547 ÖPNV
Produkt NKHR 54702 Aufgabenträgerschaft ÖPNV

Nr.	Bezeichnung	Ergebnis 2018	Ansatz 2019	Fortge- schriebener Ansatz 2019	Ergebnis 2019	Vergleich Fortgesch. Ansatz - Ergebnis
01	Steuern und ähnliche Abgaben	0	0	0	0	0
02	+ Zuwendungen und allgemeine Umlagen	3.091	11.560	11.579	0	11.579
03	+ sonstige Transfererträge	0	0	0	0	0
04	+ öffentlich-rechtliche Leistungsentgelte	0	74	74	0	74
05	+ privatrechtliche Leistungsentgelte, Kostenerstattungen und Kostenumlagen	3.240	33	33	3.397	-3.364
06	+ sonstige ordentliche Erträge	2.987	0	2.011	707	1.304
07	+ Finanzerträge	0	0	0	0	0
08	+ aktivierte Eigenleistungen, Bestandsveränderungen	0	0	0	0	0
09	= Ordentliche Erträge	9.319	11.668	13.698	4.104	9.594
10	Personalaufwendungen	-92.465	-37.840	-37.840	-128.658	90.818
11	+ Versorgungsaufwendungen	0	0	0	0	0
12	+ Aufwendungen für Sach- und Dienstleistungen	-26.458	-31.985	-41.247	-22.088	-19.159
13	+ Transferaufwendungen, Umlagen	-1.614	-66.435	-53.742	-2.884	-50.857
14	+ sonstige ordentliche Aufwendungen	-16.293	-3.523	-6.701	-23.764	17.063
15	+ Zinsen und sonstige Finanzaufwendungen	0	-26	-26	0	-26
16	+ bilanzielle Abschreibungen	-6.262	-1.172	-1.172	-4.592	3.420
17	= Ordentliche Aufwendungen	-143.092	-140.981	-140.728	-181.988	41.260
18	= Ordentliches Ergebnis	-133.773	-129.313	-127.030	-177.883	50.853
19	+ außerordentliche Erträge	0	0	0	0	0
20	- außerordentliche Aufwendungen	0	0	0	0	0
21	= Außerordentliches Ergebnis	0	0	0	0	0
22	= Jahresergebnis vor interner Verrechnung	-133.773	-129.313	-127.030	-177.883	50.853
23	+ Erträge aus internen Leistungsbeziehungen	0	0	0	0	0
24	- Aufwendungen aus internen Leistungsbeziehungen	-20.776	-7.969	-7.969	-27.688	19.719
25	= Jahresergebnis	-154.549	-137.282	-134.999	-205.571	70.572

Landeshauptstadt Magdeburg

Teilergebnisrechnung Produkt NKHR 54703 ZOB						
Landeshauptstadt Magdeburg						
Produktbereich	54	Verkehrsflächen und -anlagen, Öffentlicher Personennahverkehr (ÖPNV)				
Produktgruppe	547	ÖPNV				
Produkt NKHR	54703	ZOB				
Nr.	Bezeichnung	Ergebnis 2018	Ansatz 2019	Fortge- schriebener Ansatz 2019	Ergebnis 2019	Vergleich Fortgesch. Ansatz - Ergebnis
01	Steuern und ähnliche Abgaben	0	0	0	0	0
02	+ Zuwendungen und allgemeine Umlagen	1.732	0	0	0	0
03	+ sonstige Transfererträge	0	0	0	0	0
04	+ öffentlich-rechtliche Leistungsentgelte	0	0	0	0	0
05	+ privatrechtliche Leistungsentgelte, Kostenerstattungen und Kostenumlagen	18	0	0	7	-7
06	+ sonstige ordentliche Erträge	23.222	22.620	22.620	20.795	1.825
07	+ Finanzerträge	0	0	0	0	0
08	+ aktivierte Eigenleistungen, Bestandsveränderungen	0	0	0	0	0
09	= Ordentliche Erträge	24.972	22.620	22.620	20.802	1.818
10	Personalaufwendungen	-51.798	-8.278	-8.278	-39.651	31.374
11	+ Versorgungsaufwendungen	0	0	0	0	0
12	+ Aufwendungen für Sach- und Dienstleistungen	-29.002	-28.497	-30.523	-7.538	-22.985
13	+ Transferaufwendungen, Umlagen	-165.232	-174.533	-204.660	-214.513	9.853
14	+ sonstige ordentliche Aufwendungen	-9.127	-771	-1.466	-7.324	5.858
15	+ Zinsen und sonstige Finanzaufwendungen	0	-6	-6	0	-6
16	+ bilanzielle Abschreibungen	-121.151	-131.683	-131.683	-117.843	-13.840
17	= Ordentliche Aufwendungen	-376.310	-343.766	-376.615	-386.870	10.255
18	= Ordentliches Ergebnis	-351.338	-321.146	-353.995	-366.067	12.073
19	+ außerordentliche Erträge	0	0	0	0	0
20	- außerordentliche Aufwendungen	0	0	0	0	0
21	= Außerordentliches Ergebnis	0	0	0	0	0
22	= Jahresergebnis vor interner Verrechnung	-351.338	-321.146	-353.995	-366.067	12.073
23	+ Erträge aus internen Leistungsbeziehungen	0	0	0	0	0
24	- Aufwendungen aus internen Leistungsbeziehungen	-11.638	-1.743	-1.743	-8.533	6.790
25	= Jahresergebnis	-362.976	-322.889	-355.738	-374.601	18.863

Landeshauptstadt Magdeburg

Teilergebnisrechnung Vermessungsamt und Baurecht						
Landeshauptstadt Magdeburg						
TH	6	Dez. für Stadtentwicklung, Bau und Verkehr				
OrgE	6162	Vermessungsamt und Baurecht				
Nr.	Bezeichnung	Ergebnis 2018	Ansatz 2019	Fortge- schriebener Ansatz 2019	Ergebnis 2019	Vergleich Fortgesch. Ansatz - Ergebnis
01	Steuern und ähnliche Abgaben	0	0	0	0	0
02	+ Zuwendungen und allgemeine Umlagen	0	85.000	85.000	0	85.000
03	+ sonstige Transfererträge	0	0	0	0	0
04	+ öffentlich-rechtliche Leistungsentgelte	838.185	791.000	791.000	780.701	10.299
05	+ privatrechtliche Leistungsentgelte, Kostenerstattungen u. -umlagen	139.782	172.780	172.780	189.116	-16.336
06	+ sonstige ordentliche Erträge	20.510	0	14.364	17.732	-3.367
07	+ Finanzerträge	0	0	0	0	0
08	+ aktivierte Eigenleistungen, Bestandsveränderungen	0	0	0	0	0
09	= Ordentliche Erträge	998.478	1.048.780	1.063.144	987.549	75.595
10	Personalaufwendungen	-5.873.982	-5.882.400	-5.882.400	-6.154.844	272.444
11	+ Versorgungsaufwendungen	-38.615	-39.000	-39.000	-39.745	745
12	+ Aufwendungen für Sach- und Dienstleistungen	-458.209	-298.100	-275.200	-247.025	-28.175
13	+ Transferaufwendungen, Umlagen	0	0	-35.000	-70.000	35.000
14	+ sonstige ordentliche Aufwendungen	-938.131	-918.923	-1.794.517	-1.690.967	-103.551
15	+ Zinsen und sonstige Finanzaufwendungen	0	0	0	0	0
16	+ bilanzielle Abschreibungen	-197.281	-200.383	-200.383	-204.586	4.202
17	= Ordentliche Aufwendungen	-7.506.218	-7.338.807	-8.226.500	-8.407.165	180.665
18	= Ordentliches Ergebnis	-6.507.740	-6.290.027	-7.163.356	-7.419.616	256.259
19	+ außerordentliche Erträge	0	0	0	94	-94
20	- außerordentliche Aufwendungen	0	0	0	0	0
21	= Außerordentliches Ergebnis	0	0	0	94	-94
22	= Ergebnis vor Berücksichtigung der internen Leistungsverrechnung	-6.507.740	-6.290.027	-7.163.356	-7.419.522	256.165
23	+ Erträge aus internen Leistungsbeziehungen	1.150.360	865.274	865.274	867.811	-2.537
24	- Aufwendungen aus internen Leistungsbeziehungen	-1.046.197	-1.150.968	-1.150.968	-983.353	-167.615
25	= Jahresergebnis	-6.403.578	-6.575.721	-7.449.050	-7.535.063	86.013

Landeshauptstadt Magdeburg

Teilergebnisrechnung Produkt NKHR 11116 Rechtsangelegenheiten/Baurecht

Landeshauptstadt Magdeburg

Produktbereich 11 Innere Verwaltung
Produktgruppe 111 Verwaltungssteuerung und -service
Produkt NKHR 11116 Rechtsangelegenheiten/Baurecht

Nr.	Bezeichnung	Ergebnis 2018	Ansatz 2019	Fortge- schriebener Ansatz 2019	Ergebnis 2019	Vergleich Fortgesch. Ansatz - Ergebnis
01	Steuern und ähnliche Abgaben	0	0	0	0	0
02	+ Zuwendungen und allgemeine Umlagen	0	7.225	7.225	0	7.225
03	+ sonstige Transfererträge	0	0	0	0	0
04	+ öffentlich-rechtliche Leistungsentgelte	28.501	67.235	67.235	29.396	37.839
05	+ privatrechtliche Leistungsentgelte, Kostenerstattungen und Kostenumlagen	7.861	14.686	14.686	21.935	-7.248
06	+ sonstige ordentliche Erträge	692	0	1.221	5.756	-4.535
07	+ Finanzerträge	0	0	0	0	0
08	+ aktivierte Eigenleistungen, Bestandsveränderungen	0	0	0	0	0
09	= Ordentliche Erträge	37.054	89.146	90.367	57.086	33.281
10	Personalaufwendungen	-490.525	-423.533	-423.533	-521.884	98.351
11	+ Versorgungsaufwendungen	-3.292	-2.808	-2.808	-3.484	676
12	+ Aufwendungen für Sach- und Dienstleistungen	-35.067	-21.463	-19.814	-16.925	-2.889
13	+ Transferaufwendungen, Umlagen	0	0	-2.520	-20.744	18.224
14	+ sonstige ordentliche Aufwendungen	-67.649	-66.162	-163.626	-366.583	202.956
15	+ Zinsen und sonstige Finanzaufwendungen	0	0	0	0	0
16	+ bilanzielle Abschreibungen	-12.455	-14.428	-14.428	-14.377	-50
17	= Ordentliche Aufwendungen	-608.988	-528.394	-626.729	-943.997	317.268
18	= Ordentliches Ergebnis	-571.934	-439.248	-536.362	-886.911	350.549
19	+ außerordentliche Erträge	0	0	0	0	0
20	- außerordentliche Aufwendungen	0	0	0	0	0
21	= Außerordentliches Ergebnis	0	0	0	0	0
22	= Jahresergebnis vor interner Verrechnung	-571.934	-439.248	-536.362	-886.911	350.549
23	+ Erträge aus internen Leistungsbeziehungen	98.058	73.548	73.548	76.071	-2.523
24	- Aufwendungen aus internen Leistungsbeziehungen	-89.179	-82.870	-82.870	-86.199	3.329
25	= Jahresergebnis	-563.055	-448.569	-545.683	-897.039	351.356

Landeshauptstadt Magdeburg

Teilergebnisrechnung Produkt NKHR 51103 Räumliche Entwicklung/Städtebauliche Verträge/Planfeststellungen

Landeshauptstadt Magdeburg

Produktbereich 51 Räumliche Planung und Entwicklung
Produktgruppe 511 Räumliche Planungs- und Entwicklungsmaßnahmen
Produkt NKHR 51103 Räumliche Entwicklung/Städtebauliche Verträge/Planfeststellungen

Nr.	Bezeichnung	Ergebnis 2018	Ansatz 2019	Fortgeschriebener Ansatz 2019	Ergebnis 2019	Vergleich Fortgesch. Ansatz - Ergebnis
01	Steuern und ähnliche Abgaben	0	0	0	0	0
02	+ Zuwendungen und allgemeine Umlagen	0	72.505	72.505	0	72.505
03	+ sonstige Transfererträge	0	0	0	0	0
04	+ öffentlich-rechtliche Leistungsentgelte	771.636	674.723	674.723	724.717	-49.994
05	+ privatrechtliche Leistungsentgelte, Kostenerstattungen und Kostenumlagen	116.943	147.381	147.381	164.274	-16.893
06	+ sonstige ordentliche Erträge	4.376	0	12.253	11.380	873
07	+ Finanzerträge	0	0	0	0	0
08	+ aktivierte Eigenleistungen, Bestandsveränderungen	0	0	0	0	0
09	= Ordentliche Erträge	892.954	894.609	906.862	900.371	6.491
10	Personalaufwendungen	-1.205.928	-1.229.422	-1.229.422	-1.234.810	5.388
11	+ Versorgungsaufwendungen	-8.092	-8.151	-8.151	-8.243	92
12	+ Aufwendungen für Sach- und Dienstleistungen	-86.211	-62.303	-57.517	-40.046	-17.471
13	+ Transferaufwendungen, Umlagen	0	0	-7.315	-49.082	41.767
14	+ sonstige ordentliche Aufwendungen	-337.464	-192.055	-367.302	-779.479	412.177
15	+ Zinsen und sonstige Finanzaufwendungen	0	0	0	0	0
16	+ bilanzielle Abschreibungen	-30.620	-41.880	-41.880	-34.017	-7.863
17	= Ordentliche Aufwendungen	-1.668.316	-1.533.811	-1.711.586	-2.145.677	434.091
18	= Ordentliches Ergebnis	-775.362	-639.202	-804.725	-1.245.306	440.582
19	+ außerordentliche Erträge	0	0	0	0	0
20	- außerordentliche Aufwendungen	0	0	0	0	0
21	= Außerordentliches Ergebnis	0	0	0	0	0
22	= Jahresergebnis vor interner Verrechnung	-775.362	-639.202	-804.725	-1.245.306	440.582
23	+ Erträge aus internen Leistungsbeziehungen	241.071	738.079	738.079	179.989	558.090
24	- Aufwendungen aus internen Leistungsbeziehungen	-219.243	-240.552	-240.552	-203.953	-36.599
25	= Jahresergebnis	-753.533	-141.675	-307.198	-1.269.270	962.072

Landeshauptstadt Magdeburg

Teilergebnisrechnung Produkt NKHR 51104 Vermessung u. Führung v. Geobasisdaten, Geoinformationsd./Geodatenman.

Landeshauptstadt Magdeburg

Produktbereich	51	Räumliche Planung und Entwicklung
Produktgruppe	511	Räumliche Planungs- und Entwicklungsmaßnahmen
Produkt NKHR	51104	Vermessung u. Führung v. Geobasisdaten, Geoinformationsd./Geodatenman.

Nr.	Bezeichnung	Ergebnis 2018	Ansatz 2019	Fortgeschriebener Ansatz 2019	Ergebnis 2019	Vergleich Fortgesch. Ansatz - Ergebnis
01	Steuern und ähnliche Abgaben	0	0	0	0	0
02	+ Zuwendungen und allgemeine Umlagen	0	5.015	5.015	0	5.015
03	+ sonstige Transfererträge	0	0	0	0	0
04	+ öffentlich-rechtliche Leistungsentgelte	30.211	46.669	46.669	19.720	26.949
05	+ privatrechtliche Leistungsentgelte, Kostenerstattungen und Kostenumlagen	14.967	10.194	10.194	2.765	7.429
06	+ sonstige ordentliche Erträge	0	0	847	0	847
07	+ Finanzerträge	0	0	0	0	0
08	+ aktivierte Eigenleistungen, Bestandsveränderungen	0	0	0	0	0
09	= Ordentliche Erträge	45.178	61.878	62.726	22.485	40.241
10	Personalaufwendungen	-2.776.099	-2.911.788	-2.911.788	-2.939.797	28.009
11	+ Versorgungsaufwendungen	-17.970	-19.305	-19.305	-18.678	-627
12	+ Aufwendungen für Sach- und Dienstleistungen	-247.369	-147.560	-136.224	-147.439	11.215
13	+ Transferaufwendungen, Umlagen	0	0	-17.325	0	-17.325
14	+ sonstige ordentliche Aufwendungen	-358.916	-454.867	-869.926	-364.025	-505.900
15	+ Zinsen und sonstige Finanzaufwendungen	0	0	0	0	0
16	+ bilanzielle Abschreibungen	-116.549	-99.190	-99.190	-118.048	18.859
17	= Ordentliche Aufwendungen	-3.516.903	-3.632.709	-4.053.757	-3.587.989	-465.769
18	= Ordentliches Ergebnis	-3.471.724	-3.570.831	-3.991.032	-3.565.504	-425.528
19	+ außerordentliche Erträge	0	0	0	47	-47
20	- außerordentliche Aufwendungen	0	0	0	0	0
21	= Außerordentliches Ergebnis	0	0	0	47	-47
22	= Jahresergebnis vor interner Verrechnung	-3.471.724	-3.570.831	-3.991.032	-3.565.457	-425.575
23	+ Erträge aus internen Leistungsbeziehungen	535.317	51.051	51.051	407.830	-356.779
24	- Aufwendungen aus internen Leistungsbeziehungen	-486.845	-569.729	-569.729	-462.129	-107.600
25	= Jahresergebnis	-3.423.253	-4.089.509	-4.509.710	-3.619.756	-889.954

Landeshauptstadt Magdeburg

Teilergebnisrechnung Produkt NKHR 51106 Grundstücksneuordnung						
Landeshauptstadt Magdeburg						
Produktbereich	51	Räumliche Planung und Entwicklung				
Produktgruppe	511	Räumliche Planungs- und Entwicklungsmaßnahmen				
Produkt NKHR	51106	Grundstücksneuordnung				
Nr.	Bezeichnung	Ergebnis 2018	Ansatz 2019	Fortge- schriebener Ansatz 2019	Ergebnis 2019	Vergleich Fortgesch. Ansatz - Ergebnis
01	Steuern und ähnliche Abgaben	0	0	0	0	0
02	+ Zuwendungen und allgemeine Umlagen	0	0	0	0	0
03	+ sonstige Transfererträge	0	0	0	0	0
04	+ öffentlich-rechtliche Leistungsentgelte	3.245	0	0	2.562	-2.562
05	+ privatrechtliche Leistungsentgelte, Kostenerstattungen und Kostenumlagen	0	0	0	0	0
06	+ sonstige ordentliche Erträge	0	0	0	0	0
07	+ Finanzerträge	0	0	0	0	0
08	+ aktivierte Eigenleistungen, Bestandsveränderungen	0	0	0	0	0
09	= Ordentliche Erträge	3.245	0	0	2.562	-2.562
10	Personalaufwendungen	-395.946	-323.532	-323.532	-358.635	35.103
11	+ Versorgungsaufwendungen	-2.346	-2.145	-2.145	-2.162	17
12	+ Aufwendungen für Sach- und Dienstleistungen	-22.339	-16.396	-15.136	-9.469	-5.667
13	+ Transferaufwendungen, Umlagen	0	0	-1.925	0	-1.925
14	+ sonstige ordentliche Aufwendungen	-46.587	-50.541	-96.658	-44.249	-52.409
15	+ Zinsen und sonstige Finanzaufwendungen	0	0	0	0	0
16	+ bilanzielle Abschreibungen	-9.617	-11.021	-11.021	-8.972	-2.050
17	= Ordentliche Aufwendungen	-476.836	-403.634	-450.418	-423.487	-26.931
18	= Ordentliches Ergebnis	-473.591	-403.634	-450.418	-420.925	-29.492
19	+ außerordentliche Erträge	0	0	0	47	-47
20	- außerordentliche Aufwendungen	0	0	0	0	0
21	= Außerordentliches Ergebnis	0	0	0	47	-47
22	= Jahresergebnis vor interner Verrechnung	-473.591	-403.634	-450.418	-420.878	-29.539
23	+ Erträge aus internen Leistungsbeziehungen	69.902	0	0	47.200	-47.200
24	- Aufwendungen aus internen Leistungsbeziehungen	-63.572	-63.303	-63.303	-53.484	-9.819
25	= Jahresergebnis	-467.261	-466.938	-513.721	-427.162	-86.558

Landeshauptstadt Magdeburg

Teilergebnisrechnung Produkt NKHR 51107 Grundstückswertermittlung						
Landeshauptstadt Magdeburg						
Produktbereich	51	Räumliche Planung und Entwicklung				
Produktgruppe	511	Räumliche Planungs- und Entwicklungsmaßnahmen				
Produkt NKHR	51107	Grundstückswertermittlung				
Nr.	Bezeichnung	Ergebnis 2018	Ansatz 2019	Fortge- schriebener Ansatz 2019	Ergebnis 2019	Vergleich Fortgesch. Ansatz - Ergebnis
01	Steuern und ähnliche Abgaben	0	0	0	0	0
02	+ Zuwendungen und allgemeine Umlagen	0	0	0	0	0
03	+ sonstige Transfererträge	0	0	0	0	0
04	+ öffentlich-rechtliche Leistungsentgelte	0	0	0	31	-31
05	+ privatrechtliche Leistungsentgelte, Kostenerstattungen und Kostenumlagen	0	0	0	18	-18
06	+ sonstige ordentliche Erträge	0	0	0	5	-5
07	+ Finanzerträge	0	0	0	0	0
08	+ aktivierte Eigenleistungen, Bestandsveränderungen	0	0	0	0	0
09	= Ordentliche Erträge	0	0	0	53	-53
10	Personalaufwendungen	-334.191	-247.061	-247.061	-350.394	103.334
11	+ Versorgungsaufwendungen	-1.980	-1.638	-1.638	-2.112	474
12	+ Aufwendungen für Sach- und Dienstleistungen	-18.855	-12.520	-11.558	-9.255	-2.304
13	+ Transferaufwendungen, Umlagen	0	0	-1.470	-22	-1.448
14	+ sonstige ordentliche Aufwendungen	-37.380	-38.595	-73.812	-42.654	-31.158
15	+ Zinsen und sonstige Finanzaufwendungen	0	0	0	0	0
16	+ bilanzielle Abschreibungen	-8.117	-8.416	-8.416	-8.767	351
17	= Ordentliche Aufwendungen	-400.523	-308.230	-343.955	-413.204	69.248
18	= Ordentliches Ergebnis	-400.523	-308.230	-343.955	-413.151	69.196
19	+ außerordentliche Erträge	0	0	0	0	0
20	- außerordentliche Aufwendungen	0	0	0	0	0
21	= Außerordentliches Ergebnis	0	0	0	0	0
22	= Jahresergebnis vor interner Verrechnung	-400.523	-308.230	-343.955	-413.151	69.196
23	+ Erträge aus internen Leistungsbeziehungen	58.999	0	0	46.123	-46.123
24	- Aufwendungen aus internen Leistungsbeziehungen	-53.657	-48.341	-48.341	-52.264	3.923
25	= Jahresergebnis	-395.181	-356.571	-392.296	-419.292	26.996

Landeshauptstadt Magdeburg

Teilergebnisrechnung Produkt NKHR 54101 Gemeindestraßen/Beitragserhebung

Landeshauptstadt Magdeburg

Produktbereich 54 Verkehrsflächen und -anlagen, Öffentlicher Personennahverkehr (ÖPNV)
Produktgruppe 541 Gemeindestraßen
Produkt NKHR 54101 Gemeindestraßen/Beitragserhebung

Nr.	Bezeichnung	Ergebnis 2018	Ansatz 2019	Fortge- schriebener Ansatz 2019	Ergebnis 2019	Vergleich Fortgesch. Ansatz - Ergebnis
01	Steuern und ähnliche Abgaben	0	0	0	0	0
02	+ Zuwendungen und allgemeine Umlagen	0	255	255	0	255
03	+ sonstige Transfererträge	0	0	0	0	0
04	+ öffentlich-rechtliche Leistungsentgelte	4.592	2.373	2.373	4.276	-1.903
05	+ privatrechtliche Leistungsentgelte, Kostenerstattungen und Kostenumlagen	11	518	518	125	394
06	+ sonstige ordentliche Erträge	40.393	0	43	540	-497
07	+ Finanzerträge	0	0	0	0	0
08	+ aktivierte Eigenleistungen, Bestandsveränderungen	0	0	0	0	0
09	= Ordentliche Erträge	44.996	3.146	3.189	4.941	-1.751
10	Personalaufwendungen	-671.293	-747.065	-747.065	-749.323	2.258
11	+ Versorgungsaufwendungen	-4.935	-4.953	-4.953	-5.065	112
12	+ Aufwendungen für Sach- und Dienstleistungen	-48.367	-37.859	-34.950	-23.890	-11.060
13	+ Transferaufwendungen, Umlagen	0	0	-4.445	-153	-4.292
14	+ sonstige ordentliche Aufwendungen	-90.199	-116.703	-223.193	-93.663	-129.530
15	+ Zinsen und sonstige Finanzaufwendungen	0	0	0	0	0
16	+ bilanzielle Abschreibungen	-19.921	-25.449	-25.449	-20.404	-5.044
17	= Ordentliche Aufwendungen	-834.715	-932.028	-1.040.055	-892.499	-147.556
18	= Ordentliches Ergebnis	-789.719	-928.882	-1.036.865	-887.558	-149.308
19	+ außerordentliche Erträge	0	0	0	0	0
20	- außerordentliche Aufwendungen	0	0	0	0	0
21	= Außerordentliches Ergebnis	0	0	0	0	0
22	= Jahresergebnis vor interner Verrechnung	-789.719	-928.882	-1.036.865	-887.558	-149.308
23	+ Erträge aus internen Leistungsbeziehungen	147.012	2.596	2.596	110.598	-108.003
24	- Aufwendungen aus internen Leistungsbeziehungen	-133.701	-146.173	-146.173	-125.323	-20.850
25	= Jahresergebnis	-776.407	-1.072.459	-1.180.443	-902.283	-278.160

Landeshauptstadt Magdeburg

Teilergebnisrechnung Bauordnungsamt						
Landeshauptstadt Magdeburg						
TH	6	Dez. für Stadtentwicklung, Bau und Verkehr				
OrgE	6163	Bauordnungsamt				
Nr.	Bezeichnung	Ergebnis 2018	Ansatz 2019	Fortge- schriebener Ansatz 2019	Ergebnis 2019	Vergleich Fortgesch. Ansatz - Ergebnis
01	Steuern und ähnliche Abgaben	0	0	0	0	0
02	+ Zuwendungen und allgemeine Umlagen	0	0	0	0	0
03	+ sonstige Transfererträge	0	0	0	0	0
04	+ öffentlich-rechtliche Leistungsentgelte	3.815.040	4.000.000	4.334.300	4.332.803	1.497
05	+ privatrechtliche Leistungsentgelte, Kostenerstattungen u. -umlagen	244.242	250.000	250.000	347.094	-97.094
06	+ sonstige ordentliche Erträge	2.677	0	0	146.114	-146.114
07	+ Finanzerträge	0	0	0	0	0
08	+ aktivierte Eigenleistungen, Bestandsveränderungen	0	0	0	0	0
09	= Ordentliche Erträge	4.061.959	4.250.000	4.584.300	4.826.011	-241.711
10	Personalaufwendungen	-2.912.531	-2.731.300	-2.731.300	-2.983.125	251.825
11	+ Versorgungsaufwendungen	0	0	0	0	0
12	+ Aufwendungen für Sach- und Dienstleistungen	-23.018	-34.400	-34.400	-33.556	-844
13	+ Transferaufwendungen, Umlagen	0	0	0	0	0
14	+ sonstige ordentliche Aufwendungen	-3.046.571	-1.919.782	-2.649.782	-2.652.423	2.641
15	+ Zinsen und sonstige Finanzaufwendungen	0	0	0	0	0
16	+ bilanzielle Abschreibungen	-66.836	-69.699	-69.699	-67.027	-2.672
17	= Ordentliche Aufwendungen	-6.048.956	-4.755.181	-5.485.181	-5.736.132	250.951
18	= Ordentliches Ergebnis	-1.986.997	-505.181	-900.882	-910.121	9.240
19	+ außerordentliche Erträge	0	0	0	0	0
20	- außerordentliche Aufwendungen	0	0	0	0	0
21	= Außerordentliches Ergebnis	0	0	0	0	0
22	= Ergebnis vor Berücksichtigung der internen Leistungsverrechnung	-1.986.997	-505.181	-900.882	-910.121	9.240
23	+ Erträge aus internen Leistungsbeziehungen	0	0	0	0	0
24	- Aufwendungen aus internen Leistungsbeziehungen	-403.560	-575.391	-575.391	-451.732	-123.659
25	= Jahresergebnis	-2.390.556	-1.080.572	-1.476.272	-1.361.853	-114.419

Landeshauptstadt Magdeburg

Teilergebnisrechnung Produkt NKHR 52101 Bauordnungsrechtl. Verf./Baukontrolle

Landeshauptstadt Magdeburg

Produktbereich	52	Bauen und Wohnen				
Produktgruppe	521	Bau- und Grundstücksordnung				
Produkt NKHR	52101	Bauordnungsrechtl. Verf./Baukontrolle				
Nr.	Bezeichnung	Ergebnis 2018	Ansatz 2019	Fortgeschriebener Ansatz 2019	Ergebnis 2019	Vergleich Fortgesch. Ansatz - Ergebnis
01	Steuern und ähnliche Abgaben	0	0	0	0	0
02	+ Zuwendungen und allgemeine Umlagen	0	0	0	0	0
03	+ sonstige Transfererträge	0	0	0	0	0
04	+ öffentlich-rechtliche Leistungsentgelte	3.815.040	4.000.000	4.334.300	4.332.803	1.497
05	+ privatrechtliche Leistungsentgelte, Kostenerstattungen und Kostenumlagen	244.242	250.000	250.000	347.094	-97.094
06	+ sonstige ordentliche Erträge	2.651	0	0	145.864	-145.864
07	+ Finanzerträge	0	0	0	0	0
08	+ aktivierte Eigenleistungen, Bestandsveränderungen	0	0	0	0	0
09	= Ordentliche Erträge	4.061.933	4.250.000	4.584.300	4.825.761	-241.461
10	Personalaufwendungen	-2.912.531	-2.731.300	-2.731.300	-2.983.125	251.825
11	+ Versorgungsaufwendungen	0	0	0	0	0
12	+ Aufwendungen für Sach- und Dienstleistungen	-23.018	-34.400	-34.400	-33.556	-844
13	+ Transferaufwendungen, Umlagen	0	0	0	0	0
14	+ sonstige ordentliche Aufwendungen	-3.046.970	-1.919.782	-2.649.782	-2.651.381	1.598
15	+ Zinsen und sonstige Finanzaufwendungen	0	0	0	0	0
16	+ bilanzielle Abschreibungen	-66.836	-69.699	-69.699	-67.027	-2.672
17	= Ordentliche Aufwendungen	-6.049.355	-4.755.181	-5.485.181	-5.735.089	249.908
18	= Ordentliches Ergebnis	-1.987.422	-505.181	-900.882	-909.328	8.447
19	+ außerordentliche Erträge	0	0	0	0	0
20	- außerordentliche Aufwendungen	0	0	0	0	0
21	= Außerordentliches Ergebnis	0	0	0	0	0
22	= Jahresergebnis vor interner Verrechnung	-1.987.422	-505.181	-900.882	-909.328	8.447
23	+ Erträge aus internen Leistungsbeziehungen	0	0	0	0	0
24	- Aufwendungen aus internen Leistungsbeziehungen	-403.560	-575.391	-575.391	-451.732	-123.659
25	= Jahresergebnis	-2.390.981	-1.080.572	-1.476.272	-1.361.060	-115.212

Landeshauptstadt Magdeburg

Teilergebnisrechnung Tiefbauamt						
Landeshauptstadt Magdeburg						
TH	6	Dez. für Stadtentwicklung, Bau und Verkehr				
OrgE	6166	Tiefbauamt				
Nr.	Bezeichnung	Ergebnis 2018	Ansatz 2019	Fortge- schriebener Ansatz 2019	Ergebnis 2019	Vergleich Fortgesch. Ansatz - Ergebnis
01	Steuern und ähnliche Abgaben	0	0	0	0	0
02	+ Zuwendungen und allgemeine Umlagen	263.999	6.409.800	8.893.495	9.612.822	-719.327
03	+ sonstige Transfererträge	0	0	0	0	0
04	+ öffentlich-rechtliche Leistungsentgelte	5.076.931	5.065.500	5.065.500	5.102.172	-36.672
05	+ privatrechtliche Leistungsentgelte, Kostenerstattungen u. -umlagen	284.599	124.500	124.500	323.724	-199.224
06	+ sonstige ordentliche Erträge	12.471.318	11.003.282	11.090.387	11.703.759	-613.371
07	+ Finanzerträge	0	0	0	0	0
08	+ aktivierte Eigenleistungen, Bestandsveränderungen	0	0	0	0	0
09	= Ordentliche Erträge	18.096.847	22.603.082	25.173.882	26.742.477	-1.568.595
10	Personalaufwendungen	-9.842.722	-9.712.961	-9.712.961	-10.083.690	370.729
11	+ Versorgungsaufwendungen	0	0	0	0	0
12	+ Aufwendungen für Sach- und Dienstleistungen	-6.779.949	-7.055.200	-7.824.263	-6.564.147	-1.260.117
13	+ Transferaufwendungen, Umlagen	-140.228	-260.700	0	0	0
14	+ sonstige ordentliche Aufwendungen	-20.996.043	-14.521.895	-16.324.388	-16.999.269	674.882
15	+ Zinsen und sonstige Finanzaufwendungen	-215.117	-35.500	-35.500	-461	-35.039
16	+ bilanzielle Abschreibungen	-22.126.156	-22.615.792	-22.615.792	-21.465.515	-1.150.276
17	= Ordentliche Aufwendungen	-60.100.215	-54.202.047	-56.512.904	-55.113.083	-1.399.821
18	= Ordentliches Ergebnis	-42.003.368	-31.598.966	-31.339.022	-28.370.606	-2.968.416
19	+ außerordentliche Erträge	300.291	1.936.200	2.155.829	282.390	1.873.439
20	- außerordentliche Aufwendungen	-896.673	-1.936.200	-2.015.200	-328.970	-1.686.230
21	= Außerordentliches Ergebnis	-596.383	0	140.629	-46.580	187.208
22	= Ergebnis vor Berücksichtigung der internen Leistungsverrechnung	-42.599.750	-31.598.966	-31.198.393	-28.417.186	-2.781.207
23	+ Erträge aus internen Leistungsbeziehungen	766	2.500	2.500	765	1.735
24	- Aufwendungen aus internen Leistungsbeziehungen	-1.948.009	-2.483.468	-2.483.468	-1.756.801	-726.666
25	= Jahresergebnis	-44.546.993	-34.079.933	-33.679.361	-30.173.222	-3.506.139

Landeshauptstadt Magdeburg

Teilergebnisrechnung Produkt NKHR 12805 Schadensbeseitigung bei Großschäden

Landeshauptstadt Magdeburg

Produktbereich	12	Sicherheit und Ordnung				
Produktgruppe	128	Katastrophenschutz				
Produkt NKHR	12805	Schadensbeseitigung bei Großschäden				
Nr.	Bezeichnung	Ergebnis 2018	Ansatz 2019	Fortgeschriebener Ansatz 2019	Ergebnis 2019	Vergleich Fortgesch. Ansatz - Ergebnis
01	Steuern und ähnliche Abgaben	0	0	0	0	0
02	+ Zuwendungen und allgemeine Umlagen	0	0	0	0	0
03	+ sonstige Transfererträge	0	0	0	0	0
04	+ öffentlich-rechtliche Leistungsentgelte	0	0	0	0	0
05	+ privatrechtliche Leistungsentgelte, Kostenerstattungen und Kostenumlagen	0	0	0	0	0
06	+ sonstige ordentliche Erträge	0	0	0	0	0
07	+ Finanzerträge	0	0	0	0	0
08	+ aktivierte Eigenleistungen, Bestandsveränderungen	0	0	0	0	0
09	= Ordentliche Erträge	0	0	0	0	0
10	Personalaufwendungen	0	0	0	0	0
11	+ Versorgungsaufwendungen	0	0	0	0	0
12	+ Aufwendungen für Sach- und Dienstleistungen	0	0	0	0	0
13	+ Transferaufwendungen, Umlagen	0	0	0	0	0
14	+ sonstige ordentliche Aufwendungen	-90.000	0	0	0	0
15	+ Zinsen und sonstige Finanzaufwendungen	0	0	0	0	0
16	+ bilanzielle Abschreibungen	0	0	0	0	0
17	= Ordentliche Aufwendungen	-90.000	0	0	0	0
18	= Ordentliches Ergebnis	-90.000	0	0	0	0
19	+ außerordentliche Erträge	259.911	1.936.200	2.140.500	181.176	1.959.324
20	- außerordentliche Aufwendungen	-161.894	-1.936.200	-2.015.200	-297.557	-1.717.643
21	= Außerordentliches Ergebnis	98.017	0	125.300	-116.380	241.680
22	= Jahresergebnis vor interner Verrechnung	8.017	0	125.300	-116.380	241.680
23	+ Erträge aus internen Leistungsbeziehungen	0	0	0	0	0
24	- Aufwendungen aus internen Leistungsbeziehungen	0	0	0	0	0
25	= Jahresergebnis	8.017	0	125.300	-116.380	241.680

Landeshauptstadt Magdeburg

Teilergebnisrechnung Produkt NKHR 54102 Gemeindestraßen						
Landeshauptstadt Magdeburg						
Produktbereich	54	Verkehrsflächen und -anlagen, Öffentlicher Personennahverkehr (ÖPNV)				
Produktgruppe	541	Gemeindestraßen				
Produkt NKHR	54102	Gemeindestraßen				
Nr.	Bezeichnung	Ergebnis 2018	Ansatz 2019	Fortge- schriebener Ansatz 2019	Ergebnis 2019	Vergleich Fortgesch. Ansatz - Ergebnis
01	Steuern und ähnliche Abgaben	0	0	0	0	0
02	+ Zuwendungen und allgemeine Umlagen	263.999	6.387.817	8.849.528	9.612.822	-763.294
03	+ sonstige Transfererträge	0	0	0	0	0
04	+ öffentlich-rechtliche Leistungsentgelte	1.122.883	940.613	940.613	1.068.918	-128.305
05	+ privatrechtliche Leistungsentgelte, Kostenerstattungen und Kostenumlagen	141.275	29.940	29.940	150.619	-120.679
06	+ sonstige ordentliche Erträge	12.232.861	10.519.238	10.535.422	11.446.185	-910.762
07	+ Finanzerträge	0	0	0	0	0
08	+ aktivierte Eigenleistungen, Bestandsveränderungen	0	0	0	0	0
09	= Ordentliche Erträge	13.761.018	17.877.607	20.355.503	22.278.543	-1.923.040
10	Personalaufwendungen	-8.101.857	-1.916.367	-1.916.367	-8.405.872	6.489.505
11	+ Versorgungsaufwendungen	0	0	0	0	0
12	+ Aufwendungen für Sach- und Dienstleistungen	-4.594.590	-4.387.400	-4.991.430	-4.250.946	-740.485
13	+ Transferaufwendungen, Umlagen	0	-199.279	0	0	0
14	+ sonstige ordentliche Aufwendungen	-15.588.133	-9.365.517	-10.077.263	-11.998.136	1.920.874
15	+ Zinsen und sonstige Finanzaufwendungen	-1.924	-27.136	-27.136	-423	-26.713
16	+ bilanzielle Abschreibungen	-20.464.353	-13.089.848	-13.089.848	-19.857.024	6.767.176
17	= Ordentliche Aufwendungen	-48.750.856	-28.985.547	-30.102.045	-44.512.401	14.410.356
18	= Ordentliches Ergebnis	-34.989.839	-11.107.939	-9.746.542	-22.233.858	12.487.316
19	+ außerordentliche Erträge	28.805	0	3.930	86.322	-82.392
20	- außerordentliche Aufwendungen	-734.779	0	0	-31.413	31.413
21	= Außerordentliches Ergebnis	-705.974	0	3.930	54.908	-50.978
22	= Jahresergebnis vor interner Verrechnung	-35.695.813	-11.107.939	-9.742.612	-22.178.950	12.436.338
23	+ Erträge aus internen Leistungsbeziehungen	766	465	465	765	-301
24	- Aufwendungen aus internen Leistungsbeziehungen	-1.839.553	-489.988	-489.988	-1.667.339	1.177.350
25	= Jahresergebnis	-37.534.600	-11.597.463	-10.232.136	-23.845.523	13.613.388

Landeshauptstadt Magdeburg

Teilergebnisrechnung Produkt NKHR 54201 Kreisstraßen						
Landeshauptstadt Magdeburg						
Produktbereich	54	Verkehrsflächen und -anlagen, Öffentlicher Personennahverkehr (ÖPNV)				
Produktgruppe	542	Kreisstraßen				
Produkt NKHR	54201	Kreisstraßen				
Nr.	Bezeichnung	Ergebnis 2018	Ansatz 2019	Fortge- schriebener Ansatz 2019	Ergebnis 2019	Vergleich Fortgesch. Ansatz - Ergebnis
01	Steuern und ähnliche Abgaben	0	0	0	0	0
02	+ Zuwendungen und allgemeine Umlagen	0	0	0	0	0
03	+ sonstige Transfererträge	0	0	0	0	0
04	+ öffentlich-rechtliche Leistungsentgelte	40	0	0	0	0
05	+ privatrechtliche Leistungsentgelte, Kostenerstattungen und Kostenumlagen	4	0	0	0	0
06	+ sonstige ordentliche Erträge	83.034	0	0	65.517	-65.517
07	+ Finanzerträge	0	0	0	0	0
08	+ aktivierte Eigenleistungen, Bestandsveränderungen	0	0	0	0	0
09	= Ordentliche Erträge	83.078	0	0	65.517	-65.517
10	Personalaufwendungen	-335.239	-78.675	-78.675	-208.437	129.762
11	+ Versorgungsaufwendungen	0	0	0	0	0
12	+ Aufwendungen für Sach- und Dienstleistungen	-343.502	-179.159	-176.957	-636.445	459.489
13	+ Transferaufwendungen, Umlagen	0	-8.134	0	0	0
14	+ sonstige ordentliche Aufwendungen	-26.608	-382.409	-384.224	-11.348	-372.876
15	+ Zinsen und sonstige Finanzaufwendungen	-85.478	-1.108	-1.108	0	-1.108
16	+ bilanzielle Abschreibungen	-478.893	-534.627	-534.627	-369.417	-165.210
17	= Ordentliche Aufwendungen	-1.269.720	-1.184.112	-1.175.590	-1.225.647	50.057
18	= Ordentliches Ergebnis	-1.186.642	-1.184.112	-1.175.590	-1.160.130	-15.460
19	+ außerordentliche Erträge	1.568	0	0	280	-280
20	- außerordentliche Aufwendungen	0	0	0	0	0
21	= Außerordentliches Ergebnis	1.568	0	0	280	-280
22	= Jahresergebnis vor interner Verrechnung	-1.185.074	-1.184.112	-1.175.590	-1.159.850	-15.740
23	+ Erträge aus internen Leistungsbeziehungen	0	0	0	0	0
24	- Aufwendungen aus internen Leistungsbeziehungen	-28.642	-20.116	-20.116	-18.627	-1.489
25	= Jahresergebnis	-1.213.716	-1.204.228	-1.195.706	-1.178.477	-17.229

Landeshauptstadt Magdeburg

Teilergebnisrechnung Produkt NKHR 54301 Landstraßen						
Landeshauptstadt Magdeburg						
Produktbereich	54	Verkehrsflächen und -anlagen, Öffentlicher Personennahverkehr (ÖPNV)				
Produktgruppe	543	Landesstraßen				
Produkt NKHR	54301	Landstraßen				
Nr.	Bezeichnung	Ergebnis 2018	Ansatz 2019	Fortge- schriebener Ansatz 2019	Ergebnis 2019	Vergleich Fortgesch. Ansatz - Ergebnis
01	Steuern und ähnliche Abgaben	0	0	0	0	0
02	+ Zuwendungen und allgemeine Umlagen	0	0	0	0	0
03	+ sonstige Transfererträge	0	0	0	0	0
04	+ öffentlich-rechtliche Leistungsentgelte	27	0	0	0	0
05	+ privatrechtliche Leistungsentgelte, Kostenerstattungen und Kostenumlagen	1	0	0	0	0
06	+ sonstige ordentliche Erträge	13.746	0	0	11.134	-11.134
07	+ Finanzerträge	0	0	0	0	0
08	+ aktivierte Eigenleistungen, Bestandsveränderungen	0	0	0	0	0
09	= Ordentliche Erträge	13.774	0	0	11.134	-11.134
10	Personalaufwendungen	-76.026	-40.794	-40.794	-56.674	15.879
11	+ Versorgungsaufwendungen	0	0	0	0	0
12	+ Aufwendungen für Sach- und Dienstleistungen	-136.778	-94.073	-92.913	-165.376	72.463
13	+ Transferaufwendungen, Umlagen	0	-4.275	0	0	0
14	+ sonstige ordentliche Aufwendungen	-3.421	-200.834	-201.707	-2.995	-198.712
15	+ Zinsen und sonstige Finanzaufwendungen	0	-582	-582	0	-582
16	+ bilanzielle Abschreibungen	-109.778	-280.595	-280.595	-79.981	-200.614
17	= Ordentliche Aufwendungen	-326.004	-621.154	-616.592	-305.026	-311.566
18	= Ordentliches Ergebnis	-312.230	-621.154	-616.592	-293.892	-322.700
19	+ außerordentliche Erträge	527	0	0	80	-80
20	- außerordentliche Aufwendungen	0	0	0	0	0
21	= Außerordentliches Ergebnis	527	0	0	80	-80
22	= Jahresergebnis vor interner Verrechnung	-311.703	-621.154	-616.592	-293.812	-322.780
23	+ Erträge aus internen Leistungsbeziehungen	0	0	0	0	0
24	- Aufwendungen aus internen Leistungsbeziehungen	-4.792	-10.431	-10.431	-3.285	-7.146
25	= Jahresergebnis	-316.495	-631.585	-627.023	-297.097	-329.925

Landeshauptstadt Magdeburg

Teilergebnisrechnung Produkt NKHR 54401 Bundesstraßen						
Landeshauptstadt Magdeburg						
Produktbereich	54	Verkehrsflächen und -anlagen, Öffentlicher Personennahverkehr (ÖPNV)				
Produktgruppe	544	Bundesstraßen				
Produkt NKHR	54401	Bundesstraßen				
Nr.	Bezeichnung	Ergebnis 2018	Ansatz 2019	Fortge- schriebener Ansatz 2019	Ergebnis 2019	Vergleich Fortgesch. Ansatz - Ergebnis
01	Steuern und ähnliche Abgaben	0	0	0	0	0
02	+ Zuwendungen und allgemeine Umlagen	0	0	0	0	0
03	+ sonstige Transfererträge	0	0	0	0	0
04	+ öffentlich-rechtliche Leistungsentgelte	39	0	0	0	0
05	+ privatrechtliche Leistungsentgelte, Kostenerstattungen und Kostenumlagen	35.329	0	0	973	-973
06	+ sonstige ordentliche Erträge	38.568	0	0	46.690	-46.690
07	+ Finanzerträge	0	0	0	0	0
08	+ aktivierte Eigenleistungen, Bestandsveränderungen	0	0	0	0	0
09	= Ordentliche Erträge	73.936	0	0	47.663	-47.663
10	Personalaufwendungen	-171.881	-94.216	-94.216	-205.834	111.619
11	+ Versorgungsaufwendungen	0	0	0	0	0
12	+ Aufwendungen für Sach- und Dienstleistungen	-707.246	-215.274	-212.625	-525.002	312.377
13	+ Transferaufwendungen, Umlagen	-140.228	-9.776	0	0	0
14	+ sonstige ordentliche Aufwendungen	-26.149	-459.518	-503.849	-9.967	-493.883
15	+ Zinsen und sonstige Finanzaufwendungen	-127.715	-1.331	-1.331	0	-1.331
16	+ bilanzielle Abschreibungen	-192.515	-642.317	-642.317	-308.842	-333.475
17	= Ordentliche Aufwendungen	-1.365.736	-1.422.432	-1.454.338	-1.049.645	-404.693
18	= Ordentliches Ergebnis	-1.291.800	-1.422.432	-1.454.338	-1.001.983	-452.356
19	+ außerordentliche Erträge	943	0	0	297	-297
20	- außerordentliche Aufwendungen	0	0	0	0	0
21	= Außerordentliches Ergebnis	943	0	0	297	-297
22	= Jahresergebnis vor interner Verrechnung	-1.290.856	-1.422.432	-1.454.338	-1.001.685	-452.653
23	+ Erträge aus internen Leistungsbeziehungen	0	0	0	0	0
24	- Aufwendungen aus internen Leistungsbeziehungen	-8.753	-24.090	-24.090	-13.224	-10.866
25	= Jahresergebnis	-1.299.609	-1.446.521	-1.478.428	-1.014.909	-463.519

Landeshauptstadt Magdeburg

Teilergebnisrechnung Produkt NKHR 54501 Straßenreinigung, Winterdienst, Straßenbeleuchtung

Landeshauptstadt Magdeburg

Produktbereich	54	Verkehrsflächen und -anlagen, Öffentlicher Personennahverkehr (ÖPNV)				
Produktgruppe	545	Straßenreinigung, Winterdienst, Straßenbeleuchtung				
Produkt NKHR	54501	Straßenreinigung, Winterdienst, Straßenbeleuchtung				
Nr.	Bezeichnung	Ergebnis 2018	Ansatz 2019	Fortge- schriebener Ansatz 2019	Ergebnis 2019	Vergleich Fortgesch. Ansatz - Ergebnis
01	Steuern und ähnliche Abgaben	0	0	0	0	0
02	+ Zuwendungen und allgemeine Umlagen	0	235	470	0	470
03	+ sonstige Transfererträge	0	0	0	0	0
04	+ öffentlich-rechtliche Leistungsentgelte	3	44.044	44.044	1.325	42.719
05	+ privatrechtliche Leistungsentgelte, Kostenerstattungen und Kostenumlagen	55.688	465	465	110.453	-109.988
06	+ sonstige ordentliche Erträge	62.734	5.172	5.930	115.713	-109.783
07	+ Finanzerträge	0	0	0	0	0
08	+ aktivierte Eigenleistungen, Bestandsveränderungen	0	0	0	0	0
09	= Ordentliche Erträge	118.425	49.916	50.909	227.491	-176.582
10	Personalaufwendungen	-1.042.042	-6.375.588	-6.375.588	-1.034.177	-5.341.410
11	+ Versorgungsaufwendungen	0	0	0	0	0
12	+ Aufwendungen für Sach- und Dienstleistungen	-612.573	-1.938.487	-2.105.243	-706.351	-1.398.892
13	+ Transferaufwendungen, Umlagen	0	-39.235	0	0	0
14	+ sonstige ordentliche Aufwendungen	-5.211.992	-3.725.418	-4.595.679	-4.934.551	338.872
15	+ Zinsen und sonstige Finanzaufwendungen	0	-5.343	-5.343	0	-5.343
16	+ bilanzielle Abschreibungen	-718.616	-7.148.339	-7.148.339	-664.004	-6.484.335
17	= Ordentliche Aufwendungen	-7.585.224	-19.232.410	-20.230.191	-7.339.083	-12.891.108
18	= Ordentliches Ergebnis	-7.466.799	-19.182.494	-20.179.282	-7.111.592	-13.067.690
19	+ außerordentliche Erträge	7.953	0	122	14.146	-14.024
20	- außerordentliche Aufwendungen	0	0	0	0	0
21	= Außerordentliches Ergebnis	7.953	0	122	14.146	-14.024
22	= Jahresergebnis vor interner Verrechnung	-7.458.846	-19.182.494	-20.179.160	-7.097.446	-13.081.715
23	+ Erträge aus internen Leistungsbeziehungen	0	22	22	0	22
24	- Aufwendungen aus internen Leistungsbeziehungen	-45.980	-1.630.148	-1.630.148	-35.427	-1.594.721
25	= Jahresergebnis	-7.504.825	-20.812.620	-21.809.287	-7.132.873	-14.676.414

Landeshauptstadt Magdeburg

Teilergebnisrechnung Produkt NKHR 54601 Parkeinrichtungen						
Landeshauptstadt Magdeburg						
Produktbereich	54	Verkehrsflächen und -anlagen, Öffentlicher Personennahverkehr (ÖPNV)				
Produktgruppe	546	Parkeinrichtungen				
Produkt NKHR	54601	Parkeinrichtungen				
Nr.	Bezeichnung	Ergebnis 2018	Ansatz 2019	Fortge- schriebener Ansatz 2019	Ergebnis 2019	Vergleich Fortgesch. Ansatz - Ergebnis
01	Steuern und ähnliche Abgaben	0	0	0	0	0
02	+ Zuwendungen und allgemeine Umlagen	0	21.749	43.497	0	43.497
03	+ sonstige Transfererträge	0	0	0	0	0
04	+ öffentlich-rechtliche Leistungsentgelte	3.950.086	4.077.844	4.077.844	4.022.785	55.059
05	+ privatrechtliche Leistungsentgelte, Kostenerstattungen und Kostenumlagen	2	43.094	43.094	10.725	32.369
06	+ sonstige ordentliche Erträge	15.073	478.872	549.035	17.323	531.712
07	+ Finanzerträge	0	0	0	0	0
08	+ aktivierte Eigenleistungen, Bestandsveränderungen	0	0	0	0	0
09	= Ordentliche Erträge	3.965.162	4.621.558	4.713.470	4.050.833	662.637
10	Personalaufwendungen	-110.564	-1.207.321	-1.207.321	-165.484	-1.041.837
11	+ Versorgungsaufwendungen	0	0	0	0	0
12	+ Aufwendungen für Sach- und Dienstleistungen	-367.484	-216.307	-220.595	-273.117	52.522
13	+ Transferaufwendungen, Umlagen	0	0	0	0	0
14	+ sonstige ordentliche Aufwendungen	-39.857	-378.699	-552.165	-30.139	-522.027
15	+ Zinsen und sonstige Finanzaufwendungen	0	0	0	0	0
16	+ bilanzielle Abschreibungen	-157.654	-920.066	-920.066	-180.448	-739.618
17	= Ordentliche Aufwendungen	-675.560	-2.722.393	-2.900.148	-649.188	-2.250.960
18	= Ordentliches Ergebnis	3.289.602	1.899.165	1.813.323	3.401.645	-1.588.323
19	+ außerordentliche Erträge	534	0	11.277	84	11.193
20	- außerordentliche Aufwendungen	0	0	0	0	0
21	= Außerordentliches Ergebnis	534	0	11.277	84	11.193
22	= Jahresergebnis vor interner Verrechnung	3.290.136	1.899.165	1.824.600	3.401.729	-1.577.130
23	+ Erträge aus internen Leistungsbeziehungen	0	2.014	2.014	0	2.014
24	- Aufwendungen aus internen Leistungsbeziehungen	-20.051	-308.695	-308.695	-18.642	-290.053
25	= Jahresergebnis	3.270.085	1.592.483	1.517.918	3.383.087	-1.865.169

Landeshauptstadt Magdeburg

Teilergebnisrechnung Produkt NKHR 54603 Parkraumvermietung (BgA)						
Landeshauptstadt Magdeburg						
Produktbereich	54	Verkehrsflächen und -anlagen, Öffentlicher Personennahverkehr (ÖPNV)				
Produktgruppe	546	Parkeinrichtungen				
Produkt NKHR	54603	Parkraumvermietung (BgA)				
Nr.	Bezeichnung	Ergebnis 2018	Ansatz 2019	Fortge- schriebener Ansatz 2019	Ergebnis 2019	Vergleich Fortgesch. Ansatz - Ergebnis
01	Steuern und ähnliche Abgaben	0	0	0	0	0
02	+ Zuwendungen und allgemeine Umlagen	0	0	0	0	0
03	+ sonstige Transfererträge	0	0	0	0	0
04	+ öffentlich-rechtliche Leistungsentgelte	3.852	3.000	3.000	9.145	-6.145
05	+ privatrechtliche Leistungsentgelte, Kostenerstattungen und Kostenumlagen	52.299	51.000	51.000	50.953	47
06	+ sonstige ordentliche Erträge	380	0	0	1.509	-1.509
07	+ Finanzerträge	0	0	0	0	0
08	+ aktivierte Eigenleistungen, Bestandsveränderungen	0	0	0	0	0
09	= Ordentliche Erträge	56.531	54.000	54.000	61.607	-7.607
10	Personalaufwendungen	-5.112	0	0	-7.212	7.212
11	+ Versorgungsaufwendungen	0	0	0	0	0
12	+ Aufwendungen für Sach- und Dienstleistungen	-17.775	-24.500	-24.500	-6.909	-17.591
13	+ Transferaufwendungen, Umlagen	0	0	0	0	0
14	+ sonstige ordentliche Aufwendungen	-9.375	-9.500	-9.500	-13.516	4.016
15	+ Zinsen und sonstige Finanzaufwendungen	-1	0	0	-38	38
16	+ bilanzielle Abschreibungen	-4.346	0	0	-5.800	5.800
17	= Ordentliche Aufwendungen	-36.608	-34.000	-34.000	-33.475	-525
18	= Ordentliches Ergebnis	19.923	20.000	20.000	28.132	-8.132
19	+ außerordentliche Erträge	48	0	0	5	-5
20	- außerordentliche Aufwendungen	0	0	0	0	0
21	= Außerordentliches Ergebnis	48	0	0	5	-5
22	= Jahresergebnis vor interner Verrechnung	19.971	20.000	20.000	28.137	-8.137
23	+ Erträge aus internen Leistungsbeziehungen	0	0	0	0	0
24	- Aufwendungen aus internen Leistungsbeziehungen	-239	0	0	-257	257
25	= Jahresergebnis	19.732	20.000	20.000	27.880	-7.880

Jahresrechnung 2019 **(konsumtiv)**

Teilergebnisrechnung **Allgemeine Finanzwirtschaft**

– Teilhaushalt 7 –

per 31.12.2019



Landeshauptstadt Magdeburg

Teilergebnisrechnung Allgemeine Finanzwirtschaft

Landeshauptstadt Magdeburg

Nr.	Bezeichnung	Ergebnis 2018	Ansatz 2019	Fortge- schriebener Ansatz 2019	Ergebnis 2019	Vergleich Fortgesch. Ansatz - Ergebnis
01	Steuern und ähnliche Abgaben	260.558.467	266.545.100	268.315.100	270.180.625	-1.865.525
02	+ Zuwendungen und allgemeine Umlagen	167.618.465	158.851.324	158.874.873	158.550.852	324.021
03	+ sonstige Transfererträge	0	0	0	0	0
04	+ öffentlich-rechtliche Leistungsentgelte	69	0	0	65	-65
05	+ privatrechtliche Leistungsentgelte, Kostenerstattungen u. -umlagen	474.789	474.789	474.789	478.252	-3.463
06	+ sonstige ordentliche Erträge	24.539.317	18.053.012	18.571.074	24.604.453	-6.033.379
07	+ Finanzerträge	757.805	8.900.000	8.900.000	1.246.324	7.653.676
08	+ aktivierte Eigenleistungen, Bestandsveränderungen	0	0	0	0	0
09	= Ordentliche Erträge	453.948.912	452.824.225	455.135.836	455.060.570	75.266
10	Personalaufwendungen	0	0	0	0	0
11	+ Versorgungsaufwendungen	0	0	0	0	0
12	+ Aufwendungen für Sach- und Dienstleistungen	0	0	0	0	0
13	+ Transferaufwendungen, Umlagen	-8.379.249	-8.609.300	-8.294.300	-8.211.822	-82.478
14	+ sonstige ordentliche Aufwendungen	-7.046.968	0	-2.085.000	-6.288.677	4.203.677
15	+ Zinsen und sonstige Finanzaufwendungen	-6.922.765	-11.015.428	-8.500.751	-6.149.268	-2.351.484
16	+ bilanzielle Abschreibungen	0	0	0	0	0
17	= Ordentliche Aufwendungen	-22.348.982	-19.624.728	-18.880.051	-20.649.766	1.769.715
18	= Ordentliches Ergebnis	431.599.930	433.199.497	436.255.784	434.410.804	1.844.981
19	+ außerordentliche Erträge	259.313	0	62.355	72.945	-10.590
20	- außerordentliche Aufwendungen	-259.313	0	-45.904	-45.904	0
21	= Außerordentliches Ergebnis	0	0	16.451	27.041	-10.590
22	= Ergebnis vor Berücksichtigung der internen Leistungsverrechnung	431.599.930	433.199.497	436.272.236	434.437.845	1.834.391
23	+ Erträge aus internen Leistungsbeziehungen	0	0	0	0	0
24	- Aufwendungen aus internen Leistungsbeziehungen	0	0	0	0	0
25	= Jahresergebnis	431.599.930	433.199.497	436.272.236	434.437.845	1.834.391

Landeshauptstadt Magdeburg

Teilergebnisrechnung Allgemeine Finanzwirtschaft						
Landeshauptstadt Magdeburg						
TH	7	Allgemeine Finanzwirtschaft				
OrgE	7100	Allgemeine Finanzwirtschaft				
Nr.	Bezeichnung	Ergebnis 2018	Ansatz 2019	Fortge- schriebener Ansatz 2019	Ergebnis 2019	Vergleich Fortgesch. Ansatz - Ergebnis
01	Steuern und ähnliche Abgaben	260.558.467	266.545.100	268.315.100	270.180.625	-1.865.525
010 1	davon Grundsteuer A	161.414	180.000	180.000	157.870	22.130
010 2	davon Grundsteuer B	31.085.070	32.500.000	32.500.000	31.909.743	590.257
010 3	davon Gewerbesteuer	109.936.179	110.690.300	112.460.300	112.469.693	-9.393
010 4	davon Gemeindeanteil a. Einkom.steuer	72.970.361	77.367.100	77.367.100	76.395.119	971.981
010 5	davon Gemeindeanteil a. Umsatzsteuer	22.374.534	23.034.900	23.034.900	24.875.334	-1.840.434
010 6	davon Vergnügungssteuer	2.102.699	2.000.000	2.000.000	2.088.080	-88.080
010 7	davon Hundesteuer	1.085.171	1.094.300	1.094.300	1.118.821	-24.521
010 8	davon Zweitwohnungssteuer	308.206	360.000	360.000	390.696	-30.696
010 9	davon Abgaben von Spielbanken	301.619	250.000	250.000	544.515	-294.515
011 0	davon Leistg.f.Ums.Grunds.Arb.such.	8.400.925	7.844.500	7.844.500	8.399.903	-555.403
011 1	davon Leist.d.L.Ausgl.v.Sonderlasten	11.832.289	11.224.000	11.224.000	11.830.850	-606.850
02	+ Zuwendungen und allgemeine Umlagen	167.618.465	158.851.324	158.874.873	158.550.852	324.021
020 1	davon Schlüsselzuweisung.v.Land	94.428.510	85.661.369	85.661.369	85.372.742	288.627
020 2	davon E.v.L. Neuordg.FAG 2012	0	0	0	0	0
020 3	davon E.v.Land- HzE §11FAG	11.815.218	11.815.218	11.815.218	11.732.641	82.577
020 4	davon E.v.L.-Grunds.Arb.such. §7FAG	14.586.950	14.586.950	14.586.950	14.683.134	-96.184
020 5	davon E.v.L.-Aufgaskost.erst. §4FAG	0	0	0	0	0
020 6	davon E.v.L.-Aufg.Sozialhilfe §8FAG	0	0	0	0	0
020 7	davon Z.v.B.- 2.F.reformg.DK§15aFAG	0	0	0	0	0
020 8	davon Z.lfd.Zwecke v.L.- Fachkräftep.	0	0	0	0	0
020 9	davon Leistg.f.Ums.Grunds.Arb.such.	0	0	0	0	0
021 0	davon Leist.d.L.Ausgl.v.Sonderlasten	0	0	0	0	0
03	+ sonstige Transfererträge	0	0	0	0	0
030 1	davon Schuldendiensthilfen v. Land	0	0	0	0	0

Landeshauptstadt Magdeburg

Teilergebnisrechnung Allgemeine Finanzwirtschaft						
Landeshauptstadt Magdeburg						
TH	7	Allgemeine Finanzwirtschaft				
OrgE	7100	Allgemeine Finanzwirtschaft				
Nr.	Bezeichnung	Ergebnis 2018	Ansatz 2019	Fortge- schriebener Ansatz 2019	Ergebnis 2019	Vergleich Fortgesch. Ansatz - Ergebnis
04	+ öffentlich-rechtliche Leistungsentgelte	69	0	0	65	-65
05	+ privatrechtliche Leistungsentgelte, Kostenerstattungen und Kostenumlagen	474.789	474.789	474.789	478.252	-3.463
06	+ sonstige ordentliche Erträge	24.539.317	18.053.012	18.571.074	24.604.453	-6.033.379
07	+ Finanzerträge	757.805	8.900.000	8.900.000	1.246.324	7.653.676
070 1	davon Verzinsung v. Steuernachford.	0	3.000.000	3.000.000	569.969	2.430.031
070 2	davon Zinsertr. v. kom.Sonderrech.	0	0	0	0	0
070 3	davon Zinsertr.v.sonst.öff.Sonderr.	0	0	0	0	0
08	+ aktivierte Eigenleistungen, Bestandsveränderungen	0	0	0	0	0
09	= Ordentliche Erträge	453.948.912	452.824.225	455.135.836	455.060.570	75.266
10	Personalaufwendungen	0	0	0	0	0
11	+ Versorgungsaufwendungen	0	0	0	0	0
12	+ Aufwendungen für Sach- und Dienstleistungen	0	0	0	0	0
13	+ Transferaufwendungen	-8.379.249	-8.609.300	-8.294.300	-8.211.822	-82.478
130 1	davon Gewerbesteuerumlage	-8.445.454	-8.609.300	-8.294.300	-8.219.222	-75.078
14	+ sonstige ordentliche Aufwendungen	-7.046.968	0	-2.085.000	-6.288.677	4.203.677
15	+ Zinsen und sonstige Finanzaufwendungen	-6.922.765	-11.015.428	-8.500.751	-6.149.268	-2.351.484
150 1	davon Verzinsung v. Steuererstattung	-1.213.663	-1.500.000	-1.500.000	-638.419	-861.581
150 2	davon Zinsaufw. an verb. Untern., Sonderverm. u Bet.	0	0	0	0	0
150 4	davon Zinsaufw. an Sonderverm.(SFM) - Grabnutzungsrechte	0	0	0	0	0
150 5	davon Zinsaufw. an Sonderverm.etc. - Kassenkredite	0	-464.000	-464.000	0	-464.000
150 6	davon Zinsaufwendungen an öffentliche Sonderrechnungen	0	0	0	0	0
16	+ bilanzielle Abschreibungen	0	0	0	0	0
17	= Ordentliche Aufwendungen	-22.348.982	-19.624.728	-18.880.051	-20.649.766	1.769.715
18	= Ordentliches Ergebnis	431.599.930	433.199.497	436.255.784	434.410.804	1.844.981
19	+ außerordentliche Erträge	259.313	0	62.355	72.945	-10.590
20	- außerordentliche Aufwendungen	-259.313	0	-45.904	-45.904	0

Landeshauptstadt Magdeburg

Teilergebnisrechnung Allgemeine Finanzwirtschaft

Landeshauptstadt Magdeburg

TH	7	Allgemeine Finanzwirtschaft				
OrgE	7100	Allgemeine Finanzwirtschaft				
Nr.	Bezeichnung	Ergebnis 2018	Ansatz 2019	Fortge- schriebener Ansatz 2019	Ergebnis 2019	Vergleich Fortgesch. Ansatz - Ergebnis
21	= Außerordentliches Ergebnis	0	0	16.451	27.041	-10.590
22	= Teilabschluss (vor Berücksichtigung der Internen Leistungsbeziehungen)	431.599.930	433.199.497	436.272.236	434.437.845	1.834.391
23	+ Erträge aus internen Leistungsbeziehungen	0	0	0	0	0
24	- Aufwendungen aus internen Leistungsbeziehungen	0	0	0	0	0
25	= Teilabschluss	431.599.930	433.199.497	436.272.236	434.437.845	1.834.391
26	= Jahresergebnis	431.599.930	433.199.497	436.272.236	434.437.845	1.834.391
		0	0	0	0	0

Teilergebnisrechnung Produkt NKHR 12802 Schadensbeseitigung bei Großschäden

Landeshauptstadt Magdeburg

Produktbereich	12	Sicherheit und Ordnung
Produktgruppe	128	Katastrophenschutz
Produkt NKHR	12802	Schadensbeseitigung bei Großschäden

Nr.	Bezeichnung	Ergebnis 2018	Ansatz 2019	Fortge- schriebener Ansatz 2019	Ergebnis 2019	Vergleich Fortgesch. Ansatz - Ergebnis
01	Steuern und ähnliche Abgaben	0	0	0	0	0
02	+ Zuwendungen und allgemeine Umlagen	0	0	0	0	0
03	+ sonstige Transfererträge	0	0	0	0	0
04	+ öffentlich-rechtliche Leistungsentgelte	0	0	0	0	0
05	+ privatrechtliche Leistungsentgelte, Kostenerstattungen und Kostenumlagen	0	0	0	0	0
06	+ sonstige ordentliche Erträge	0	0	0	0	0
07	+ Finanzerträge	0	0	0	0	0
08	+ aktivierte Eigenleistungen, Bestandsveränderungen	0	0	0	0	0
09	= Ordentliche Erträge	0	0	0	0	0
10	Personalaufwendungen	0	0	0	0	0
11	+ Versorgungsaufwendungen	0	0	0	0	0
12	+ Aufwendungen für Sach- und Dienstleistungen	0	0	0	0	0
13	+ Transferaufwendungen, Umlagen	0	0	0	0	0
14	+ sonstige ordentliche Aufwendungen	0	0	0	0	0
15	+ Zinsen und sonstige Finanzaufwendungen	0	0	0	0	0
16	+ bilanzielle Abschreibungen	0	0	0	0	0
17	= Ordentliche Aufwendungen	0	0	0	0	0
18	= Ordentliches Ergebnis	0	0	0	0	0
19	+ außerordentliche Erträge	259.313	0	0	0	0
20	- außerordentliche Aufwendungen	-259.313	0	0	0	0
21	= Außerordentliches Ergebnis	0	0	0	0	0
22	= Jahresergebnis vor interner Verrechnung	0	0	0	0	0
23	+ Erträge aus internen Leistungsbeziehungen	0	0	0	0	0
24	- Aufwendungen aus internen Leistungsbeziehungen	0	0	0	0	0
25	= Jahresergebnis	0	0	0	0	0

Landeshauptstadt Magdeburg

Teilergebnisrechnung Produkt NKHR 61101 Steuern/allg. Zuweisungen/allg. Umlagen

Landeshauptstadt Magdeburg

Produktbereich 61 Allgemeine Finanzwirtschaft
Produktgruppe 611 Steuern, allgemeine Zuweisungen, allgemeine Umlagen
Produkt NKHR 61101 Steuern/allg. Zuweisungen/allg. Umlagen

Nr.	Bezeichnung	Ergebnis 2018	Ansatz 2019	Fortgeschriebener Ansatz 2019	Ergebnis 2019	Vergleich Fortgesch. Ansatz - Ergebnis
01	Steuern und ähnliche Abgaben	260.558.437	246.154.400	247.788.995	270.180.573	-22.391.578
02	+ Zuwendungen und allgemeine Umlagen	167.618.465	146.699.198	146.720.945	158.550.852	-11.829.907
03	+ sonstige Transfererträge	0	0	0	0	0
04	+ öffentlich-rechtliche Leistungsentgelte	10	0	0	52	-52
05	+ privatrechtliche Leistungsentgelte, Kostenerstattungen und Kostenumlagen	474.789	438.468	438.468	478.252	-39.784
06	+ sonstige ordentliche Erträge	974.590	16.671.957	17.150.387	915.562	16.234.824
07	+ Finanzerträge	0	8.219.150	8.219.150	569.969	7.649.181
08	+ aktivierte Eigenleistungen, Bestandsveränderungen	0	0	0	0	0
09	= Ordentliche Erträge	429.626.291	418.183.172	420.317.944	430.695.260	-10.377.316
10	Personalaufwendungen	0	0	0	0	0
11	+ Versorgungsaufwendungen	0	0	0	0	0
12	+ Aufwendungen für Sach- und Dienstleistungen	0	0	0	0	0
13	+ Transferaufwendungen, Umlagen	-8.379.249	-4.336.504	-4.177.839	-8.211.822	4.033.983
14	+ sonstige ordentliche Aufwendungen	-2.484.961	0	-1.050.215	-3.571.360	2.521.146
15	+ Zinsen und sonstige Finanzaufwendungen	-1.213.663	-5.548.471	-4.281.828	-638.419	-3.643.409
16	+ bilanzielle Abschreibungen	0	0	0	0	0
17	= Ordentliche Aufwendungen	-12.077.873	-9.884.976	-9.509.882	-12.421.601	2.911.720
18	= Ordentliches Ergebnis	417.548.418	408.298.196	410.808.062	418.273.659	-7.465.596
19	+ außerordentliche Erträge	0	0	20.645	0	20.645
20	- außerordentliche Aufwendungen	0	0	-23.122	0	-23.122
21	= Außerordentliches Ergebnis	0	0	-2.477	0	-2.477
22	= Jahresergebnis vor interner Verrechnung	417.548.418	408.298.196	410.805.586	418.273.659	-7.468.073
23	+ Erträge aus internen Leistungsbeziehungen	0	0	0	0	0
24	- Aufwendungen aus internen Leistungsbeziehungen	0	0	0	0	0
25	= Jahresergebnis	417.548.418	408.298.196	410.805.586	418.273.659	-7.468.073

Landeshauptstadt Magdeburg

Teilergebnisrechnung Produkt NKHR 61201 Sonstige allg. Finanzwirtschaft

Landeshauptstadt Magdeburg

Produktbereich 61 Allgemeine Finanzwirtschaft
Produktgruppe 612 Sonstige allgemeine Finanzwirtschaft
Produkt NKHR 61201 Sonstige allg. Finanzwirtschaft

Nr.	Bezeichnung	Ergebnis 2018	Ansatz 2019	Fortgeschriebener Ansatz 2019	Ergebnis 2019	Vergleich Fortgesch. Ansatz - Ergebnis
01	Steuern und ähnliche Abgaben	0	20.390.700	20.526.105	52	20.526.053
02	+ Zuwendungen und allgemeine Umlagen	0	12.152.126	12.153.928	0	12.153.928
03	+ sonstige Transfererträge	0	0	0	0	0
04	+ öffentlich-rechtliche Leistungsentgelte	10	0	0	0	0
05	+ privatrechtliche Leistungsentgelte, Kostenerstattungen und Kostenumlagen	0	36.321	36.321	0	36.321
06	+ sonstige ordentliche Erträge	23.565.973	1.381.055	1.420.687	23.688.666	-22.267.979
07	+ Finanzerträge	757.805	680.850	680.850	676.354	4.496
08	+ aktivierte Eigenleistungen, Bestandsveränderungen	0	0	0	0	0
09	= Ordentliche Erträge	24.323.788	34.641.053	34.817.891	24.365.073	10.452.819
10	Personalaufwendungen	0	0	0	0	0
11	+ Versorgungsaufwendungen	0	0	0	0	0
12	+ Aufwendungen für Sach- und Dienstleistungen	0	0	0	0	0
13	+ Transferaufwendungen, Umlagen	0	-4.272.796	-4.116.461	0	-4.116.461
14	+ sonstige ordentliche Aufwendungen	-4.561.171	0	-1.034.786	-2.717.322	1.682.537
15	+ Zinsen und sonstige Finanzaufwendungen	-5.709.102	-5.466.957	-4.218.923	-5.510.849	1.291.926
16	+ bilanzielle Abschreibungen	0	0	0	0	0
17	= Ordentliche Aufwendungen	-10.270.273	-9.739.752	-9.370.169	-8.228.171	-1.141.998
18	= Ordentliches Ergebnis	14.053.515	24.901.301	25.447.722	16.136.902	9.310.820
19	+ außerordentliche Erträge	0	0	41.710	72.945	-31.235
20	- außerordentliche Aufwendungen	0	0	-22.782	-45.904	23.122
21	= Außerordentliches Ergebnis	0	0	18.928	27.041	-8.113
22	= Jahresergebnis vor interner Verrechnung	14.053.515	24.901.301	25.466.650	16.163.942	9.302.708
23	+ Erträge aus internen Leistungsbeziehungen	0	0	0	0	0
24	- Aufwendungen aus internen Leistungsbeziehungen	0	0	0	0	0
25	= Jahresergebnis	14.053.515	24.901.301	25.466.650	16.163.942	9.302.708

Jahresrechnung 2019

– Gesamtfinanzzrechnung –

per 31.12.2019



Landeshauptstadt Magdeburg

Gesamtfinanzrechnung

Landeshauptstadt Magdeburg

Nr.	Bezeichnung	Ergebnis 2018	Fortg. Ansatz mit HH-Resten 2019	davon übertragene Haushalts- ermächti- gungen	Ergebnis 2019	davon Ergebnis übertragene Haushalts- ermächti- gungen	Vergl. Fortg. Ansatz- Ergebnis
01	Steuern und ähnliche Abgaben	262.242.559,88	268.315.100,00	0,00	262.573.355,06	0,00	5.741.744,94
02	+ Zuwendungen und allgemeine Umlagen	273.295.010,95	301.058.101,26	8.166.002,33	271.188.884,43	210.303,85	29.869.216,83
03	+ sonstige Transfereinzahlungen	3.415.929,94	4.686.694,00	0,00	3.950.458,83	0,00	736.235,17
04	+ öffentlich-rechtliche Leistungsentgelte	30.965.960,09	32.213.099,64	0,00	30.374.187,11	0,00	1.838.912,53
05	+ privatrechtliche Leistungsentgelte, Kostenerstattungen und Kostenumlagen	79.101.408,00	73.076.608,46	826.196,00	67.936.640,07	74.070,12	5.139.968,39
06	+ sonstige Einzahlungen	14.770.513,79	15.404.837,46	0,00	19.558.164,45	0,00	-4.153.326,99
07	+ Zinsen und ähnliche Einzahlungen	31.654.834,90	27.247.165,61	0,00	32.643.796,17	0,00	-5.396.630,56
08	= Einzahlungen aus laufender Verwaltungstätigkeit	695.446.217,55	722.001.606,43	8.992.198,33	688.225.486,12	284.373,97	33.776.120,31
09	Personalauszahlungen	-155.390.168,99	-159.366.969,13	-50.317,28	-159.764.266,34	-25.416,51	397.297,21
10	+ Versorgungsauszahlungen	-109.850,37	-108.900,00	0,00	-112.404,36	0,00	3.504,36
11	+ Auszahlungen für Sach- und Dienstleistungen	-39.891.670,85	-60.318.759,49	-7.996.845,40	-47.512.592,25	-3.182.759,83	-12.806.167,24
12	+ Transferauszahlungen	-266.495.388,93	-298.980.099,14	-5.050.469,42	-291.559.136,02	-2.488.020,11	-7.420.963,12
13	+ sonstige Auszahlungen	-179.345.727,83	-187.661.810,95	-4.985.287,21	-169.903.039,21	-627.217,06	-17.758.771,74
14	+ Zinsen und ähnliche Auszahlungen	-7.370.657,25	-8.765.076,48	0,00	-6.486.260,24	0,00	-2.278.816,24
15	= Auszahlungen aus laufender Verwaltungstätigkeit	-648.603.464,22	-715.201.615,19	-18.082.919,31	-675.337.698,42	-6.323.413,51	-39.863.916,77
16	= Saldo aus laufender Verwaltungstätigkeit	46.842.753,33	6.799.991,24	-9.090.720,98	12.887.787,70	-6.039.039,54	-6.087.796,46
17	Einzahlungen aus Investitionszuwendungen und -beiträgen	36.308.302,31	147.877.659,71	62.155.887,82	42.951.408,29	23.221.956,21	104.926.251,42
18	+ Einzahlungen aus der Veränderung des Anlagevermögens	3.849.141,80	4.124.781,83	2.883.697,75	2.769.279,35	637.096,61	1.355.502,48
19	= Einzahlungen aus Investitionstätigkeit	40.157.444,11	152.002.441,54	65.039.585,57	45.720.687,64	23.859.052,82	106.281.753,90
20	Auszahlungen für eigene Investitionen	-95.886.700,22	-244.642.622,12	-98.972.483,40	-75.776.206,11	-38.190.279,97	-168.866.416,01
21	+ Auszahlungen von Zuwendungen für Investitionen Dritter	0,00	0,00	0,00	0,00	0,00	0,00
22	= Auszahlungen aus Investitionstätigkeit	-95.886.700,22	-244.642.622,12	-98.972.483,40	-75.776.206,11	-38.190.279,97	-168.866.416,01

Landeshauptstadt Magdeburg

Gesamtfinanzrechnung							
Landeshauptstadt Magdeburg							
Nr.	Bezeichnung	Ergebnis 2018	Fortg. Ansatz mit HH-Resten 2019	davon übertragene Haushaltsermächtigungen	Ergebnis 2019	davon Ergebnis übertragene Haushaltsermächtigungen	Vergl. Fortg. Ansatz-Ergebnis
23	= Saldo aus Investitionstätigkeit	-55.729.256,11	-92.640.180,58	-33.932.897,83	-30.055.518,47	-14.331.227,15	-62.584.662,11
24	= Finanzmittelüberschuss/-fehlbetrag	-8.886.502,78	-85.840.189,34	-43.023.618,81	-17.167.730,77	-20.370.266,69	-68.672.458,57
25	Einzahl. aus Aufnahme von Krediten für Invest. u. Investfördermaß., sonst.Einz. Finanztät.	15.807.941,67	129.774.758,33	69.586.058,33	53.374.878,66	48.300.000,00	76.399.879,67
26	- Auszahlung f.Tilgung v.Krediten f.Investitionen u. Investfördermaßn., sonst.Ausz. Finanztät.	-19.163.008,60	-27.642.536,99	-2.219.636,99	-24.658.839,41	0,00	-2.983.697,58
27	+ Aufnahme von Krediten zur Sicherung der Zahlungsfähigkeit (Kassenkredite) (FR)	49.200.000,00	2.000.000,00	0,00	48.300.000,00	0,00	-46.300.000,00
28	- Rückzahlung v.Krediten z.Sicherung der Zahlungsfähigkeit (Kassenkredite) (FR)	-34.500.000,00	0,00	0,00	-65.900.000,00	0,00	65.900.000,00
30	= Saldo aus Finanzierungstätigkeit (FR)	11.344.933,07	104.132.221,34	67.366.421,34	11.116.039,25	48.300.000,00	93.016.182,09
31	+ Einzahlungen aus der Auflösung von Liquiditätsreserven	1.058.372,34	336.200,00	0,00	3.260.675,01	0,00	-2.924.475,01
32	- Auszahlungen an Liquiditätsreserven	-1.822.592,70	-2.000.000,00	0,00	-2.000.000,00	0,00	0,00
33	= Saldo aus der Inanspruchnahme von Liquiditätsreserven	-764.220,36	-1.663.800,00	0,00	1.260.675,01	0,00	-2.924.475,01
35	= Summe Salden der Finanzierungstätigkeit und der Inanspruchnahme von Liquiditätsreserven (FR)	10.580.712,71	102.468.421,34	67.366.421,34	12.376.714,26	48.300.000,00	90.091.707,08
37	= Sum. Finanzmittelüberschuss/-fehlbetrag, Saldo Finanz.tätigk. u. Inanspruchn. Liquiditätsres.(FR)	1.694.209,93	16.628.232,00	24.342.802,53	-4.791.016,51	27.929.733,31	21.419.248,51
38	+ Einzahlungen fremder Finanzmittel (Verwahreinzahlungen)	404.189.817,55	4.557.053,62	0,00	298.382.804,77	-3.708.204,55	-293.825.751,15
39	- Auszahlungen fremder Finanzmittel (Verwahrauszahlungen)	-404.594.205,87	-4.092.200,00	0,00	-291.421.625,20	0,00	287.329.425,20
41	+ Bestand an Finanzmitteln am Anfang des Haushaltsjahres (FR)	9.490.877,59			10.780.699,20		
43	= Bestand an Finanzmitteln am Ende des Haushaltsjahres (FR)	10.780.699,20			12.950.862,26		

Jahresrechnung 2019

(investiv)

Teilfinanzrechnung

Bereich OB

– Teilhaushalt 0 –

per 31.12.2019



Landeshauptstadt Magdeburg

Teilfinanzrechnung A - Zahlungsübersicht Bereich OB							
Landeshauptstadt Magdeburg							
Nr.	Bezeichnung	Ergebnis 2018	Fortg. Ansatz mit HH-Resten 2019	davon übertragene Haushaltsermächtigungen	Ergebnis 2019	davon Ergebnis übertragene Haushaltsermächtigungen	Vergl. Fortg. Ansatz-Ergebnis
50	Investitionstätigkeit						
51	Einzahlungen:						
52	Einzahlungen aus Zuwendungen für Investitionsmaß.	0,00	0,00	0,00	0,00	0,00	0,00
53	Einzahlungen aus der Veräußerung von Grundstücken, Gebäuden u. Infrastrukturvermögen	0,00	0,00	0,00	0,00	0,00	0,00
54	Einzahlungen aus d.Veräußerung v.beweglichen Anlagevermögen u. immat. Vermö.gegenst.	0,00	0,00	0,00	0,00	0,00	0,00
55	Einzahlungen aus der Veräußerung von Finanzanlagen	0,00	0,00	0,00	0,00	0,00	0,00
56	Einzahlungen aus Baumaßnahmen	0,00	0,00	0,00	0,00	0,00	0,00
57	Einzahlungen aus Beiträgen u.ä. Entgelten	0,00	0,00	0,00	0,00	0,00	0,00
58	Sonstige Investitionseinzahlungen	0,00	0,00	0,00	0,00	0,00	0,00
59	Summe: (investive Einzahlungen)	0,00	0,00	0,00	0,00	0,00	0,00
60	Auszahlungen:						
61	Auszahlungen von aktivierbaren Zuwendungen	0,00	0,00	0,00	0,00	0,00	0,00
62	Auszahlungen für den Erwerb von Grundstücken, Gebäuden u. Infrastrukturvermögen	0,00	0,00	0,00	0,00	0,00	0,00
63	Auszahlungen für den Erwerb von beweglichen Anlageverm. u. immat.Vermögensgeg.st.	-39.300,33	-74.262,31	-6.143,78	-75.523,37	-6.143,70	1.261,06
64	Auszahlungen für den Erwerb von Finanzanlagen	0,00	0,00	0,00	0,00	0,00	0,00
65	Auszahlungen für Baumaßnahmen	-4.191,90	-57.671,55	0,00	-35.835,17	0,00	-21.836,38
66	Sonstige Investitionsauszahlungen	0,00	0,00	0,00	0,00	0,00	0,00
67	Summe: (investive Auszahlungen)	-43.492,23	-131.933,86	-6.143,78	-111.358,54	-6.143,70	-20.575,32
68	Saldo der Investitionstätigkeit	-43.492,23	-131.933,86	-6.143,78	-111.358,54	-6.143,70	-20.575,32

Landeshauptstadt Magdeburg

Teilfinanzrechnung B - Investitionen Bereich OB

Landeshauptstadt Magdeburg

Nr. Bezeichnung	Jahres- ergebnis 2018	Fortg. Ansatz mit HH-Resten 2019	davon übertragene Haushalts- ermächti- gungen	Jahres- ergebnis 2019	davon Ergebnis übertragene Haushalts- ermächti- gungen	Vergl. Fortg. Ansatz- Ergebnis 2019
0000_SONST BOB: sonstige Baumaßnahmen						
<i>I190000001 BOB: Bau Veranstaltungssaal im Gemeindehof Pechau</i>	0,00	-55.000,00	0,00	-35.835,17	0,00	-19.164,83
65 Auszahlungen für Baumaßnahmen	0,00	-55.000,00	0,00	-35.835,17	0,00	-19.164,83
<i>I190000002 BOB: Einführung frei zugängliches WLAN-Netz Rathaus</i>	0,00	-2.671,55	0,00	-2.671,55	0,00	0,00
63 Auszahlungen für den Erwerb von beweglichen Anlagever- m. u. immat.Vermögensgeg.st	0,00	0,00	0,00	-2.671,55	0,00	2.671,55
65 Auszahlungen für Baumaßnahmen	0,00	-2.671,55	0,00	0,00	0,00	-2.671,55
Summe	0,00	-57.671,55	0,00	-38.506,72	0,00	-19.164,83
2102_EIGEN FB 02: Erhöh. Stammkapitaleinlagen Eigenbetriebe						
<i>0000_BGA59 BOB: Sammelposten/BGA/Sof- tware < 60 TEUR Summe</i>	-39.528,17	-68.838,37	-5.719,52	-67.748,28	-5.719,44	-1.090,09
<i>0003_BGA59 PR: Sammelposten/BGA/Sof- tware < 60 TEUR Summe</i>	-2.688,32	-799,68	0,00	-783,69	0,00	-15,99
<i>0114_BGA59 Amt 14: Sammelposten/BGA/Sof- tware < 60 TEUR Summe</i>	-1.275,74	-2.124,26	-424,26	-1.910,10	-424,26	-214,16
<i>0116_BGA59 Amt 16: Sammelposten/BGA/Sof- tware < 60 TEUR Summe</i>	0,00	-2.500,00	0,00	-2.409,75	0,00	-90,25
0000_BGA60 BOB: Sammelposten/BGA/Sof- tware > 60 TEUR						
Gesamtsumme	-43.492,23	-131.933,86	-6.143,78	-111.358,54	-6.143,70	-20.575,32

Landeshauptstadt Magdeburg

Teilfinanzrechnung A - Zahlungsübersicht Oberbürgermeister (Gem.organe ÖA Sitzungsmanagem.)

Landeshauptstadt Magdeburg

Nr.	Bezeichnung	Ergebnis 2018	Fortg. Ansatz mit HH-Resten 2019	davon übertragene Haushalts- ermächti- gungen	Ergebnis 2019	davon Ergebnis übertragene Haushalts- ermächti- gungen	Vergl. Fortg. Ansatz- Ergebnis
50	Investitionstätigkeit						
51	Einzahlungen:						
52	Einzahlungen aus Zuwendungen für Investitionsmaß.	0,00	0,00	0,00	0,00	0,00	0,00
53	Einzahlungen aus der Veräußerung von Grundstücken, Gebäuden u. Infrastrukturvermögen	0,00	0,00	0,00	0,00	0,00	0,00
54	Einzahlungen aus d.Veräußerung v.beweglichen Anlagevermögen u. immat. Vermö.gegenst.	0,00	0,00	0,00	0,00	0,00	0,00
55	Einzahlungen aus der Veräußerung von Finanzanlagen	0,00	0,00	0,00	0,00	0,00	0,00
56	Einzahlungen aus Baumaßnahmen	0,00	0,00	0,00	0,00	0,00	0,00
57	Einzahlungen aus Beiträgen u.ä. Entgelten	0,00	0,00	0,00	0,00	0,00	0,00
58	Sonstige Investitionseinzahlungen	0,00	0,00	0,00	0,00	0,00	0,00
59	Summe: (investive Einzahlungen)	0,00	0,00	0,00	0,00	0,00	0,00
60	Auszahlungen:						
61	Auszahlungen von aktivierbaren Zuwendungen	0,00	0,00	0,00	0,00	0,00	0,00
62	Auszahlungen für den Erwerb von Grundstücken, Gebäuden u. Infrastrukturvermögen	0,00	0,00	0,00	0,00	0,00	0,00
63	Auszahlungen für den Erwerb von beweglichen Anlageverm. u. immat.Vermögensgeg.st.	-35.336,27	-68.838,37	-5.719,52	-70.419,83	-5.719,44	1.581,46
64	Auszahlungen für den Erwerb von Finanzanlagen	0,00	0,00	0,00	0,00	0,00	0,00
65	Auszahlungen für Baumaßnahmen	-4.191,90	-57.671,55	0,00	-35.835,17	0,00	-21.836,38
66	Sonstige Investitionsauszahlungen	0,00	0,00	0,00	0,00	0,00	0,00
67	Summe: (investive Auszahlungen)	-39.528,17	-126.509,92	-5.719,52	-106.255,00	-5.719,44	-20.254,92
68	Saldo der Investitionstätigkeit	-39.528,17	-126.509,92	-5.719,52	-106.255,00	-5.719,44	-20.254,92

Landeshauptstadt Magdeburg

Teilfinanzrechnung B - Investitionen Oberbürgermeister (Gem.organe ÖA Sitzungsmanagem.)

Landeshauptstadt Magdeburg

TH	0	Bereich OB				
OrgE	0000	Oberbürgermeister (Gem.organe ÖA Sitzungsmanagem.)				
Nr. Bezeichnung	Jahres- ergebnis 2018	Fortg. Ansatz mit HH-Resten 2019	davon übertragene Haushalts- ermächti- gungen	Jahres- ergebnis 2019	davon Ergebnis übertragene Haushalts- ermächti- gungen	Vergl. Fortg. Ansatz- Ergebnis 2019
0000_SONST BOB: sonstige Baumaßnahmen						
<i>1190000001 BOB: Bau Veranstaltungssaal im Gemeindehof Pechau</i>	0,00	-55.000,00	0,00	-35.835,17	0,00	-19.164,83
65 Auszahlungen für Baumaßnahmen	0,00	-55.000,00	0,00	-35.835,17	0,00	-19.164,83
<i>1190000002 BOB: Einführung frei zugänliches WLAN-Netz Rathaus</i>	0,00	-2.671,55	0,00	-2.671,55	0,00	0,00
63 Auszahlungen für den Erwerb von beweglichen Anlagever m. u. immat.Vermögensgeg.st	0,00	0,00	0,00	-2.671,55	0,00	2.671,55
65 Auszahlungen für Baumaßnahmen	0,00	-2.671,55	0,00	0,00	0,00	-2.671,55
Summe	0,00	-57.671,55	0,00	-38.506,72	0,00	-19.164,83
0000_BGA59 BOB: Sammelposten/BGA/Sof tware < 60 TEUR Summe	-39.528,17	-68.838,37	-5.719,52	-67.748,28	-5.719,44	-1.090,09
Gesamtsumme	-39.528,17	-126.509,92	-5.719,52	-106.255,00	-5.719,44	-20.254,92

Landeshauptstadt Magdeburg

Teilfinanzrechnung A - Zahlungsübersicht Personalrat							
Landeshauptstadt Magdeburg							
TH	0	Bereich OB					
OrgE	0003	Personalrat					
Nr.	Bezeichnung	Ergebnis 2018	Fortg. Ansatz mit HH-Resten 2019	davon übertragene Haushaltsermächtigungen	Ergebnis 2019	davon Ergebnis übertragene Haushaltsermächtigungen	Vergl. Fortg. Ansatz-Ergebnis
50	Investitionstätigkeit						
51	Einzahlungen:						
52	Einzahlungen aus Zuwendungen für Investitionsmaß.	0,00	0,00	0,00	0,00	0,00	0,00
53	Einzahlungen aus der Veräußerung von Grundstücken, Gebäuden u. Infrastrukturvermögen	0,00	0,00	0,00	0,00	0,00	0,00
54	Einzahlungen aus d.Veräußerung v.beweglichen Anlagevermögen u. immat. Vermö.gegenst.	0,00	0,00	0,00	0,00	0,00	0,00
55	Einzahlungen aus der Veräußerung von Finanzanlagen	0,00	0,00	0,00	0,00	0,00	0,00
56	Einzahlungen aus Baumaßnahmen	0,00	0,00	0,00	0,00	0,00	0,00
57	Einzahlungen aus Beiträgen u.ä. Entgelten	0,00	0,00	0,00	0,00	0,00	0,00
58	Sonstige Investitionseinzahlungen	0,00	0,00	0,00	0,00	0,00	0,00
59	Summe: (investive Einzahlungen)	0,00	0,00	0,00	0,00	0,00	0,00
60	Auszahlungen:						
61	Auszahlungen von aktivierbaren Zuwendungen	0,00	0,00	0,00	0,00	0,00	0,00
62	Auszahlungen für den Erwerb von Grundstücken, Gebäuden u. Infrastrukturvermögen	0,00	0,00	0,00	0,00	0,00	0,00
63	Auszahlungen für den Erwerb von beweglichen Anlageverm. u. immat.Vermögensgeg.st.	-2.688,32	-799,68	0,00	-783,69	0,00	-15,99
64	Auszahlungen für den Erwerb von Finanzanlagen	0,00	0,00	0,00	0,00	0,00	0,00
65	Auszahlungen für Baumaßnahmen	0,00	0,00	0,00	0,00	0,00	0,00
66	Sonstige Investitionsauszahlungen	0,00	0,00	0,00	0,00	0,00	0,00
67	Summe: (investive Auszahlungen)	-2.688,32	-799,68	0,00	-783,69	0,00	-15,99
68	Saldo der Investitionstätigkeit	-2.688,32	-799,68	0,00	-783,69	0,00	-15,99

Landeshauptstadt Magdeburg

Teilfinanzrechnung B - Investitionen Personalrat

Landeshauptstadt Magdeburg

TH 0 Bereich OB

OrgE 0003 Personalrat

Nr. Bezeichnung	Jahres- ergebnis 2018	Fortg. Ansatz mit HH-Resten 2019	davon übertragene Haushalts- ermächti- gungen	Jahres- ergebnis 2019	davon Ergebnis übertragene Haushalts- ermächti- gungen	Vergl. Fortg. Ansatz- Ergebnis 2019
<i>0003_BGA59 PR: Sammelposten/BGA/Sof tware < 60 TEUR Summe</i>	-2.688,32	-799,68	0,00	-783,69	0,00	-15,99

Landeshauptstadt Magdeburg

Teilfinanzrechnung A - Zahlungsübersicht Rechnungsprüfungsamt							
Landeshauptstadt Magdeburg							
TH	0	Bereich OB					
OrgE	0114	Rechnungsprüfungsamt					
Nr.	Bezeichnung	Ergebnis 2018	Fortg. Ansatz mit HH-Resten 2019	davon übertragene Haushalts- ermächti- gungen	Ergebnis 2019	davon Ergebnis übertragene Haushalts- ermächti- gungen	Vergl. Fortg. Ansatz- Ergebnis
50	Investitionstätigkeit						
51	Einzahlungen:						
52	Einzahlungen aus Zuwendungen für Investitionsmaß.	0,00	0,00	0,00	0,00	0,00	0,00
53	Einzahlungen aus der Veräußerung von Grundstücken, Gebäuden u. Infrastrukturvermögen	0,00	0,00	0,00	0,00	0,00	0,00
54	Einzahlungen aus d.Veräußerung v.beweglichen Anlagevermögen u. immat. Vermö.gegenst.	0,00	0,00	0,00	0,00	0,00	0,00
55	Einzahlungen aus der Veräußerung von Finanzanlagen	0,00	0,00	0,00	0,00	0,00	0,00
56	Einzahlungen aus Baumaßnahmen	0,00	0,00	0,00	0,00	0,00	0,00
57	Einzahlungen aus Beiträgen u.ä. Entgelten	0,00	0,00	0,00	0,00	0,00	0,00
58	Sonstige Investitionseinzahlungen	0,00	0,00	0,00	0,00	0,00	0,00
59	Summe: (investive Einzahlungen)	0,00	0,00	0,00	0,00	0,00	0,00
60	Auszahlungen:						
61	Auszahlungen von aktivierbaren Zuwendungen	0,00	0,00	0,00	0,00	0,00	0,00
62	Auszahlungen für den Erwerb von Grundstücken, Gebäuden u. Infrastrukturvermögen	0,00	0,00	0,00	0,00	0,00	0,00
63	Auszahlungen für den Erwerb von beweglichen Anlageverm. u. immat.Vermögensgeg.st.	-1.275,74	-2.124,26	-424,26	-1.910,10	-424,26	-214,16
64	Auszahlungen für den Erwerb von Finanzanlagen	0,00	0,00	0,00	0,00	0,00	0,00
65	Auszahlungen für Baumaßnahmen	0,00	0,00	0,00	0,00	0,00	0,00
66	Sonstige Investitionsauszahlungen	0,00	0,00	0,00	0,00	0,00	0,00
67	Summe: (investive Auszahlungen)	-1.275,74	-2.124,26	-424,26	-1.910,10	-424,26	-214,16
68	Saldo der Investitionstätigkeit	-1.275,74	-2.124,26	-424,26	-1.910,10	-424,26	-214,16

Landeshauptstadt Magdeburg

Teilfinanzrechnung B - Investitionen Rechnungsprüfungsamt

Landeshauptstadt Magdeburg

TH	0	Bereich OB				
OrgE	0114	Rechnungsprüfungsamt				
Nr. Bezeichnung	Jahres- ergebnis 2018	Fortg. Ansatz mit HH-Resten 2019	davon übertragene Haushalts- ermächti- gungen	Jahres- ergebnis 2019	davon Ergebnis übertragene Haushalts- ermächti- gungen	Vergl. Fortg. Ansatz- Ergebnis 2019
<i>0114_BGA59 Amt 14: Sammelposten/BGA/Soft- ware < 60 TEUR Summe</i>	-1.275,74	-2.124,26	-424,26	-1.910,10	-424,26	-214,16

Landeshauptstadt Magdeburg

Teilfinanzrechnung A - Zahlungsübersicht Amt für Gleichstellungsfragen

Landeshauptstadt Magdeburg

TH		0		Bereich OB			
OrgE		0116		Amt für Gleichstellungsfragen			
Nr.	Bezeichnung	Ergebnis 2018	Fortg. Ansatz mit HH-Resten 2019	davon übertragene Haushaltsermächtigungen	Ergebnis 2019	davon Ergebnis übertragene Haushaltsermächtigungen	Vergl. Fortg. Ansatz-Ergebnis
50	Investitionstätigkeit						
51	Einzahlungen:						
52	Einzahlungen aus Zuwendungen für Investitionsmaß.	0,00	0,00	0,00	0,00	0,00	0,00
53	Einzahlungen aus der Veräußerung von Grundstücken, Gebäuden u. Infrastrukturvermögen	0,00	0,00	0,00	0,00	0,00	0,00
54	Einzahlungen aus d.Veräußerung v.beweglichen Anlagevermögen u. immat. Vermö.gegenst.	0,00	0,00	0,00	0,00	0,00	0,00
55	Einzahlungen aus der Veräußerung von Finanzanlagen	0,00	0,00	0,00	0,00	0,00	0,00
56	Einzahlungen aus Baumaßnahmen	0,00	0,00	0,00	0,00	0,00	0,00
57	Einzahlungen aus Beiträgen u.ä. Entgelten	0,00	0,00	0,00	0,00	0,00	0,00
58	Sonstige Investitionseinzahlungen	0,00	0,00	0,00	0,00	0,00	0,00
59	Summe: (investive Einzahlungen)	0,00	0,00	0,00	0,00	0,00	0,00
60	Auszahlungen:						
61	Auszahlungen von aktivierbaren Zuwendungen	0,00	0,00	0,00	0,00	0,00	0,00
62	Auszahlungen für den Erwerb von Grundstücken, Gebäuden u. Infrastrukturvermögen	0,00	0,00	0,00	0,00	0,00	0,00
63	Auszahlungen für den Erwerb von beweglichen Anlageverm. u. immat.Vermögensgeg.st.	0,00	-2.500,00	0,00	-2.409,75	0,00	-90,25
64	Auszahlungen für den Erwerb von Finanzanlagen	0,00	0,00	0,00	0,00	0,00	0,00
65	Auszahlungen für Baumaßnahmen	0,00	0,00	0,00	0,00	0,00	0,00
66	Sonstige Investitionsauszahlungen	0,00	0,00	0,00	0,00	0,00	0,00
67	Summe: (investive Auszahlungen)	0,00	-2.500,00	0,00	-2.409,75	0,00	-90,25
68	Saldo der Investitionstätigkeit	0,00	-2.500,00	0,00	-2.409,75	0,00	-90,25

Landeshauptstadt Magdeburg

Teilfinanzrechnung B - Investitionen Amt für Gleichstellungsfragen

Landeshauptstadt Magdeburg

TH	0	Bereich OB				
OrgE	0116	Amt für Gleichstellungsfragen				
Nr. Bezeichnung	Jahres- ergebnis 2018	Fortg. Ansatz mit HH-Resten 2019	davon übertragene Haushalts- ermächti- gungen	Jahres- ergebnis 2019	davon Ergebnis übertragene Haushalts- ermächti- gungen	Vergl. Fortg. Ansatz- Ergebnis 2019
<i>0116_BGA59 Amt 16: Sammelposten/BGA/Sof- tware < 60 TEUR Summe</i>	<i>0,00</i>	<i>-2.500,00</i>	<i>0,00</i>	<i>-2.409,75</i>	<i>0,00</i>	<i>-90,25</i>

Landeshauptstadt Magdeburg

Teilfinanzrechnung A - Zahlungsübersicht Eigenbetriebe LH MD - Bereich OB

Landeshauptstadt Magdeburg

TH		0		Bereich OB			
OrgE		0201		Eigenbetriebe LH MD - Bereich OB			
Nr.	Bezeichnung	Ergebnis 2018	Fortg. Ansatz mit HH-Resten 2019	davon übertragene Haushaltsermächtigungen	Ergebnis 2019	davon Ergebnis übertragene Haushaltsermächtigungen	Vergl. Fortg. Ansatz-Ergebnis
50	Investitionstätigkeit						
51	Einzahlungen:						
52	Einzahlungen aus Zuwendungen für Investitionsmaß.	0,00	0,00	0,00	0,00	0,00	0,00
53	Einzahlungen aus der Veräußerung von Grundstücken, Gebäuden u. Infrastrukturvermögen	0,00	0,00	0,00	0,00	0,00	0,00
54	Einzahlungen aus d.Veräußerung v.beweglichen Anlagevermögen u. immat. Vermö.gegenst.	0,00	0,00	0,00	0,00	0,00	0,00
55	Einzahlungen aus der Veräußerung von Finanzanlagen	0,00	0,00	0,00	0,00	0,00	0,00
56	Einzahlungen aus Baumaßnahmen	0,00	0,00	0,00	0,00	0,00	0,00
57	Einzahlungen aus Beiträgen u.ä. Entgelten	0,00	0,00	0,00	0,00	0,00	0,00
58	Sonstige Investitionseinzahlungen	0,00	0,00	0,00	0,00	0,00	0,00
59	Summe: (investive Einzahlungen)	0,00	0,00	0,00	0,00	0,00	0,00
60	Auszahlungen:						
61	Auszahlungen von aktivierbaren Zuwendungen	0,00	0,00	0,00	0,00	0,00	0,00
62	Auszahlungen für den Erwerb von Grundstücken, Gebäuden u. Infrastrukturvermögen	0,00	0,00	0,00	0,00	0,00	0,00
63	Auszahlungen für den Erwerb von beweglichen Anlageverm. u. immat.Vermögensgeg.st.	0,00	0,00	0,00	0,00	0,00	0,00
64	Auszahlungen für den Erwerb von Finanzanlagen	0,00	0,00	0,00	0,00	0,00	0,00
65	Auszahlungen für Baumaßnahmen	0,00	0,00	0,00	0,00	0,00	0,00
66	Sonstige Investitionsauszahlungen	0,00	0,00	0,00	0,00	0,00	0,00
67	Summe: (investive Auszahlungen)	0,00	0,00	0,00	0,00	0,00	0,00
68	Saldo der Investitionstätigkeit	0,00	0,00	0,00	0,00	0,00	0,00

Jahresrechnung 2019

(investiv)

Teilfinanzrechnung

Dezernat I

– Teilhaushalt 1 –

per 31.12.2019



Landeshauptstadt Magdeburg

Teilfinanzrechnung A - Zahlungsübersicht Dez. für Umwelt, Personal und Allg. Verwaltung

Landeshauptstadt Magdeburg

Nr.	Bezeichnung	Ergebnis 2018	Fortg. Ansatz mit HH-Resten 2019	davon übertragene Haushaltsermächtigungen	Ergebnis 2019	davon Ergebnis übertragene Haushaltsermächtigungen	Vergl. Fortg. Ansatz-Ergebnis
50	Investitionstätigkeit						
51	Einzahlungen:						
52	Einzahlungen aus Zuwendungen für Investitionsmaß.	26.819,75	806.061,76	0,00	1.300.576,02	0,00	-494.514,26
53	Einzahlungen aus der Veräußerung von Grundstücken, Gebäuden u. Infrastrukturvermögen	0,00	0,00	0,00	0,00	0,00	0,00
54	Einzahlungen aus d.Veräußerung v.beweglichen Anlagevermögen u. immat. Vermö.gegenst.	28.380,00	5.999,00	0,00	15.500,00	0,00	-9.501,00
55	Einzahlungen aus der Veräußerung von Finanzanlagen	0,00	0,00	0,00	0,00	0,00	0,00
56	Einzahlungen aus Baumaßnahmen	0,00	0,00	0,00	0,00	0,00	0,00
57	Einzahlungen aus Beiträgen u.ä. Entgelten	0,00	0,00	0,00	0,00	0,00	0,00
58	Sonstige Investitionseinzahlungen	0,00	0,00	0,00	0,00	0,00	0,00
59	Summe: (investive Einzahlungen)	55.199,75	812.060,76	0,00	1.316.076,02	0,00	-504.015,26
60	Auszahlungen:						
61	Auszahlungen von aktivierbaren Zuwendungen	0,00	0,00	0,00	0,00	0,00	0,00
62	Auszahlungen für den Erwerb von Grundstücken, Gebäuden u. Infrastrukturvermögen	-45.116,45	-405.788,23	-368.788,23	-17.563,28	-11.893,54	-388.224,95
63	Auszahlungen für den Erwerb von beweglichen Anlageverm. u. immat.Vermögensgeg.st.	-2.883.109,52	-6.926.873,95	-2.687.327,91	-3.427.945,47	-1.471.751,77	-3.498.928,48
64	Auszahlungen für den Erwerb von Finanzanlagen	0,00	0,00	0,00	0,00	0,00	0,00
65	Auszahlungen für Baumaßnahmen	-893.314,69	-5.043.873,80	-2.749.358,58	-2.389.434,18	-1.391.891,77	-2.654.439,62
66	Sonstige Investitionsauszahlungen	0,00	0,00	0,00	0,00	0,00	0,00
67	Summe: (investive Auszahlungen)	-3.821.540,66	-12.376.535,98	-5.805.474,72	-5.834.942,93	-2.875.537,08	-6.541.593,05
68	Saldo der Investitionstätigkeit	-3.766.340,91	-11.564.475,22	-5.805.474,72	-4.518.866,91	-2.875.537,08	-7.045.608,31

Landeshauptstadt Magdeburg

Teilfinanzrechnung B - Investitionen Dez. für Umwelt, Personal und Allg. Verwaltung

Landeshauptstadt Magdeburg

Nr. Bezeichnung	Jahres- ergebnis 2018	Fortg. Ansatz mit HH-Resten 2019	davon übertragene Haushalts- ermächti- gungen	Jahres- ergebnis 2019	davon Ergebnis übertragene Haushalts- ermächti- gungen	Vergl. Fortg. Ansatz- Ergebnis 2019
1132_GEBSA FB 32: Gebäude (Neubau/Sanierung)						
<i>I151132001 FB 32: Bürgerbüro Mitte - Aufzugsanbau</i>	0,00	-308.035,82	-308.035,82	0,00	0,00	-308.035,82
65 Auszahlungen für Baumaßnahmen	0,00	-308.035,82	-308.035,82	0,00	0,00	-308.035,82
Summe	0,00	-308.035,82	-308.035,82	0,00	0,00	-308.035,82
1137_GEBSA Amt 37: Gebäude (Neubau/Sanierung)						
<i>I131137004 Amt 37: FFW Diesdorf/Planung</i>	-52.898,80	-1.451.765,83	-1.306.765,83	-693.691,25	-863.691,25	-758.074,58
52 Einzahlungen aus Zuwendungen für Investitionsmaß.	5.000,00	175.000,00	0,00	170.000,00	0,00	5.000,00
65 Auszahlungen für Baumaßnahmen	-57.898,80	-1.626.765,83	-1.306.765,83	-863.691,25	-863.691,25	-763.074,58
<i>I141137004 Amt 37: FW Nord Klimatisierung der Stabsräume</i>	20.767,10	0,00	0,00	0,00	0,00	0,00
65 Auszahlungen für Baumaßnahmen	20.767,10	0,00	0,00	0,00	0,00	0,00
<i>I151137012 Amt 37: Neubau eines KatSchutz- Lagers</i>	-620.000,00	0,00	0,00	4.235,15	0,00	-4.235,15
65 Auszahlungen für Baumaßnahmen	-620.000,00	0,00	0,00	4.235,15	0,00	-4.235,15
<i>I161137016 Amt 37: Erweiterungs- oder Neubau FFW Prester</i>	-86.586,75	-1.063.694,26	-823.694,26	-37.313,47	-495.313,47	-1.026.380,79
52 Einzahlungen aus Zuwendungen für Investitionsmaß.	7.000,00	465.000,00	0,00	458.000,00	0,00	7.000,00
65 Auszahlungen für Baumaßnahmen	-93.586,75	-1.528.694,26	-823.694,26	-495.313,47	-495.313,47	-1.033.380,79
<i>I171137008 Amt 37: FFW Südost, Tore</i>	-40.989,12	-59.010,88	-59.010,88	-14.106,60	-14.106,60	-44.904,28

Landeshauptstadt Magdeburg

Teilfinanzrechnung B - Investitionen Dez. für Umwelt, Personal und Allg. Verwaltung

Landeshauptstadt Magdeburg

Nr. Bezeichnung	Jahres- ergebnis 2018	Fortg. Ansatz mit HH-Resten 2019	davon übertragene Haushalts- ermächti- gungen	Jahres- ergebnis 2019	davon Ergebnis übertragene Haushalts- ermächti- gungen	Vergl. Fortg. Ansatz- Ergebnis 2019
65 Auszahlungen für Baumaßnahmen	-40.989,12	-59.010,88	-59.010,88	-14.106,60	-14.106,60	-44.904,28
<i>I181137002 Amt 37: FFW Calenberge Fahrzeughalle</i>	0,00	-10.000,00	-10.000,00	0,00	0,00	-10.000,00
65 Auszahlungen für Baumaßnahmen	0,00	-10.000,00	-10.000,00	0,00	0,00	-10.000,00
<i>I181137012 Amt 37: Umbau Tiefkühlager FW Nord</i>	-13.108,44	0,00	0,00	0,00	0,00	0,00
62 Auszahlungen für den Erwerb von Grundstücken, Gebäuden u. Infrastrukturvermögen	-13.108,44	0,00	0,00	0,00	0,00	0,00
<i>I181137013 Amt 37: FW Nord Raumumnutzung</i>	-75.000,00	-1.127.800,00	0,00	-860.062,34	0,00	-267.737,66
65 Auszahlungen für Baumaßnahmen	-75.000,00	-1.127.800,00	0,00	-860.062,34	0,00	-267.737,66
<i>I191137001 Amt 37: FW Süd, Umbau 1. OG</i>	0,00	-60.000,00	0,00	-60.000,00	0,00	0,00
65 Auszahlungen für Baumaßnahmen	0,00	-60.000,00	0,00	-60.000,00	0,00	0,00
Summe	-867.816,01	-3.772.270,97	-2.199.470,97	-1.660.938,51	-1.373.111,32	-2.111.332,46
1137_VERKA Amt 37: Verkauf von beweglichem Anlagevermögen						
<i>I101137028 Amt 37: Verkauf von Fahrzeugen, BGA etc.</i>	28.380,00	0,00	0,00	15.500,00	0,00	-15.500,00
54 Einzahlungen aus d. Veräußerung v. beweglichen Anlagevermögen u. immat. Vermö.gegenst.	28.380,00	0,00	0,00	15.500,00	0,00	-15.500,00
Summe	28.380,00	0,00	0,00	15.500,00	0,00	-15.500,00
2123_ERWER FB 23: Grundstückserwerb						
<i>I162123004 FB 23: Hochwassernachsorge/Ostelbien - Grunderwerb</i>	-11.737,79	-290.654,22	-290.654,22	-549,12	-549,12	-290.105,10

Landeshauptstadt Magdeburg

Teilfinanzrechnung B - Investitionen Dez. für Umwelt, Personal und Allg. Verwaltung

Landeshauptstadt Magdeburg

Nr. Bezeichnung	Jahres- ergebnis 2018	Fortg. Ansatz mit HH-Resten 2019	davon übertragene Haushalts- ermächti- gungen	Jahres- ergebnis 2019	davon Ergebnis übertragene Haushalts- ermächti- gungen	Vergl. Fortg. Ansatz- Ergebnis 2019
62 Auszahlungen für den Erwerb von Grundstücken, Gebäuden u. Infrastrukturvermögen	-11.737,79	-290.654,22	-290.654,22	-549,12	-549,12	-290.105,10
Summe	-11.737,79	-290.654,22	-290.654,22	-549,12	-549,12	-290.105,10
1101_SONST FB 01: sonstige Baumaßnahmen						
<i>1181101001 FB 01: Redundantes Rechenzentrum W.- Höpfner-Ring 4</i>	-8.284,78	-81.715,22	0,00	-81.715,22	0,00	0,00
65 Auszahlungen für Baumaßnahmen	-8.284,78	-81.715,22	0,00	-81.715,22	0,00	0,00
Summe	-8.284,78	-81.715,22	0,00	-81.715,22	0,00	0,00
1131_SONST Amt 31: sonstige Baumaßnahmen > 60 TEUR						
<i>1101131006 Amt 31: Hochwassernachsorge/Os telbien</i>	0,00	-200.000,00	-200.000,00	2.204.061,93	0,00	-2.404.061,93
65 Auszahlungen für Baumaßnahmen	0,00	-200.000,00	-200.000,00	0,00	0,00	-200.000,00
Summe	0,00	-200.000,00	-200.000,00	2.204.061,93	0,00	-2.404.061,93
1137_SONST Amt 37: sonstige Baumaßnahmen						
<i>1181137010 Amt 37: FFw Süd Fahrzeugstellplatz</i>	-6.619,77	-28.380,23	-28.380,23	-8.136,47	-8.136,47	-20.243,76
65 Auszahlungen für Baumaßnahmen	-6.619,77	-28.380,23	-28.380,23	-8.136,47	-8.136,47	-20.243,76
<i>1181137011 Amt 37: FFw Süd Beschaffung Container/ Stellfläche</i>	-1.528,44	-13.471,56	-13.471,56	0,00	0,00	-13.471,56
65 Auszahlungen für Baumaßnahmen	-1.528,44	-13.471,56	-13.471,56	0,00	0,00	-13.471,56
Summe	-8.148,21	-41.851,79	-41.851,79	-8.136,47	-8.136,47	-33.715,32

Landeshauptstadt Magdeburg

Teilfinanzrechnung B - Investitionen Dez. für Umwelt, Personal und Allg. Verwaltung

Landeshauptstadt Magdeburg

Nr. Bezeichnung	Jahres- ergebnis 2018	Fortg. Ansatz mit HH-Resten 2019	davon übertragene Haushalts- ermächti- gungen	Jahres- ergebnis 2019	davon Ergebnis übertragene Haushalts- ermächti- gungen	Vergl. Fortg. Ansatz- Ergebnis 2019
1112_FAHRZ Amt 12: Fahrzeuge						
1137_FAHRZ Amt 37: Fahrzeuge/Anhänger/Ab rollbehälter etc.						
<i>I101137009 Amt 37: Brandschutz Fahrzeug/1 ELW/ 2013</i>	-3.132,18	-58.254,39	-58.254,39	-58.162,05	-58.162,05	-92,34
63 Auszahlungen für den Erwerb von beweglichen Anlagever m. u. immat.Vermögensgeg.st	-3.132,18	-58.254,39	-58.254,39	-58.162,05	-58.162,05	-92,34
<i>I101137023 Amt 37: Brandschutz/Fahrzeug</i>	0,00	-110.000,00	-80.000,00	-72.316,12	-42.316,12	-37.683,88
63 Auszahlungen für den Erwerb von beweglichen Anlagever m. u. immat.Vermögensgeg.st	0,00	-110.000,00	-80.000,00	-72.316,12	-42.316,12	-37.683,88
<i>I161137001 Amt 37: Brandschutz/ Löschfahrzeug</i>	-231.931,86	0,00	0,00	0,00	0,00	0,00
63 Auszahlungen für den Erwerb von beweglichen Anlagever m. u. immat.Vermögensgeg.st	-231.931,86	0,00	0,00	0,00	0,00	0,00
<i>I161137002 Amt 37: Brandschutz/ Löschfahrzeug</i>	-227.384,47	0,00	0,00	0,00	0,00	0,00
63 Auszahlungen für den Erwerb von beweglichen Anlagever m. u. immat.Vermögensgeg.st	-227.384,47	0,00	0,00	0,00	0,00	0,00
<i>I161137003 Amt 37: Brandschutz/ Rüstwagen</i>	-247.536,50	0,00	0,00	0,00	0,00	0,00
63 Auszahlungen für den Erwerb von beweglichen Anlagever m. u. immat.Vermögensgeg.st	-247.536,50	0,00	0,00	0,00	0,00	0,00
<i>I161137005 Amt 37: Brandschutz/ Abrollbehälter Gefahrgut</i>	-2.425,98	0,00	0,00	0,00	0,00	0,00
63 Auszahlungen für den Erwerb von beweglichen Anlagever m. u. immat.Vermögensgeg.st	-2.425,98	0,00	0,00	0,00	0,00	0,00

Landeshauptstadt Magdeburg

Teilfinanzrechnung B - Investitionen Dez. für Umwelt, Personal und Allg. Verwaltung

Landeshauptstadt Magdeburg

Nr. Bezeichnung	Jahres- ergebnis 2018	Fortg. Ansatz mit HH-Resten 2019	davon übertragene Haushalts- ermächti- gungen	Jahres- ergebnis 2019	davon Ergebnis übertragene Haushalts- ermächti- gungen	Vergl. Fortg. Ansatz- Ergebnis 2019
<i>I161137006 Amt 37: Brandschutz/ Tragkraftspritzenfahrzeug</i>	-126.828,77	0,00	0,00	0,00	0,00	0,00
63 Auszahlungen für den Erwerb von beweglichen Anlagever- m. u. immat. Vermögensgeg.st	-126.828,77	0,00	0,00	0,00	0,00	0,00
<i>I161137008 Amt 37: Katastrophenschutz/ LF mit Teilbeladung</i>	-220.719,16	0,00	0,00	0,00	0,00	0,00
63 Auszahlungen für den Erwerb von beweglichen Anlagever- m. u. immat. Vermögensgeg.st	-220.719,16	0,00	0,00	0,00	0,00	0,00
<i>I161137011 Amt 37: Katastrophenschutz/ AC Sandsackfüllmasch.</i>	-112.504,66	-3.096,34	-3.096,34	95.828,71	-2.985,15	-98.925,05
52 Einzahlungen aus Zuwendungen für Investitionsmaß.	0,00	0,00	0,00	98.813,86	0,00	-98.813,86
63 Auszahlungen für den Erwerb von beweglichen Anlagever- m. u. immat. Vermögensgeg.st	-112.504,66	-3.096,34	-3.096,34	-2.985,15	-2.985,15	-111,19
<i>I161137014 Amt 37: Katastrophenschutz/ ELW Sanitätsdienst</i>	-64.458,60	-135.541,40	-135.541,40	-109.401,73	-109.401,73	-26.139,67
63 Auszahlungen für den Erwerb von beweglichen Anlagever- m. u. immat. Vermögensgeg.st	-64.458,60	-135.541,40	-135.541,40	-109.401,73	-109.401,73	-26.139,67
<i>I161137015 Amt 37: Rettungsdienst/ Transportwagen</i>	-2.151,71	0,00	0,00	0,00	0,00	0,00
63 Auszahlungen für den Erwerb von beweglichen Anlagever- m. u. immat. Vermögensgeg.st	-2.151,71	0,00	0,00	0,00	0,00	0,00
<i>I171137001 Amt 37: KatS HFS Wasserförd.system Erweiterungsmod</i>	-218.684,26	-409.765,73	-409.765,73	31.695,48	-333.104,52	-441.461,21
52 Einzahlungen aus Zuwendungen für Investitionsmaß.	0,00	0,00	0,00	364.800,00	0,00	-364.800,00
63 Auszahlungen für den Erwerb von beweglichen Anlagever- m. u. immat. Vermögensgeg.st	-218.684,26	-409.765,73	-409.765,73	-333.104,52	-333.104,52	-76.661,21

Landeshauptstadt Magdeburg

Teilfinanzrechnung B - Investitionen Dez. für Umwelt, Personal und Allg. Verwaltung

Landeshauptstadt Magdeburg

Nr. Bezeichnung	Jahres- ergebnis 2018	Fortg. Ansatz mit HH-Resten 2019	davon übertragene Haushalts- ermächti- gungen	Jahres- ergebnis 2019	davon Ergebnis übertragene Haushalts- ermächti- gungen	Vergl. Fortg. Ansatz- Ergebnis 2019
<i>1171137002 Amt 37: KatS Abrollcontainer Sandsackfüllmaschine</i>	-102.499,60	0,00	0,00	0,00	0,00	0,00
63 Auszahlungen für den Erwerb von beweglichen Anlagever- m. u. immat.Vermögensgeg.st	-102.499,60	0,00	0,00	0,00	0,00	0,00
<i>1171137003 Amt 37: KatS Abrollbehälter Logistik</i>	-53.625,50	-13.374,50	-13.374,50	38.735,22	-4.165,18	-52.109,72
52 Einzahlungen aus Zuwendungen für Investitionsmaß.	0,00	0,00	0,00	42.900,40	0,00	-42.900,40
63 Auszahlungen für den Erwerb von beweglichen Anlagever- m. u. immat.Vermögensgeg.st	-53.625,50	-13.374,50	-13.374,50	-4.165,18	-4.165,18	-9.209,32
<i>1171137004 Amt 37: KatS Kommandowagen geländegängig</i>	0,00	-70.000,00	-70.000,00	0,00	0,00	-70.000,00
63 Auszahlungen für den Erwerb von beweglichen Anlagever- m. u. immat.Vermögensgeg.st	0,00	-70.000,00	-70.000,00	0,00	0,00	-70.000,00
<i>1171137005 Amt 37: KatS Kommandowagen geländegängig</i>	0,00	-70.000,00	-70.000,00	0,00	0,00	-70.000,00
63 Auszahlungen für den Erwerb von beweglichen Anlagever- m. u. immat.Vermögensgeg.st	0,00	-70.000,00	-70.000,00	0,00	0,00	-70.000,00
<i>1171137006 Amt 37: KatS Mannschaftstransportwag- en</i>	-62.055,27	0,00	0,00	0,00	0,00	0,00
63 Auszahlungen für den Erwerb von beweglichen Anlagever- m. u. immat.Vermögensgeg.st	-62.055,27	0,00	0,00	0,00	0,00	0,00
<i>1171137007 Amt 37: KatS Mannschaftstransportwag- en TEL EVU</i>	-62.790,95	0,00	0,00	0,00	0,00	0,00
63 Auszahlungen für den Erwerb von beweglichen Anlagever- m. u. immat.Vermögensgeg.st	-62.790,95	0,00	0,00	0,00	0,00	0,00
<i>1181137003 Amt 37: BrandS Löschfahrzeug mit Teilbeladung</i>	-7.735,00	-428.765,00	-132.265,00	-175.337,83	-132.252,12	-253.427,17

Landeshauptstadt Magdeburg

Teilfinanzrechnung B - Investitionen Dez. für Umwelt, Personal und Allg. Verwaltung

Landeshauptstadt Magdeburg

Nr. Bezeichnung	Jahres- ergebnis 2018	Fortg. Ansatz mit HH-Resten 2019	davon übertragene Haushalts- ermächti- gungen	Jahres- ergebnis 2019	davon Ergebnis übertragene Haushalts- ermächti- gungen	Vergl. Fortg. Ansatz- Ergebnis 2019
63 Auszahlungen für den Erwerb von beweglichen Anlageverm. u. immat. Vermögensgegenst.	-7.735,00	-428.765,00	-132.265,00	-175.337,83	-132.252,12	-253.427,17
I181137004 Amt 37: BrandS Löschfahrzeug mit Teilbeladung	-7.735,00	-435.765,00	-132.265,00	-162.399,16	-132.252,34	-273.365,84
63 Auszahlungen für den Erwerb von beweglichen Anlageverm. u. immat. Vermögensgegenst.	-7.735,00	-435.765,00	-132.265,00	-162.399,16	-132.252,34	-273.365,84
I181137006 Amt 37: BrandS Gerätewagen Wasserrettung	43.211,59	-366.788,41	-350.000,00	-64.156,87	-4.156,87	-302.631,54
52 Einzahlungen aus Zuwendungen für Investitionsmaß.	0,00	43.211,59	0,00	43.211,59	0,00	0,00
63 Auszahlungen für den Erwerb von beweglichen Anlageverm. u. immat. Vermögensgegenst.	0,00	-410.000,00	-350.000,00	-64.156,87	-4.156,87	-345.843,13
I181137007 Amt 37: BrandS Abrollbehälter Sondertechnik	0,00	-250.000,00	-250.000,00	-25.909,78	-25.909,78	-224.090,22
63 Auszahlungen für den Erwerb von beweglichen Anlageverm. u. immat. Vermögensgegenst.	0,00	-250.000,00	-250.000,00	-25.909,78	-25.909,78	-224.090,22
I181137009 Amt 37: RD Rettungstransportwagen für MD RD 1004	0,00	-180.000,00	-150.000,00	-46.367,39	-16.367,39	-133.632,61
63 Auszahlungen für den Erwerb von beweglichen Anlageverm. u. immat. Vermögensgegenst.	0,00	-180.000,00	-150.000,00	-46.367,39	-16.367,39	-133.632,61
I191137002 Amt 37: Mannschaftstransportwagen	0,00	-65.000,00	0,00	-353,28	0,00	-64.646,72
63 Auszahlungen für den Erwerb von beweglichen Anlageverm. u. immat. Vermögensgegenst.	0,00	-65.000,00	0,00	-353,28	0,00	-64.646,72
I191137004 Amt 37: Einsatzleitwagen Sanität	0,00	-20.000,00	0,00	78.541,82	0,00	-98.541,82
52 Einzahlungen aus Zuwendungen für Investitionsmaß.	0,00	80.000,00	0,00	80.000,00	0,00	0,00

Landeshauptstadt Magdeburg

Teilfinanzrechnung B - Investitionen Dez. für Umwelt, Personal und Allg. Verwaltung

Landeshauptstadt Magdeburg

Nr. Bezeichnung	Jahres- ergebnis 2018	Fortg. Ansatz mit HH-Resten 2019	davon übertragene Haushalts- ermächti- gungen	Jahres- ergebnis 2019	davon Ergebnis übertragene Haushalts- ermächti- gungen	Vergl. Fortg. Ansatz- Ergebnis 2019
63 Auszahlungen für den Erwerb von beweglichen Anlageverm. u. immat. Vermögensgegenst.	0,00	-100.000,00	0,00	-1.458,18	0,00	-98.541,82
<i>1191137006 Amt 37: Löschfahrzeug mit Teilbeladung</i>	<i>0,00</i>	<i>-150.000,00</i>	<i>0,00</i>	<i>-486,06</i>	<i>0,00</i>	<i>-149.513,94</i>
63 Auszahlungen für den Erwerb von beweglichen Anlageverm. u. immat. Vermögensgegenst.	0,00	-150.000,00	0,00	-486,06	0,00	-149.513,94
<i>1191137011 Amt 37: Gerätewagen Tierrettung</i>	<i>0,00</i>	<i>-105.000,00</i>	<i>0,00</i>	<i>-52.996,00</i>	<i>0,00</i>	<i>-52.004,00</i>
63 Auszahlungen für den Erwerb von beweglichen Anlageverm. u. immat. Vermögensgegenst.	0,00	-105.000,00	0,00	-52.996,00	0,00	-52.004,00
Summe	-1.710.987,88	-2.871.350,77	-1.854.562,36	-523.085,04	-861.073,25	-2.348.265,73
1101_BGA59 FB 01: Sammelposten/BGA/Software < 60 TEUR Summe	-62.758,78	-185.799,85	-102.577,57	-59.543,70	-40.655,23	-126.256,15
1112_BGA59 Amt 12: Sammelposten/BGA/Software < 60 TEUR Summe	-133.325,20	-15.974,80	-1.974,80	-13.006,16	-1.974,80	-2.968,64
1130_BGA59 Amt 30: Sammelposten/BGA/Software < 60 TEUR Summe	-11.808,57	-22.120,00	-8.000,00	-22.099,57	-7.982,15	-20,43
1131_BGA59 Amt 31: Sammelposten/BGA/Software < 60 TEUR Summe	-15.650,74	-13.138,48	-2.138,48	-12.477,82	-2.138,48	-660,66
1132_BGA59 FB 32: Sammelposten/BGA/Software < 60 TEUR Summe	-170.971,46	-571.567,87	-143.324,87	-411.459,30	-138.184,79	-160.108,57
1137_BGA59 Amt 37: Sammelposten/BGA/Software < 60 TEUR Summe	-689.924,08	-1.368.611,52	-448.000,93	-659.700,28	-364.001,70	-708.911,24
1132_BGA60 FB 32: Sammelposten/BGA/Software > 60 TEUR						
<i>1191132001 FB 32: Weihnachts- und Winterbeleuchtung Magdeb.</i>	<i>0,00</i>	<i>-1.600.000,00</i>	<i>0,00</i>	<i>-1.045.221,43</i>	<i>0,00</i>	<i>-554.778,57</i>
63 Auszahlungen für den Erwerb von beweglichen Anlageverm. u. immat. Vermögensgegenst.	0,00	-1.600.000,00	0,00	-1.045.221,43	0,00	-554.778,57

Landeshauptstadt Magdeburg

Teilfinanzrechnung B - Investitionen Dez. für Umwelt, Personal und Allg. Verwaltung

Landeshauptstadt Magdeburg

Nr. Bezeichnung	Jahres- ergebnis 2018	Fortg. Ansatz mit HH-Resten 2019	davon übertragene Haushalts- ermächti- gungen	Jahres- ergebnis 2019	davon Ergebnis übertragene Haushalts- ermächti- gungen	Vergl. Fortg. Ansatz- Ergebnis 2019
Summe	0,00	-1.600.000,00	0,00	-1.045.221,43	0,00	-554.778,57
1137_BGA60 Amt 37: Sammelposten/BGA/Sof- tware > 60 TEUR						
<i>1151137006 Amt 37: Ausstattung Leitstellentechnik</i>	-6.187,95	-227.382,91	-204.882,91	-79.645,88	-77.729,77	-147.737,03
63 Auszahlungen für den Erwerb von beweglichen Anlagever- m. u. immat. Vermögensgeg.st	-6.187,95	-227.382,91	-204.882,91	-79.645,88	-77.729,77	-147.737,03
<i>1171137009 Amt 37: BrandS, BGA, Lagerzelt</i>	-53.907,87	0,00	0,00	0,00	0,00	0,00
63 Auszahlungen für den Erwerb von beweglichen Anlagever- m. u. immat. Vermögensgeg.st	-53.907,87	0,00	0,00	0,00	0,00	0,00
Summe	-60.095,82	-227.382,91	-204.882,91	-79.645,88	-77.729,77	-147.737,03
Gesamtsumme	-3.723.129,32	-11.570.474,22	-5.805.474,72	-2.358.016,57	-2.875.537,08	-9.212.457,65

Landeshauptstadt Magdeburg

Teilfinanzrechnung A - Zahlungsübersicht Stabsstelle Verwaltungsreform/Strateg. Controlling

Landeshauptstadt Magdeburg

TH		1		Dez. für Umwelt, Personal und Allg. Verwaltung			
OrgE		1001		Stabsstelle Verwaltungsreform/Strateg. Controlling			
Nr.	Bezeichnung	Ergebnis 2018	Fortg. Ansatz mit HH-Resten 2019	davon übertragene Haushalts- ermächti- gungen	Ergebnis 2019	davon Ergebnis übertragene Haushalts- ermächti- gungen	Vergl. Fortg. Ansatz- Ergebnis
50	Investitionstätigkeit						
51	Einzahlungen:						
52	Einzahlungen aus Zuwendungen für Investitionsmaß.	0,00	0,00	0,00	0,00	0,00	0,00
53	Einzahlungen aus der Veräußerung von Grundstücken, Gebäuden u. Infrastrukturvermögen	0,00	0,00	0,00	0,00	0,00	0,00
54	Einzahlungen aus d.Veräußerung v.beweglichen Anlagevermögen u. immat. Vermö.gegenst.	0,00	0,00	0,00	0,00	0,00	0,00
55	Einzahlungen aus der Veräußerung von Finanzanlagen	0,00	0,00	0,00	0,00	0,00	0,00
56	Einzahlungen aus Baumaßnahmen	0,00	0,00	0,00	0,00	0,00	0,00
57	Einzahlungen aus Beiträgen u.ä. Entgelten	0,00	0,00	0,00	0,00	0,00	0,00
58	Sonstige Investitionseinzahlungen	0,00	0,00	0,00	0,00	0,00	0,00
59	Summe: (investive Einzahlungen)	0,00	0,00	0,00	0,00	0,00	0,00
60	Auszahlungen:						
61	Auszahlungen von aktivierbaren Zuwendungen	0,00	0,00	0,00	0,00	0,00	0,00
62	Auszahlungen für den Erwerb von Grundstücken, Gebäuden u. Infrastrukturvermögen	0,00	0,00	0,00	0,00	0,00	0,00
63	Auszahlungen für den Erwerb von beweglichen Anlageverm. u. immat.Vermögensgeg.st.	0,00	0,00	0,00	0,00	0,00	0,00
64	Auszahlungen für den Erwerb von Finanzanlagen	0,00	0,00	0,00	0,00	0,00	0,00
65	Auszahlungen für Baumaßnahmen	0,00	0,00	0,00	0,00	0,00	0,00
66	Sonstige Investitionsauszahlungen	0,00	0,00	0,00	0,00	0,00	0,00
67	Summe: (investive Auszahlungen)	0,00	0,00	0,00	0,00	0,00	0,00
68	Saldo der Investitionstätigkeit	0,00	0,00	0,00	0,00	0,00	0,00

Landeshauptstadt Magdeburg

Teilfinanzrechnung A - Zahlungsübersicht Stabsstelle Kontrollstelle

Landeshauptstadt Magdeburg

Nr.	Bezeichnung	Ergebnis 2018	Fortg. Ansatz mit HH-Resten 2019	davon übertragene Haushalts- ermächtigungen	Ergebnis 2019	davon Ergebnis übertragene Haushalts- ermächtigungen	Vergl. Fortg. Ansatz- Ergebnis
TH 1 Dez. für Umwelt, Personal und Allg. Verwaltung							
OrgE 1003 Stabsstelle Kontrollstelle							
50	Investitionstätigkeit						
51	Einzahlungen:						
52	Einzahlungen aus Zuwendungen für Investitionsmaß.	0,00	0,00	0,00	0,00	0,00	0,00
53	Einzahlungen aus der Veräußerung von Grundstücken, Gebäuden u. Infrastrukturvermögen	0,00	0,00	0,00	0,00	0,00	0,00
54	Einzahlungen aus d.Veräußerung v.beweglichen Anlagevermögen u. immat. Vermö.gegenst.	0,00	0,00	0,00	0,00	0,00	0,00
55	Einzahlungen aus der Veräußerung von Finanzanlagen	0,00	0,00	0,00	0,00	0,00	0,00
56	Einzahlungen aus Baumaßnahmen	0,00	0,00	0,00	0,00	0,00	0,00
57	Einzahlungen aus Beiträgen u.ä. Entgelten	0,00	0,00	0,00	0,00	0,00	0,00
58	Sonstige Investitionseinzahlungen	0,00	0,00	0,00	0,00	0,00	0,00
59	Summe: (investive Einzahlungen)	0,00	0,00	0,00	0,00	0,00	0,00
60	Auszahlungen:						
61	Auszahlungen von aktivierbaren Zuwendungen	0,00	0,00	0,00	0,00	0,00	0,00
62	Auszahlungen für den Erwerb von Grundstücken, Gebäuden u. Infrastrukturvermögen	0,00	0,00	0,00	0,00	0,00	0,00
63	Auszahlungen für den Erwerb von beweglichen Anlageverm. u. immat.Vermögensgeg.st.	0,00	0,00	0,00	0,00	0,00	0,00
64	Auszahlungen für den Erwerb von Finanzanlagen	0,00	0,00	0,00	0,00	0,00	0,00
65	Auszahlungen für Baumaßnahmen	0,00	0,00	0,00	0,00	0,00	0,00
66	Sonstige Investitionsauszahlungen	0,00	0,00	0,00	0,00	0,00	0,00
67	Summe: (investive Auszahlungen)	0,00	0,00	0,00	0,00	0,00	0,00
68	Saldo der Investitionstätigkeit	0,00	0,00	0,00	0,00	0,00	0,00

Landeshauptstadt Magdeburg

Teilfinanzrechnung A - Zahlungsübersicht Fachbereich Personal- und Organisationservice

Landeshauptstadt Magdeburg

TH		1		Dez. für Umwelt, Personal und Allg. Verwaltung			
OrgE		1101		Fachbereich Personal- und Organisationservice			
Nr.	Bezeichnung	Ergebnis 2018	Fortg. Ansatz mit HH-Resten 2019	davon übertragene Haushaltsermächtigungen	Ergebnis 2019	davon Ergebnis übertragene Haushaltsermächtigungen	Vergl. Fortg. Ansatz-Ergebnis
50	Investitionstätigkeit						
51	Einzahlungen:						
52	Einzahlungen aus Zuwendungen für Investitionsmaß.	14.019,75	27.650,17	0,00	27.650,17	0,00	0,00
53	Einzahlungen aus der Veräußerung von Grundstücken, Gebäuden u. Infrastrukturvermögen	0,00	0,00	0,00	0,00	0,00	0,00
54	Einzahlungen aus d.Veräußerung v.beweglichen Anlagevermögen u. immat. Vermö.gegenst.	0,00	0,00	0,00	0,00	0,00	0,00
55	Einzahlungen aus der Veräußerung von Finanzanlagen	0,00	0,00	0,00	0,00	0,00	0,00
56	Einzahlungen aus Baumaßnahmen	0,00	0,00	0,00	0,00	0,00	0,00
57	Einzahlungen aus Beiträgen u.ä. Entgelten	0,00	0,00	0,00	0,00	0,00	0,00
58	Sonstige Investitionseinzahlungen	0,00	0,00	0,00	0,00	0,00	0,00
59	Summe: (investive Einzahlungen)	14.019,75	27.650,17	0,00	27.650,17	0,00	0,00
60	Auszahlungen:						
61	Auszahlungen von aktivierbaren Zuwendungen	0,00	0,00	0,00	0,00	0,00	0,00
62	Auszahlungen für den Erwerb von Grundstücken, Gebäuden u. Infrastrukturvermögen	-7.129,05	-115.134,01	-78.134,01	-8.066,00	-8.066,00	-107.068,01
63	Auszahlungen für den Erwerb von beweglichen Anlageverm. u. immat.Vermögensgeg.st.	-59.475,35	-98.316,01	-24.443,56	-68.483,89	-21.945,25	-29.832,12
64	Auszahlungen für den Erwerb von Finanzanlagen	0,00	0,00	0,00	0,00	0,00	0,00
65	Auszahlungen für Baumaßnahmen	-18.458,91	-81.715,22	0,00	-92.359,20	-10.643,98	10.643,98
66	Sonstige Investitionsauszahlungen	0,00	0,00	0,00	0,00	0,00	0,00
67	Summe: (investive Auszahlungen)	-85.063,31	-295.165,24	-102.577,57	-168.909,09	-40.655,23	-126.256,15
68	Saldo der Investitionstätigkeit	-71.043,56	-267.515,07	-102.577,57	-141.258,92	-40.655,23	-126.256,15

Landeshauptstadt Magdeburg

Teilfinanzrechnung B - Investitionen Fachbereich Personal- und Organisationservice

Landeshauptstadt Magdeburg

TH 1 Dez. für Umwelt, Personal und Allg. Verwaltung

OrgE 1101 Fachbereich Personal- und Organisationservice

Nr. Bezeichnung	Jahres- ergebnis 2018	Fortg. Ansatz mit HH-Resten 2019	davon übertragene Haushalts- ermächti- gungen	Jahres- ergebnis 2019	davon Ergebnis übertragene Haushalts- ermächti- gungen	Vergl. Fortg. Ansatz- Ergebnis 2019
1101_SONST FB 01: sonstige Baumaßnahmen						
<i>1181101001 FB 01: Redundantes Rechenzentrum W.- Höpfner-Ring 4</i>	-8.284,78	-81.715,22	0,00	-81.715,22	0,00	0,00
65 Auszahlungen für Baumaßnahmen	-8.284,78	-81.715,22	0,00	-81.715,22	0,00	0,00
Summe	-8.284,78	-81.715,22	0,00	-81.715,22	0,00	0,00
1101_BGA59 FB 01: Sammelposten/BGA/Sof tware < 60 TEUR Summe	-62.758,78	-185.799,85	-102.577,57	-59.543,70	-40.655,23	-126.256,15
Gesamtsumme	-71.043,56	-267.515,07	-102.577,57	-141.258,92	-40.655,23	-126.256,15

Landeshauptstadt Magdeburg

Teilfinanzrechnung A - Zahlungsübersicht Amt für Statistik							
Landeshauptstadt Magdeburg							
TH	1	Dez. für Umwelt, Personal und Allg. Verwaltung					
OrgE	1112	Amt für Statistik					
Nr.	Bezeichnung	Ergebnis 2018	Fortg. Ansatz mit HH-Resten 2019	davon übertragene Haushalts- ermächti- gungen	Ergebnis 2019	davon Ergebnis übertragene Haushalts- ermächti- gungen	Vergl. Fortg. Ansatz- Ergebnis
50	Investitionstätigkeit						
51	Einzahlungen:						
52	Einzahlungen aus Zuwendungen für Investitionsmaß.	0,00	0,00	0,00	0,00	0,00	0,00
53	Einzahlungen aus der Veräußerung von Grundstücken, Gebäuden u. Infrastrukturvermögen	0,00	0,00	0,00	0,00	0,00	0,00
54	Einzahlungen aus d.Veräußerung v.beweglichen Anlagevermögen u. immat. Vermö.gegenst.	0,00	0,00	0,00	0,00	0,00	0,00
55	Einzahlungen aus der Veräußerung von Finanzanlagen	0,00	0,00	0,00	0,00	0,00	0,00
56	Einzahlungen aus Baumaßnahmen	0,00	0,00	0,00	0,00	0,00	0,00
57	Einzahlungen aus Beiträgen u.ä. Entgelten	0,00	0,00	0,00	0,00	0,00	0,00
58	Sonstige Investitionseinzahlungen	0,00	0,00	0,00	0,00	0,00	0,00
59	Summe: (investive Einzahlungen)	0,00	0,00	0,00	0,00	0,00	0,00
60	Auszahlungen:						
61	Auszahlungen von aktivierbaren Zuwendungen	0,00	0,00	0,00	0,00	0,00	0,00
62	Auszahlungen für den Erwerb von Grundstücken, Gebäuden u. Infrastrukturvermögen	0,00	0,00	0,00	0,00	0,00	0,00
63	Auszahlungen für den Erwerb von beweglichen Anlageverm. u. immat.Vermögensgeg.st.	-133.325,20	-15.974,80	-1.974,80	-13.006,16	-1.974,80	-2.968,64
64	Auszahlungen für den Erwerb von Finanzanlagen	0,00	0,00	0,00	0,00	0,00	0,00
65	Auszahlungen für Baumaßnahmen	0,00	0,00	0,00	0,00	0,00	0,00
66	Sonstige Investitionsauszahlungen	0,00	0,00	0,00	0,00	0,00	0,00
67	Summe: (investive Auszahlungen)	-133.325,20	-15.974,80	-1.974,80	-13.006,16	-1.974,80	-2.968,64
68	Saldo der Investitionstätigkeit	-133.325,20	-15.974,80	-1.974,80	-13.006,16	-1.974,80	-2.968,64

Landeshauptstadt Magdeburg

Teilfinanzrechnung B - Investitionen Amt für Statistik

Landeshauptstadt Magdeburg

TH 1 Dez. für Umwelt, Personal und Allg. Verwaltung

OrgE 1112 Amt für Statistik

Nr. Bezeichnung	Jahres- ergebnis 2018	Fortg. Ansatz mit HH-Resten 2019	davon übertragene Haushalts- ermächti- gungen	Jahres- ergebnis 2019	davon Ergebnis übertragene Haushalts- ermächti- gungen	Vergl. Fortg. Ansatz- Ergebnis 2019
<i>1112_BGA59 Amt 12: Sammelposten/BGA/Sof- tware < 60 TEUR Summe</i>	-133.325,20	-15.974,80	-1.974,80	-13.006,16	-1.974,80	-2.968,64

Landeshauptstadt Magdeburg

Teilfinanzrechnung A - Zahlungsübersicht Rechtsamt							
Landeshauptstadt Magdeburg							
TH	1	Dez. für Umwelt, Personal und Allg. Verwaltung					
OrgE	1130	Rechtsamt					
Nr.	Bezeichnung	Ergebnis 2018	Fortg. Ansatz mit HH-Resten 2019	davon übertragene Haushalts- ermächti- gungen	Ergebnis 2019	davon Ergebnis übertragene Haushalts- ermächti- gungen	Vergl. Fortg. Ansatz- Ergebnis
50	Investitionstätigkeit						
51	Einzahlungen:						
52	Einzahlungen aus Zuwendungen für Investitionsmaß.	0,00	0,00	0,00	0,00	0,00	0,00
53	Einzahlungen aus der Veräußerung von Grundstücken, Gebäuden u. Infrastrukturvermögen	0,00	0,00	0,00	0,00	0,00	0,00
54	Einzahlungen aus d.Veräußerung v.beweglichen Anlagevermögen u. immat. Vermö.gegenst.	0,00	0,00	0,00	0,00	0,00	0,00
55	Einzahlungen aus der Veräußerung von Finanzanlagen	0,00	0,00	0,00	0,00	0,00	0,00
56	Einzahlungen aus Baumaßnahmen	0,00	0,00	0,00	0,00	0,00	0,00
57	Einzahlungen aus Beiträgen u.ä. Entgelten	0,00	0,00	0,00	0,00	0,00	0,00
58	Sonstige Investitionseinzahlungen	0,00	0,00	0,00	0,00	0,00	0,00
59	Summe: (investive Einzahlungen)	0,00	0,00	0,00	0,00	0,00	0,00
60	Auszahlungen:						
61	Auszahlungen von aktivierbaren Zuwendungen	0,00	0,00	0,00	0,00	0,00	0,00
62	Auszahlungen für den Erwerb von Grundstücken, Gebäuden u. Infrastrukturvermögen	0,00	0,00	0,00	0,00	0,00	0,00
63	Auszahlungen für den Erwerb von beweglichen Anlageverm. u. immat.Vermögensgeg.st.	-11.808,57	-22.120,00	-8.000,00	-22.099,57	-7.982,15	-20,43
64	Auszahlungen für den Erwerb von Finanzanlagen	0,00	0,00	0,00	0,00	0,00	0,00
65	Auszahlungen für Baumaßnahmen	0,00	0,00	0,00	0,00	0,00	0,00
66	Sonstige Investitionsauszahlungen	0,00	0,00	0,00	0,00	0,00	0,00
67	Summe: (investive Auszahlungen)	-11.808,57	-22.120,00	-8.000,00	-22.099,57	-7.982,15	-20,43
68	Saldo der Investitionstätigkeit	-11.808,57	-22.120,00	-8.000,00	-22.099,57	-7.982,15	-20,43

Landeshauptstadt Magdeburg

Teilfinanzrechnung B - Investitionen Rechtsamt

Landeshauptstadt Magdeburg

TH 1 Dez. für Umwelt, Personal und Allg. Verwaltung

OrgE 1130 Rechtsamt

Nr. Bezeichnung	Jahres- ergebnis 2018	Fortg. Ansatz mit HH-Resten 2019	davon übertragene Haushalts- ermächti- gungen	Jahres- ergebnis 2019	davon Ergebnis übertragene Haushalts- ermächti- gungen	Vergl. Fortg. Ansatz- Ergebnis 2019
<i>1130_BGA59 Amt 30: Sammelposten/BGA/Sof- tware < 60 TEUR Summe</i>	-11.808,57	-22.120,00	-8.000,00	-22.099,57	-7.982,15	-20,43

Landeshauptstadt Magdeburg

Teilfinanzrechnung A - Zahlungsübersicht Umweltamt							
Landeshauptstadt Magdeburg							
TH	1	Dez. für Umwelt, Personal und Allg. Verwaltung					
OrgE	1131	Umweltamt					
Nr.	Bezeichnung	Ergebnis 2018	Fortg. Ansatz mit HH-Resten 2019	davon übertragene Haushalts- ermächti- gungen	Ergebnis 2019	davon Ergebnis übertragene Haushalts- ermächti- gungen	Vergl. Fortg. Ansatz- Ergebnis
50	Investitionstätigkeit						
51	Einzahlungen:						
52	Einzahlungen aus Zuwendungen für Investitionsmaß.	0,00	0,00	0,00	0,00	0,00	0,00
53	Einzahlungen aus der Veräußerung von Grundstücken, Gebäuden u. Infrastrukturvermögen	0,00	0,00	0,00	0,00	0,00	0,00
54	Einzahlungen aus d.Veräußerung v.beweglichen Anlagevermögen u. immat. Vermö.gegenst.	0,00	0,00	0,00	0,00	0,00	0,00
55	Einzahlungen aus der Veräußerung von Finanzanlagen	0,00	0,00	0,00	0,00	0,00	0,00
56	Einzahlungen aus Baumaßnahmen	0,00	0,00	0,00	0,00	0,00	0,00
57	Einzahlungen aus Beiträgen u.ä. Entgelten	0,00	0,00	0,00	0,00	0,00	0,00
58	Sonstige Investitionseinzahlungen	0,00	0,00	0,00	0,00	0,00	0,00
59	Summe: (investive Einzahlungen)	0,00	0,00	0,00	0,00	0,00	0,00
60	Auszahlungen:						
61	Auszahlungen von aktivierbaren Zuwendungen	0,00	0,00	0,00	0,00	0,00	0,00
62	Auszahlungen für den Erwerb von Grundstücken, Gebäuden u. Infrastrukturvermögen	-11.737,79	-290.654,22	-290.654,22	-549,12	-549,12	-290.105,10
63	Auszahlungen für den Erwerb von beweglichen Anlageverm. u. immat.Vermögensgeg.st.	-15.650,74	-13.138,48	-2.138,48	-12.477,82	-2.138,48	-660,66
64	Auszahlungen für den Erwerb von Finanzanlagen	0,00	0,00	0,00	0,00	0,00	0,00
65	Auszahlungen für Baumaßnahmen	0,00	-200.000,00	-200.000,00	0,00	0,00	-200.000,00
66	Sonstige Investitionsauszahlungen	0,00	0,00	0,00	0,00	0,00	0,00
67	Summe: (investive Auszahlungen)	-27.388,53	-503.792,70	-492.792,70	-13.026,94	-2.687,60	-490.765,76
68	Saldo der Investitionstätigkeit	-27.388,53	-503.792,70	-492.792,70	-13.026,94	-2.687,60	-490.765,76

Landeshauptstadt Magdeburg

Teilfinanzrechnung B - Investitionen Umweltamt						
Landeshauptstadt Magdeburg						
TH	1	Dez. für Umwelt, Personal und Allg. Verwaltung				
OrgE	1131	Umweltamt				
Nr. Bezeichnung	Jahres- ergebnis 2018	Fortg. Ansatz mit HH-Resten 2019	davon übertragene Haushalts- ermächti- gungen	Jahres- ergebnis 2019	davon Ergebnis übertragene Haushalts- ermächti- gungen	Vergl. Fortg. Ansatz- Ergebnis 2019
2123_ERWER FB 23: Grundstückserwerb						
<i>1162123004 FB 23: Hochwassernachsorge/Os telbien - Grunderwerb</i>	-11.737,79	-290.654,22	-290.654,22	-549,12	-549,12	-290.105,10
62 Auszahlungen für den Erwerb von Grundstücken, Gebäude n u. Infrastrukturvermögen	-11.737,79	-290.654,22	-290.654,22	-549,12	-549,12	-290.105,10
Summe	-11.737,79	-290.654,22	-290.654,22	-549,12	-549,12	-290.105,10
1131_SONST Amt 31: sonstige Baumaßnahmen > 60 TEUR						
<i>1101131006 Amt 31: Hochwassernachsorge/Os telbien</i>	0,00	-200.000,00	-200.000,00	2.204.061,93	0,00	-2.404.061,93
65 Auszahlungen für Baumaßnahmen	0,00	-200.000,00	-200.000,00	0,00	0,00	-200.000,00
Summe	0,00	-200.000,00	-200.000,00	2.204.061,93	0,00	-2.404.061,93
1131_BGA59 Amt 31: Sammelposten/BGA/Sof tware < 60 TEUR Summe	-15.650,74	-13.138,48	-2.138,48	-12.477,82	-2.138,48	-660,66
Gesamtsumme	-27.388,53	-503.792,70	-492.792,70	2.191.034,99	-2.687,60	-2.694.827,69

Landeshauptstadt Magdeburg

Teilfinanzrechnung A - Zahlungsübersicht Fachbereich Bürgerservice und Ordnung

Landeshauptstadt Magdeburg

TH		1		Dez. für Umwelt, Personal und Allg. Verwaltung			
OrgE		1132		Fachbereich Bürgerservice und Ordnung			
Nr.	Bezeichnung	Ergebnis 2018	Fortg. Ansatz mit HH-Resten 2019	davon übertragene Haushaltsermächtigungen	Ergebnis 2019	davon Ergebnis übertragene Haushaltsermächtigungen	Vergl. Fortg. Ansatz-Ergebnis
50	Investitionstätigkeit						
51	Einzahlungen:						
52	Einzahlungen aus Zuwendungen für Investitionsmaß.	800,00	0,00	0,00	0,00	0,00	0,00
53	Einzahlungen aus der Veräußerung von Grundstücken, Gebäuden u. Infrastrukturvermögen	0,00	0,00	0,00	0,00	0,00	0,00
54	Einzahlungen aus d.Veräußerung v.beweglichen Anlagevermögen u. immat. Vermö.gegenst.	0,00	0,00	0,00	0,00	0,00	0,00
55	Einzahlungen aus der Veräußerung von Finanzanlagen	0,00	0,00	0,00	0,00	0,00	0,00
56	Einzahlungen aus Baumaßnahmen	0,00	0,00	0,00	0,00	0,00	0,00
57	Einzahlungen aus Beiträgen u.ä. Entgelten	0,00	0,00	0,00	0,00	0,00	0,00
58	Sonstige Investitionseinzahlungen	0,00	0,00	0,00	0,00	0,00	0,00
59	Summe: (investive Einzahlungen)	800,00	0,00	0,00	0,00	0,00	0,00
60	Auszahlungen:						
61	Auszahlungen von aktivierbaren Zuwendungen	0,00	0,00	0,00	0,00	0,00	0,00
62	Auszahlungen für den Erwerb von Grundstücken, Gebäuden u. Infrastrukturvermögen	0,00	0,00	0,00	0,00	0,00	0,00
63	Auszahlungen für den Erwerb von beweglichen Anlageverm. u. immat.Vermögensgeg.st.	-171.771,46	-2.171.567,87	-143.324,87	-1.456.680,73	-138.184,79	-714.887,14
64	Auszahlungen für den Erwerb von Finanzanlagen	0,00	0,00	0,00	0,00	0,00	0,00
65	Auszahlungen für Baumaßnahmen	0,00	-308.035,82	-308.035,82	0,00	0,00	-308.035,82
66	Sonstige Investitionsauszahlungen	0,00	0,00	0,00	0,00	0,00	0,00
67	Summe: (investive Auszahlungen)	-171.771,46	-2.479.603,69	-451.360,69	-1.456.680,73	-138.184,79	-1.022.922,96
68	Saldo der Investitionstätigkeit	-170.971,46	-2.479.603,69	-451.360,69	-1.456.680,73	-138.184,79	-1.022.922,96

Landeshauptstadt Magdeburg

Teilfinanzrechnung B - Investitionen Fachbereich Bürgerservice und Ordnung						
Landeshauptstadt Magdeburg						
TH	1	Dez. für Umwelt, Personal und Allg. Verwaltung				
OrgE	1132	Fachbereich Bürgerservice und Ordnung				
Nr. Bezeichnung	Jahres- ergebnis 2018	Fortg. Ansatz mit HH-Resten 2019	davon übertragene Haushalts- ermächti- gungen	Jahres- ergebnis 2019	davon Ergebnis übertragene Haushalts- ermächti- gungen	Vergl. Fortg. Ansatz- Ergebnis 2019
1132_GEBSA FB 32: Gebäude (Neubau/Sanierung)						
<i>1151132001 FB 32: Bürgerbüro Mitte - Aufzugsanbau</i>	0,00	-308.035,82	-308.035,82	0,00	0,00	-308.035,82
65 Auszahlungen für Baumaßnahmen	0,00	-308.035,82	-308.035,82	0,00	0,00	-308.035,82
Summe	0,00	-308.035,82	-308.035,82	0,00	0,00	-308.035,82
1132_BGA59 FB 32: Sammelposten/BGA/Sof- tware < 60 TEUR Summe	-170.971,46	-571.567,87	-143.324,87	-411.459,30	-138.184,79	-160.108,57
1132_BGA60 FB 32: Sammelposten/BGA/Sof- tware > 60 TEUR						
<i>1191132001 FB 32: Weihnachts- und Winterbeleuchtung Magdeb.</i>	0,00	-1.600.000,00	0,00	-1.045.221,43	0,00	-554.778,57
63 Auszahlungen für den Erwerb von beweglichen Anlagever- m. u. immat.Vermögensgeg.st	0,00	-1.600.000,00	0,00	-1.045.221,43	0,00	-554.778,57
Summe	0,00	-1.600.000,00	0,00	-1.045.221,43	0,00	-554.778,57
Gesamtsumme	-170.971,46	-2.479.603,69	-451.360,69	-1.456.680,73	-138.184,79	-1.022.922,96

Landeshauptstadt Magdeburg

Teilfinanzrechnung A - Zahlungsübersicht Amt für Brand- und Katastrophenschutz

Landeshauptstadt Magdeburg

TH		1		Dez. für Umwelt, Personal und Allg. Verwaltung			
OrgE		1137		Amt für Brand- und Katastrophenschutz			
Nr.	Bezeichnung	Ergebnis 2018	Fortg. Ansatz mit HH-Resten 2019	davon übertragene Haushaltsermächtigungen	Ergebnis 2019	davon Ergebnis übertragene Haushaltsermächtigungen	Vergl. Fortg. Ansatz-Ergebnis
50	Investitionstätigkeit						
51	Einzahlungen:						
52	Einzahlungen aus Zuwendungen für Investitionsmaß.	12.000,00	778.411,59	0,00	1.272.925,85	0,00	-494.514,26
53	Einzahlungen aus der Veräußerung von Grundstücken, Gebäuden u. Infrastrukturvermögen	0,00	0,00	0,00	0,00	0,00	0,00
54	Einzahlungen aus d.Veräußerung v.beweglichen Anlagevermögen u. immat. Vermö.gegenst.	28.380,00	5.999,00	0,00	15.500,00	0,00	-9.501,00
55	Einzahlungen aus der Veräußerung von Finanzanlagen	0,00	0,00	0,00	0,00	0,00	0,00
56	Einzahlungen aus Baumaßnahmen	0,00	0,00	0,00	0,00	0,00	0,00
57	Einzahlungen aus Beiträgen u.ä. Entgelten	0,00	0,00	0,00	0,00	0,00	0,00
58	Sonstige Investitionseinzahlungen	0,00	0,00	0,00	0,00	0,00	0,00
59	Summe: (investive Einzahlungen)	40.380,00	784.410,59	0,00	1.288.425,85	0,00	-504.015,26
60	Auszahlungen:						
61	Auszahlungen von aktivierbaren Zuwendungen	0,00	0,00	0,00	0,00	0,00	0,00
62	Auszahlungen für den Erwerb von Grundstücken, Gebäuden u. Infrastrukturvermögen	-26.249,61	0,00	0,00	-8.948,16	-3.278,42	8.948,16
63	Auszahlungen für den Erwerb von beweglichen Anlageverm. u. immat.Vermögensgeg.st.	-2.491.078,20	-4.605.756,79	-2.507.446,20	-1.855.197,30	-1.299.526,30	-2.750.559,49
64	Auszahlungen für den Erwerb von Finanzanlagen	0,00	0,00	0,00	0,00	0,00	0,00
65	Auszahlungen für Baumaßnahmen	-874.855,78	-4.454.122,76	-2.241.322,76	-2.297.074,98	-1.381.247,79	-2.157.047,78
66	Sonstige Investitionsauszahlungen	0,00	0,00	0,00	0,00	0,00	0,00
67	Summe: (investive Auszahlungen)	-3.392.183,59	-9.059.879,55	-4.748.768,96	-4.161.220,44	-2.684.052,51	-4.898.659,11
68	Saldo der Investitionstätigkeit	-3.351.803,59	-8.275.468,96	-4.748.768,96	-2.872.794,59	-2.684.052,51	-5.402.674,37

Landeshauptstadt Magdeburg

Teilfinanzrechnung B - Investitionen Amt für Brand- und Katastrophenschutz

Landeshauptstadt Magdeburg

TH 1 Dez. für Umwelt, Personal und Allg. Verwaltung

OrgE 1137 Amt für Brand- und Katastrophenschutz

Nr. Bezeichnung	Jahres- ergebnis 2018	Fortg. Ansatz mit HH-Resten 2019	davon übertragene Haushalts- ermächti- gungen	Jahres- ergebnis 2019	davon Ergebnis übertragene Haushalts- ermächti- gungen	Vergl. Fortg. Ansatz- Ergebnis 2019
1137_GEBSA Amt 37: Gebäude (Neubau/Sanierung)						
<i>1131137004 Amt 37: FFW Diesdorf/Planung</i>	-52.898,80	-1.451.765,83	-1.306.765,83	-693.691,25	-863.691,25	-758.074,58
52 Einzahlungen aus Zuwendungen für Investitionsmaß.	5.000,00	175.000,00	0,00	170.000,00	0,00	5.000,00
65 Auszahlungen für Baumaßnahmen	-57.898,80	-1.626.765,83	-1.306.765,83	-863.691,25	-863.691,25	-763.074,58
<i>1151137012 Amt 37: Neubau eines KatSchutz- Lagers</i>	-620.000,00	0,00	0,00	4.235,15	0,00	-4.235,15
65 Auszahlungen für Baumaßnahmen	-620.000,00	0,00	0,00	4.235,15	0,00	-4.235,15
<i>1161137016 Amt 37: Erweiterungs- oder Neubau FFW Prester</i>	-86.586,75	-1.063.694,26	-823.694,26	-37.313,47	-495.313,47	-1.026.380,79
52 Einzahlungen aus Zuwendungen für Investitionsmaß.	7.000,00	465.000,00	0,00	458.000,00	0,00	7.000,00
65 Auszahlungen für Baumaßnahmen	-93.586,75	-1.528.694,26	-823.694,26	-495.313,47	-495.313,47	-1.033.380,79
<i>1171137008 Amt 37: FFW Südost, Tore</i>	-40.989,12	-59.010,88	-59.010,88	-14.106,60	-14.106,60	-44.904,28
65 Auszahlungen für Baumaßnahmen	-40.989,12	-59.010,88	-59.010,88	-14.106,60	-14.106,60	-44.904,28
<i>1181137002 Amt 37: FFW Calenberge Fahrzeughalle</i>	0,00	-10.000,00	-10.000,00	0,00	0,00	-10.000,00
65 Auszahlungen für Baumaßnahmen	0,00	-10.000,00	-10.000,00	0,00	0,00	-10.000,00
<i>1181137012 Amt 37: Umbau Tiefkühlager FW Nord</i>	-13.108,44	0,00	0,00	0,00	0,00	0,00
62 Auszahlungen für den Erwerb von Grundstücken, Gebäude n u. Infrastrukturvermögen	-13.108,44	0,00	0,00	0,00	0,00	0,00

Landeshauptstadt Magdeburg

Teilfinanzrechnung B - Investitionen Amt für Brand- und Katastrophenschutz						
Landeshauptstadt Magdeburg						
TH	1	Dez. für Umwelt, Personal und Allg. Verwaltung				
OrgE	1137	Amt für Brand- und Katastrophenschutz				
Nr. Bezeichnung	Jahres- ergebnis 2018	Fortg. Ansatz mit HH-Resten 2019	davon übertragene Haushalts- ermächti- gungen	Jahres- ergebnis 2019	davon Ergebnis übertragene Haushalts- ermächti- gungen	Vergl. Fortg. Ansatz- Ergebnis 2019
<i>I181137013 Amt 37: FW Nord Raumumnutzung</i>	-75.000,00	-1.127.800,00	0,00	-860.062,34	0,00	-267.737,66
65 Auszahlungen für Baumaßnahmen	-75.000,00	-1.127.800,00	0,00	-860.062,34	0,00	-267.737,66
<i>I191137001 Amt 37: FW Süd, Umbau 1. OG</i>	0,00	-60.000,00	0,00	-60.000,00	0,00	0,00
65 Auszahlungen für Baumaßnahmen	0,00	-60.000,00	0,00	-60.000,00	0,00	0,00
Summe	-888.583,11	-3.772.270,97	-2.199.470,97	-1.660.938,51	-1.373.111,32	-2.111.332,46
1137_VERKA Amt 37: Verkauf von beweglichem Anlagevermögen						
<i>I101137028 Amt 37: Verkauf von Fahrzeugen, BGA etc.</i>	28.380,00	0,00	0,00	15.500,00	0,00	-15.500,00
54 Einzahlungen aus d.Veräußerung v.beweglichen Anlagevermögen u. immat. Vermö.gegenst.	28.380,00	0,00	0,00	15.500,00	0,00	-15.500,00
Summe	28.380,00	0,00	0,00	15.500,00	0,00	-15.500,00
1137_SONST Amt 37: sonstige Baumaßnahmen						
<i>I181137010 Amt 37: FFW Süd Fahrzeugstellplatz</i>	-6.619,77	-28.380,23	-28.380,23	-8.136,47	-8.136,47	-20.243,76
65 Auszahlungen für Baumaßnahmen	-6.619,77	-28.380,23	-28.380,23	-8.136,47	-8.136,47	-20.243,76
<i>I181137011 Amt 37: FFW Süd Beschaffung Container/ Stellfläche</i>	-1.528,44	-13.471,56	-13.471,56	0,00	0,00	-13.471,56
65 Auszahlungen für Baumaßnahmen	-1.528,44	-13.471,56	-13.471,56	0,00	0,00	-13.471,56
Summe	-8.148,21	-41.851,79	-41.851,79	-8.136,47	-8.136,47	-33.715,32

Landeshauptstadt Magdeburg

Teilfinanzrechnung B - Investitionen Amt für Brand- und Katastrophenschutz						
Landeshauptstadt Magdeburg						
TH	1	Dez. für Umwelt, Personal und Allg. Verwaltung				
OrgE	1137	Amt für Brand- und Katastrophenschutz				
Nr. Bezeichnung	Jahres- ergebnis 2018	Fortg. Ansatz mit HH-Resten 2019	davon übertragene Haushalts- ermächti- gungen	Jahres- ergebnis 2019	davon Ergebnis übertragene Haushalts- ermächti- gungen	Vergl. Fortg. Ansatz- Ergebnis 2019
1137_FAHRZ Amt 37: Fahrzeuge/Anhänger/Ab rollbehälter etc.						
<i>1101137009 Amt 37: Brandschutz Fahrzeug/1 ELW/ 2013</i>	-3.132,18	-58.254,39	-58.254,39	-58.162,05	-58.162,05	-92,34
63 Auszahlungen für den Erwerb von beweglichen Anlagever m. u. immat.Vermögensgeg.st	-3.132,18	-58.254,39	-58.254,39	-58.162,05	-58.162,05	-92,34
<i>1101137023 Amt 37: Brandschutz/Fahrzeug</i>	0,00	-110.000,00	-80.000,00	-72.316,12	-42.316,12	-37.683,88
63 Auszahlungen für den Erwerb von beweglichen Anlagever m. u. immat.Vermögensgeg.st	0,00	-110.000,00	-80.000,00	-72.316,12	-42.316,12	-37.683,88
<i>1161137001 Amt 37: Brandschutz/ Löschfahrzeug</i>	-231.931,86	0,00	0,00	0,00	0,00	0,00
63 Auszahlungen für den Erwerb von beweglichen Anlagever m. u. immat.Vermögensgeg.st	-231.931,86	0,00	0,00	0,00	0,00	0,00
<i>1161137002 Amt 37: Brandschutz/ Löschfahrzeug</i>	-227.384,47	0,00	0,00	0,00	0,00	0,00
63 Auszahlungen für den Erwerb von beweglichen Anlagever m. u. immat.Vermögensgeg.st	-227.384,47	0,00	0,00	0,00	0,00	0,00
<i>1161137003 Amt 37: Brandschutz/ Rüstwagen</i>	-247.536,50	0,00	0,00	0,00	0,00	0,00
63 Auszahlungen für den Erwerb von beweglichen Anlagever m. u. immat.Vermögensgeg.st	-247.536,50	0,00	0,00	0,00	0,00	0,00
<i>1161137005 Amt 37: Brandschutz/ Abrollbehälter Gefahrgut</i>	-2.425,98	0,00	0,00	0,00	0,00	0,00
63 Auszahlungen für den Erwerb von beweglichen Anlagever m. u. immat.Vermögensgeg.st	-2.425,98	0,00	0,00	0,00	0,00	0,00

Landeshauptstadt Magdeburg

Teilfinanzrechnung B - Investitionen Amt für Brand- und Katastrophenschutz						
Landeshauptstadt Magdeburg						
TH	1	Dez. für Umwelt, Personal und Allg. Verwaltung				
OrgE	1137	Amt für Brand- und Katastrophenschutz				
Nr. Bezeichnung	Jahres- ergebnis 2018	Fortg. Ansatz mit HH-Resten 2019	davon übertragene Haushalts- ermächti- gungen	Jahres- ergebnis 2019	davon Ergebnis übertragene Haushalts- ermächti- gungen	Vergl. Fortg. Ansatz- Ergebnis 2019
<i>I161137006 Amt 37: Brandschutz/ Tragkraftspritzenfahrzeug</i>	-126.828,77	0,00	0,00	0,00	0,00	0,00
63 Auszahlungen für den Erwerb von beweglichen Anlageverm. u. immat. Vermögensgegenst.	-126.828,77	0,00	0,00	0,00	0,00	0,00
<i>I161137008 Amt 37: Katastrophenschutz/ LF mit Teilbeladung</i>	-220.719,16	0,00	0,00	0,00	0,00	0,00
63 Auszahlungen für den Erwerb von beweglichen Anlageverm. u. immat. Vermögensgegenst.	-220.719,16	0,00	0,00	0,00	0,00	0,00
<i>I161137011 Amt 37: Katastrophenschutz/ AC Sandsackfüllmasch.</i>	-112.504,66	-3.096,34	-3.096,34	95.828,71	-2.985,15	-98.925,05
52 Einzahlungen aus Zuwendungen für Investitionsmaß.	0,00	0,00	0,00	98.813,86	0,00	-98.813,86
63 Auszahlungen für den Erwerb von beweglichen Anlageverm. u. immat. Vermögensgegenst.	-112.504,66	-3.096,34	-3.096,34	-2.985,15	-2.985,15	-111,19
<i>I161137014 Amt 37: Katastrophenschutz/ ELW Sanitätsdienst</i>	-64.458,60	-135.541,40	-135.541,40	-109.401,73	-109.401,73	-26.139,67
63 Auszahlungen für den Erwerb von beweglichen Anlageverm. u. immat. Vermögensgegenst.	-64.458,60	-135.541,40	-135.541,40	-109.401,73	-109.401,73	-26.139,67
<i>I161137015 Amt 37: Rettungsdienst/ Transportwagen</i>	-2.151,71	0,00	0,00	0,00	0,00	0,00
63 Auszahlungen für den Erwerb von beweglichen Anlageverm. u. immat. Vermögensgegenst.	-2.151,71	0,00	0,00	0,00	0,00	0,00
<i>I171137001 Amt 37: KatS HFS Wasserförd.system Erweiterungsmod</i>	-218.684,26	-409.765,73	-409.765,73	31.695,48	-333.104,52	-441.461,21
52 Einzahlungen aus Zuwendungen für Investitionsmaß.	0,00	0,00	0,00	364.800,00	0,00	-364.800,00

Landeshauptstadt Magdeburg

Teilfinanzrechnung B - Investitionen Amt für Brand- und Katastrophenschutz

Landeshauptstadt Magdeburg

TH 1 Dez. für Umwelt, Personal und Allg. Verwaltung

OrgE 1137 Amt für Brand- und Katastrophenschutz

Nr. Bezeichnung	Jahres- ergebnis 2018	Fortg. Ansatz mit HH-Resten 2019	davon übertragene Haushalts- ermächti- gungen	Jahres- ergebnis 2019	davon Ergebnis übertragene Haushalts- ermächti- gungen	Vergl. Fortg. Ansatz- Ergebnis 2019
63 Auszahlungen für den Erwerb von beweglichen Anlageverm. u. immat. Vermögensgegenst.	-218.684,26	-409.765,73	-409.765,73	-333.104,52	-333.104,52	-76.661,21
<i>I171137002 Amt 37: KatS Abrollcontainer Sandsackfüllmaschine</i>	-102.499,60	0,00	0,00	0,00	0,00	0,00
63 Auszahlungen für den Erwerb von beweglichen Anlageverm. u. immat. Vermögensgegenst.	-102.499,60	0,00	0,00	0,00	0,00	0,00
<i>I171137003 Amt 37: KatS Abrollbehälter Logistik</i>	-53.625,50	-13.374,50	-13.374,50	38.735,22	-4.165,18	-52.109,72
52 Einzahlungen aus Zuwendungen für Investitionsmaß.	0,00	0,00	0,00	42.900,40	0,00	-42.900,40
63 Auszahlungen für den Erwerb von beweglichen Anlageverm. u. immat. Vermögensgegenst.	-53.625,50	-13.374,50	-13.374,50	-4.165,18	-4.165,18	-9.209,32
<i>I171137004 Amt 37: KatS Kommandowagen geländegängig</i>	0,00	-70.000,00	-70.000,00	0,00	0,00	-70.000,00
63 Auszahlungen für den Erwerb von beweglichen Anlageverm. u. immat. Vermögensgegenst.	0,00	-70.000,00	-70.000,00	0,00	0,00	-70.000,00
<i>I171137005 Amt 37: KatS Kommandowagen geländegängig</i>	0,00	-70.000,00	-70.000,00	0,00	0,00	-70.000,00
63 Auszahlungen für den Erwerb von beweglichen Anlageverm. u. immat. Vermögensgegenst.	0,00	-70.000,00	-70.000,00	0,00	0,00	-70.000,00
<i>I171137006 Amt 37: KatS Mannschaftstransportwagen</i>	-62.055,27	0,00	0,00	0,00	0,00	0,00
63 Auszahlungen für den Erwerb von beweglichen Anlageverm. u. immat. Vermögensgegenst.	-62.055,27	0,00	0,00	0,00	0,00	0,00
<i>I171137007 Amt 37: KatS Mannschaftstransportwagen TEL EVU</i>	-62.790,95	0,00	0,00	0,00	0,00	0,00

Landeshauptstadt Magdeburg

Teilfinanzrechnung B - Investitionen Amt für Brand- und Katastrophenschutz

Landeshauptstadt Magdeburg

TH	1	Dez. für Umwelt, Personal und Allg. Verwaltung					
OrgE	1137	Amt für Brand- und Katastrophenschutz					
Nr. Bezeichnung	Jahres- ergebnis 2018	Fortg. Ansatz mit HH-Resten 2019	davon übertragene Haushalts- ermächti- gungen	Jahres- ergebnis 2019	davon Ergebnis übertragene Haushalts- ermächti- gungen	Vergl. Fortg. Ansatz- Ergebnis 2019	
63 Auszahlungen für den Erwerb von beweglichen Anlageverm. u. immat. Vermögensgegenst.	-62.790,95	0,00	0,00	0,00	0,00	0,00	
I181137003 Amt 37: BrandS Löschfahrzeug mit Teilbeladung	-7.735,00	-428.765,00	-132.265,00	-175.337,83	-132.252,12	-253.427,17	
63 Auszahlungen für den Erwerb von beweglichen Anlageverm. u. immat. Vermögensgegenst.	-7.735,00	-428.765,00	-132.265,00	-175.337,83	-132.252,12	-253.427,17	
I181137004 Amt 37: BrandS Löschfahrzeug mit Teilbeladung	-7.735,00	-435.765,00	-132.265,00	-162.399,16	-132.252,34	-273.365,84	
63 Auszahlungen für den Erwerb von beweglichen Anlageverm. u. immat. Vermögensgegenst.	-7.735,00	-435.765,00	-132.265,00	-162.399,16	-132.252,34	-273.365,84	
I181137006 Amt 37: BrandS Gerätewagen Wasserrettung	43.211,59	-366.788,41	-350.000,00	-64.156,87	-4.156,87	-302.631,54	
52 Einzahlungen aus Zuwendungen für Investitionsmaß.	0,00	43.211,59	0,00	43.211,59	0,00	0,00	
63 Auszahlungen für den Erwerb von beweglichen Anlageverm. u. immat. Vermögensgegenst.	0,00	-410.000,00	-350.000,00	-64.156,87	-4.156,87	-345.843,13	
I181137007 Amt 37: BrandS Abrollbehälter Sondertechnik	0,00	-250.000,00	-250.000,00	-25.909,78	-25.909,78	-224.090,22	
63 Auszahlungen für den Erwerb von beweglichen Anlageverm. u. immat. Vermögensgegenst.	0,00	-250.000,00	-250.000,00	-25.909,78	-25.909,78	-224.090,22	
I181137009 Amt 37: RD Rettungstransportwagen für MD RD 1004	0,00	-180.000,00	-150.000,00	-46.367,39	-16.367,39	-133.632,61	
63 Auszahlungen für den Erwerb von beweglichen Anlageverm. u. immat. Vermögensgegenst.	0,00	-180.000,00	-150.000,00	-46.367,39	-16.367,39	-133.632,61	
I191137002 Amt 37: Mannschaftstransportwagen	0,00	-65.000,00	0,00	-353,28	0,00	-64.646,72	

Landeshauptstadt Magdeburg

Teilfinanzrechnung B - Investitionen Amt für Brand- und Katastrophenschutz						
Landeshauptstadt Magdeburg						
TH	1	Dez. für Umwelt, Personal und Allg. Verwaltung				
OrgE	1137	Amt für Brand- und Katastrophenschutz				
Nr. Bezeichnung	Jahres- ergebnis 2018	Fortg. Ansatz mit HH-Resten 2019	davon übertragene Haushalts- ermächti- gungen	Jahres- ergebnis 2019	davon Ergebnis übertragene Haushalts- ermächti- gungen	Vergl. Fortg. Ansatz- Ergebnis 2019
63 Auszahlungen für den Erwerb von beweglichen Anlageverm. u. immat. Vermögensgegenst.	0,00	-65.000,00	0,00	-353,28	0,00	-64.646,72
<i>1191137004 Amt 37: Einsatzleitwagen Sanität</i>	0,00	-20.000,00	0,00	78.541,82	0,00	-98.541,82
52 Einzahlungen aus Zuwendungen für Investitionsmaß.	0,00	80.000,00	0,00	80.000,00	0,00	0,00
63 Auszahlungen für den Erwerb von beweglichen Anlageverm. u. immat. Vermögensgegenst.	0,00	-100.000,00	0,00	-1.458,18	0,00	-98.541,82
<i>1191137006 Amt 37: Löschfahrzeug mit Teilbeladung</i>	0,00	-150.000,00	0,00	-486,06	0,00	-149.513,94
63 Auszahlungen für den Erwerb von beweglichen Anlageverm. u. immat. Vermögensgegenst.	0,00	-150.000,00	0,00	-486,06	0,00	-149.513,94
<i>1191137011 Amt 37: Gerätewagen Tierrettung</i>	0,00	-105.000,00	0,00	-52.996,00	0,00	-52.004,00
63 Auszahlungen für den Erwerb von beweglichen Anlageverm. u. immat. Vermögensgegenst.	0,00	-105.000,00	0,00	-52.996,00	0,00	-52.004,00
Summe	-1.710.987,88	-2.871.350,77	-1.854.562,36	-523.085,04	-861.073,25	-2.348.265,73
1137_BGA59 Amt 37: Sammelposten/BGA/Sof tware < 60 TEUR Summe	-689.924,08	-1.368.611,52	-448.000,93	-659.700,28	-364.001,70	-708.911,24
1137_BGA60 Amt 37: Sammelposten/BGA/Sof tware > 60 TEUR						
<i>1151137006 Amt 37: Ausstattung Leitstellentechnik</i>	-6.187,95	-227.382,91	-204.882,91	-79.645,88	-77.729,77	-147.737,03
63 Auszahlungen für den Erwerb von beweglichen Anlageverm. u. immat. Vermögensgegenst.	-6.187,95	-227.382,91	-204.882,91	-79.645,88	-77.729,77	-147.737,03

Landeshauptstadt Magdeburg

Teilfinanzrechnung B - Investitionen Amt für Brand- und Katastrophenschutz

Landeshauptstadt Magdeburg

TH 1 Dez. für Umwelt, Personal und Allg. Verwaltung

OrgE 1137 Amt für Brand- und Katastrophenschutz

Nr. Bezeichnung	Jahres- ergebnis 2018	Fortg. Ansatz mit HH-Resten 2019	davon übertragene Haushalts- ermächti- gungen	Jahres- ergebnis 2019	davon Ergebnis übertragene Haushalts- ermächti- gungen	Vergl. Fortg. Ansatz- Ergebnis 2019
<i>I171137009 Amt 37: BrandS, BGA, Lagerzelt</i>	-53.907,87	0,00	0,00	0,00	0,00	0,00
63 Auszahlungen für den Erwerb von beweglichen Anlagever m. u. immat. Vermögensgeg.st	-53.907,87	0,00	0,00	0,00	0,00	0,00
Summe	-60.095,82	-227.382,91	-204.882,91	-79.645,88	-77.729,77	-147.737,03
Gesamtsumme	-3.329.359,10	-8.281.467,96	-4.748.768,96	-2.916.006,18	-2.684.052,51	-5.365.461,78

Landeshauptstadt Magdeburg

Teilfinanzrechnung A - Zahlungsübersicht Eigenbetriebe LH MD - Dezernat I

Landeshauptstadt Magdeburg

TH		1		Dez. für Umwelt, Personal und Allg. Verwaltung			
OrgE		1201		Eigenbetriebe LH MD - Dezernat I			
Nr.	Bezeichnung	Ergebnis 2018	Fortg. Ansatz mit HH-Resten 2019	davon übertragene Haushalts- ermächti- gungen	Ergebnis 2019	davon Ergebnis übertragene Haushalts- ermächti- gungen	Vergl. Fortg. Ansatz- Ergebnis
50	Investitionstätigkeit						
51	Einzahlungen:						
52	Einzahlungen aus Zuwendungen für Investitionsmaß.	0,00	0,00	0,00	0,00	0,00	0,00
53	Einzahlungen aus der Veräußerung von Grundstücken, Gebäuden u. Infrastrukturvermögen	0,00	0,00	0,00	0,00	0,00	0,00
54	Einzahlungen aus d.Veräußerung v.beweglichen Anlagevermögen u. immat. Vermö.gegenst.	0,00	0,00	0,00	0,00	0,00	0,00
55	Einzahlungen aus der Veräußerung von Finanzanlagen	0,00	0,00	0,00	0,00	0,00	0,00
56	Einzahlungen aus Baumaßnahmen	0,00	0,00	0,00	0,00	0,00	0,00
57	Einzahlungen aus Beiträgen u.ä. Entgelten	0,00	0,00	0,00	0,00	0,00	0,00
58	Sonstige Investitionseinzahlungen	0,00	0,00	0,00	0,00	0,00	0,00
59	Summe: (investive Einzahlungen)	0,00	0,00	0,00	0,00	0,00	0,00
60	Auszahlungen:						
61	Auszahlungen von aktivierbaren Zuwendungen	0,00	0,00	0,00	0,00	0,00	0,00
62	Auszahlungen für den Erwerb von Grundstücken, Gebäuden u. Infrastrukturvermögen	0,00	0,00	0,00	0,00	0,00	0,00
63	Auszahlungen für den Erwerb von beweglichen Anlageverm. u. immat.Vermögensgeg.st.	0,00	0,00	0,00	0,00	0,00	0,00
64	Auszahlungen für den Erwerb von Finanzanlagen	0,00	0,00	0,00	0,00	0,00	0,00
65	Auszahlungen für Baumaßnahmen	0,00	0,00	0,00	0,00	0,00	0,00
66	Sonstige Investitionsauszahlungen	0,00	0,00	0,00	0,00	0,00	0,00
67	Summe: (investive Auszahlungen)	0,00	0,00	0,00	0,00	0,00	0,00
68	Saldo der Investitionstätigkeit	0,00	0,00	0,00	0,00	0,00	0,00

Jahresrechnung 2019 **(investiv)**

Teilfinanzrechnung

Dezernat II

– Teilhaushalt 2 –

per 31.12.2019



Landeshauptstadt Magdeburg

Teilfinanzrechnung A - Zahlungsübersicht Dez. für Finanzen und Vermögen

Landeshauptstadt Magdeburg

Nr.	Bezeichnung	Ergebnis 2018	Fortg. Ansatz mit HH-Resten 2019	davon übertragene Haushaltsermächtigungen	Ergebnis 2019	davon Ergebnis übertragene Haushaltsermächtigungen	Vergl. Fortg. Ansatz-Ergebnis
50	Investitionstätigkeit						
51	Einzahlungen:						
52	Einzahlungen aus Zuwendungen für Investitionsmaß.	821.624,67	3.409.991,61	36.691,61	1.829.162,22	0,00	1.580.829,39
53	Einzahlungen aus der Veräußerung von Grundstücken, Gebäuden u. Infrastrukturvermögen	3.820.502,80	4.104.782,83	2.883.697,75	2.033.127,63	637.096,61	2.071.655,20
54	Einzahlungen aus d.Veräußerung v.beweglichen Anlagevermögen u. immat. Vermö.gegenst.	0,00	0,00	0,00	0,00	0,00	0,00
55	Einzahlungen aus der Veräußerung von Finanzanlagen	0,00	0,00	0,00	0,00	0,00	0,00
56	Einzahlungen aus Baumaßnahmen	0,00	0,00	0,00	0,00	0,00	0,00
57	Einzahlungen aus Beiträgen u.ä. Entgelten	0,00	0,00	0,00	0,00	0,00	0,00
58	Sonstige Investitionseinzahlungen	0,00	0,00	0,00	0,00	0,00	0,00
59	Summe: (investive Einzahlungen)	4.642.127,47	7.514.774,44	2.920.389,36	3.862.289,85	637.096,61	3.652.484,59
60	Auszahlungen:						
61	Auszahlungen von aktivierbaren Zuwendungen	0,00	0,00	0,00	0,00	0,00	0,00
62	Auszahlungen für den Erwerb von Grundstücken, Gebäuden u. Infrastrukturvermögen	-484.271,15	-2.786.703,64	-1.506.603,64	-62.022,21	-62.187,21	-2.724.681,43
63	Auszahlungen für den Erwerb von beweglichen Anlageverm. u. immat.Vermögensgeg.st.	-78.549,02	-249.157,54	-202.090,03	-40.203,81	-21.643,21	-208.953,73
64	Auszahlungen für den Erwerb von Finanzanlagen	0,00	0,00	0,00	0,00	0,00	0,00
65	Auszahlungen für Baumaßnahmen	-561.406,59	-8.293.781,63	-1.553.744,02	-885.667,81	-205.757,42	-7.408.113,82
66	Sonstige Investitionsauszahlungen	0,00	0,00	0,00	0,00	0,00	0,00
67	Summe: (investive Auszahlungen)	-1.124.226,76	-11.329.642,81	-3.262.437,69	-987.893,83	-289.587,84	-10.341.748,98
68	Saldo der Investitionstätigkeit	3.517.900,71	-3.814.868,37	-342.048,33	2.874.396,02	347.508,77	-6.689.264,39

Landeshauptstadt Magdeburg

Teilfinanzrechnung B - Investitionen Dez. für Finanzen und Vermögen

Landeshauptstadt Magdeburg

Nr. Bezeichnung	Jahres- ergebnis 2018	Fortg. Ansatz mit HH-Resten 2019	davon übertragene Haushalts- ermächti- gungen	Jahres- ergebnis 2019	davon Ergebnis übertragene Haushalts- ermächti- gungen	Vergl. Fortg. Ansatz- Ergebnis 2019
6161_STUB Amt 61: Stadtumbau Ost						
<i>I136161025 Amt 61: Fort II/hist. Festungsanlage/Grünanla- ge</i>	-199.435,90	-236.828,58	-236.828,58	-53.418,10	-53.418,10	-183.410,48
65 Auszahlungen für Baumaßnahmen	-199.435,90	-236.828,58	-236.828,58	-53.418,10	-53.418,10	-183.410,48
<i>I166161017 Amt 61: Ravellin II Weg an der Künette</i>	0,00	-232.000,00	0,00	184.615,22	0,00	-416.615,22
52 Einzahlungen aus Zuwendungen für Investitionsmaß.	0,00	223.300,00	0,00	223.330,00	0,00	-30,00
65 Auszahlungen für Baumaßnahmen	0,00	-455.300,00	0,00	-38.714,78	0,00	-416.585,22
<i>I176161007 Amt 61: Sanierung Eskarpenmauer</i>	150.375,44	-563.415,44	-513.415,44	97.097,65	-2.902,35	-660.513,09
52 Einzahlungen aus Zuwendungen für Investitionsmaß.	236.960,00	100.000,00	0,00	100.000,00	0,00	0,00
65 Auszahlungen für Baumaßnahmen	-86.584,56	-663.415,44	-513.415,44	-2.902,35	-2.902,35	-660.513,09
<i>I186161011 Amt 61: Sicherg./Sanierg. Festungsanl. Ravellin II</i>	53.500,00	-16.808,39	-16.808,39	100.502,66	-49.497,34	-117.311,05
52 Einzahlungen aus Zuwendungen für Investitionsmaß.	53.500,00	186.691,61	36.691,61	150.000,00	0,00	36.691,61
65 Auszahlungen für Baumaßnahmen	0,00	-203.500,00	-53.500,00	-49.497,34	-49.497,34	-154.002,66
<i>I186161012 Amt 61: Modernisierg./Instandsetz- ung Hyparschale</i>	400.000,00	-1.476.741,09	-600.000,00	1.122.260,80	-998,11	-2.599.001,89
52 Einzahlungen aus Zuwendungen für Investitionsmaß.	400.000,00	1.600.000,00	0,00	1.200.000,00	0,00	400.000,00
65 Auszahlungen für Baumaßnahmen	0,00	-3.076.741,09	-600.000,00	-77.739,20	-998,11	-2.999.001,89
<i>I196161051 Amt 61: Freiflächengestaltung Hyparschale</i>	0,00	-21.754,52	0,00	-21.754,52	0,00	0,00
65 Auszahlungen für Baumaßnahmen	0,00	-21.754,52	0,00	-21.754,52	0,00	0,00

Landeshauptstadt Magdeburg

Teilfinanzrechnung B - Investitionen Dez. für Finanzen und Vermögen

Landeshauptstadt Magdeburg

Nr. Bezeichnung	Jahres- ergebnis 2018	Fortg. Ansatz mit HH-Resten 2019	davon übertragene Haushalts- ermächti- gungen	Jahres- ergebnis 2019	davon Ergebnis übertragene Haushalts- ermächti- gungen	Vergl. Fortg. Ansatz- Ergebnis 2019
<i>1196161052 Amt 61: Grunderwerb für Spielplatzneubau Sudenburg</i>	0,00	-200.000,00	0,00	150.000,00	0,00	-350.000,00
52 Einzahlungen aus Zuwendungen für Investitionsmaß.	0,00	0,00	0,00	150.000,00	0,00	-150.000,00
62 Auszahlungen für den Erwerb von Grundstücken, Gebäude n u. Infrastrukturvermögen	0,00	-200.000,00	0,00	0,00	0,00	-200.000,00
Summe	404.439,54	-2.747.548,02	-1.367.052,41	1.579.303,71	-106.815,90	-4.326.851,73
6161_SHIST Amt 61: Sanierung historischer Stadtkern						
<i>1126161003 Fürstenwallpark/6. BA Gestaltung Lindenhain</i>	-57.921,83	-331.921,86	-158.621,86	-130.271,66	-98.941,52	-201.650,20
62 Auszahlungen für den Erwerb von Grundstücken, Gebäude n u. Infrastrukturvermögen	0,00	-328.621,86	-158.621,86	0,00	0,00	-328.621,86
65 Auszahlungen für Baumaßnahmen	-57.921,83	-3.300,00	0,00	-130.271,66	-98.941,52	126.971,66
Summe	-57.921,83	-331.921,86	-158.621,86	-130.271,66	-98.941,52	-201.650,20
6161_SOZST Amt 61: Soziale Stadt						
2123_INFRA FB 23: sonstige Infrastrukturmaßnahme n						
<i>1152123003 FB 23: Gabionswand z.Haldensicherung A.- Vater-Str.</i>	0,00	-150.000,00	-150.000,00	0,00	0,00	-150.000,00
65 Auszahlungen für Baumaßnahmen	0,00	-150.000,00	-150.000,00	0,00	0,00	-150.000,00
Summe	0,00	-150.000,00	-150.000,00	0,00	0,00	-150.000,00
2123_GEBSA FB 23: Gebäude (Neubau/Sanierung)						
<i>1162123002 FB 23: Neubau Haus VIII Wi- Hafen</i>	-1.248,11	0,00	0,00	0,00	0,00	0,00

Landeshauptstadt Magdeburg

Teilfinanzrechnung B - Investitionen Dez. für Finanzen und Vermögen

Landeshauptstadt Magdeburg

Nr. Bezeichnung	Jahres- ergebnis 2018	Fortg. Ansatz mit HH-Resten 2019	davon übertragene Haushalts- ermächti- gungen	Jahres- ergebnis 2019	davon Ergebnis übertragene Haushalts- ermächti- gungen	Vergl. Fortg. Ansatz- Ergebnis 2019
52 Einzahlungen aus Zuwendungen für Investitionsmaß.	54.951,30	0,00	0,00	0,00	0,00	0,00
65 Auszahlungen für Baumaßnahmen	-56.199,41	0,00	0,00	0,00	0,00	0,00
<i>I162123003 FB 23: Neubau Garagenkomplex Rennwiesenareal</i>	<i>56.311,82</i>	<i>0,00</i>	<i>0,00</i>	<i>0,00</i>	<i>0,00</i>	<i>0,00</i>
52 Einzahlungen aus Zuwendungen für Investitionsmaß.	74.217,04	0,00	0,00	0,00	0,00	0,00
65 Auszahlungen für Baumaßnahmen	-15.046,40	0,00	0,00	0,00	0,00	0,00
<i>I182123004 FB 23: Neubau eines Sanitärgebäudes Rennwiesen</i>	<i>-174.000,00</i>	<i>-321.456,29</i>	<i>0,00</i>	<i>-354.982,99</i>	<i>0,00</i>	<i>33.526,70</i>
65 Auszahlungen für Baumaßnahmen	-146.218,49	-321.456,29	0,00	-298.305,03	0,00	-23.151,26
<i>I192123004 FB 23: Modernisierung und Instands. Hyparschale</i>	<i>0,00</i>	<i>-1.600.000,00</i>	<i>0,00</i>	<i>-518.884,64</i>	<i>0,00</i>	<i>-1.081.115,36</i>
65 Auszahlungen für Baumaßnahmen	0,00	-1.600.000,00	0,00	-518.884,64	0,00	-1.081.115,36
Summe	-118.936,29	-1.921.456,29	0,00	-873.867,63	0,00	-1.047.588,66
2123_ERVER FB 23: Erschließung und Verkauf städt. Grundstücke						
<i>I102123004 FB 23: Erschl. städt. Grundstücke - Welsleber Str.</i>	<i>0,00</i>	<i>1.620.000,00</i>	<i>1.100.000,00</i>	<i>0,00</i>	<i>0,00</i>	<i>1.620.000,00</i>
53 Einzahlungen aus der Veräußerung von Grundstücken, Gebäuden u. Infrastrukturvermögen	0,00	1.620.000,00	1.100.000,00	0,00	0,00	1.620.000,00
<i>I102123013 FB 23: Erschl. städt. Grundst. - Kümmelsberg Ostseite</i>	<i>1.786.302,25</i>	<i>593.697,75</i>	<i>593.697,75</i>	<i>637.096,61</i>	<i>637.096,61</i>	<i>-43.398,86</i>
53 Einzahlungen aus der Veräußerung von Grundstücken, Gebäuden u. Infrastrukturvermögen	1.786.302,25	593.697,75	593.697,75	637.096,61	637.096,61	-43.398,86
<i>I112123003 FB 23: Erschl. städt. Grundst. - Kannenstieg/Sülzweg</i>	<i>217.925,93</i>	<i>0,00</i>	<i>0,00</i>	<i>91,42</i>	<i>0,00</i>	<i>-91,42</i>

Landeshauptstadt Magdeburg

Teilfinanzrechnung B - Investitionen Dez. für Finanzen und Vermögen

Landeshauptstadt Magdeburg

Nr. Bezeichnung	Jahres- ergebnis 2018	Fortg. Ansatz mit HH-Resten 2019	davon übertragene Haushalts- ermächti- gungen	Jahres- ergebnis 2019	davon Ergebnis übertragene Haushalts- ermächti- gungen	Vergl. Fortg. Ansatz- Ergebnis 2019
53 Einzahlungen aus der Veräußerung von Grundstücken, Gebäuden u. Infrastrukturvermögen	217.925,93	0,00	0,00	91,42	0,00	-91,42
1162123001 FB 23: Verkauf Städt. Grundstücke Iltisweg	0,00	420.000,00	420.000,00	0,00	0,00	420.000,00
53 Einzahlungen aus der Veräußerung von Grundstücken, Gebäuden u. Infrastrukturvermögen	0,00	420.000,00	420.000,00	0,00	0,00	420.000,00
Summe	2.004.228,18	2.633.697,75	2.113.697,75	637.188,03	637.096,61	1.996.509,72
2123_VERKA FB 23: Verkauf städtischer Grundstücke						
1152123001 FB 23: Verkauf städt. Grundst. - Ballenstedter Str.	0,00	770.000,00	770.000,00	0,00	0,00	770.000,00
53 Einzahlungen aus der Veräußerung von Grundstücken, Gebäuden u. Infrastrukturvermögen	0,00	770.000,00	770.000,00	0,00	0,00	770.000,00
1172123004 FB 23: Verkauf städt. Grundst. Kümmelsb. nördl. B.	0,00	-400.000,00	-400.000,00	0,00	0,00	-400.000,00
62 Auszahlungen für den Erwerb von Grundstücken, Gebäuden u. Infrastrukturvermögen	0,00	-400.000,00	-400.000,00	0,00	0,00	-400.000,00
1192123003 FB 23: Verkauf städt. Grundst. Sudenburger Wuhne	0,00	-400.000,00	0,00	0,00	0,00	-400.000,00
62 Auszahlungen für den Erwerb von Grundstücken, Gebäuden u. Infrastrukturvermögen	0,00	-400.000,00	0,00	0,00	0,00	-400.000,00
Summe	0,00	-30.000,00	370.000,00	0,00	0,00	-30.000,00
2123_ERWER FB 23: Grundstückserwerb						
1102123007 FB 23: Allg. Grundvermögen Grunderwerb/-verkauf	1.332.508,52	-703.857,18	-938.757,18	1.325.839,53	-62.187,21	-2.029.696,71
52 Einzahlungen aus Zuwendungen für Investitionsmaß.	869,95	0,00	0,00	5.832,22	0,00	-5.832,22
53 Einzahlungen aus der Veräußerung von Grundstücken, Gebäuden u. Infrastrukturvermögen	1.802.609,88	645.000,00	0,00	1.382.194,52	0,00	-737.194,52

Landeshauptstadt Magdeburg

Teilfinanzrechnung B - Investitionen Dez. für Finanzen und Vermögen

Landeshauptstadt Magdeburg

Nr. Bezeichnung	Jahres- ergebnis 2018	Fortg. Ansatz mit HH-Resten 2019	davon übertragene Haushalts- ermächti- gungen	Jahres- ergebnis 2019	davon Ergebnis übertragene Haushalts- ermächti- gungen	Vergl. Fortg. Ansatz- Ergebnis 2019
62 Auszahlungen für den Erwerb von Grundstücken, Gebäuden u. Infrastrukturvermögen	-470.971,31	-1.348.857,18	-938.757,18	-62.187,21	-62.187,21	-1.286.669,97
<i>1172123007 FB 23: Erwerb Kita-Standort Gr. Steinernetischstr.</i>	3.314,33	0,00	0,00	165,00	0,00	-165,00
53 Einzahlungen aus der Veräußerung von Grundstücken, Gebäuden u. Infrastrukturvermögen	4.785,84	0,00	0,00	0,00	0,00	0,00
62 Auszahlungen für den Erwerb von Grundstücken, Gebäuden u. Infrastrukturvermögen	-1.471,51	0,00	0,00	165,00	0,00	-165,00
Summe	1.335.822,85	-703.857,18	-938.757,18	1.326.004,53	-62.187,21	-2.029.861,71
2001_SONST II/01: sonstige Baumaßnahmen						
2123_SONST FB 23: sonstige Baumaßnahmen						
<i>1162123005 FB 23: Sanierung Eskarpenmauer (70 m)</i>	0,00	0,00	0,00	375.605,52	0,00	-375.605,52
65 Auszahlungen für Baumaßnahmen	0,00	0,00	0,00	375.605,52	0,00	-375.605,52
<i>1182123002 FB 23: Neubau Spielplatz Zuckerbusch Ost</i>	-8.220,56	0,00	0,00	0,00	0,00	0,00
62 Auszahlungen für den Erwerb von Grundstücken, Gebäuden u. Infrastrukturvermögen	-8.220,56	0,00	0,00	0,00	0,00	0,00
<i>1192123001 FB 23: Investitionen an Aufbauten auf Spielplätzen</i>	0,00	-67.200,00	0,00	0,00	0,00	-67.200,00
65 Auszahlungen für Baumaßnahmen	0,00	-67.200,00	0,00	0,00	0,00	-67.200,00
Summe	-8.220,56	-67.200,00	0,00	375.605,52	0,00	-442.805,52
6161_SONST Amt 61: sonstige Baumaßnahmen						
<i>1196161050 Amt 61: San. und Wiederb. Festungsanlage Ravelin 2</i>	0,00	-294.285,71	0,00	-69.785,71	0,00	-224.500,00

Landeshauptstadt Magdeburg

Teilfinanzrechnung B - Investitionen Dez. für Finanzen und Vermögen

Landeshauptstadt Magdeburg

Nr. Bezeichnung	Jahres- ergebnis 2018	Fortg. Ansatz mit HH-Resten 2019	davon übertragene Haushalts- ermächti- gungen	Jahres- ergebnis 2019	davon Ergebnis übertragene Haushalts- ermächti- gungen	Vergl. Fortg. Ansatz- Ergebnis 2019
52 Einzahlungen aus Zuwendungen für Investitionsmaß.	0,00	1.200.000,00	0,00	0,00	0,00	1.200.000,00
65 Auszahlungen für Baumaßnahmen	0,00	-1.494.285,71	0,00	-69.785,71	0,00	-1.424.500,00
Summe	0,00	-294.285,71	0,00	-69.785,71	0,00	-224.500,00
2123_AUSGL FB 23: Ausgleichsflächenmana- gement						
<i>1102123002 Ausgleichsflächenmanage- ment</i>	-3.607,77	-9.224,60	-9.224,60	0,00	0,00	-9.224,60
52 Einzahlungen aus Zuwendungen für Investitionsmaß.	0,00	100.000,00	0,00	0,00	0,00	100.000,00
62 Auszahlungen für den Erwerb von Grundstücken, Gebäude n u. Infrastrukturvermögen	-3.607,77	-109.224,60	-9.224,60	0,00	0,00	-109.224,60
Summe	-3.607,77	-9.224,60	-9.224,60	0,00	0,00	-9.224,60
2001_GESEL II/01: Ankauf/Verkauf von Gesellschafteranteilen						
2102_AUSLE FB 02: Ausleihungen						
<i>2001_BGA59 II/01: Sammelposten/BGA/Sof- tware < 60 TEUR Summe</i>	-1.995,41	-1.000,00	0,00	-837,87	0,00	-162,13
<i>2102_BGA59 FB 02: Sammelposten/BGA/Sof- tware < 60 TEUR Summe</i>	-51.476,92	-235.649,37	-202.090,03	-28.912,11	-21.643,21	-206.737,26
<i>2123_BGA59 FB 23: Sammelposten/BGA/Sof- tware < 60 TEUR Summe</i>	-23.950,31	-12.508,17	0,00	-10.453,83	0,00	-2.054,34
2123_EOEB FB 23: Anlagenumbuchungen/ EÖB-Korrekturen						
Gesamtsumme	3.478.381,48	-3.870.953,45	-342.048,33	2.803.972,98	347.508,77	-6.674.926,43

Landeshauptstadt Magdeburg

Teilfinanzrechnung A - Zahlungsübersicht Stabsstelle Beteiligungsverwaltung u. -controlling

Landeshauptstadt Magdeburg

TH		2		Dez. für Finanzen und Vermögen			
OrgE		2001		Stabsstelle Beteiligungsverwaltung u. -controlling			
Nr.	Bezeichnung	Ergebnis 2018	Fortg. Ansatz mit HH-Resten 2019	davon übertragene Haushalts- ermächti- gungen	Ergebnis 2019	davon Ergebnis übertragene Haushalts- ermächti- gungen	Vergl. Fortg. Ansatz- Ergebnis
50	Investitionstätigkeit						
51	Einzahlungen:						
52	Einzahlungen aus Zuwendungen für Investitionsmaß.	0,00	0,00	0,00	0,00	0,00	0,00
53	Einzahlungen aus der Veräußerung von Grundstücken, Gebäuden u. Infrastrukturvermögen	0,00	0,00	0,00	0,00	0,00	0,00
54	Einzahlungen aus d.Veräußerung v.beweglichen Anlagevermögen u. immat. Vermö.gegenst.	0,00	0,00	0,00	0,00	0,00	0,00
55	Einzahlungen aus der Veräußerung von Finanzanlagen	0,00	0,00	0,00	0,00	0,00	0,00
56	Einzahlungen aus Baumaßnahmen	0,00	0,00	0,00	0,00	0,00	0,00
57	Einzahlungen aus Beiträgen u.ä. Entgelten	0,00	0,00	0,00	0,00	0,00	0,00
58	Sonstige Investitionseinzahlungen	0,00	0,00	0,00	0,00	0,00	0,00
59	Summe: (investive Einzahlungen)	0,00	0,00	0,00	0,00	0,00	0,00
60	Auszahlungen:						
61	Auszahlungen von aktivierbaren Zuwendungen	0,00	0,00	0,00	0,00	0,00	0,00
62	Auszahlungen für den Erwerb von Grundstücken, Gebäuden u. Infrastrukturvermögen	0,00	0,00	0,00	0,00	0,00	0,00
63	Auszahlungen für den Erwerb von beweglichen Anlageverm. u. immat.Vermögensgeg.st.	-1.995,41	-1.000,00	0,00	-837,87	0,00	-162,13
64	Auszahlungen für den Erwerb von Finanzanlagen	0,00	0,00	0,00	0,00	0,00	0,00
65	Auszahlungen für Baumaßnahmen	0,00	0,00	0,00	0,00	0,00	0,00
66	Sonstige Investitionsauszahlungen	0,00	0,00	0,00	0,00	0,00	0,00
67	Summe: (investive Auszahlungen)	-1.995,41	-1.000,00	0,00	-837,87	0,00	-162,13
68	Saldo der Investitionstätigkeit	-1.995,41	-1.000,00	0,00	-837,87	0,00	-162,13

Landeshauptstadt Magdeburg

Teilfinanzrechnung B - Investitionen Stabsstelle Beteiligungsverwaltung u. -controlling

Landeshauptstadt Magdeburg

TH 2 Dez. für Finanzen und Vermögen
OrgE 2001 Stabsstelle Beteiligungsverwaltung u. -controlling

Nr. Bezeichnung	Jahres- ergebnis 2018	Fortg. Ansatz mit HH-Resten 2019	davon übertragene Haushalts- ermächti- gungen	Jahres- ergebnis 2019	davon Ergebnis übertragene Haushalts- ermächti- gungen	Vergl. Fortg. Ansatz- Ergebnis 2019
<i>2001_BGA59 II/01: Sammelposten/BGA/Sof tware < 60 TEUR Summe</i>	-1.995,41	-1.000,00	0,00	-837,87	0,00	-162,13

Landeshauptstadt Magdeburg

Teilfinanzrechnung A - Zahlungsübersicht Fachbereich Finanzservice							
Landeshauptstadt Magdeburg							
TH	2	Dez. für Finanzen und Vermögen					
OrgE	2102	Fachbereich Finanzservice					
Nr.	Bezeichnung	Ergebnis 2018	Fortg. Ansatz mit HH-Resten 2019	davon übertragene Haushalts- ermächti- gungen	Ergebnis 2019	davon Ergebnis übertragene Haushalts- ermächti- gungen	Vergl. Fortg. Ansatz- Ergebnis
50	Investitionstätigkeit						
51	Einzahlungen:						
52	Einzahlungen aus Zuwendungen für Investitionsmaß.	1.126,38	0,00	0,00	0,00	0,00	0,00
53	Einzahlungen aus der Veräußerung von Grundstücken, Gebäuden u. Infrastrukturvermögen	0,00	0,00	0,00	0,00	0,00	0,00
54	Einzahlungen aus d.Veräußerung v.beweglichen Anlagevermögen u. immat. Vermö.gegenst.	0,00	0,00	0,00	0,00	0,00	0,00
55	Einzahlungen aus der Veräußerung von Finanzanlagen	0,00	0,00	0,00	0,00	0,00	0,00
56	Einzahlungen aus Baumaßnahmen	0,00	0,00	0,00	0,00	0,00	0,00
57	Einzahlungen aus Beiträgen u.ä. Entgelten	0,00	0,00	0,00	0,00	0,00	0,00
58	Sonstige Investitionseinzahlungen	0,00	0,00	0,00	0,00	0,00	0,00
59	Summe: (investive Einzahlungen)	1.126,38	0,00	0,00	0,00	0,00	0,00
60	Auszahlungen:						
61	Auszahlungen von aktivierbaren Zuwendungen	0,00	0,00	0,00	0,00	0,00	0,00
62	Auszahlungen für den Erwerb von Grundstücken, Gebäuden u. Infrastrukturvermögen	0,00	0,00	0,00	0,00	0,00	0,00
63	Auszahlungen für den Erwerb von beweglichen Anlageverm. u. immat.Vermögensgeg.st.	-52.603,30	-235.649,37	-202.090,03	-28.912,11	-21.643,21	-206.737,26
64	Auszahlungen für den Erwerb von Finanzanlagen	0,00	0,00	0,00	0,00	0,00	0,00
65	Auszahlungen für Baumaßnahmen	0,00	0,00	0,00	0,00	0,00	0,00
66	Sonstige Investitionsauszahlungen	0,00	0,00	0,00	0,00	0,00	0,00
67	Summe: (investive Auszahlungen)	-52.603,30	-235.649,37	-202.090,03	-28.912,11	-21.643,21	-206.737,26
68	Saldo der Investitionstätigkeit	-51.476,92	-235.649,37	-202.090,03	-28.912,11	-21.643,21	-206.737,26

Landeshauptstadt Magdeburg

Teilfinanzrechnung B - Investitionen Fachbereich Finanzservice

Landeshauptstadt Magdeburg

TH 2 Dez. für Finanzen und Vermögen

OrgE 2102 Fachbereich Finanzservice

Nr. Bezeichnung	Jahres- ergebnis 2018	Fortg. Ansatz mit HH-Resten 2019	davon übertragene Haushalts- ermächti- gungen	Jahres- ergebnis 2019	davon Ergebnis übertragene Haushalts- ermächti- gungen	Vergl. Fortg. Ansatz- Ergebnis 2019
<i>2102_BGA59 FB 02: Sammelposten/BGA/Sof- tware < 60 TEUR Summe</i>	-51.476,92	-235.649,37	-202.090,03	-28.912,11	-21.643,21	-206.737,26

Landeshauptstadt Magdeburg

Teilfinanzrechnung A - Zahlungsübersicht Fachbereich Liegenschaftsservice

Landeshauptstadt Magdeburg

TH		2		Dez. für Finanzen und Vermögen			
OrgE		2123		Fachbereich Liegenschaftsservice			
Nr.	Bezeichnung	Ergebnis 2018	Fortg. Ansatz mit HH-Resten 2019	davon übertragene Haushalts- ermächti- gungen	Ergebnis 2019	davon Ergebnis übertragene Haushalts- ermächti- gungen	Vergl. Fortg. Ansatz- Ergebnis
50	Investitionstätigkeit						
51	Einzahlungen:						
52	Einzahlungen aus Zuwendungen für Investitionsmaß.	820.498,29	3.409.991,61	36.691,61	1.829.162,22	0,00	1.580.829,39
53	Einzahlungen aus der Veräußerung von Grundstücken, Gebäuden u. Infrastrukturvermögen	3.820.502,80	4.104.782,83	2.883.697,75	2.033.127,63	637.096,61	2.071.655,20
54	Einzahlungen aus d.Veräußerung v.beweglichen Anlagevermögen u. immat. Vermö.gegenst.	0,00	0,00	0,00	0,00	0,00	0,00
55	Einzahlungen aus der Veräußerung von Finanzanlagen	0,00	0,00	0,00	0,00	0,00	0,00
56	Einzahlungen aus Baumaßnahmen	0,00	0,00	0,00	0,00	0,00	0,00
57	Einzahlungen aus Beiträgen u.ä. Entgelten	0,00	0,00	0,00	0,00	0,00	0,00
58	Sonstige Investitionseinzahlungen	0,00	0,00	0,00	0,00	0,00	0,00
59	Summe: (investive Einzahlungen)	4.641.001,09	7.514.774,44	2.920.389,36	3.862.289,85	637.096,61	3.652.484,59
60	Auszahlungen:						
61	Auszahlungen von aktivierbaren Zuwendungen	0,00	0,00	0,00	0,00	0,00	0,00
62	Auszahlungen für den Erwerb von Grundstücken, Gebäuden u. Infrastrukturvermögen	-484.271,15	-2.786.703,64	-1.506.603,64	-62.022,21	-62.187,21	-2.724.681,43
63	Auszahlungen für den Erwerb von beweglichen Anlageverm. u. immat.Vermögensgeg.st.	-23.950,31	-12.508,17	0,00	-10.453,83	0,00	-2.054,34
64	Auszahlungen für den Erwerb von Finanzanlagen	0,00	0,00	0,00	0,00	0,00	0,00
65	Auszahlungen für Baumaßnahmen	-561.406,59	-8.293.781,63	-1.553.744,02	-885.667,81	-205.757,42	-7.408.113,82
66	Sonstige Investitionsauszahlungen	0,00	0,00	0,00	0,00	0,00	0,00
67	Summe: (investive Auszahlungen)	-1.069.628,05	-11.092.993,44	-3.060.347,66	-958.143,85	-267.944,63	-10.134.849,59
68	Saldo der Investitionstätigkeit	3.571.373,04	-3.578.219,00	-139.958,30	2.904.146,00	369.151,98	-6.482.365,00

Landeshauptstadt Magdeburg

Teilfinanzrechnung B - Investitionen Fachbereich Liegenschaftsservice

Landeshauptstadt Magdeburg

TH 2 Dez. für Finanzen und Vermögen

OrgE 2123 Fachbereich Liegenschaftsservice

Nr. Bezeichnung	Jahres- ergebnis 2018	Fortg. Ansatz mit HH-Resten 2019	davon übertragene Haushalts- ermächti- gungen	Jahres- ergebnis 2019	davon Ergebnis übertragene Haushalts- ermächti- gungen	Vergl. Fortg. Ansatz- Ergebnis 2019
6161_STUB Amt 61: Stadtumbau Ost						
<i>I136161025 Amt 61: Fort II/hist. Festungsanlage/Grünanla- ge</i>	-199.435,90	-236.828,58	-236.828,58	-53.418,10	-53.418,10	-183.410,48
65 Auszahlungen für Baumaßnahmen	-199.435,90	-236.828,58	-236.828,58	-53.418,10	-53.418,10	-183.410,48
<i>I166161017 Amt 61: Ravellin II Weg an der Künette</i>	0,00	-232.000,00	0,00	184.615,22	0,00	-416.615,22
52 Einzahlungen aus Zuwendungen für Investitionsmaß.	0,00	223.300,00	0,00	223.330,00	0,00	-30,00
65 Auszahlungen für Baumaßnahmen	0,00	-455.300,00	0,00	-38.714,78	0,00	-416.585,22
<i>I176161007 Amt 61: Sanierung Eskarpenmauer</i>	150.375,44	-563.415,44	-513.415,44	97.097,65	-2.902,35	-660.513,09
52 Einzahlungen aus Zuwendungen für Investitionsmaß.	236.960,00	100.000,00	0,00	100.000,00	0,00	0,00
65 Auszahlungen für Baumaßnahmen	-86.584,56	-663.415,44	-513.415,44	-2.902,35	-2.902,35	-660.513,09
<i>I186161011 Amt 61: Sicherg./Sanierg. Festungsanl. Ravellin II</i>	53.500,00	-16.808,39	-16.808,39	100.502,66	-49.497,34	-117.311,05
52 Einzahlungen aus Zuwendungen für Investitionsmaß.	53.500,00	186.691,61	36.691,61	150.000,00	0,00	36.691,61
65 Auszahlungen für Baumaßnahmen	0,00	-203.500,00	-53.500,00	-49.497,34	-49.497,34	-154.002,66
<i>I186161012 Amt 61: Modernisierg./Instandsetz- ung Hyparschale</i>	400.000,00	-1.476.741,09	-600.000,00	1.122.260,80	-998,11	-2.599.001,89
52 Einzahlungen aus Zuwendungen für Investitionsmaß.	400.000,00	1.600.000,00	0,00	1.200.000,00	0,00	400.000,00
65 Auszahlungen für Baumaßnahmen	0,00	-3.076.741,09	-600.000,00	-77.739,20	-998,11	-2.999.001,89

Landeshauptstadt Magdeburg

Teilfinanzrechnung B - Investitionen Fachbereich Liegenschaftsservice						
Landeshauptstadt Magdeburg						
TH	2	Dez. für Finanzen und Vermögen				
OrgE	2123	Fachbereich Liegenschaftsservice				
Nr. Bezeichnung	Jahres- ergebnis 2018	Fortg. Ansatz mit HH-Resten 2019	davon übertragene Haushalts- ermächti- gungen	Jahres- ergebnis 2019	davon Ergebnis übertragene Haushalts- ermächti- gungen	Vergl. Fortg. Ansatz- Ergebnis 2019
<i>I196161051 Amt 61: Freiflächengestaltung Hyparschale</i>	0,00	-21.754,52	0,00	-21.754,52	0,00	0,00
65 Auszahlungen für Baumaßnahmen	0,00	-21.754,52	0,00	-21.754,52	0,00	0,00
<i>I196161052 Amt 61: Grunderwerb für Spielplatzneubau Sudenburg</i>	0,00	-200.000,00	0,00	150.000,00	0,00	-350.000,00
52 Einzahlungen aus Zuwendungen für Investitionsmaß.	0,00	0,00	0,00	150.000,00	0,00	-150.000,00
62 Auszahlungen für den Erwerb von Grundstücken, Gebäude n u. Infrastrukturvermögen	0,00	-200.000,00	0,00	0,00	0,00	-200.000,00
Summe	404.439,54	-2.747.548,02	-1.367.052,41	1.579.303,71	-106.815,90	-4.326.851,73
6161_SHIST Amt 61: Sanierung historischer Stadtkern						
<i>I126161003 Fürstenwallpark/6. BA Gestaltung Lindenhain</i>	-57.921,83	-331.921,86	-158.621,86	-130.271,66	-98.941,52	-201.650,20
62 Auszahlungen für den Erwerb von Grundstücken, Gebäude n u. Infrastrukturvermögen	0,00	-328.621,86	-158.621,86	0,00	0,00	-328.621,86
65 Auszahlungen für Baumaßnahmen	-57.921,83	-3.300,00	0,00	-130.271,66	-98.941,52	126.971,66
Summe	-57.921,83	-331.921,86	-158.621,86	-130.271,66	-98.941,52	-201.650,20
2123_INFRA FB 23: sonstige Infrastrukturmaßnahmen						
<i>I152123003 FB 23: Gabionswand z.Haldensicherung A.- Vater-Str.</i>	0,00	-150.000,00	-150.000,00	0,00	0,00	-150.000,00
65 Auszahlungen für Baumaßnahmen	0,00	-150.000,00	-150.000,00	0,00	0,00	-150.000,00
Summe	0,00	-150.000,00	-150.000,00	0,00	0,00	-150.000,00

Landeshauptstadt Magdeburg

Teilfinanzrechnung B - Investitionen Fachbereich Liegenschaftsservice						
Landeshauptstadt Magdeburg						
TH	2	Dez. für Finanzen und Vermögen				
OrgE	2123	Fachbereich Liegenschaftsservice				
Nr. Bezeichnung	Jahres- ergebnis 2018	Fortg. Ansatz mit HH-Resten 2019	davon übertragene Haushalts- ermächti- gungen	Jahres- ergebnis 2019	davon Ergebnis übertragene Haushalts- ermächti- gungen	Vergl. Fortg. Ansatz- Ergebnis 2019
2123_GEBSA FB 23: Gebäude (Neubau/Sanierung)						
<i>1162123002 FB 23: Neubau Haus VIII Wi- Hafen</i>	-1.248,11	0,00	0,00	0,00	0,00	0,00
52 Einzahlungen aus Zuwendungen für Investitionsmaß.	54.951,30	0,00	0,00	0,00	0,00	0,00
65 Auszahlungen für Baumaßnahmen	-56.199,41	0,00	0,00	0,00	0,00	0,00
<i>1162123003 FB 23: Neubau Garagenkomplex Rennwiesenareal</i>	56.311,82	0,00	0,00	0,00	0,00	0,00
52 Einzahlungen aus Zuwendungen für Investitionsmaß.	74.217,04	0,00	0,00	0,00	0,00	0,00
65 Auszahlungen für Baumaßnahmen	-15.046,40	0,00	0,00	0,00	0,00	0,00
<i>1182123004 FB 23: Neubau eines Sanitärgebäudes Rennwiesen</i>	-174.000,00	-321.456,29	0,00	-354.982,99	0,00	33.526,70
65 Auszahlungen für Baumaßnahmen	-146.218,49	-321.456,29	0,00	-298.305,03	0,00	-23.151,26
<i>1192123004 FB 23: Modernisierung und Instands. Hyparschale</i>	0,00	-1.600.000,00	0,00	-518.884,64	0,00	-1.081.115,36
65 Auszahlungen für Baumaßnahmen	0,00	-1.600.000,00	0,00	-518.884,64	0,00	-1.081.115,36
Summe	-118.936,29	-1.921.456,29	0,00	-873.867,63	0,00	-1.047.588,66
2123_ERVER FB 23: Erschließung und Verkauf städt. Grundstücke						
<i>1102123004 FB 23: Erschl. städt. Grundstücke - Welsleber Str.</i>	0,00	1.620.000,00	1.100.000,00	0,00	0,00	1.620.000,00
53 Einzahlungen aus der Veräußerung von Grundstücken, Gebäuden u. Infrastrukturvermögen	0,00	1.620.000,00	1.100.000,00	0,00	0,00	1.620.000,00

Landeshauptstadt Magdeburg

Teilfinanzrechnung B - Investitionen Fachbereich Liegenschaftsservice						
Landeshauptstadt Magdeburg						
TH	2	Dez. für Finanzen und Vermögen				
OrgE	2123	Fachbereich Liegenschaftsservice				
Nr. Bezeichnung	Jahres- ergebnis 2018	Fortg. Ansatz mit HH-Resten 2019	davon übertragene Haushalts- ermächti- gungen	Jahres- ergebnis 2019	davon Ergebnis übertragene Haushalts- ermächti- gungen	Vergl. Fortg. Ansatz- Ergebnis 2019
<i>I102123013 FB 23: Erschl.städt. Grundst.- Kümmelsberg Ostseite</i>	1.786.302,25	593.697,75	593.697,75	637.096,61	637.096,61	-43.398,86
53 Einzahlungen aus der Veräußerung von Grundstücken, Gebäuden u. Infrastrukturvermögen	1.786.302,25	593.697,75	593.697,75	637.096,61	637.096,61	-43.398,86
<i>I112123003 FB 23: Erschl.städt. Grundst.- Kannenstieg/Sülzweg</i>	217.925,93	0,00	0,00	91,42	0,00	-91,42
53 Einzahlungen aus der Veräußerung von Grundstücken, Gebäuden u. Infrastrukturvermögen	217.925,93	0,00	0,00	91,42	0,00	-91,42
<i>I162123001 FB 23: Verkauf Städt. Grundstücke Iltisweg</i>	0,00	420.000,00	420.000,00	0,00	0,00	420.000,00
53 Einzahlungen aus der Veräußerung von Grundstücken, Gebäuden u. Infrastrukturvermögen	0,00	420.000,00	420.000,00	0,00	0,00	420.000,00
Summe	2.004.228,18	2.633.697,75	2.113.697,75	637.188,03	637.096,61	1.996.509,72
2123_VERKA FB 23: Verkauf städtischer Grundstücke						
<i>I152123001 FB 23: Verkauf städt. Grundst. - Ballenstedter Str.</i>	0,00	770.000,00	770.000,00	0,00	0,00	770.000,00
53 Einzahlungen aus der Veräußerung von Grundstücken, Gebäuden u. Infrastrukturvermögen	0,00	770.000,00	770.000,00	0,00	0,00	770.000,00
<i>I172123004 FB 23: Verkauf städt. Grundst. Kümmelsb. nördl. B.</i>	0,00	-400.000,00	-400.000,00	0,00	0,00	-400.000,00
62 Auszahlungen für den Erwerb von Grundstücken, Gebäude n u. Infrastrukturvermögen	0,00	-400.000,00	-400.000,00	0,00	0,00	-400.000,00
<i>I192123003 FB 23: Verkauf städt. Grundst. Sudenburger Wuhne</i>	0,00	-400.000,00	0,00	0,00	0,00	-400.000,00
62 Auszahlungen für den Erwerb von Grundstücken, Gebäude n u. Infrastrukturvermögen	0,00	-400.000,00	0,00	0,00	0,00	-400.000,00
Summe	0,00	-30.000,00	370.000,00	0,00	0,00	-30.000,00

Landeshauptstadt Magdeburg

Teilfinanzrechnung B - Investitionen Fachbereich Liegenschaftsservice						
Landeshauptstadt Magdeburg						
TH	2	Dez. für Finanzen und Vermögen				
OrgE	2123	Fachbereich Liegenschaftsservice				
Nr. Bezeichnung	Jahres- ergebnis 2018	Fortg. Ansatz mit HH-Resten 2019	davon übertragene Haushalts- ermächti- gungen	Jahres- ergebnis 2019	davon Ergebnis übertragene Haushalts- ermächti- gungen	Vergl. Fortg. Ansatz- Ergebnis 2019
2123_ERWER FB 23: Grundstückserwerb						
<i>I102123007 FB 23: Allg. Grundvermögen Grunderwerb/-verkauf</i>	1.332.508,52	-703.857,18	-938.757,18	1.325.839,53	-62.187,21	-2.029.696,71
52 Einzahlungen aus Zuwendungen für Investitionsmaß.	869,95	0,00	0,00	5.832,22	0,00	-5.832,22
53 Einzahlungen aus der Veräußerung von Grundstücken, Gebäuden u. Infrastrukturvermögen	1.802.609,88	645.000,00	0,00	1.382.194,52	0,00	-737.194,52
62 Auszahlungen für den Erwerb von Grundstücken, Gebäude n u. Infrastrukturvermögen	-470.971,31	-1.348.857,18	-938.757,18	-62.187,21	-62.187,21	-1.286.669,97
<i>I172123007 FB 23: Erwerb Kita-Standort Gr. Steinernetischstr.</i>						
53 Einzahlungen aus der Veräußerung von Grundstücken, Gebäuden u. Infrastrukturvermögen	4.785,84	0,00	0,00	0,00	0,00	0,00
62 Auszahlungen für den Erwerb von Grundstücken, Gebäude n u. Infrastrukturvermögen	-1.471,51	0,00	0,00	165,00	0,00	-165,00
Summe	1.335.822,85	-703.857,18	-938.757,18	1.326.004,53	-62.187,21	-2.029.861,71
2123_SONST FB 23: sonstige Baumaßnahmen						
<i>I182123002 FB 23: Neubau Spielplatz Zuckerbusch Ost</i>						
62 Auszahlungen für den Erwerb von Grundstücken, Gebäude n u. Infrastrukturvermögen	-8.220,56	0,00	0,00	0,00	0,00	0,00
<i>I192123001 FB 23: Investitionen an Aufbauten auf Spielplätzen</i>						
65 Auszahlungen für Baumaßnahmen	0,00	-67.200,00	0,00	0,00	0,00	-67.200,00
Summe	-8.220,56	-67.200,00	0,00	0,00	0,00	-67.200,00

Landeshauptstadt Magdeburg

Teilfinanzrechnung B - Investitionen Fachbereich Liegenschaftsservice						
Landeshauptstadt Magdeburg						
TH	2	Dez. für Finanzen und Vermögen				
OrgE	2123	Fachbereich Liegenschaftsservice				
Nr. Bezeichnung	Jahres- ergebnis 2018	Fortg. Ansatz mit HH-Resten 2019	davon übertragene Haushalts- ermächti- gungen	Jahres- ergebnis 2019	davon Ergebnis übertragene Haushalts- ermächti- gungen	Vergl. Fortg. Ansatz- Ergebnis 2019
6161_SONST Amt 61: sonstige Baumaßnahmen						
<i>1196161050 Amt 61: San. und Wiederb. Festungsanlage Ravelin 2</i>	0,00	-294.285,71	0,00	-69.785,71	0,00	-224.500,00
52 Einzahlungen aus Zuwendungen für Investitionsmaß.	0,00	1.200.000,00	0,00	0,00	0,00	1.200.000,00
65 Auszahlungen für Baumaßnahmen	0,00	-1.494.285,71	0,00	-69.785,71	0,00	-1.424.500,00
Summe	0,00	-294.285,71	0,00	-69.785,71	0,00	-224.500,00
2123_AUSGL FB 23: Ausgleichsflächenmana- gement						
<i>1102123002 Ausgleichsflächenmana- gement</i>	-3.607,77	-9.224,60	-9.224,60	0,00	0,00	-9.224,60
52 Einzahlungen aus Zuwendungen für Investitionsmaß.	0,00	100.000,00	0,00	0,00	0,00	100.000,00
62 Auszahlungen für den Erwerb von Grundstücken, Gebäude n u. Infrastrukturvermögen	-3.607,77	-109.224,60	-9.224,60	0,00	0,00	-109.224,60
Summe	-3.607,77	-9.224,60	-9.224,60	0,00	0,00	-9.224,60
2123_BGA59 FB 23: Sammelposten/BGA/Sof- tware < 60 TEUR Summe	-23.950,31	-12.508,17	0,00	-10.453,83	0,00	-2.054,34
Gesamtsumme	3.531.853,81	-3.634.304,08	-139.958,30	2.458.117,44	369.151,98	-6.092.421,52

Landeshauptstadt Magdeburg

Teilfinanzrechnung A - Zahlungsübersicht Eigenbetriebe LH MD - Dezernat II

Landeshauptstadt Magdeburg

TH		2		Dez. für Finanzen und Vermögen			
OrgE		2201		Eigenbetriebe LH MD - Dezernat II			
Nr.	Bezeichnung	Ergebnis 2018	Fortg. Ansatz mit HH-Resten 2019	davon übertragene Haushalts- ermächti- gungen	Ergebnis 2019	davon Ergebnis übertragene Haushalts- ermächti- gungen	Vergl. Fortg. Ansatz- Ergebnis
50	Investitionstätigkeit						
51	Einzahlungen:						
52	Einzahlungen aus Zuwendungen für Investitionsmaß.	0,00	0,00	0,00	0,00	0,00	0,00
53	Einzahlungen aus der Veräußerung von Grundstücken, Gebäuden u. Infrastrukturvermögen	0,00	0,00	0,00	0,00	0,00	0,00
54	Einzahlungen aus d.Veräußerung v.beweglichen Anlagevermögen u. immat. Vermö.gegenst.	0,00	0,00	0,00	0,00	0,00	0,00
55	Einzahlungen aus der Veräußerung von Finanzanlagen	0,00	0,00	0,00	0,00	0,00	0,00
56	Einzahlungen aus Baumaßnahmen	0,00	0,00	0,00	0,00	0,00	0,00
57	Einzahlungen aus Beiträgen u.ä. Entgelten	0,00	0,00	0,00	0,00	0,00	0,00
58	Sonstige Investitionseinzahlungen	0,00	0,00	0,00	0,00	0,00	0,00
59	Summe: (investive Einzahlungen)	0,00	0,00	0,00	0,00	0,00	0,00
60	Auszahlungen:						
61	Auszahlungen von aktivierbaren Zuwendungen	0,00	0,00	0,00	0,00	0,00	0,00
62	Auszahlungen für den Erwerb von Grundstücken, Gebäuden u. Infrastrukturvermögen	0,00	0,00	0,00	0,00	0,00	0,00
63	Auszahlungen für den Erwerb von beweglichen Anlageverm. u. immat.Vermögensgeg.st.	0,00	0,00	0,00	0,00	0,00	0,00
64	Auszahlungen für den Erwerb von Finanzanlagen	0,00	0,00	0,00	0,00	0,00	0,00
65	Auszahlungen für Baumaßnahmen	0,00	0,00	0,00	0,00	0,00	0,00
66	Sonstige Investitionsauszahlungen	0,00	0,00	0,00	0,00	0,00	0,00
67	Summe: (investive Auszahlungen)	0,00	0,00	0,00	0,00	0,00	0,00
68	Saldo der Investitionstätigkeit	0,00	0,00	0,00	0,00	0,00	0,00

Landeshauptstadt Magdeburg

Teilfinanzrechnung A - Zahlungsübersicht Beteiligungen der LH MD

Landeshauptstadt Magdeburg

TH	2	Dez. für Finanzen und Vermögen					
OrgE	2301	Beteiligungen der LH MD					
Nr.	Bezeichnung	Ergebnis 2018	Fortg. Ansatz mit HH-Resten 2019	davon übertragene Haushalts- ermächti- gungen	Ergebnis 2019	davon Ergebnis übertragene Haushalts- ermächti- gungen	Vergl. Fortg. Ansatz- Ergebnis
50	Investitionstätigkeit						
51	Einzahlungen:						
52	Einzahlungen aus Zuwendungen für Investitionsmaß.	0,00	0,00	0,00	0,00	0,00	0,00
53	Einzahlungen aus der Veräußerung von Grundstücken, Gebäuden u. Infrastrukturvermögen	0,00	0,00	0,00	0,00	0,00	0,00
54	Einzahlungen aus d.Veräußerung v.beweglichen Anlagevermögen u. immat. Vermö.gegenst.	0,00	0,00	0,00	0,00	0,00	0,00
55	Einzahlungen aus der Veräußerung von Finanzanlagen	0,00	0,00	0,00	0,00	0,00	0,00
56	Einzahlungen aus Baumaßnahmen	0,00	0,00	0,00	0,00	0,00	0,00
57	Einzahlungen aus Beiträgen u.ä. Entgelten	0,00	0,00	0,00	0,00	0,00	0,00
58	Sonstige Investitionseinzahlungen	0,00	0,00	0,00	0,00	0,00	0,00
59	Summe: (investive Einzahlungen)	0,00	0,00	0,00	0,00	0,00	0,00
60	Auszahlungen:						
61	Auszahlungen von aktivierbaren Zuwendungen	0,00	0,00	0,00	0,00	0,00	0,00
62	Auszahlungen für den Erwerb von Grundstücken, Gebäuden u. Infrastrukturvermögen	0,00	0,00	0,00	0,00	0,00	0,00
63	Auszahlungen für den Erwerb von beweglichen Anlageverm. u. immat.Vermögensgeg.st.	0,00	0,00	0,00	0,00	0,00	0,00
64	Auszahlungen für den Erwerb von Finanzanlagen	0,00	0,00	0,00	0,00	0,00	0,00
65	Auszahlungen für Baumaßnahmen	0,00	0,00	0,00	0,00	0,00	0,00
66	Sonstige Investitionsauszahlungen	0,00	0,00	0,00	0,00	0,00	0,00
67	Summe: (investive Auszahlungen)	0,00	0,00	0,00	0,00	0,00	0,00
68	Saldo der Investitionstätigkeit	0,00	0,00	0,00	0,00	0,00	0,00

Jahresrechnung 2019

(investiv)

Teilfinanzrechnung

Dezernat III

– Teilhaushalt 3 –

per 31.12.2019



Landeshauptstadt Magdeburg

Teilfinanzrechnung A - Zahlungsübersicht Dez. Wirtschaft, Tourismus u. reg. Zus.arbeit

Landeshauptstadt Magdeburg

Nr.	Bezeichnung	Ergebnis 2018	Fortg. Ansatz mit HH-Resten 2019	davon übertragene Haushaltsermächtigungen	Ergebnis 2019	davon Ergebnis übertragene Haushaltsermächtigungen	Vergl. Fortg. Ansatz-Ergebnis
50	Investitionstätigkeit						
51	Einzahlungen:						
52	Einzahlungen aus Zuwendungen für Investitionsmaß.	12.896,03	14.403.022,99	3.185.922,99	101.141,43	0,00	14.301.881,56
53	Einzahlungen aus der Veräußerung von Grundstücken, Gebäuden u. Infrastrukturvermögen	0,00	0,00	0,00	0,00	0,00	0,00
54	Einzahlungen aus d.Veräußerung v.beweglichen Anlagevermögen u. immat. Vermö.gegenst.	0,00	0,00	0,00	0,00	0,00	0,00
55	Einzahlungen aus der Veräußerung von Finanzanlagen	0,00	0,00	0,00	0,00	0,00	0,00
56	Einzahlungen aus Baumaßnahmen	0,00	0,00	0,00	0,00	0,00	0,00
57	Einzahlungen aus Beiträgen u.ä. Entgelten	0,00	0,00	0,00	0,00	0,00	0,00
58	Sonstige Investitionseinzahlungen	0,00	0,00	0,00	0,00	0,00	0,00
59	Summe: (investive Einzahlungen)	12.896,03	14.403.022,99	3.185.922,99	101.141,43	0,00	14.301.881,56
60	Auszahlungen:						
61	Auszahlungen von aktivierbaren Zuwendungen	0,00	0,00	0,00	0,00	0,00	0,00
62	Auszahlungen für den Erwerb von Grundstücken, Gebäuden u. Infrastrukturvermögen	0,00	-280.000,00	-280.000,00	0,00	0,00	-280.000,00
63	Auszahlungen für den Erwerb von beweglichen Anlageverm. u. immat.Vermögensgeg.st.	-29.885,24	-20.000,00	0,00	-24.141,81	-6.261,74	4.141,81
64	Auszahlungen für den Erwerb von Finanzanlagen	0,00	0,00	0,00	0,00	0,00	0,00
65	Auszahlungen für Baumaßnahmen	-402.326,63	-16.705.267,73	-3.898.453,44	-3.359.233,74	-2.457.473,90	-13.346.033,99
66	Sonstige Investitionsauszahlungen	0,00	0,00	0,00	0,00	0,00	0,00
67	Summe: (investive Auszahlungen)	-432.211,87	-17.005.267,73	-4.178.453,44	-3.383.375,55	-2.463.735,64	-13.621.892,18
68	Saldo der Investitionstätigkeit	-419.315,84	-2.602.244,74	-992.530,45	-3.282.234,12	-2.463.735,64	679.989,38

Landeshauptstadt Magdeburg

Teilfinanzrechnung B - Investitionen Dez. Wirtschaft, Tourismus u. reg. Zus.arbeit

Landeshauptstadt Magdeburg

Nr. Bezeichnung	Jahres- ergebnis 2018	Fortg. Ansatz mit HH-Resten 2019	davon übertragene Haushalts- ermächti- gungen	Jahres- ergebnis 2019	davon Ergebnis übertragene Haushalts- ermächti- gungen	Vergl. Fortg. Ansatz- Ergebnis 2019
3000_INFRA Dez. III: Infrastrukturvermögen						
<i>1103000009 Dez. III: Entwicklung Hansehafen</i>	-5.687,16	-140.703,80	-140.703,80	-111.761,74	-6.261,74	-28.942,06
52 Einzahlungen aus Zuwendungen für Investitionsmaß.	0,00	240.922,99	240.922,99	-105.500,00	0,00	346.422,99
63 Auszahlungen für den Erwerb von beweglichen Anlagever- m. u. immat. Vermögensgeg.st	-5.687,16	0,00	0,00	-6.261,74	-6.261,74	6.261,74
65 Auszahlungen für Baumaßnahmen	0,00	-381.626,79	-381.626,79	0,00	0,00	-381.626,79
<i>1143000001 Dez. III: Ausbau einer Werkstraße (Fr.-List-Str.)</i>	-119.917,58	-1.034.077,34	-568.177,34	-2.068.795,75	-1.268.177,34	1.034.718,41
52 Einzahlungen aus Zuwendungen für Investitionsmaß.	0,00	1.455.100,00	980.000,00	101.141,43	0,00	1.353.958,57
62 Auszahlungen für den Erwerb von Grundstücken, Gebäude n u. Infrastrukturvermögen	0,00	-280.000,00	-280.000,00	0,00	0,00	-280.000,00
65 Auszahlungen für Baumaßnahmen	-119.917,58	-2.209.177,34	-1.268.177,34	-2.169.937,18	-1.268.177,34	-39.240,16
<i>1183000002 Dez. III: Umfeldgestaltung Stadthallenareal</i>	-15.340,86	10.068,21	40.282,50	-418.224,77	-418.224,77	428.292,98
52 Einzahlungen aus Zuwendungen für Investitionsmaß.	0,00	1.665.000,00	765.000,00	0,00	0,00	1.665.000,00
65 Auszahlungen für Baumaßnahmen	-15.340,86	-1.654.931,79	-724.717,50	-418.224,77	-418.224,77	-1.236.707,02
<i>1183000003 Dez. III: Reaktivierung Industrieafen</i>	-243.087,01	-889.325,20	204.274,80	-647.778,84	-647.778,84	-241.546,36
52 Einzahlungen aus Zuwendungen für Investitionsmaß.	0,00	11.042.000,00	1.200.000,00	0,00	0,00	11.042.000,00
65 Auszahlungen für Baumaßnahmen	-204.274,80	-11.931.325,20	-995.725,20	-647.778,84	-647.778,84	-11.283.546,36
Summe	-384.032,61	-2.054.038,13	-464.323,84	-3.246.561,10	-2.340.442,69	1.192.522,97

Landeshauptstadt Magdeburg

Teilfinanzrechnung B - Investitionen Dez. Wirtschaft, Tourismus u. reg. Zus.arbeit

Landeshauptstadt Magdeburg

Nr. Bezeichnung	Jahres- ergebnis 2018	Fortg. Ansatz mit HH-Resten 2019	davon übertragene Haushalts- ermächti- gungen	Jahres- ergebnis 2019	davon Ergebnis übertragene Haushalts- ermächti- gungen	Vergl. Fortg. Ansatz- Ergebnis 2019
3000_GEBSA Dez. III: Gebäude (Neubau/Sanierung)						
<i>1173000001 Dez. III: Weiterentw. Kreativwirtschaftszentrum</i>	-62.793,39	-528.206,61	-528.206,61	-123.292,95	-123.292,95	-404.913,66
65 Auszahlungen für Baumaßnahmen	-62.793,39	-528.206,61	-528.206,61	-123.292,95	-123.292,95	-404.913,66
Summe	-62.793,39	-528.206,61	-528.206,61	-123.292,95	-123.292,95	-404.913,66
3000_BGA59 Dez. III: Sammelposten/BGA/Sof tware < 60 TEUR Summe	-11.302,05	-20.000,00	0,00	-17.880,07	0,00	-2.119,93
Gesamtsumme	-458.128,05	-2.602.244,74	-992.530,45	-3.387.734,12	-2.463.735,64	785.489,38

Landeshauptstadt Magdeburg

Teilfinanzrechnung A - Zahlungsübersicht Dezernat Wirtschaft, Tourismus u. reg. Zus.arbeit

Landeshauptstadt Magdeburg

TH		3		Dez. Wirtschaft, Tourismus u. reg. Zus.arbeit			
OrgE		3000		Dezernat Wirtschaft, Tourismus u. reg. Zus.arbeit			
Nr.	Bezeichnung	Ergebnis 2018	Fortg. Ansatz mit HH-Resten 2019	davon übertragene Haushaltsermächtigungen	Ergebnis 2019	davon Ergebnis übertragene Haushaltsermächtigungen	Vergl. Fortg. Ansatz-Ergebnis
50	Investitionstätigkeit						
51	Einzahlungen:						
52	Einzahlungen aus Zuwendungen für Investitionsmaß.	12.896,03	14.403.022,99	3.185.922,99	101.141,43	0,00	14.301.881,56
53	Einzahlungen aus der Veräußerung von Grundstücken, Gebäuden u. Infrastrukturvermögen	0,00	0,00	0,00	0,00	0,00	0,00
54	Einzahlungen aus d.Veräußerung v.beweglichen Anlagevermögen u. immat. Vermö.gegenst.	0,00	0,00	0,00	0,00	0,00	0,00
55	Einzahlungen aus der Veräußerung von Finanzanlagen	0,00	0,00	0,00	0,00	0,00	0,00
56	Einzahlungen aus Baumaßnahmen	0,00	0,00	0,00	0,00	0,00	0,00
57	Einzahlungen aus Beiträgen u.ä. Entgelten	0,00	0,00	0,00	0,00	0,00	0,00
58	Sonstige Investitionseinzahlungen	0,00	0,00	0,00	0,00	0,00	0,00
59	Summe: (investive Einzahlungen)	12.896,03	14.403.022,99	3.185.922,99	101.141,43	0,00	14.301.881,56
60	Auszahlungen:						
61	Auszahlungen von aktivierbaren Zuwendungen	0,00	0,00	0,00	0,00	0,00	0,00
62	Auszahlungen für den Erwerb von Grundstücken, Gebäuden u. Infrastrukturvermögen	0,00	-280.000,00	-280.000,00	0,00	0,00	-280.000,00
63	Auszahlungen für den Erwerb von beweglichen Anlageverm. u. immat.Vermögensgeg.st.	-29.885,24	-20.000,00	0,00	-24.141,81	-6.261,74	4.141,81
64	Auszahlungen für den Erwerb von Finanzanlagen	0,00	0,00	0,00	0,00	0,00	0,00
65	Auszahlungen für Baumaßnahmen	-402.326,63	-16.705.267,73	-3.898.453,44	-3.359.233,74	-2.457.473,90	-13.346.033,99
66	Sonstige Investitionsauszahlungen	0,00	0,00	0,00	0,00	0,00	0,00
67	Summe: (investive Auszahlungen)	-432.211,87	-17.005.267,73	-4.178.453,44	-3.383.375,55	-2.463.735,64	-13.621.892,18
68	Saldo der Investitionstätigkeit	-419.315,84	-2.602.244,74	-992.530,45	-3.282.234,12	-2.463.735,64	679.989,38

Landeshauptstadt Magdeburg

Teilfinanzrechnung B - Investitionen Dezernat Wirtschaft, Tourismus u. reg. Zus.arbeit

Landeshauptstadt Magdeburg

TH 3 Dez. Wirtschaft, Tourismus u. reg. Zus.arbeit
OrgE 3000 Dezernat Wirtschaft, Tourismus u. reg. Zus.arbeit

Nr. Bezeichnung	Jahres- ergebnis 2018	Fortg. Ansatz mit HH-Resten 2019	davon übertragene Haushalts- ermächti- gungen	Jahres- ergebnis 2019	davon Ergebnis übertragene Haushalts- ermächti- gungen	Vergl. Fortg. Ansatz- Ergebnis 2019
3000_INFRA Dez. III: Infrastrukturvermögen						
<i>1103000009 Dez. III: Entwicklung Hansehafen</i>	-5.687,16	-140.703,80	-140.703,80	-111.761,74	-6.261,74	-28.942,06
52 Einzahlungen aus Zuwendungen für Investitionsmaß.	0,00	240.922,99	240.922,99	-105.500,00	0,00	346.422,99
63 Auszahlungen für den Erwerb von beweglichen Anlagever- m. u. immat. Vermögensgeg.st	-5.687,16	0,00	0,00	-6.261,74	-6.261,74	6.261,74
65 Auszahlungen für Baumaßnahmen	0,00	-381.626,79	-381.626,79	0,00	0,00	-381.626,79
<i>1143000001 Dez. III: Ausbau einer Werkstraße (Fr.-List-Str.)</i>	-119.917,58	-1.034.077,34	-568.177,34	-2.068.795,75	-1.268.177,34	1.034.718,41
52 Einzahlungen aus Zuwendungen für Investitionsmaß.	0,00	1.455.100,00	980.000,00	101.141,43	0,00	1.353.958,57
62 Auszahlungen für den Erwerb von Grundstücken, Gebäude n u. Infrastrukturvermögen	0,00	-280.000,00	-280.000,00	0,00	0,00	-280.000,00
65 Auszahlungen für Baumaßnahmen	-119.917,58	-2.209.177,34	-1.268.177,34	-2.169.937,18	-1.268.177,34	-39.240,16
<i>1183000002 Dez. III: Umfeldgestaltung Stadthallenareal</i>	-15.340,86	10.068,21	40.282,50	-418.224,77	-418.224,77	428.292,98
52 Einzahlungen aus Zuwendungen für Investitionsmaß.	0,00	1.665.000,00	765.000,00	0,00	0,00	1.665.000,00
65 Auszahlungen für Baumaßnahmen	-15.340,86	-1.654.931,79	-724.717,50	-418.224,77	-418.224,77	-1.236.707,02
<i>1183000003 Dez. III: Reaktivierung Industrieafen</i>	-243.087,01	-889.325,20	204.274,80	-647.778,84	-647.778,84	-241.546,36
52 Einzahlungen aus Zuwendungen für Investitionsmaß.	0,00	11.042.000,00	1.200.000,00	0,00	0,00	11.042.000,00
65 Auszahlungen für Baumaßnahmen	-204.274,80	-11.931.325,20	-995.725,20	-647.778,84	-647.778,84	-11.283.546,36

Landeshauptstadt Magdeburg

Teilfinanzrechnung B - Investitionen Dezernat Wirtschaft, Tourismus u. reg. Zus.arbeit

Landeshauptstadt Magdeburg

TH 3 Dez. Wirtschaft, Tourismus u. reg. Zus.arbeit

OrgE 3000 Dezernat Wirtschaft, Tourismus u. reg. Zus.arbeit

Nr. Bezeichnung	Jahres- ergebnis 2018	Fortg. Ansatz mit HH-Resten 2019	davon übertragene Haushalts- ermächti- gungen	Jahres- ergebnis 2019	davon Ergebnis übertragene Haushalts- ermächti- gungen	Vergl. Fortg. Ansatz- Ergebnis 2019
Summe	-384.032,61	-2.054.038,13	-464.323,84	-3.246.561,10	-2.340.442,69	1.192.522,97
3000_GEBSA Dez. III: Gebäude (Neubau/Sanierung)						
<i>1173000001 Dez. III: Weiterentw. Kreativwirtschaftszentrum</i>	-62.793,39	-528.206,61	-528.206,61	-123.292,95	-123.292,95	-404.913,66
65 Auszahlungen für Baumaßnahmen	-62.793,39	-528.206,61	-528.206,61	-123.292,95	-123.292,95	-404.913,66
Summe	-62.793,39	-528.206,61	-528.206,61	-123.292,95	-123.292,95	-404.913,66
3000_BGA59 Dez. III: Sammelposten/BGA/Sof tware < 60 TEUR Summe	-11.302,05	-20.000,00	0,00	-17.880,07	0,00	-2.119,93
Gesamtsumme	-458.128,05	-2.602.244,74	-992.530,45	-3.387.734,12	-2.463.735,64	785.489,38

Jahresrechnung 2019 **(investiv)**

Teilfinanzrechnung

Dezernat IV

– Teilhaushalt 4 –

per 31.12.2019



Landeshauptstadt Magdeburg

Teilfinanzrechnung A - Zahlungsübersicht Dez. für Kultur, Schule und Sport

Landeshauptstadt Magdeburg

Nr.	Bezeichnung	Ergebnis 2018	Fortg. Ansatz mit HH-Resten 2019	davon übertragene Haushaltsermächtigungen	Ergebnis 2019	davon Ergebnis übertragene Haushaltsermächtigungen	Vergl. Fortg. Ansatz-Ergebnis
50	Investitionstätigkeit						
51	Einzahlungen:						
52	Einzahlungen aus Zuwendungen für Investitionsmaß.	2.701.951,65	48.524.684,18	18.364.614,06	5.763.477,62	4.211.003,26	42.761.206,56
53	Einzahlungen aus der Veräußerung von Grundstücken, Gebäuden u. Infrastrukturvermögen	0,00	0,00	0,00	3.361,34	0,00	-3.361,34
54	Einzahlungen aus d.Veräußerung v.beweglichen Anlagevermögen u. immat. Vermö.gegenst.	0,00	0,00	0,00	0,00	0,00	0,00
55	Einzahlungen aus der Veräußerung von Finanzanlagen	0,00	0,00	0,00	0,00	0,00	0,00
56	Einzahlungen aus Baumaßnahmen	0,00	0,00	0,00	0,00	0,00	0,00
57	Einzahlungen aus Beiträgen u.ä. Entgelten	0,00	0,00	0,00	0,00	0,00	0,00
58	Sonstige Investitionseinzahlungen	0,00	0,00	0,00	0,00	0,00	0,00
59	Summe: (investive Einzahlungen)	2.701.951,65	48.524.684,18	18.364.614,06	5.766.838,96	4.211.003,26	42.757.845,22
60	Auszahlungen:						
61	Auszahlungen von aktivierbaren Zuwendungen	0,00	0,00	0,00	0,00	0,00	0,00
62	Auszahlungen für den Erwerb von Grundstücken, Gebäuden u. Infrastrukturvermögen	-223.743,64	-306.787,42	0,00	-375.667,92	-52.371,82	68.880,50
63	Auszahlungen für den Erwerb von beweglichen Anlageverm. u. immat.Vermögensgeg.st.	-1.803.026,95	-2.641.939,61	-622.559,82	-2.724.186,29	-576.857,62	82.246,68
64	Auszahlungen für den Erwerb von Finanzanlagen	0,00	0,00	0,00	0,00	0,00	0,00
65	Auszahlungen für Baumaßnahmen	-16.621.961,99	-83.233.454,33	-25.978.899,21	-22.913.005,54	-12.188.533,84	-60.320.448,79
66	Sonstige Investitionsauszahlungen	0,00	0,00	0,00	0,00	0,00	0,00
67	Summe: (investive Auszahlungen)	-18.648.732,58	-86.182.181,36	-26.601.459,03	-26.012.859,75	-12.817.763,28	-60.169.321,61
68	Saldo der Investitionstätigkeit	-15.946.780,93	-37.657.497,18	-8.236.844,97	-20.246.020,79	-8.606.760,02	-17.411.476,39

Landeshauptstadt Magdeburg

Teilfinanzrechnung B - Investitionen Dez. für Kultur, Schule und Sport

Landeshauptstadt Magdeburg

Nr. Bezeichnung	Jahres- ergebnis 2018	Fortg. Ansatz mit HH-Resten 2019	davon übertragene Haushalts- ermächti- gungen	Jahres- ergebnis 2019	davon Ergebnis übertragene Haushalts- ermächti- gungen	Vergl. Fortg. Ansatz- Ergebnis 2019
6161_STUB Amt 61: Stadtumbau Ost						
<i>I156161006 Amt 61: Neubau Funktionsgebäude Jahnsportplatz</i>	-94.127,13	0,00	0,00	0,00	0,00	0,00
65 Auszahlungen für Baumaßnahmen	-94.127,13	0,00	0,00	0,00	0,00	0,00
<i>I196161006 Amt 61: KULF Kunstmuseum Ostflügel</i>	0,00	-160.000,00	0,00	0,00	0,00	-160.000,00
52 Einzahlungen aus Zuwendungen für Investitionsmaß.	0,00	720.000,00	0,00	0,00	0,00	720.000,00
65 Auszahlungen für Baumaßnahmen	0,00	-880.000,00	0,00	0,00	0,00	-880.000,00
<i>I196161016 Amt 61: TUS 1960 Magdeburg, denkmalger. San.</i>	0,00	-66.700,00	0,00	33.330,00	0,00	-100.030,00
52 Einzahlungen aus Zuwendungen für Investitionsmaß.	0,00	133.400,00	0,00	33.330,00	0,00	100.070,00
65 Auszahlungen für Baumaßnahmen	0,00	-200.100,00	0,00	0,00	0,00	-200.100,00
<i>I196161033 Amt 61: Ersatzneub. Kakteen- u. Farnhaus</i>	0,00	-100.000,00	0,00	-24.330,77	0,00	-75.669,23
52 Einzahlungen aus Zuwendungen für Investitionsmaß.	0,00	200.000,00	0,00	52.852,80	0,00	147.147,20
65 Auszahlungen für Baumaßnahmen	0,00	-300.000,00	0,00	-77.183,57	0,00	-222.816,43
<i>I206161013 Amt 61: Sanierung Kutscherhaus 1.BA Puppentheater</i>	0,00	0,00	0,00	227.660,00	0,00	-227.660,00
52 Einzahlungen aus Zuwendungen für Investitionsmaß.	0,00	0,00	0,00	227.660,00	0,00	-227.660,00
Summe	-94.127,13	-326.700,00	0,00	236.659,23	0,00	-563.359,23
6161_SHIST Amt 61: Sanierung historischer Stadtkern						
6161_BUCKA Amt 61: Sanierungsgebiet Buckau						

Landeshauptstadt Magdeburg

Teilfinanzrechnung B - Investitionen Dez. für Kultur, Schule und Sport

Landeshauptstadt Magdeburg

Nr. Bezeichnung	Jahres- ergebnis 2018	Fortg. Ansatz mit HH-Resten 2019	davon übertragene Haushalts- ermächti- gungen	Jahres- ergebnis 2019	davon Ergebnis übertragene Haushalts- ermächti- gungen	Vergl. Fortg. Ansatz- Ergebnis 2019
6161_SOZST Amt 61: Soziale Stadt						
<i>I116161009 Amt 61: Kannenstieg/Neustädter See Strandbad</i>	-240,00	0,00	0,00	0,00	0,00	0,00
65 Auszahlungen für Baumaßnahmen	-240,00	0,00	0,00	0,00	0,00	0,00
<i>I116161038 Amt 61: Südost/Sozialtrakt Sportkomplex Tonschacht</i>	-62.765,56	0,00	0,00	0,00	0,00	0,00
65 Auszahlungen für Baumaßnahmen	-62.765,56	0,00	0,00	0,00	0,00	0,00
<i>I166161014 Amt 61: Erweiter. Reha- u. Behind.sportbereich VSB</i>	384.000,00	-1.476.207,71	-1.371.707,71	209.000,00	0,00	-1.685.207,71
52 Einzahlungen aus Zuwendungen für Investitionsmaß.	384.000,00	209.000,00	0,00	209.000,00	0,00	0,00
65 Auszahlungen für Baumaßnahmen	0,00	-1.685.207,71	-1.371.707,71	0,00	0,00	-1.685.207,71
<i>I186161001 Amt 61: Neubau Treppenanlage Turmparkgelände</i>	-2.333,08	0,00	0,00	0,00	0,00	0,00
65 Auszahlungen für Baumaßnahmen	-2.333,08	0,00	0,00	0,00	0,00	0,00
<i>I186161002 Amt 61: Erneuerung Zuwegung zum Turnparkgelände</i>	-155.011,68	-26.243,82	-10.543,82	-26.243,82	-10.543,82	0,00
52 Einzahlungen aus Zuwendungen für Investitionsmaß.	5.500,00	0,00	0,00	0,00	0,00	0,00
65 Auszahlungen für Baumaßnahmen	-160.511,68	-26.243,82	-10.543,82	-26.243,82	-10.543,82	0,00
<i>I196161042 Amt 61: Aufw. und Sanier. Sportkomplex SG Handwerk</i>	85.070,00	-23.400,00	0,00	163.730,00	0,00	-187.130,00
52 Einzahlungen aus Zuwendungen für Investitionsmaß.	85.070,00	46.600,00	0,00	163.730,00	0,00	-117.130,00
65 Auszahlungen für Baumaßnahmen	0,00	-70.000,00	0,00	0,00	0,00	-70.000,00
Summe	248.719,68	-1.525.851,53	-1.382.251,53	346.486,18	-10.543,82	-1.872.337,71

Landeshauptstadt Magdeburg

Teilfinanzrechnung B - Investitionen Dez. für Kultur, Schule und Sport

Landeshauptstadt Magdeburg

Nr. Bezeichnung	Jahres- ergebnis 2018	Fortg. Ansatz mit HH-Resten 2019	davon übertragene Haushalts- ermächti- gungen	Jahres- ergebnis 2019	davon Ergebnis übertragene Haushalts- ermächti- gungen	Vergl. Fortg. Ansatz- Ergebnis 2019
5151_KITA Amt 51: Kindertageseinrichtun- gen (Neubau/Sanierung)						
4140_SCHUL FB 40: Schulgebäude (Neubau/Sanierung)						
<i>1094140003 FB 40: Sek. "Thomas Müntzer"</i>	0,00	-5.000,00	-5.000,00	-4.283,37	-4.283,37	-716,63
65 Auszahlungen für Baumaßnahmen	0,00	-5.000,00	-5.000,00	-4.283,37	-4.283,37	-716,63
<i>1134140003 FB 40:STARK III - Förderprogr.IT-Technik f.Schulen</i>	-374.139,97	-133.360,03	104.139,97	-8.819,28	104.139,97	-124.540,75
52 Einzahlungen aus Zuwendungen für Investitionsmaß.	0,00	1.342.500,00	630.000,00	972.996,93	630.000,00	369.503,07
63 Auszahlungen für den Erwerb von beweglichen Anlagever- m. u. immat.Vermögensgeg.st	-7.195,55	-525.860,03	-525.860,03	-656.648,08	-400.410,42	130.788,05
65 Auszahlungen für Baumaßnahmen	-366.944,42	-950.000,00	0,00	-325.168,13	-125.449,61	-624.831,87
<i>1144140002 FB 40: STARK III - Sek. J.-W.-v.- Goethe</i>	-150.000,00	-207.700,00	-50.000,00	-1.936,08	-1.936,08	-205.763,92
52 Einzahlungen aus Zuwendungen für Investitionsmaß.	0,00	150.300,00	0,00	0,00	0,00	150.300,00
65 Auszahlungen für Baumaßnahmen	-150.000,00	-358.000,00	-50.000,00	-1.936,08	-1.936,08	-356.063,92
<i>1154140005 FB 40: STARK III - Sanierung Gymnasium Lorenzweg</i>	-85.137,70	-5.341.905,39	-4.241.905,39	-1.821.097,50	-1.821.097,50	-3.520.807,89
52 Einzahlungen aus Zuwendungen für Investitionsmaß.	0,00	3.625.600,00	3.225.600,00	3.884,77	3.884,77	3.621.715,23
65 Auszahlungen für Baumaßnahmen	-85.137,70	-8.967.505,39	-7.467.505,39	-1.824.982,27	-1.824.982,27	-7.142.523,12
<i>1154140006 FB 40: STARK III, FÖSK Ersatzneubau Roggengrund</i>	-2.566.312,49	288.593,95	2.100.624,48	-884.341,27	1.890.342,32	1.172.935,22
52 Einzahlungen aus Zuwendungen für Investitionsmaß.	501.087,47	5.502.390,48	3.656.890,48	3.446.608,32	3.446.608,32	2.055.782,16

Landeshauptstadt Magdeburg

Teilfinanzrechnung B - Investitionen Dez. für Kultur, Schule und Sport

Landeshauptstadt Magdeburg

Nr. Bezeichnung	Jahres- ergebnis 2018	Fortg. Ansatz mit HH-Resten 2019	davon übertragene Haushalts- ermächti- gungen	Jahres- ergebnis 2019	davon Ergebnis übertragene Haushalts- ermächti- gungen	Vergl. Fortg. Ansatz- Ergebnis 2019
65 Auszahlungen für Baumaßnahmen	-3.067.399,96	-5.213.796,53	-1.556.266,00	-4.330.949,59	-1.556.266,00	-882.846,94
<i>I154140010 FB 40: STARK III - Sanierung Sek.schule E.-Wille</i>	-96.281,62	-2.143.318,38	-425.918,38	-1.555.167,42	-759.924,91	-588.150,96
52 Einzahlungen aus Zuwendungen für Investitionsmaß.	0,00	1.524.000,00	454.000,00	0,00	0,00	1.524.000,00
65 Auszahlungen für Baumaßnahmen	-96.281,62	-3.667.318,38	-879.918,38	-1.555.167,42	-759.924,91	-2.112.150,96
<i>I154140011 FB 40: STARK III - Sanierung BBS II H.-Beims</i>	-191.337,60	-1.997.362,40	-1.456.362,40	-1.881.023,55	-1.881.023,55	-116.338,85
52 Einzahlungen aus Zuwendungen für Investitionsmaß.	0,00	2.051.300,00	1.876.300,00	49.615,81	49.615,81	2.001.684,19
65 Auszahlungen für Baumaßnahmen	-191.337,60	-4.048.662,40	-3.332.662,40	-1.930.639,36	-1.930.639,36	-2.118.023,04
<i>I154140012 FB 40: STARK III - Sanierung GS Diesdorf</i>	-164.355,51	-4.916.644,49	-556.644,49	-1.167.379,72	-737.100,13	-3.749.264,77
52 Einzahlungen aus Zuwendungen für Investitionsmaß.	0,00	854.000,00	214.000,00	33.544,36	33.544,36	820.455,64
65 Auszahlungen für Baumaßnahmen	-164.355,51	-5.770.644,49	-770.644,49	-1.200.924,08	-770.644,49	-4.569.720,41
<i>I164140002 FB 40: STARK III - Sanierung GS "Am Fliederhof"</i>	-210.000,00	-167.000,00	-70.000,00	-4.371,68	-4.371,68	-162.628,32
52 Einzahlungen aus Zuwendungen für Investitionsmaß.	0,00	390.000,00	0,00	0,00	0,00	390.000,00
65 Auszahlungen für Baumaßnahmen	-210.000,00	-557.000,00	-70.000,00	-4.371,68	-4.371,68	-552.628,32
<i>I164140006 FB 40: Neubau Grundschule W- Kobelt-Straße</i>	-437.838,80	-145.000,00	651.000,00	-433.679,64	-433.679,64	288.679,64
52 Einzahlungen aus Zuwendungen für Investitionsmaß.	0,00	2.875.000,00	1.125.000,00	0,00	0,00	2.875.000,00
65 Auszahlungen für Baumaßnahmen	-437.838,80	-3.020.000,00	-474.000,00	-433.679,64	-433.679,64	-2.586.320,36
<i>I174140001 FB 40: Wohnheim Albert-Vater- Straße</i>	-374.621,08	-92.301,55	-78.701,55	-92.272,60	-78.701,55	-28,95

Landeshauptstadt Magdeburg

Teilfinanzrechnung B - Investitionen Dez. für Kultur, Schule und Sport

Landeshauptstadt Magdeburg

Nr. Bezeichnung	Jahres- ergebnis 2018	Fortg. Ansatz mit HH-Resten 2019	davon übertragene Haushalts- ermächti- gungen	Jahres- ergebnis 2019	davon Ergebnis übertragene Haushalts- ermächti- gungen	Vergl. Fortg. Ansatz- Ergebnis 2019
65 Auszahlungen für Baumaßnahmen	-374.621,08	-92.301,55	-78.701,55	-92.272,60	-78.701,55	-28,95
<i>I174140014 FB 40: GS Klosterwuhne, Vordach</i>	-44.722,51	-4.386,95	-4.386,95	-3.654,25	-3.654,25	-732,70
65 Auszahlungen für Baumaßnahmen	-44.722,51	-4.386,95	-4.386,95	-3.654,25	-3.654,25	-732,70
<i>I174140015 FB 40: FÖSG Am Wasserfall, Überdachung</i>	-16.604,92	-32.013,28	-32.013,28	-32.010,24	-32.010,24	-3,04
65 Auszahlungen für Baumaßnahmen	-16.604,92	-32.013,28	-32.013,28	-32.010,24	-32.010,24	-3,04
<i>I174140019 FB 40: GS Am Brückfeld - Erweiterungsbau</i>	-227.622,65	-652.577,35	66.622,65	-836.297,30	-372.377,35	183.719,95
52 Einzahlungen aus Zuwendungen für Investitionsmaß.	0,00	2.159.800,00	439.000,00	0,00	0,00	2.159.800,00
65 Auszahlungen für Baumaßnahmen	-227.622,65	-2.812.377,35	-372.377,35	-836.297,30	-372.377,35	-1.976.080,05
<i>I174140020 FB 40: Sek. Thomas Müntzer, Inst. Klinkerfassade</i>	-65.976,29	-77.967,58	-58.467,58	-77.917,81	-58.467,58	-49,77
65 Auszahlungen für Baumaßnahmen	-65.976,29	-77.967,58	-58.467,58	-77.917,81	-58.467,58	-49,77
<i>I174140021 FB 40: Wiederinbetriebnahme Schulgeb. B. Brecht-Str</i>	-497.699,58	-727.300,42	-727.300,42	-724.636,18	-724.636,18	-2.664,24
65 Auszahlungen für Baumaßnahmen	-497.699,58	-727.300,42	-727.300,42	-724.636,18	-724.636,18	-2.664,24
<i>I174140022 FB 40: Modulbau Regenbogenschule</i>	-319.601,81	-915.398,19	-640.398,19	-915.398,19	-640.398,19	0,00
65 Auszahlungen für Baumaßnahmen	-319.601,81	-915.398,19	-640.398,19	-915.398,19	-640.398,19	0,00
<i>I184140001 FB 40: Erneuerung FK Chemie Hegelgymnasium</i>	-74.992,22	0,00	0,00	0,00	0,00	0,00
62 Auszahlungen für den Erwerb von Grundstücken, Gebäude n u. Infrastrukturvermögen	-67.952,17	0,00	0,00	0,00	0,00	0,00

Landeshauptstadt Magdeburg

Teilfinanzrechnung B - Investitionen Dez. für Kultur, Schule und Sport

Landeshauptstadt Magdeburg

Nr. Bezeichnung	Jahres- ergebnis 2018	Fortg. Ansatz mit HH-Resten 2019	davon übertragene Haushalts- ermächti- gungen	Jahres- ergebnis 2019	davon Ergebnis übertragene Haushalts- ermächti- gungen	Vergl. Fortg. Ansatz- Ergebnis 2019
63 Auszahlungen für den Erwerb von beweglichen Anlageverm. u. immat. Vermögensgegenst.	-7.040,05	0,00	0,00	0,00	0,00	0,00
<i>I184140002 FB 40: GS Kritzmannstr.-Sporthalle, Akust. Maßn.</i>	-85.305,49	0,00	0,00	0,00	0,00	0,00
65 Auszahlungen für Baumaßnahmen	-85.305,49	0,00	0,00	0,00	0,00	0,00
<i>I184140003 FB 40: GS Am Kannenstieg-Sporthalle, Akust. Maßn.</i>	-79.100,94	0,00	0,00	0,00	0,00	0,00
65 Auszahlungen für Baumaßnahmen	-79.100,94	0,00	0,00	0,00	0,00	0,00
<i>I184140004 FB 40: GS An der Klosterwuhne-Sporth. Akust. Maßn.</i>	-52.125,10	0,00	0,00	0,00	0,00	0,00
65 Auszahlungen für Baumaßnahmen	-52.125,10	0,00	0,00	0,00	0,00	0,00
<i>I184140005 FB 40: Sek. A.W.Francke - Sporthalle, Akust. Maßn.</i>	-57.542,93	0,00	0,00	0,00	0,00	0,00
65 Auszahlungen für Baumaßnahmen	-57.542,93	0,00	0,00	0,00	0,00	0,00
<i>I184140006 FB 40: Geschw.-Scholl-Gym.-Sporth., Akust. Maßn.</i>	-79.643,37	0,00	0,00	0,00	0,00	0,00
65 Auszahlungen für Baumaßnahmen	-79.643,37	0,00	0,00	0,00	0,00	0,00
<i>I184140007 FB 40: Erweiterung/Neubau 2-zügige GS Ottersleben</i>	-9.800,00	-537.500,00	-340.200,00	-184.457,86	-184.457,86	-353.042,14
52 Einzahlungen aus Zuwendungen für Investitionsmaß.	0,00	552.700,00	0,00	0,00	0,00	552.700,00
65 Auszahlungen für Baumaßnahmen	-9.800,00	-1.090.200,00	-340.200,00	-184.457,86	-184.457,86	-905.742,14
<i>I194140002 FB 40: GmS Leibniz, Wiederinbetriebn. P.-Neruda 12</i>	0,00	-200.000,00	0,00	-13.923,00	0,00	-186.077,00
65 Auszahlungen für Baumaßnahmen	0,00	-200.000,00	0,00	-13.923,00	0,00	-186.077,00

Landeshauptstadt Magdeburg

Teilfinanzrechnung B - Investitionen Dez. für Kultur, Schule und Sport

Landeshauptstadt Magdeburg

Nr. Bezeichnung	Jahres- ergebnis 2018	Fortg. Ansatz mit HH-Resten 2019	davon übertragene Haushalts- ermächti- gungen	Jahres- ergebnis 2019	davon Ergebnis übertragene Haushalts- ermächti- gungen	Vergl. Fortg. Ansatz- Ergebnis 2019
<i>I194140003 FB 40: Hardware/Software DigitalPakt Schulen</i>	0,00	-75.000,00	0,00	0,00	0,00	-75.000,00
52 Einzahlungen aus Zuwendungen für Investitionsmaß.	0,00	225.000,00	0,00	0,00	0,00	225.000,00
63 Auszahlungen für den Erwerb von beweglichen Anlagever m. u. immat.Vermögensgeg.st	0,00	-300.000,00	0,00	0,00	0,00	-300.000,00
<i>I194140005 FB 40: Fachkabinette Schulen, Planungsmittel</i>	0,00	-60.000,00	0,00	0,00	0,00	-60.000,00
65 Auszahlungen für Baumaßnahmen	0,00	-60.000,00	0,00	0,00	0,00	-60.000,00
<i>I194140006 FB 40: Hegel- Gym. Einr. Speiseraum/Kunstwerksta tt</i>	0,00	-140.000,00	0,00	-137.616,04	0,00	-2.383,96
63 Auszahlungen für den Erwerb von beweglichen Anlagever m. u. immat.Vermögensgeg.st	0,00	-140.000,00	0,00	-17.723,60	0,00	-122.276,40
65 Auszahlungen für Baumaßnahmen	0,00	0,00	0,00	-119.892,44	0,00	119.892,44
<i>I194140010 FB 40: GS Westerhüsen, Ausbau 2- zügige GS</i>	0,00	-272.000,00	0,00	-5.531,99	0,00	-266.468,01
65 Auszahlungen für Baumaßnahmen	0,00	-272.000,00	0,00	-5.531,99	0,00	-266.468,01
<i>I194140011 FB 40: Herr. Standort Fermersl. Weg f. neue FÖSG</i>	0,00	-300.000,00	0,00	0,00	0,00	-300.000,00
65 Auszahlungen für Baumaßnahmen	0,00	-300.000,00	0,00	0,00	0,00	-300.000,00
Summe	-6.260.762,58	-18.855.142,06	-5.764.911,53	-10.785.814,97	-5.743.637,77	-8.069.327,09
4140_SPORT FB 40: Sportstätten (Neubau/Sanierung)						
<i>I164140001 FB 40: Ersatzneubau Hermann- Gieseler-Halle</i>	-526.347,78	-1.712.646,21	-282.846,21	-35.717,98	-235.717,98	-1.676.928,23
52 Einzahlungen aus Zuwendungen für Investitionsmaß.	0,00	1.845.200,00	775.000,00	200.000,00	0,00	1.645.200,00

Landeshauptstadt Magdeburg

Teilfinanzrechnung B - Investitionen Dez. für Kultur, Schule und Sport

Landeshauptstadt Magdeburg

Nr. Bezeichnung	Jahres- ergebnis 2018	Fortg. Ansatz mit HH-Resten 2019	davon übertragene Haushalts- ermächti- gungen	Jahres- ergebnis 2019	davon Ergebnis übertragene Haushalts- ermächti- gungen	Vergl. Fortg. Ansatz- Ergebnis 2019
65 Auszahlungen für Baumaßnahmen	-501.143,01	-3.557.846,21	-1.057.846,21	-225.104,14	-225.104,14	-3.332.742,07
<i>1164140005 FB 40: MDCC-Arena Investition</i>	<i>-165.396,91</i>	<i>0,00</i>	<i>0,00</i>	<i>0,00</i>	<i>0,00</i>	<i>0,00</i>
62 Auszahlungen für den Erwerb von Grundstücken, Gebäude n u. Infrastrukturvermögen	-138.989,00	0,00	0,00	0,00	0,00	0,00
<i>1164140007 FB 40: Sanierung des Sportplatzes H.-Hesse- Straße</i>	<i>-584.457,55</i>	<i>-298.100,66</i>	<i>-298.100,66</i>	<i>-297.022,00</i>	<i>-297.022,00</i>	<i>-1.078,66</i>
62 Auszahlungen für den Erwerb von Grundstücken, Gebäude n u. Infrastrukturvermögen	0,00	0,00	0,00	-6.601,08	-6.601,08	6.601,08
63 Auszahlungen für den Erwerb von beweglichen Anlagever m. u. immat. Vermögensgeg. st .	0,00	0,00	0,00	-31.450,56	-31.450,56	31.450,56
65 Auszahlungen für Baumaßnahmen	-584.457,55	-298.100,66	-298.100,66	-258.970,36	-258.970,36	-39.130,30
<i>1164140009 HWMPL2013_TMPK06- 02_Ruderbootsh.+Achtterr uderkast.</i>	<i>-1.041.043,58</i>	<i>-280.486,42</i>	<i>-280.486,42</i>	<i>-122.179,78</i>	<i>-94.075,93</i>	<i>-158.306,64</i>
52 Einzahlungen aus Zuwendungen für Investitionsmaß.	799.557,58	58.736,85	58.736,85	71.182,00	0,00	-12.445,15
62 Auszahlungen für den Erwerb von Grundstücken, Gebäude n u. Infrastrukturvermögen	0,00	0,00	0,00	-14.994,00	-14.994,00	14.994,00
63 Auszahlungen für den Erwerb von beweglichen Anlagever m. u. immat. Vermögensgeg. st .	0,00	0,00	0,00	-107.185,78	-79.081,93	107.185,78
65 Auszahlungen für Baumaßnahmen	-1.911.783,16	-410.405,27	-339.223,27	0,00	0,00	-410.405,27
<i>1164140010 HWMPL2013_TMPK06- 04_Fkt.gebäude Seiler Wiesen</i>	<i>-311.838,10</i>	<i>-273.761,90</i>	<i>-273.761,90</i>	<i>-370.740,49</i>	<i>-370.740,49</i>	<i>96.978,59</i>
52 Einzahlungen aus Zuwendungen für Investitionsmaß.	446.597,85	96.986,73	96.986,73	0,00	0,00	96.986,73
65 Auszahlungen für Baumaßnahmen	-758.435,95	-370.748,63	-370.748,63	-370.740,49	-370.740,49	-8,14

Landeshauptstadt Magdeburg

Teilfinanzrechnung B - Investitionen Dez. für Kultur, Schule und Sport

Landeshauptstadt Magdeburg

Nr. Bezeichnung	Jahres- ergebnis 2018	Fortg. Ansatz mit HH-Resten 2019	davon übertragene Haushalts- ermächti- gungen	Jahres- ergebnis 2019	davon Ergebnis übertragene Haushalts- ermächti- gungen	Vergl. Fortg. Ansatz- Ergebnis 2019
<i>I164140011 HWMPL2013_TMPK06- 17_Bootshaus USC</i>	45.354,17	0,00	0,00	0,00	0,00	0,00
65 Auszahlungen für Baumaßnahmen	45.354,17	0,00	0,00	0,00	0,00	0,00
<i>I164140012 HWMPL2013_TMPK06- 24_Bootshaus MSV 90</i>	-170.542,91	61.682,70	0,00	61.682,70	0,00	0,00
52 Einzahlungen aus Zuwendungen für Investitionsmaß.	120.980,68	0,00	0,00	0,00	0,00	0,00
65 Auszahlungen für Baumaßnahmen	-291.523,59	61.682,70	0,00	61.682,70	0,00	0,00
<i>I164140013 HWMPL2013_TMPK06- 25_Bootshaus Sturmvogel</i>	38.366,60	0,00	0,00	0,00	0,00	0,00
65 Auszahlungen für Baumaßnahmen	38.366,60	0,00	0,00	0,00	0,00	0,00
<i>I164140014 HWMPL2013_TMPK06- 33_Kegelsportanlage ESV Lok</i>	0,00	-251.024,17	-251.024,17	0,00	0,00	-251.024,17
52 Einzahlungen aus Zuwendungen für Investitionsmaß.	0,00	610.000,00	610.000,00	0,00	0,00	610.000,00
65 Auszahlungen für Baumaßnahmen	0,00	-861.024,17	-861.024,17	0,00	0,00	-861.024,17
<i>I174140012 FB 40: GETEC-Arena, Umbau Sitzplatzerweiterung</i>	-514.834,46	0,00	0,00	0,00	0,00	0,00
65 Auszahlungen für Baumaßnahmen	-432.634,00	0,00	0,00	0,00	0,00	0,00
<i>I174140016 FB 40: Rekonstruktion des Stadions (MDCC-Arena)</i>	-2.142.186,64	-8.460.426,92	-460.426,92	-6.264.163,20	-537.114,97	-2.196.263,72
65 Auszahlungen für Baumaßnahmen	-1.825.749,51	-8.460.426,92	-460.426,92	-5.277.509,44	-460.426,92	-3.182.917,48
<i>I184140011 FB40: GETEC-Arena Umbau Garderobe</i>	-99.190,11	0,00	0,00	0,00	0,00	0,00
65 Auszahlungen für Baumaßnahmen	-83.353,03	0,00	0,00	0,00	0,00	0,00
<i>I194140008 FB 40: GETEC-Arena, Technik</i>	0,00	-828.600,00	0,00	-697.188,65	0,00	-131.411,35

Landeshauptstadt Magdeburg

Teilfinanzrechnung B - Investitionen Dez. für Kultur, Schule und Sport

Landeshauptstadt Magdeburg

Nr. Bezeichnung	Jahres- ergebnis 2018	Fortg. Ansatz mit HH-Resten 2019	davon übertragene Haushalts- ermächti- gungen	Jahres- ergebnis 2019	davon Ergebnis übertragene Haushalts- ermächti- gungen	Vergl. Fortg. Ansatz- Ergebnis 2019
63 Auszahlungen für den Erwerb von beweglichen Anlageverm. u. immat. Vermögensgegenst.	0,00	0,00	0,00	-585.872,81	0,00	585.872,81
65 Auszahlungen für Baumaßnahmen	0,00	-828.600,00	0,00	0,00	0,00	-828.600,00
<i>I194140013 FB 40: Neubau Bootslagerhalle Kanutrainingstätte</i>	<i>0,00</i>	<i>0,00</i>	<i>0,00</i>	<i>31.306,00</i>	<i>0,00</i>	<i>-31.306,00</i>
Summe	-5.472.117,27	-12.043.363,58	-1.846.646,28	-7.694.023,40	-1.534.671,37	-4.349.340,18
4140_SCHWI FB 40: Schwimmhallen/Freibäder (Neubau/Sanierung)						
<i>I164140004 FB 40: Barleber See Naheholungszentrum</i>	<i>-35.995,74</i>	<i>-139.751,48</i>	<i>-139.751,48</i>	<i>-19.256,58</i>	<i>-166.304,26</i>	<i>-120.494,90</i>
52 Einzahlungen aus Zuwendungen für Investitionsmaß.	0,00	139.000,00	0,00	150.000,00	0,00	-11.000,00
65 Auszahlungen für Baumaßnahmen	-30.248,52	-278.751,48	-139.751,48	-142.232,42	-139.751,48	-136.519,06
<i>I174140010 FB 40: Elbeschwimmhalle - Strömungskanal</i>	<i>30.000,00</i>	<i>-81.157,29</i>	<i>-81.157,29</i>	<i>47.350,00</i>	<i>47.350,00</i>	<i>-128.507,29</i>
52 Einzahlungen aus Zuwendungen für Investitionsmaß.	30.000,00	131.000,00	131.000,00	47.350,00	47.350,00	83.650,00
65 Auszahlungen für Baumaßnahmen	0,00	-212.157,29	-212.157,29	0,00	0,00	-212.157,29
Summe	-5.995,74	-220.908,77	-220.908,77	28.093,42	-118.954,26	-249.002,19
3000_GEBSA Dez. III: Gebäude (Neubau/Sanierung)						
<i>I183000001 Dez. III: Sanierung Stadthalle</i>	<i>-2.334.086,42</i>	<i>1.245.515,66</i>	<i>2.025.615,66</i>	<i>-739.869,44</i>	<i>-739.869,44</i>	<i>1.985.385,10</i>
52 Einzahlungen aus Zuwendungen für Investitionsmaß.	0,00	18.752.400,00	3.766.500,00	0,00	0,00	18.752.400,00
65 Auszahlungen für Baumaßnahmen	-1.983.553,95	-17.506.884,34	-1.740.884,34	-655.740,35	-655.740,35	-16.851.143,99

Landeshauptstadt Magdeburg

Teilfinanzrechnung B - Investitionen Dez. für Kultur, Schule und Sport

Landeshauptstadt Magdeburg

Nr. Bezeichnung	Jahres- ergebnis 2018	Fortg. Ansatz mit HH-Resten 2019	davon übertragene Haushalts- ermächti- gungen	Jahres- ergebnis 2019	davon Ergebnis übertragene Haushalts- ermächti- gungen	Vergl. Fortg. Ansatz- Ergebnis 2019
Summe	-2.334.086,42	1.245.515,66	2.025.615,66	-739.869,44	-739.869,44	1.985.385,10
4002_GEBSA IV/02: Gebäudesanierung						
4140_GEBSA FB 40: sonstige Gebäudesanierung						
<i>I174140002 FB 40: GS Am Vogelgesang, Sanierung Schulhof</i>	-430.642,99	-199.724,70	-160.000,00	-199.724,70	-160.000,00	0,00
65 Auszahlungen für Baumaßnahmen	-430.642,99	-199.724,70	-160.000,00	-199.724,70	-160.000,00	0,00
<i>I174140003 FB 40: GS Sudenburg, Sanierung Schulhof</i>	-183.811,38	-54.188,62	-6.188,62	-54.114,64	-6.188,62	-73,98
65 Auszahlungen für Baumaßnahmen	-183.811,38	-54.188,62	-6.188,62	-54.114,64	-6.188,62	-73,98
<i>I174140011 FB 40: energetische Sanierung FÖSA Makarenko</i>	-271.750,76	-104.000,00	0,00	-17.729,60	0,00	-86.270,40
65 Auszahlungen für Baumaßnahmen	-271.750,76	-104.000,00	0,00	-17.729,60	0,00	-86.270,40
<i>I174140017 FB 40: GS "An der Klosterwuhne" Sanierung Schulhof</i>	-4.163,96	0,00	0,00	0,00	0,00	0,00
65 Auszahlungen für Baumaßnahmen	-4.163,96	0,00	0,00	0,00	0,00	0,00
<i>I184140009 FB 40: Sanierung Schulhöfe</i>	-15.399,62	-301.800,38	-51.800,38	-47.445,37	-45.550,82	-254.355,01
65 Auszahlungen für Baumaßnahmen	-15.399,62	-301.800,38	-51.800,38	-47.445,37	-45.550,82	-254.355,01
<i>I194140007 FB 40: GS Moldenstraße, Herrichtung 4-zügige GS</i>	0,00	-1.000.000,00	0,00	-38.231,75	0,00	-961.768,25
65 Auszahlungen für Baumaßnahmen	0,00	-1.000.000,00	0,00	-38.231,75	0,00	-961.768,25
Summe	-905.768,71	-1.659.713,70	-217.989,00	-357.246,06	-211.739,44	-1.302.467,64
4141_GEBSA FB 41: Gebäude (Neubau/Sanierung)						

Landeshauptstadt Magdeburg

Teilfinanzrechnung B - Investitionen Dez. für Kultur, Schule und Sport

Landeshauptstadt Magdeburg

Nr. Bezeichnung	Jahres- ergebnis 2018	Fortg. Ansatz mit HH-Resten 2019	davon übertragene Haushalts- ermächti- gungen	Jahres- ergebnis 2019	davon Ergebnis übertragene Haushalts- ermächti- gungen	Vergl. Fortg. Ansatz- Ergebnis 2019
<i>I184141002 FB 41: KULF/ Sanierung Nordflügel (EFRE)</i>	-81.861,42	-331.313,88	41.861,42	-204.729,49	-118.138,58	-126.584,39
52 Einzahlungen aus Zuwendungen für Investitionsmaß.	0,00	1.760.000,00	160.000,00	0,00	0,00	1.760.000,00
65 Auszahlungen für Baumaßnahmen	-81.861,42	-2.091.313,88	-118.138,58	-204.729,49	-118.138,58	-1.886.584,39
<i>I184141003 FB 41: Klosterkirche Sanierung Innenraum (EFRE)</i>	-69.210,69	-390.789,31	39.210,69	-190.421,26	-80.789,31	-200.368,05
52 Einzahlungen aus Zuwendungen für Investitionsmaß.	0,00	1.440.000,00	120.000,00	0,00	0,00	1.440.000,00
65 Auszahlungen für Baumaßnahmen	-69.210,69	-1.830.789,31	-80.789,31	-190.421,26	-80.789,31	-1.640.368,05
Summe	-151.072,11	-722.103,19	81.072,11	-395.150,75	-198.927,89	-326.952,44
4142_GEBSA FB 42: Gebäude (Neubau/Sanierung)						
<i>I184142007 FB 42: KHM Fassaden und Dachsanierung (EFRE)</i>	-14.698,93	-241.701,07	-241.701,07	-94.277,57	-94.277,57	-147.423,50
52 Einzahlungen aus Zuwendungen für Investitionsmaß.	0,00	1.025.600,00	1.025.600,00	0,00	0,00	1.025.600,00
65 Auszahlungen für Baumaßnahmen	-14.698,93	-1.267.301,07	-1.267.301,07	-94.277,57	-94.277,57	-1.173.023,50
<i>I184142011 FB 42: Gewächshäuser - Ersatzneubau</i>	-1.843,82	-396.153,77	-396.153,77	-1.731,49	-1.731,49	-394.422,28
65 Auszahlungen für Baumaßnahmen	-1.843,82	-396.153,77	-396.153,77	-1.731,49	-1.731,49	-394.422,28
<i>I194142004 FB 42: KHM - Behebung von Brandschutzmängeln</i>	0,00	-200.000,00	0,00	-200.000,00	0,00	0,00
65 Auszahlungen für Baumaßnahmen	0,00	-200.000,00	0,00	-200.000,00	0,00	0,00
Summe	-16.542,75	-837.854,84	-637.854,84	-296.009,06	-96.009,06	-541.845,78
4001_SONST IV/01: sonstige Baumaßnahmen						

Landeshauptstadt Magdeburg

Teilfinanzrechnung B - Investitionen Dez. für Kultur, Schule und Sport

Landeshauptstadt Magdeburg

Nr. Bezeichnung	Jahres- ergebnis 2018	Fortg. Ansatz mit HH-Resten 2019	davon übertragene Haushalts- ermächti- gungen	Jahres- ergebnis 2019	davon Ergebnis übertragene Haushalts- ermächti- gungen	Vergl. Fortg. Ansatz- Ergebnis 2019
4003_SONST IV/03: sonstige Baumaßnahmen						
4140_SONST FB 40: sonstige Baumaßnahmen						
<i>I174140004 FB 40: GETEC-Arena, Grundwasserdruckleitung 2. BA</i>	0,00	-119.000,00	-119.000,00	0,00	0,00	-119.000,00
65 Auszahlungen für Baumaßnahmen	0,00	-119.000,00	-119.000,00	0,00	0,00	-119.000,00
<i>I174140005 FB 40: GS Am Pechauer Platz, Spielgeräte Schulhof</i>	0,00	-20.000,00	-20.000,00	-17.001,96	-17.001,96	-2.998,04
65 Auszahlungen für Baumaßnahmen	0,00	-20.000,00	-20.000,00	-17.001,96	-17.001,96	-2.998,04
<i>I174140006 FB 40: GS Am Fliederhof, Spielgeräte Schulhof</i>	-5.950,00	-14.050,00	-14.050,00	-13.974,60	-13.974,60	-75,40
65 Auszahlungen für Baumaßnahmen	-5.950,00	-14.050,00	-14.050,00	-13.974,60	-13.974,60	-75,40
<i>I174140007 FB 40: GS Rothensee, Spielgeräte Schulhof</i>	0,00	0,00	0,00	406,85	0,00	-406,85
63 Auszahlungen für den Erwerb von beweglichen Anlagever- m. u. immat.Vermögensgeg.st	0,00	0,00	0,00	406,85	0,00	-406,85
<i>I174140008 FB 40: FÖSG Am Wasserfall, Spielgeräte Schulhof</i>	0,00	-20.000,00	-20.000,00	-19.976,96	-19.976,96	-23,04
65 Auszahlungen für Baumaßnahmen	0,00	-20.000,00	-20.000,00	-19.976,96	-19.976,96	-23,04
<i>I174140009 FB 40: FÖSL Erich Kästner, Spielgeräte Schulhof</i>	-16.779,00	-3.221,00	-3.221,00	-2.745,76	-2.745,76	-475,24
65 Auszahlungen für Baumaßnahmen	-16.779,00	-3.221,00	-3.221,00	-2.745,76	-2.745,76	-475,24
<i>I184140010 FB 40: VHS Anbindung an das stadteigene LWL-Netz</i>	-25.300,49	0,00	0,00	451,01	0,00	-451,01
52 Einzahlungen aus Zuwendungen für Investitionsmaß.	4.350,00	0,00	0,00	0,00	0,00	0,00

Landeshauptstadt Magdeburg

Teilfinanzrechnung B - Investitionen Dez. für Kultur, Schule und Sport

Landeshauptstadt Magdeburg

Nr. Bezeichnung	Jahres- ergebnis 2018	Fortg. Ansatz mit HH-Resten 2019	davon übertragene Haushalts- ermächti- gungen	Jahres- ergebnis 2019	davon Ergebnis übertragene Haushalts- ermächti- gungen	Vergl. Fortg. Ansatz- Ergebnis 2019
63 Auszahlungen für den Erwerb von beweglichen Anlageverm. u. immat. Vermögensgegenst.	-2.350,68	0,00	0,00	451,01	0,00	-451,01
65 Auszahlungen für Baumaßnahmen	-27.299,81	0,00	0,00	0,00	0,00	0,00
I194140009 FB 40: Medienversorgung Editha Gymn./Baudezernat	0,00	-290.000,00	0,00	-124.311,62	0,00	-165.688,38
65 Auszahlungen für Baumaßnahmen	0,00	-290.000,00	0,00	-124.311,62	0,00	-165.688,38
Summe	-48.029,49	-466.271,00	-176.271,00	-177.153,04	-53.699,28	-289.117,96
4141_SONST FB 41: sonstige Baumaßnahmen						
I194141001 FB 41: Sozio- kult. Zentrum Beyendorf- Sohlen/Toil.k	0,00	-170.000,00	0,00	-773,50	0,00	-169.226,50
65 Auszahlungen für Baumaßnahmen	0,00	-170.000,00	0,00	-773,50	0,00	-169.226,50
I194141002 FB 41: Steinzeitd. Randau-Ofen, Dach, Töpferei	0,00	-125.225,29	0,00	-51.049,77	0,00	-74.175,52
65 Auszahlungen für Baumaßnahmen	0,00	-125.225,29	0,00	-51.049,77	0,00	-74.175,52
Summe	0,00	-295.225,29	0,00	-51.823,27	0,00	-243.402,02
4142_SONST FB 42: Sonstige Baumaßnahmen						
I184142010 FB 42: Stadtarchiv, Nachrüstung Teilklimaanlage	-2.029,66	0,00	0,00	0,00	0,00	0,00
65 Auszahlungen für Baumaßnahmen	-2.029,66	0,00	0,00	0,00	0,00	0,00
Summe	-2.029,66	0,00	0,00	0,00	0,00	0,00
4140_FAHRZ FB 40: Fahrzeuge						

Landeshauptstadt Magdeburg

Teilfinanzrechnung B - Investitionen Dez. für Kultur, Schule und Sport

Landeshauptstadt Magdeburg

Nr. Bezeichnung	Jahres- ergebnis 2018	Fortg. Ansatz mit HH-Resten 2019	davon übertragene Haushalts- ermächti- gungen	Jahres- ergebnis 2019	davon Ergebnis übertragene Haushalts- ermächti- gungen	Vergl. Fortg. Ansatz- Ergebnis 2019
4141_FAHRZ FB 41: Fahrzeuge						
4140_BGA59 FB 40: Sammelposten/BGA/Sof- tware < 60 TEUR Summe	-762.222,96	-1.102.586,72	-28.849,57	-995.788,60	-28.980,54	-106.798,12
4141_BGA59 FB 41: Sammelposten/BGA/Sof- tware/Kunst < 60 TEUR Summe	-82.123,37	-86.681,78	-24.581,78	-73.506,11	-24.666,93	-13.175,67
4142_BGA59 FB 42: Sammelposten/BGA/Sof- tware/Kunst < 60 TEUR Summe	-622.805,90	-586.011,29	-43.268,44	-463.427,21	-43.268,43	-122.584,08
4140_BGA60 FB 40: Sammelposten/BGA/Sof- tware > 60 TEUR						
<i>1184140012 FB 40: BbS Otto-von-Guericke IT- Technik</i>	-193.365,61	-42.734,39	0,00	-42.734,39	0,00	0,00
63 Auszahlungen für den Erwerb von beweglichen Anlagever- m. u. immat.Vermögensgeg.st	-23.752,00	-42.734,39	0,00	0,00	0,00	-42.734,39
65 Auszahlungen für Baumaßnahmen	-169.613,61	0,00	0,00	-42.734,39	0,00	42.734,39
<i>1194140004 FB 40: FÖSG Regenbogenschule - Ausstattung</i>	0,00	-60.682,70	0,00	-47.348,24	0,00	-13.334,46
63 Auszahlungen für den Erwerb von beweglichen Anlagever- m. u. immat.Vermögensgeg.st	0,00	-60.682,70	0,00	-47.348,24	0,00	-13.334,46
Summe	-193.365,61	-103.417,09	0,00	-90.082,63	0,00	-13.334,46
4141_BGA60 FB 41: Sammelposten/BGA/Sof- tware/Kunst > 60 TEUR						
4140_EOEB FB 40: Anlagenumbuchungen/ EÖB-Korrekturen						
Gesamtsumme	-16.702.330,02	-37.586.315,18	-8.236.844,97	-21.508.655,71	-8.804.968,23	-16.077.659,47

Landeshauptstadt Magdeburg

Teilfinanzrechnung A - Zahlungsübersicht Stabsstelle Kulturbüro							
Landeshauptstadt Magdeburg							
TH	4	Dez. für Kultur, Schule und Sport					
OrgE	4001	Stabsstelle Kulturbüro					
Nr.	Bezeichnung	Ergebnis 2018	Fortg. Ansatz mit HH-Resten 2019	davon übertragene Haushalts- ermächti- gungen	Ergebnis 2019	davon Ergebnis übertragene Haushalts- ermächti- gungen	Vergl. Fortg. Ansatz- Ergebnis
50	Investitionstätigkeit						
51	Einzahlungen:						
52	Einzahlungen aus Zuwendungen für Investitionsmaß.	0,00	0,00	0,00	0,00	0,00	0,00
53	Einzahlungen aus der Veräußerung von Grundstücken, Gebäuden u. Infrastrukturvermögen	0,00	0,00	0,00	0,00	0,00	0,00
54	Einzahlungen aus d.Veräußerung v.beweglichen Anlagevermögen u. immat. Vermö.gegenst.	0,00	0,00	0,00	0,00	0,00	0,00
55	Einzahlungen aus der Veräußerung von Finanzanlagen	0,00	0,00	0,00	0,00	0,00	0,00
56	Einzahlungen aus Baumaßnahmen	0,00	0,00	0,00	0,00	0,00	0,00
57	Einzahlungen aus Beiträgen u.ä. Entgelten	0,00	0,00	0,00	0,00	0,00	0,00
58	Sonstige Investitionseinzahlungen	0,00	0,00	0,00	0,00	0,00	0,00
59	Summe: (investive Einzahlungen)	0,00	0,00	0,00	0,00	0,00	0,00
60	Auszahlungen:						
61	Auszahlungen von aktivierbaren Zuwendungen	0,00	0,00	0,00	0,00	0,00	0,00
62	Auszahlungen für den Erwerb von Grundstücken, Gebäuden u. Infrastrukturvermögen	0,00	0,00	0,00	0,00	0,00	0,00
63	Auszahlungen für den Erwerb von beweglichen Anlageverm. u. immat.Vermögensgeg.st.	0,00	0,00	0,00	0,00	0,00	0,00
64	Auszahlungen für den Erwerb von Finanzanlagen	0,00	0,00	0,00	0,00	0,00	0,00
65	Auszahlungen für Baumaßnahmen	0,00	0,00	0,00	0,00	0,00	0,00
66	Sonstige Investitionsauszahlungen	0,00	0,00	0,00	0,00	0,00	0,00
67	Summe: (investive Auszahlungen)	0,00	0,00	0,00	0,00	0,00	0,00
68	Saldo der Investitionstätigkeit	0,00	0,00	0,00	0,00	0,00	0,00

Landeshauptstadt Magdeburg

Teilfinanzrechnung A - Zahlungsübersicht Stabsstelle Gesellschaftshaus							
Landeshauptstadt Magdeburg							
TH	4	Dez. für Kultur, Schule und Sport					
OrgE	4002	Stabsstelle Gesellschaftshaus					
Nr.	Bezeichnung	Ergebnis 2018	Fortg. Ansatz mit HH-Resten 2019	davon übertragene Haushalts- ermächti- gungen	Ergebnis 2019	davon Ergebnis übertragene Haushalts- ermächti- gungen	Vergl. Fortg. Ansatz- Ergebnis
50	Investitionstätigkeit						
51	Einzahlungen:						
52	Einzahlungen aus Zuwendungen für Investitionsmaß.	0,00	0,00	0,00	0,00	0,00	0,00
53	Einzahlungen aus der Veräußerung von Grundstücken, Gebäuden u. Infrastrukturvermögen	0,00	0,00	0,00	0,00	0,00	0,00
54	Einzahlungen aus d.Veräußerung v.beweglichen Anlagevermögen u. immat. Vermö.gegenst.	0,00	0,00	0,00	0,00	0,00	0,00
55	Einzahlungen aus der Veräußerung von Finanzanlagen	0,00	0,00	0,00	0,00	0,00	0,00
56	Einzahlungen aus Baumaßnahmen	0,00	0,00	0,00	0,00	0,00	0,00
57	Einzahlungen aus Beiträgen u.ä. Entgelten	0,00	0,00	0,00	0,00	0,00	0,00
58	Sonstige Investitionseinzahlungen	0,00	0,00	0,00	0,00	0,00	0,00
59	Summe: (investive Einzahlungen)	0,00	0,00	0,00	0,00	0,00	0,00
60	Auszahlungen:						
61	Auszahlungen von aktivierbaren Zuwendungen	0,00	0,00	0,00	0,00	0,00	0,00
62	Auszahlungen für den Erwerb von Grundstücken, Gebäuden u. Infrastrukturvermögen	0,00	0,00	0,00	0,00	0,00	0,00
63	Auszahlungen für den Erwerb von beweglichen Anlageverm. u. immat.Vermögensgeg.st.	0,00	0,00	0,00	0,00	0,00	0,00
64	Auszahlungen für den Erwerb von Finanzanlagen	0,00	0,00	0,00	0,00	0,00	0,00
65	Auszahlungen für Baumaßnahmen	0,00	0,00	0,00	0,00	0,00	0,00
66	Sonstige Investitionsauszahlungen	0,00	0,00	0,00	0,00	0,00	0,00
67	Summe: (investive Auszahlungen)	0,00	0,00	0,00	0,00	0,00	0,00
68	Saldo der Investitionstätigkeit	0,00	0,00	0,00	0,00	0,00	0,00

Landeshauptstadt Magdeburg

Teilfinanzrechnung A - Zahlungsübersicht Gewächshaus (BgA)							
Landeshauptstadt Magdeburg							
TH	4	Dez. für Kultur, Schule und Sport					
OrgE	4003	Gewächshaus (BgA)					
Nr.	Bezeichnung	Ergebnis 2018	Fortg. Ansatz mit HH-Resten 2019	davon übertragene Haushalts- ermächti- gungen	Ergebnis 2019	davon übertragene Haushalts- ermächti- gungen	Vergl. Fortg. Ansatz- Ergebnis
50	Investitionstätigkeit						
51	Einzahlungen:						
52	Einzahlungen aus Zuwendungen für Investitionsmaß.	0,00	0,00	0,00	0,00	0,00	0,00
53	Einzahlungen aus der Veräußerung von Grundstücken, Gebäuden u. Infrastrukturvermögen	0,00	0,00	0,00	0,00	0,00	0,00
54	Einzahlungen aus d.Veräußerung v.beweglichen Anlagevermögen u. immat. Vermö.gegenst.	0,00	0,00	0,00	0,00	0,00	0,00
55	Einzahlungen aus der Veräußerung von Finanzanlagen	0,00	0,00	0,00	0,00	0,00	0,00
56	Einzahlungen aus Baumaßnahmen	0,00	0,00	0,00	0,00	0,00	0,00
57	Einzahlungen aus Beiträgen u.ä. Entgelten	0,00	0,00	0,00	0,00	0,00	0,00
58	Sonstige Investitionseinzahlungen	0,00	0,00	0,00	0,00	0,00	0,00
59	Summe: (investive Einzahlungen)	0,00	0,00	0,00	0,00	0,00	0,00
60	Auszahlungen:						
61	Auszahlungen von aktivierbaren Zuwendungen	0,00	0,00	0,00	0,00	0,00	0,00
62	Auszahlungen für den Erwerb von Grundstücken, Gebäuden u. Infrastrukturvermögen	0,00	0,00	0,00	0,00	0,00	0,00
63	Auszahlungen für den Erwerb von beweglichen Anlageverm. u. immat.Vermögensgeg.st.	0,00	0,00	0,00	0,00	0,00	0,00
64	Auszahlungen für den Erwerb von Finanzanlagen	0,00	0,00	0,00	0,00	0,00	0,00
65	Auszahlungen für Baumaßnahmen	0,00	0,00	0,00	0,00	0,00	0,00
66	Sonstige Investitionsauszahlungen	0,00	0,00	0,00	0,00	0,00	0,00
67	Summe: (investive Auszahlungen)	0,00	0,00	0,00	0,00	0,00	0,00
68	Saldo der Investitionstätigkeit	0,00	0,00	0,00	0,00	0,00	0,00

Landeshauptstadt Magdeburg

Teilfinanzrechnung A - Zahlungsübersicht Fachbereich Schule und Sport

Landeshauptstadt Magdeburg

TH		4		Dez. für Kultur, Schule und Sport			
OrgE		4140		Fachbereich Schule und Sport			
Nr.	Bezeichnung	Ergebnis 2018	Fortg. Ansatz mit HH-Resten 2019	davon übertragene Haushaltsermächtigungen	Ergebnis 2019	davon Ergebnis übertragene Haushaltsermächtigungen	Vergl. Fortg. Ansatz-Ergebnis
50	Investitionstätigkeit						
51	Einzahlungen:						
52	Einzahlungen aus Zuwendungen für Investitionsmaß.	2.398.451,65	24.525.485,06	13.292.514,06	5.384.213,19	4.211.003,26	19.141.271,87
53	Einzahlungen aus der Veräußerung von Grundstücken, Gebäuden u. Infrastrukturvermögen	0,00	0,00	0,00	3.361,34	0,00	-3.361,34
54	Einzahlungen aus d.Veräußerung v.beweglichen Anlagevermögen u. immat. Vermö.gegenst.	0,00	0,00	0,00	0,00	0,00	0,00
55	Einzahlungen aus der Veräußerung von Finanzanlagen	0,00	0,00	0,00	0,00	0,00	0,00
56	Einzahlungen aus Baumaßnahmen	0,00	0,00	0,00	0,00	0,00	0,00
57	Einzahlungen aus Beiträgen u.ä. Entgelten	0,00	0,00	0,00	0,00	0,00	0,00
58	Sonstige Investitionseinzahlungen	0,00	0,00	0,00	0,00	0,00	0,00
59	Summe: (investive Einzahlungen)	2.398.451,65	24.525.485,06	13.292.514,06	5.387.574,53	4.211.003,26	19.137.910,53
60	Auszahlungen:						
61	Auszahlungen von aktivierbaren Zuwendungen	0,00	0,00	0,00	0,00	0,00	0,00
62	Auszahlungen für den Erwerb von Grundstücken, Gebäuden u. Infrastrukturvermögen	-218.829,81	-4.400,00	0,00	-47.541,95	-21.595,08	43.141,95
63	Auszahlungen für den Erwerb von beweglichen Anlageverm. u. immat.Vermögensgeg.st.	-813.754,16	-2.170.434,84	-554.709,60	-2.414.877,82	-539.784,15	244.442,98
64	Auszahlungen für den Erwerb von Finanzanlagen	0,00	0,00	0,00	0,00	0,00	0,00
65	Auszahlungen für Baumaßnahmen	-14.297.813,65	-58.439.542,85	-22.365.088,32	-21.410.854,72	-11.227.312,72	-37.028.688,13
66	Sonstige Investitionsauszahlungen	0,00	0,00	0,00	0,00	0,00	0,00
67	Summe: (investive Auszahlungen)	-15.330.397,62	-60.614.377,69	-22.919.797,92	-23.873.274,49	-11.788.691,95	-36.741.103,20
68	Saldo der Investitionstätigkeit	-12.931.945,97	-36.088.892,63	-9.627.283,86	-18.485.699,96	-7.577.688,69	-17.603.192,67

Landeshauptstadt Magdeburg

Teilfinanzrechnung B - Investitionen Fachbereich Schule und Sport						
Landeshauptstadt Magdeburg						
TH	4	Dez. für Kultur, Schule und Sport				
OrgE	4140	Fachbereich Schule und Sport				
Nr. Bezeichnung	Jahres- ergebnis 2018	Fortg. Ansatz mit HH-Resten 2019	davon übertragene Haushalts- ermächti- gungen	Jahres- ergebnis 2019	davon Ergebnis übertragene Haushalts- ermächti- gungen	Vergl. Fortg. Ansatz- Ergebnis 2019
6161_STUB Amt 61: Stadtumbau Ost						
<i>I156161006 Amt 61: Neubau Funktionsgebäude Jahnsportplatz</i>	-94.127,13	0,00	0,00	0,00	0,00	0,00
65 Auszahlungen für Baumaßnahmen	-94.127,13	0,00	0,00	0,00	0,00	0,00
<i>I196161016 Amt 61: TUS 1960 Magdeburg, denkmalger. San.</i>						
52 Einzahlungen aus Zuwendungen für Investitionsmaß.	0,00	133.400,00	0,00	33.330,00	0,00	100.070,00
65 Auszahlungen für Baumaßnahmen	0,00	-200.100,00	0,00	0,00	0,00	-200.100,00
Summe	-94.127,13	-66.700,00	0,00	33.330,00	0,00	-100.030,00
6161_SOZST Amt 61: Soziale Stadt						
<i>I116161009 Amt 61: Kannenstieg/Neustädter See Strandbad</i>	-240,00	0,00	0,00	0,00	0,00	0,00
65 Auszahlungen für Baumaßnahmen	-240,00	0,00	0,00	0,00	0,00	0,00
<i>I116161038 Amt 61: Südost/Sozialtrakt Sportkomplex Tonschacht</i>	-62.765,56	0,00	0,00	0,00	0,00	0,00
65 Auszahlungen für Baumaßnahmen	-62.765,56	0,00	0,00	0,00	0,00	0,00
<i>I166161014 Amt 61: Erweiter. Reha- u. Behind.sportbereich VSB</i>	384.000,00	-1.476.207,71	-1.371.707,71	209.000,00	0,00	-1.685.207,71
52 Einzahlungen aus Zuwendungen für Investitionsmaß.	384.000,00	209.000,00	0,00	209.000,00	0,00	0,00
65 Auszahlungen für Baumaßnahmen	0,00	-1.685.207,71	-1.371.707,71	0,00	0,00	-1.685.207,71

Landeshauptstadt Magdeburg

Teilfinanzrechnung B - Investitionen Fachbereich Schule und Sport						
Landeshauptstadt Magdeburg						
TH	4	Dez. für Kultur, Schule und Sport				
OrgE	4140	Fachbereich Schule und Sport				
Nr. Bezeichnung	Jahres- ergebnis 2018	Fortg. Ansatz mit HH-Resten 2019	davon übertragene Haushalts- ermächti- gungen	Jahres- ergebnis 2019	davon Ergebnis übertragene Haushalts- ermächti- gungen	Vergl. Fortg. Ansatz- Ergebnis 2019
<i>I196161042 Amt 61: Aufw. und Sanier. Sportkomplex SG Handwerk</i>	85.070,00	-23.400,00	0,00	163.730,00	0,00	-187.130,00
52 Einzahlungen aus Zuwendungen für Investitionsmaß.	85.070,00	46.600,00	0,00	163.730,00	0,00	-117.130,00
65 Auszahlungen für Baumaßnahmen	0,00	-70.000,00	0,00	0,00	0,00	-70.000,00
Summe	406.064,44	-1.499.607,71	-1.371.707,71	372.730,00	0,00	-1.872.337,71
4140 SCHUL FB 40: Schulgebäude (Neubau/Sanierung)						
<i>I134140003 FB 40:STARK III - Förderprogr.IT-Technik f.Schulen</i>	-374.139,97	-133.360,03	104.139,97	-8.819,28	104.139,97	-124.540,75
52 Einzahlungen aus Zuwendungen für Investitionsmaß.	0,00	1.342.500,00	630.000,00	972.996,93	630.000,00	369.503,07
63 Auszahlungen für den Erwerb von beweglichen Anlagever m. u. immat.Vermögensgeg.st	-7.195,55	-525.860,03	-525.860,03	-656.648,08	-400.410,42	130.788,05
65 Auszahlungen für Baumaßnahmen	-366.944,42	-950.000,00	0,00	-325.168,13	-125.449,61	-624.831,87
<i>I144140002 FB 40: STARK III - Sek. J.-W.-v.- Goethe</i>	-150.000,00	-207.700,00	-50.000,00	-1.936,08	-1.936,08	-205.763,92
52 Einzahlungen aus Zuwendungen für Investitionsmaß.	0,00	150.300,00	0,00	0,00	0,00	150.300,00
65 Auszahlungen für Baumaßnahmen	-150.000,00	-358.000,00	-50.000,00	-1.936,08	-1.936,08	-356.063,92
<i>I154140005 FB 40: STARK III - Sanierung Gymnasium Lorenzweg</i>	-85.137,70	-5.341.905,39	-4.241.905,39	-1.821.097,50	-1.821.097,50	-3.520.807,89
52 Einzahlungen aus Zuwendungen für Investitionsmaß.	0,00	3.625.600,00	3.225.600,00	3.884,77	3.884,77	3.621.715,23
65 Auszahlungen für Baumaßnahmen	-85.137,70	-8.967.505,39	-7.467.505,39	-1.824.982,27	-1.824.982,27	-7.142.523,12

Landeshauptstadt Magdeburg

Teilfinanzrechnung B - Investitionen Fachbereich Schule und Sport

Landeshauptstadt Magdeburg

TH 4 Dez. für Kultur, Schule und Sport

OrgE 4140 Fachbereich Schule und Sport

Nr. Bezeichnung	Jahres- ergebnis 2018	Fortg. Ansatz mit HH-Resten 2019	davon übertragene Haushalts- ermächti- gungen	Jahres- ergebnis 2019	davon Ergebnis übertragene Haushalts- ermächti- gungen	Vergl. Fortg. Ansatz- Ergebnis 2019
<i>I154140006 FB 40: STARK III, FÖSK Ersatzneubau Roggengrund</i>	-2.566.312,49	288.593,95	2.100.624,48	-884.341,27	1.890.342,32	1.172.935,22
52 Einzahlungen aus Zuwendungen für Investitionsmaß.	501.087,47	5.502.390,48	3.656.890,48	3.446.608,32	3.446.608,32	2.055.782,16
65 Auszahlungen für Baumaßnahmen	-3.067.399,96	-5.213.796,53	-1.556.266,00	-4.330.949,59	-1.556.266,00	-882.846,94
<i>I154140010 FB 40: STARK III - Sanierung Sek.schule E.-Wille</i>	-96.281,62	-2.143.318,38	-425.918,38	-1.555.167,42	-759.924,91	-588.150,96
52 Einzahlungen aus Zuwendungen für Investitionsmaß.	0,00	1.524.000,00	454.000,00	0,00	0,00	1.524.000,00
65 Auszahlungen für Baumaßnahmen	-96.281,62	-3.667.318,38	-879.918,38	-1.555.167,42	-759.924,91	-2.112.150,96
<i>I154140011 FB 40: STARK III - Sanierung BBS II H.-Beims</i>	-191.337,60	-1.997.362,40	-1.456.362,40	-1.881.023,55	-1.881.023,55	-116.338,85
52 Einzahlungen aus Zuwendungen für Investitionsmaß.	0,00	2.051.300,00	1.876.300,00	49.615,81	49.615,81	2.001.684,19
65 Auszahlungen für Baumaßnahmen	-191.337,60	-4.048.662,40	-3.332.662,40	-1.930.639,36	-1.930.639,36	-2.118.023,04
<i>I154140012 FB 40: STARK III - Sanierung GS Diesdorf</i>	-164.355,51	-4.916.644,49	-556.644,49	-1.167.379,72	-737.100,13	-3.749.264,77
52 Einzahlungen aus Zuwendungen für Investitionsmaß.	0,00	854.000,00	214.000,00	33.544,36	33.544,36	820.455,64
65 Auszahlungen für Baumaßnahmen	-164.355,51	-5.770.644,49	-770.644,49	-1.200.924,08	-770.644,49	-4.569.720,41
<i>I164140002 FB 40: STARK III - Sanierung GS "Am Fliederhof"</i>	-210.000,00	-167.000,00	-70.000,00	-4.371,68	-4.371,68	-162.628,32
52 Einzahlungen aus Zuwendungen für Investitionsmaß.	0,00	390.000,00	0,00	0,00	0,00	390.000,00
65 Auszahlungen für Baumaßnahmen	-210.000,00	-557.000,00	-70.000,00	-4.371,68	-4.371,68	-552.628,32

Landeshauptstadt Magdeburg

Teilfinanzrechnung B - Investitionen Fachbereich Schule und Sport

Landeshauptstadt Magdeburg

TH 4 Dez. für Kultur, Schule und Sport

OrgE 4140 Fachbereich Schule und Sport

Nr. Bezeichnung	Jahres- ergebnis 2018	Fortg. Ansatz mit HH-Resten 2019	davon übertragene Haushalts- ermächti- gungen	Jahres- ergebnis 2019	davon Ergebnis übertragene Haushalts- ermächti- gungen	Vergl. Fortg. Ansatz- Ergebnis 2019
<i>I164140006 FB 40: Neubau Grundschule W- Kobelt-Straße</i>	-437.838,80	-145.000,00	651.000,00	-433.679,64	-433.679,64	288.679,64
52 Einzahlungen aus Zuwendungen für Investitionsmaß.	0,00	2.875.000,00	1.125.000,00	0,00	0,00	2.875.000,00
65 Auszahlungen für Baumaßnahmen	-437.838,80	-3.020.000,00	-474.000,00	-433.679,64	-433.679,64	-2.586.320,36
<i>I174140001 FB 40: Wohnheim Albert-Vater- Straße</i>	-374.621,08	-92.301,55	-78.701,55	-92.272,60	-78.701,55	-28,95
65 Auszahlungen für Baumaßnahmen	-374.621,08	-92.301,55	-78.701,55	-92.272,60	-78.701,55	-28,95
<i>I174140014 FB 40: GS Klosterwuhne, Vordach</i>	-44.722,51	-4.386,95	-4.386,95	-3.654,25	-3.654,25	-732,70
65 Auszahlungen für Baumaßnahmen	-44.722,51	-4.386,95	-4.386,95	-3.654,25	-3.654,25	-732,70
<i>I174140015 FB 40: FÖSG Am Wasserfall, Überdachung</i>	-16.604,92	-32.013,28	-32.013,28	-32.010,24	-32.010,24	-3,04
65 Auszahlungen für Baumaßnahmen	-16.604,92	-32.013,28	-32.013,28	-32.010,24	-32.010,24	-3,04
<i>I174140019 FB 40: GS Am Brückfeld - Erweiterungsbau</i>	-227.622,65	-652.577,35	66.622,65	-836.297,30	-372.377,35	183.719,95
52 Einzahlungen aus Zuwendungen für Investitionsmaß.	0,00	2.159.800,00	439.000,00	0,00	0,00	2.159.800,00
65 Auszahlungen für Baumaßnahmen	-227.622,65	-2.812.377,35	-372.377,35	-836.297,30	-372.377,35	-1.976.080,05
<i>I174140020 FB 40: Sek. Thomas Müntzer, Inst. Klinkerfassade</i>	-65.976,29	-77.967,58	-58.467,58	-77.917,81	-58.467,58	-49,77
65 Auszahlungen für Baumaßnahmen	-65.976,29	-77.967,58	-58.467,58	-77.917,81	-58.467,58	-49,77
<i>I174140021 FB 40: Wiederinbetriebnahme Schulgeb. B.Brecht-Str</i>	-497.699,58	-727.300,42	-727.300,42	-724.636,18	-724.636,18	-2.664,24
65 Auszahlungen für Baumaßnahmen	-497.699,58	-727.300,42	-727.300,42	-724.636,18	-724.636,18	-2.664,24

Landeshauptstadt Magdeburg

Teilfinanzrechnung B - Investitionen Fachbereich Schule und Sport

Landeshauptstadt Magdeburg

TH 4 Dez. für Kultur, Schule und Sport

OrgE 4140 Fachbereich Schule und Sport

Nr. Bezeichnung	Jahres- ergebnis 2018	Fortg. Ansatz mit HH-Resten 2019	davon übertragene Haushalts- ermächti- gungen	Jahres- ergebnis 2019	davon Ergebnis übertragene Haushalts- ermächti- gungen	Vergl. Fortg. Ansatz- Ergebnis 2019
<i>I174140022 FB 40: Modulbau Regenbogenschule</i>	-319.601,81	-915.398,19	-640.398,19	-915.398,19	-640.398,19	0,00
65 Auszahlungen für Baumaßnahmen	-319.601,81	-915.398,19	-640.398,19	-915.398,19	-640.398,19	0,00
<i>I184140001 FB 40: Erneuerung FK Chemie Hegelgymnasium</i>	-74.992,22	0,00	0,00	0,00	0,00	0,00
62 Auszahlungen für den Erwerb von Grundstücken, Gebäude n u. Infrastrukturvermögen	-67.952,17	0,00	0,00	0,00	0,00	0,00
63 Auszahlungen für den Erwerb von beweglichen Anlagever- m. u. immat. Vermögensgeg. st	-7.040,05	0,00	0,00	0,00	0,00	0,00
<i>I184140002 FB 40: GS Kritzmannstr.-Sporthalle, Akust. Maßn.</i>	-85.305,49	0,00	0,00	0,00	0,00	0,00
65 Auszahlungen für Baumaßnahmen	-85.305,49	0,00	0,00	0,00	0,00	0,00
<i>I184140003 FB 40: GS Am Kannenstieg- Sporthalle, Akust. Maßn.</i>	-79.100,94	0,00	0,00	0,00	0,00	0,00
65 Auszahlungen für Baumaßnahmen	-79.100,94	0,00	0,00	0,00	0,00	0,00
<i>I184140004 FB 40: GS An der Klosterwuhne-Sporth. Akust. Maßn.</i>	-52.125,10	0,00	0,00	0,00	0,00	0,00
65 Auszahlungen für Baumaßnahmen	-52.125,10	0,00	0,00	0,00	0,00	0,00
<i>I184140005 FB 40: Sek. A.W.Francke - Sporthalle, Akust. Maßn.</i>	-57.542,93	0,00	0,00	0,00	0,00	0,00
65 Auszahlungen für Baumaßnahmen	-57.542,93	0,00	0,00	0,00	0,00	0,00
<i>I184140006 FB 40: Geschw.-Scholl-Gym.- Sporth., Akust. Maßn.</i>	-79.643,37	0,00	0,00	0,00	0,00	0,00
65 Auszahlungen für Baumaßnahmen	-79.643,37	0,00	0,00	0,00	0,00	0,00

Landeshauptstadt Magdeburg

Teilfinanzrechnung B - Investitionen Fachbereich Schule und Sport

Landeshauptstadt Magdeburg

TH 4 Dez. für Kultur, Schule und Sport

OrgE 4140 Fachbereich Schule und Sport

Nr. Bezeichnung	Jahres- ergebnis 2018	Fortg. Ansatz mit HH-Resten 2019	davon übertragene Haushalts- ermächti- gungen	Jahres- ergebnis 2019	davon Ergebnis übertragene Haushalts- ermächti- gungen	Vergl. Fortg. Ansatz- Ergebnis 2019
<i>I184140007 FB 40: Erweiterung/Neubau 2- zügige GS Ottersleben</i>	-9.800,00	-537.500,00	-340.200,00	-184.457,86	-184.457,86	-353.042,14
52 Einzahlungen aus Zuwendungen für Investitionsmaß.	0,00	552.700,00	0,00	0,00	0,00	552.700,00
65 Auszahlungen für Baumaßnahmen	-9.800,00	-1.090.200,00	-340.200,00	-184.457,86	-184.457,86	-905.742,14
<i>I194140002 FB 40: GmS Leibniz, Wiederinbetriebn. P.-Neruda 12</i>	0,00	-200.000,00	0,00	-13.923,00	0,00	-186.077,00
65 Auszahlungen für Baumaßnahmen	0,00	-200.000,00	0,00	-13.923,00	0,00	-186.077,00
<i>I194140003 FB 40: Hardware/Software DigitalPakt Schulen</i>	0,00	-75.000,00	0,00	0,00	0,00	-75.000,00
52 Einzahlungen aus Zuwendungen für Investitionsmaß.	0,00	225.000,00	0,00	0,00	0,00	225.000,00
63 Auszahlungen für den Erwerb von beweglichen Anlagever m. u. immat.Vermögensgeg.st	0,00	-300.000,00	0,00	0,00	0,00	-300.000,00
<i>I194140005 FB 40: Fachkabinette Schulen, Planungsmittel</i>	0,00	-60.000,00	0,00	0,00	0,00	-60.000,00
65 Auszahlungen für Baumaßnahmen	0,00	-60.000,00	0,00	0,00	0,00	-60.000,00
<i>I194140006 FB 40: Hegel- Gym. Einr. Speiseraum/Kunstwerksta tt</i>	0,00	-140.000,00	0,00	-137.616,04	0,00	-2.383,96
63 Auszahlungen für den Erwerb von beweglichen Anlagever m. u. immat.Vermögensgeg.st	0,00	-140.000,00	0,00	-17.723,60	0,00	-122.276,40
65 Auszahlungen für Baumaßnahmen	0,00	0,00	0,00	-119.892,44	0,00	119.892,44
<i>I194140010 FB 40: GS Westerhüsen, Ausbau 2- zügige GS</i>	0,00	-272.000,00	0,00	-5.531,99	0,00	-266.468,01
65 Auszahlungen für Baumaßnahmen	0,00	-272.000,00	0,00	-5.531,99	0,00	-266.468,01

Landeshauptstadt Magdeburg

Teilfinanzrechnung B - Investitionen Fachbereich Schule und Sport						
Landeshauptstadt Magdeburg						
TH	4	Dez. für Kultur, Schule und Sport				
OrgE	4140	Fachbereich Schule und Sport				
Nr. Bezeichnung	Jahres- ergebnis 2018	Fortg. Ansatz mit HH-Resten 2019	davon übertragene Haushalts- ermächti- gungen	Jahres- ergebnis 2019	davon Ergebnis übertragene Haushalts- ermächti- gungen	Vergl. Fortg. Ansatz- Ergebnis 2019
<i>I194140011 FB 40: Herr. Standort Fermersl. Weg f. neue FÖSG</i>	0,00	-300.000,00	0,00	0,00	0,00	-300.000,00
65 Auszahlungen für Baumaßnahmen	0,00	-300.000,00	0,00	0,00	0,00	-300.000,00
Summe	-6.260.762,58	-18.850.142,06	-5.759.911,53	-10.781.531,60	-5.739.354,40	-8.068.610,46
4140_SPORT FB 40: Sportstätten (Neubau/Sanierung)						
<i>I164140001 FB 40: Ersatzneubau Hermann-Gieseler-Halle</i>	-526.347,78	-1.712.646,21	-282.846,21	-35.717,98	-235.717,98	-1.676.928,23
52 Einzahlungen aus Zuwendungen für Investitionsmaß.	0,00	1.845.200,00	775.000,00	200.000,00	0,00	1.645.200,00
65 Auszahlungen für Baumaßnahmen	-501.143,01	-3.557.846,21	-1.057.846,21	-225.104,14	-225.104,14	-3.332.742,07
<i>I164140005 FB 40: MDCC-Arena Investition</i>	-165.396,91	0,00	0,00	0,00	0,00	0,00
62 Auszahlungen für den Erwerb von Grundstücken, Gebäuden u. Infrastrukturvermögen	-138.989,00	0,00	0,00	0,00	0,00	0,00
<i>I164140007 FB 40: Sanierung des Sportplatzes H.-Hesse-Straße</i>	-584.457,55	-298.100,66	-298.100,66	-297.022,00	-297.022,00	-1.078,66
62 Auszahlungen für den Erwerb von Grundstücken, Gebäuden u. Infrastrukturvermögen	0,00	0,00	0,00	-6.601,08	-6.601,08	6.601,08
63 Auszahlungen für den Erwerb von beweglichen Anlageverm. u. immat. Vermögensgeg.st.	0,00	0,00	0,00	-31.450,56	-31.450,56	31.450,56
65 Auszahlungen für Baumaßnahmen	-584.457,55	-298.100,66	-298.100,66	-258.970,36	-258.970,36	-39.130,30
<i>I164140009 HWMPL2013_TMPK06-02_Ruderbootsh.+Achterrunderkast.</i>	-1.041.043,58	-280.486,42	-280.486,42	-122.179,78	-94.075,93	-158.306,64
52 Einzahlungen aus Zuwendungen für Investitionsmaß.	799.557,58	58.736,85	58.736,85	71.182,00	0,00	-12.445,15

Landeshauptstadt Magdeburg

Teilfinanzrechnung B - Investitionen Fachbereich Schule und Sport						
Landeshauptstadt Magdeburg						
TH	4	Dez. für Kultur, Schule und Sport				
OrgE	4140	Fachbereich Schule und Sport				
Nr. Bezeichnung	Jahres- ergebnis 2018	Fortg. Ansatz mit HH-Resten 2019	davon übertragene Haushalts- ermächti- gungen	Jahres- ergebnis 2019	davon Ergebnis übertragene Haushalts- ermächti- gungen	Vergl. Fortg. Ansatz- Ergebnis 2019
62 Auszahlungen für den Erwerb von Grundstücken, Gebäuden u. Infrastrukturvermögen	0,00	0,00	0,00	-14.994,00	-14.994,00	14.994,00
63 Auszahlungen für den Erwerb von beweglichen Anlageverm. u. immat. Vermögensgegenst.	0,00	0,00	0,00	-107.185,78	-79.081,93	107.185,78
65 Auszahlungen für Baumaßnahmen	-1.911.783,16	-410.405,27	-339.223,27	0,00	0,00	-410.405,27
<i>I164140010 HWMPL2013_TMPK06-04_Fkt.gebäude Seiler Wiesen</i>	-311.838,10	-273.761,90	-273.761,90	-370.740,49	-370.740,49	96.978,59
52 Einzahlungen aus Zuwendungen für Investitionsmaß.	446.597,85	96.986,73	96.986,73	0,00	0,00	96.986,73
65 Auszahlungen für Baumaßnahmen	-758.435,95	-370.748,63	-370.748,63	-370.740,49	-370.740,49	-8,14
<i>I164140011 HWMPL2013_TMPK06-17_Bootshaus USC</i>	45.354,17	0,00	0,00	0,00	0,00	0,00
65 Auszahlungen für Baumaßnahmen	45.354,17	0,00	0,00	0,00	0,00	0,00
<i>I164140012 HWMPL2013_TMPK06-24_Bootshaus MSV 90</i>	-170.542,91	61.682,70	0,00	61.682,70	0,00	0,00
52 Einzahlungen aus Zuwendungen für Investitionsmaß.	120.980,68	0,00	0,00	0,00	0,00	0,00
65 Auszahlungen für Baumaßnahmen	-291.523,59	61.682,70	0,00	61.682,70	0,00	0,00
<i>I164140013 HWMPL2013_TMPK06-25_Bootshaus Sturmvogel</i>	38.366,60	0,00	0,00	0,00	0,00	0,00
65 Auszahlungen für Baumaßnahmen	38.366,60	0,00	0,00	0,00	0,00	0,00
<i>I164140014 HWMPL2013_TMPK06-33_Kegelsportanlage ESV Lok</i>	0,00	-251.024,17	-251.024,17	0,00	0,00	-251.024,17
52 Einzahlungen aus Zuwendungen für Investitionsmaß.	0,00	610.000,00	610.000,00	0,00	0,00	610.000,00

Landeshauptstadt Magdeburg

Teilfinanzrechnung B - Investitionen Fachbereich Schule und Sport						
Landeshauptstadt Magdeburg						
TH	4	Dez. für Kultur, Schule und Sport				
OrgE	4140	Fachbereich Schule und Sport				
Nr. Bezeichnung	Jahres- ergebnis 2018	Fortg. Ansatz mit HH-Resten 2019	davon übertragene Haushalts- ermächti- gungen	Jahres- ergebnis 2019	davon Ergebnis übertragene Haushalts- ermächti- gungen	Vergl. Fortg. Ansatz- Ergebnis 2019
65 Auszahlungen für Baumaßnahmen	0,00	-861.024,17	-861.024,17	0,00	0,00	-861.024,17
<i>I174140012 FB 40: GETEC-Arena, Umbau Sitzplatzerweiterung</i>	-514.834,46	0,00	0,00	0,00	0,00	0,00
65 Auszahlungen für Baumaßnahmen	-432.634,00	0,00	0,00	0,00	0,00	0,00
<i>I174140016 FB 40: Rekonstruktion des Stadions (MDCC-Arena)</i>	-2.142.186,64	-8.460.426,92	-460.426,92	-6.264.163,20	-537.114,97	-2.196.263,72
65 Auszahlungen für Baumaßnahmen	-1.825.749,51	-8.460.426,92	-460.426,92	-5.277.509,44	-460.426,92	-3.182.917,48
<i>I184140011 FB40: GETEC-Arena Umbau Garderobe</i>	-99.190,11	0,00	0,00	0,00	0,00	0,00
65 Auszahlungen für Baumaßnahmen	-83.353,03	0,00	0,00	0,00	0,00	0,00
<i>I194140008 FB 40: GETEC-Arena, Technik</i>	0,00	-828.600,00	0,00	-697.188,65	0,00	-131.411,35
63 Auszahlungen für den Erwerb von beweglichen Anlagever m. u. immat. Vermögensgeg.st	0,00	0,00	0,00	-585.872,81	0,00	585.872,81
65 Auszahlungen für Baumaßnahmen	0,00	-828.600,00	0,00	0,00	0,00	-828.600,00
<i>I194140013 FB 40: Neubau Bootslagerhalle Kanutrainingstätte</i>	0,00	0,00	0,00	31.306,00	0,00	-31.306,00
Summe	-5.472.117,27	-12.043.363,58	-1.846.646,28	-7.694.023,40	-1.534.671,37	-4.349.340,18
4140_SCHWI FB 40: Schwimmhallen/Freibäd er (Neubau/Sanierung)						
<i>I164140004 FB 40: Barleber See Naheholungszenrum</i>	-35.995,74	-139.751,48	-139.751,48	-19.256,58	-166.304,26	-120.494,90
52 Einzahlungen aus Zuwendungen für Investitionsmaß.	0,00	139.000,00	0,00	150.000,00	0,00	-11.000,00

Landeshauptstadt Magdeburg

Teilfinanzrechnung B - Investitionen Fachbereich Schule und Sport						
Landeshauptstadt Magdeburg						
TH	4	Dez. für Kultur, Schule und Sport				
OrgE	4140	Fachbereich Schule und Sport				
Nr. Bezeichnung	Jahres- ergebnis 2018	Fortg. Ansatz mit HH-Resten 2019	davon übertragene Haushalts- ermächti- gungen	Jahres- ergebnis 2019	davon Ergebnis übertragene Haushalts- ermächti- gungen	Vergl. Fortg. Ansatz- Ergebnis 2019
65 Auszahlungen für Baumaßnahmen	-30.248,52	-278.751,48	-139.751,48	-142.232,42	-139.751,48	-136.519,06
<i>1174140010 FB 40: Elbeschwimmhalle - Strömungskanal</i>	30.000,00	-81.157,29	-81.157,29	47.350,00	47.350,00	-128.507,29
52 Einzahlungen aus Zuwendungen für Investitionsmaß.	30.000,00	131.000,00	131.000,00	47.350,00	47.350,00	83.650,00
65 Auszahlungen für Baumaßnahmen	0,00	-212.157,29	-212.157,29	0,00	0,00	-212.157,29
Summe	-5.995,74	-220.908,77	-220.908,77	28.093,42	-118.954,26	-249.002,19
4140_GEBSA FB 40: sonstige Gebäudesanierung						
<i>1174140002 FB 40: GS Am Vogelgesang, Sanierung Schulhof</i>	-430.642,99	-199.724,70	-160.000,00	-199.724,70	-160.000,00	0,00
65 Auszahlungen für Baumaßnahmen	-430.642,99	-199.724,70	-160.000,00	-199.724,70	-160.000,00	0,00
<i>1174140003 FB 40: GS Sudenburg, Sanierung Schulhof</i>	-183.811,38	-54.188,62	-6.188,62	-54.114,64	-6.188,62	-73,98
65 Auszahlungen für Baumaßnahmen	-183.811,38	-54.188,62	-6.188,62	-54.114,64	-6.188,62	-73,98
<i>1174140011 FB 40: energetische Sanierung FÖSA Makarenko</i>	-271.750,76	-104.000,00	0,00	-17.729,60	0,00	-86.270,40
65 Auszahlungen für Baumaßnahmen	-271.750,76	-104.000,00	0,00	-17.729,60	0,00	-86.270,40
<i>1174140017 FB 40: GS "An der Klosterwuhne" Sanierung Schulhof</i>	-4.163,96	0,00	0,00	0,00	0,00	0,00
65 Auszahlungen für Baumaßnahmen	-4.163,96	0,00	0,00	0,00	0,00	0,00
<i>1184140009 FB 40: Sanierung Schulhöfe</i>	-15.399,62	-301.800,38	-51.800,38	-47.445,37	-45.550,82	-254.355,01
65 Auszahlungen für Baumaßnahmen	-15.399,62	-301.800,38	-51.800,38	-47.445,37	-45.550,82	-254.355,01

Landeshauptstadt Magdeburg

Teilfinanzrechnung B - Investitionen Fachbereich Schule und Sport						
Landeshauptstadt Magdeburg						
TH	4	Dez. für Kultur, Schule und Sport				
OrgE	4140	Fachbereich Schule und Sport				
Nr. Bezeichnung	Jahres- ergebnis 2018	Fortg. Ansatz mit HH-Resten 2019	davon übertragene Haushalts- ermächti- gungen	Jahres- ergebnis 2019	davon Ergebnis übertragene Haushalts- ermächti- gungen	Vergl. Fortg. Ansatz- Ergebnis 2019
<i>I194140007 FB 40: GS Moldenstraße, Herrichtung 4-zügige GS</i>	0,00	-1.000.000,00	0,00	-38.231,75	0,00	-961.768,25
65 Auszahlungen für Baumaßnahmen	0,00	-1.000.000,00	0,00	-38.231,75	0,00	-961.768,25
Summe	-905.768,71	-1.659.713,70	-217.989,00	-357.246,06	-211.739,44	-1.302.467,64
4140_SONST FB 40: sonstige Baumaßnahmen						
<i>I174140004 FB 40: GETEC-Arena, Grundwasserdruckleitung 2. BA</i>	0,00	-119.000,00	-119.000,00	0,00	0,00	-119.000,00
65 Auszahlungen für Baumaßnahmen	0,00	-119.000,00	-119.000,00	0,00	0,00	-119.000,00
<i>I174140005 FB 40: GS Am Pechauer Platz, Spielgeräte Schulhof</i>	0,00	-20.000,00	-20.000,00	-17.001,96	-17.001,96	-2.998,04
65 Auszahlungen für Baumaßnahmen	0,00	-20.000,00	-20.000,00	-17.001,96	-17.001,96	-2.998,04
<i>I174140006 FB 40: GS Am Fliederhof, Spielgeräte Schulhof</i>	-5.950,00	-14.050,00	-14.050,00	-13.974,60	-13.974,60	-75,40
65 Auszahlungen für Baumaßnahmen	-5.950,00	-14.050,00	-14.050,00	-13.974,60	-13.974,60	-75,40
<i>I174140008 FB 40: FÖSG Am Wasserfall, Spielgeräte Schulhof</i>	0,00	-20.000,00	-20.000,00	-19.976,96	-19.976,96	-23,04
65 Auszahlungen für Baumaßnahmen	0,00	-20.000,00	-20.000,00	-19.976,96	-19.976,96	-23,04
<i>I174140009 FB 40: FÖSL Erich Kästner, Spielgeräte Schulhof</i>	-16.779,00	-3.221,00	-3.221,00	-2.745,76	-2.745,76	-475,24
65 Auszahlungen für Baumaßnahmen	-16.779,00	-3.221,00	-3.221,00	-2.745,76	-2.745,76	-475,24
<i>I184140010 FB 40: VHS Anbindung an das stadteigene LWL-Netz</i>	-25.300,49	0,00	0,00	451,01	0,00	-451,01

Landeshauptstadt Magdeburg

Teilfinanzrechnung B - Investitionen Fachbereich Schule und Sport						
Landeshauptstadt Magdeburg						
TH	4	Dez. für Kultur, Schule und Sport				
OrgE	4140	Fachbereich Schule und Sport				
Nr. Bezeichnung	Jahres- ergebnis 2018	Fortg. Ansatz mit HH-Resten 2019	davon übertragene Haushalts- ermächti- gungen	Jahres- ergebnis 2019	davon Ergebnis übertragene Haushalts- ermächti- gungen	Vergl. Fortg. Ansatz- Ergebnis 2019
52 Einzahlungen aus Zuwendungen für Investitionsmaß.	4.350,00	0,00	0,00	0,00	0,00	0,00
63 Auszahlungen für den Erwerb von beweglichen Anlagever m. u. immat. Vermögensgeg.st	-2.350,68	0,00	0,00	451,01	0,00	-451,01
65 Auszahlungen für Baumaßnahmen	-27.299,81	0,00	0,00	0,00	0,00	0,00
<i>I194140009 FB 40: Medienversorgung Editha Gymn./Baudezernat</i>	0,00	-290.000,00	0,00	-124.311,62	0,00	-165.688,38
65 Auszahlungen für Baumaßnahmen	0,00	-290.000,00	0,00	-124.311,62	0,00	-165.688,38
Summe	-48.029,49	-466.271,00	-176.271,00	-177.559,89	-53.699,28	-288.711,11
4140_BGA59 FB 40: Sammelposten/BGA/Software < 60 TEUR Summe	-762.222,96	-1.102.586,72	-28.849,57	-995.788,60	-28.980,54	-106.798,12
4140_BGA60 FB 40: Sammelposten/BGA/Software > 60 TEUR						
<i>I184140012 FB 40: BbS Otto-von-Guericke IT-Technik</i>	-193.365,61	-42.734,39	0,00	-42.734,39	0,00	0,00
63 Auszahlungen für den Erwerb von beweglichen Anlagever m. u. immat. Vermögensgeg.st	-23.752,00	-42.734,39	0,00	0,00	0,00	-42.734,39
65 Auszahlungen für Baumaßnahmen	-169.613,61	0,00	0,00	-42.734,39	0,00	42.734,39
<i>I194140004 FB 40: FÖSG Regenbogenschule - Ausstattung</i>	0,00	-60.682,70	0,00	-47.348,24	0,00	-13.334,46
63 Auszahlungen für den Erwerb von beweglichen Anlagever m. u. immat. Vermögensgeg.st	0,00	-60.682,70	0,00	-47.348,24	0,00	-13.334,46
Summe	-193.365,61	-103.417,09	0,00	-90.082,63	0,00	-13.334,46

Landeshauptstadt Magdeburg

Teilfinanzrechnung B - Investitionen Fachbereich Schule und Sport

Landeshauptstadt Magdeburg

TH 4 Dez. für Kultur, Schule und Sport

OrgE 4140 Fachbereich Schule und Sport

Nr. Bezeichnung	Jahres- ergebnis 2018	Fortg. Ansatz mit HH-Resten 2019	davon übertragene Haushalts- ermächti- gungen	Jahres- ergebnis 2019	davon Ergebnis übertragene Haushalts- ermächti- gungen	Vergl. Fortg. Ansatz- Ergebnis 2019
Gesamtsumme	-13.336.325,05	-36.012.710,63	-9.622.283,86	-19.662.078,76	-7.687.399,29	-16.350.631,87

Landeshauptstadt Magdeburg

Teilfinanzrechnung A - Zahlungsübersicht Fachbereich Kunst und Kultur

Landeshauptstadt Magdeburg

TH		4		Dez. für Kultur, Schule und Sport			
OrgE		4141		Fachbereich Kunst und Kultur			
Nr.	Bezeichnung	Ergebnis 2018	Fortg. Ansatz mit HH-Resten 2019	davon übertragene Haushaltsermächtigungen	Ergebnis 2019	davon Ergebnis übertragene Haushaltsermächtigungen	Vergl. Fortg. Ansatz-Ergebnis
50	Investitionstätigkeit						
51	Einzahlungen:						
52	Einzahlungen aus Zuwendungen für Investitionsmaß.	267.500,00	22.748.349,12	4.046.500,00	301.161,63	0,00	22.447.187,49
53	Einzahlungen aus der Veräußerung von Grundstücken, Gebäuden u. Infrastrukturvermögen	0,00	0,00	0,00	0,00	0,00	0,00
54	Einzahlungen aus d.Veräußerung v.beweglichen Anlagevermögen u. immat. Vermö.gegenst.	0,00	0,00	0,00	0,00	0,00	0,00
55	Einzahlungen aus der Veräußerung von Finanzanlagen	0,00	0,00	0,00	0,00	0,00	0,00
56	Einzahlungen aus Baumaßnahmen	0,00	0,00	0,00	0,00	0,00	0,00
57	Einzahlungen aus Beiträgen u.ä. Entgelten	0,00	0,00	0,00	0,00	0,00	0,00
58	Sonstige Investitionseinzahlungen	0,00	0,00	0,00	0,00	0,00	0,00
59	Summe: (investive Einzahlungen)	267.500,00	22.748.349,12	4.046.500,00	301.161,63	0,00	22.447.187,49
60	Auszahlungen:						
61	Auszahlungen von aktivierbaren Zuwendungen	0,00	0,00	0,00	0,00	0,00	0,00
62	Auszahlungen für den Erwerb von Grundstücken, Gebäuden u. Infrastrukturvermögen	-4.913,83	0,00	0,00	0,00	0,00	0,00
63	Auszahlungen für den Erwerb von beweglichen Anlageverm. u. immat.Vermögensgeg.st.	-338.572,00	-162.630,90	-24.581,78	-148.757,23	-24.581,78	-13.873,67
64	Auszahlungen für den Erwerb von Finanzanlagen	0,00	0,00	0,00	0,00	0,00	0,00
65	Auszahlungen für Baumaßnahmen	-2.297.470,82	-22.630.456,64	-1.950.356,05	-1.128.958,19	-865.212,06	-21.501.498,45
66	Sonstige Investitionsauszahlungen	0,00	0,00	0,00	0,00	0,00	0,00
67	Summe: (investive Auszahlungen)	-2.640.956,65	-22.793.087,54	-1.974.937,83	-1.277.715,42	-889.793,84	-21.515.372,12
68	Saldo der Investitionstätigkeit	-2.373.456,65	-44.738,42	2.071.562,17	-976.553,79	-889.793,84	931.815,37

Landeshauptstadt Magdeburg

Teilfinanzrechnung B - Investitionen Fachbereich Kunst und Kultur						
Landeshauptstadt Magdeburg						
TH	4	Dez. für Kultur, Schule und Sport				
OrgE	4141	Fachbereich Kunst und Kultur				
Nr. Bezeichnung	Jahres- ergebnis 2018	Fortg. Ansatz mit HH-Resten 2019	davon übertragene Haushalts- ermächti- gungen	Jahres- ergebnis 2019	davon Ergebnis übertragene Haushalts- ermächti- gungen	Vergl. Fortg. Ansatz- Ergebnis 2019
6161_STUB Amt 61: Stadtumbau Ost						
<i>I196161006 Amt 61: KULF Kunstmuseum Ostflügel</i>	0,00	-160.000,00	0,00	0,00	0,00	-160.000,00
52 Einzahlungen aus Zuwendungen für Investitionsmaß.	0,00	720.000,00	0,00	0,00	0,00	720.000,00
65 Auszahlungen für Baumaßnahmen	0,00	-880.000,00	0,00	0,00	0,00	-880.000,00
<i>I206161013 Amt 61: Sanierung Kutscherhaus 1.BA Puppentheater</i>						
52 Einzahlungen aus Zuwendungen für Investitionsmaß.	0,00	0,00	0,00	227.660,00	0,00	-227.660,00
Summe	0,00	-160.000,00	0,00	227.660,00	0,00	-387.660,00
6161_SOZST Amt 61: Soziale Stadt						
<i>I186161001 Amt 61: Neubau Treppenanlage Turmparkgelände</i>						
65 Auszahlungen für Baumaßnahmen	-2.333,08	0,00	0,00	0,00	0,00	0,00
<i>I186161002 Amt 61: Erneuerung Zuwegung zum Turnparkgelände</i>						
52 Einzahlungen aus Zuwendungen für Investitionsmaß.	5.500,00	0,00	0,00	0,00	0,00	0,00
65 Auszahlungen für Baumaßnahmen	-160.511,68	-26.243,82	-10.543,82	-26.243,82	-10.543,82	0,00
Summe	-157.344,76	-26.243,82	-10.543,82	-26.243,82	-10.543,82	0,00
3000_GEBSA Dez. III: Gebäude (Neubau/Sanierung)						
<i>I183000001 Dez. III: Sanierung Stadthalle</i>						
	-2.334.086,42	1.245.515,66	2.025.615,66	-739.869,44	-739.869,44	1.985.385,10

Landeshauptstadt Magdeburg

Teilfinanzrechnung B - Investitionen Fachbereich Kunst und Kultur						
Landeshauptstadt Magdeburg						
TH	4	Dez. für Kultur, Schule und Sport				
OrgE	4141	Fachbereich Kunst und Kultur				
Nr. Bezeichnung	Jahres- ergebnis 2018	Fortg. Ansatz mit HH-Resten 2019	davon übertragene Haushalts- ermächti- gungen	Jahres- ergebnis 2019	davon Ergebnis übertragene Haushalts- ermächti- gungen	Vergl. Fortg. Ansatz- Ergebnis 2019
52 Einzahlungen aus Zuwendungen für Investitionsmaß.	0,00	18.752.400,00	3.766.500,00	0,00	0,00	18.752.400,00
65 Auszahlungen für Baumaßnahmen	-1.983.553,95	-17.506.884,34	-1.740.884,34	-655.740,35	-655.740,35	-16.851.143,99
Summe	-2.334.086,42	1.245.515,66	2.025.615,66	-739.869,44	-739.869,44	1.985.385,10
4141_GEBSA FB 41: Gebäude (Neubau/Sanierung)						
<i>1184141002 FB 41: KULF/ Sanierung Nordflügel (EFRE)</i>						
52 Einzahlungen aus Zuwendungen für Investitionsmaß.	-81.861,42	-331.313,88	41.861,42	-204.729,49	-118.138,58	-126.584,39
65 Auszahlungen für Baumaßnahmen	0,00	1.760.000,00	160.000,00	0,00	0,00	1.760.000,00
65 Auszahlungen für Baumaßnahmen	-81.861,42	-2.091.313,88	-118.138,58	-204.729,49	-118.138,58	-1.886.584,39
<i>1184141003 FB 41: Klosterkirche Sanierung Innenraum (EFRE)</i>						
52 Einzahlungen aus Zuwendungen für Investitionsmaß.	-69.210,69	-390.789,31	39.210,69	-190.421,26	-80.789,31	-200.368,05
65 Auszahlungen für Baumaßnahmen	0,00	1.440.000,00	120.000,00	0,00	0,00	1.440.000,00
65 Auszahlungen für Baumaßnahmen	-69.210,69	-1.830.789,31	-80.789,31	-190.421,26	-80.789,31	-1.640.368,05
Summe	-151.072,11	-722.103,19	81.072,11	-395.150,75	-198.927,89	-326.952,44
4141_SONST FB 41: sonstige Baumaßnahmen						
<i>1194141001 FB 41: Sozio- kult. Zentrum Beyendorf- Sohlen/Toil.k</i>						
65 Auszahlungen für Baumaßnahmen	0,00	-170.000,00	0,00	-773,50	0,00	-169.226,50
65 Auszahlungen für Baumaßnahmen	0,00	-170.000,00	0,00	-773,50	0,00	-169.226,50
<i>1194141002 FB 41: Steinzeitd. Randau-Ofen, Dach, Töpferei</i>						
65 Auszahlungen für Baumaßnahmen	0,00	-125.225,29	0,00	-51.049,77	0,00	-74.175,52
65 Auszahlungen für Baumaßnahmen	0,00	-125.225,29	0,00	-51.049,77	0,00	-74.175,52

Landeshauptstadt Magdeburg

Teilfinanzrechnung B - Investitionen Fachbereich Kunst und Kultur

Landeshauptstadt Magdeburg

TH 4 Dez. für Kultur, Schule und Sport

OrgE 4141 Fachbereich Kunst und Kultur

Nr. Bezeichnung	Jahres- ergebnis 2018	Fortg. Ansatz mit HH-Resten 2019	davon übertragene Haushalts- ermächti- gungen	Jahres- ergebnis 2019	davon Ergebnis übertragene Haushalts- ermächti- gungen	Vergl. Fortg. Ansatz- Ergebnis 2019
Summe	0,00	-295.225,29	0,00	-51.823,27	0,00	-243.402,02
4141_BGA59 FB 41: Sammelposten/BGA/Soft- ware/Kunst < 60 TEUR Summe	-82.123,37	-86.681,78	-24.581,78	-73.506,11	-24.666,93	-13.175,67
Gesamtsumme	-2.724.626,66	-44.738,42	2.071.562,17	-1.058.933,39	-974.008,08	1.014.194,97

Landeshauptstadt Magdeburg

Teilfinanzrechnung A - Zahlungsübersicht Eigenbetriebe LH MD - Dezernat IV

Landeshauptstadt Magdeburg

TH		4		Dez. für Kultur, Schule und Sport			
OrgE		4201		Eigenbetriebe LH MD - Dezernat IV			
Nr.	Bezeichnung	Ergebnis 2018	Fortg. Ansatz mit HH-Resten 2019	davon übertragene Haushalts- ermächti- gungen	Ergebnis 2019	davon Ergebnis übertragene Haushalts- ermächti- gungen	Vergl. Fortg. Ansatz- Ergebnis
50	Investitionstätigkeit						
51	Einzahlungen:						
52	Einzahlungen aus Zuwendungen für Investitionsmaß.	0,00	0,00	0,00	0,00	0,00	0,00
53	Einzahlungen aus der Veräußerung von Grundstücken, Gebäuden u. Infrastrukturvermögen	0,00	0,00	0,00	0,00	0,00	0,00
54	Einzahlungen aus d.Veräußerung v.beweglichen Anlagevermögen u. immat. Vermö.gegenst.	0,00	0,00	0,00	0,00	0,00	0,00
55	Einzahlungen aus der Veräußerung von Finanzanlagen	0,00	0,00	0,00	0,00	0,00	0,00
56	Einzahlungen aus Baumaßnahmen	0,00	0,00	0,00	0,00	0,00	0,00
57	Einzahlungen aus Beiträgen u.ä. Entgelten	0,00	0,00	0,00	0,00	0,00	0,00
58	Sonstige Investitionseinzahlungen	0,00	0,00	0,00	0,00	0,00	0,00
59	Summe: (investive Einzahlungen)	0,00	0,00	0,00	0,00	0,00	0,00
60	Auszahlungen:						
61	Auszahlungen von aktivierbaren Zuwendungen	0,00	0,00	0,00	0,00	0,00	0,00
62	Auszahlungen für den Erwerb von Grundstücken, Gebäuden u. Infrastrukturvermögen	0,00	0,00	0,00	0,00	0,00	0,00
63	Auszahlungen für den Erwerb von beweglichen Anlageverm. u. immat.Vermögensgeg.st.	0,00	0,00	0,00	0,00	0,00	0,00
64	Auszahlungen für den Erwerb von Finanzanlagen	0,00	0,00	0,00	0,00	0,00	0,00
65	Auszahlungen für Baumaßnahmen	0,00	0,00	0,00	0,00	0,00	0,00
66	Sonstige Investitionsauszahlungen	0,00	0,00	0,00	0,00	0,00	0,00
67	Summe: (investive Auszahlungen)	0,00	0,00	0,00	0,00	0,00	0,00
68	Saldo der Investitionstätigkeit	0,00	0,00	0,00	0,00	0,00	0,00

Jahresrechnung 2019

(investiv)

Teilfinanzrechnung

Dezernat V

– Teilhaushalt 5 –

per 31.12.2019



Landeshauptstadt Magdeburg

Teilfinanzrechnung A - Zahlungsübersicht Dez. für Soziales, Jugend und Gesundheit

Landeshauptstadt Magdeburg

Nr.	Bezeichnung	Ergebnis 2018	Fortg. Ansatz mit HH-Resten 2019	davon übertragene Haushaltsermächtigungen	Ergebnis 2019	davon Ergebnis übertragene Haushaltsermächtigungen	Vergl. Fortg. Ansatz-Ergebnis
50	Investitionstätigkeit						
51	Einzahlungen:						
52	Einzahlungen aus Zuwendungen für Investitionsmaß.	683.814,37	630.900,00	0,00	3.625.538,04	0,00	-2.994.638,04
53	Einzahlungen aus der Veräußerung von Grundstücken, Gebäuden u. Infrastrukturvermögen	0,00	0,00	0,00	0,00	0,00	0,00
54	Einzahlungen aus d.Veräußerung v.beweglichen Anlagevermögen u. immat. Vermö.gegenst.	0,00	0,00	0,00	0,00	0,00	0,00
55	Einzahlungen aus der Veräußerung von Finanzanlagen	0,00	0,00	0,00	0,00	0,00	0,00
56	Einzahlungen aus Baumaßnahmen	0,00	0,00	0,00	0,00	0,00	0,00
57	Einzahlungen aus Beiträgen u.ä. Entgelten	0,00	0,00	0,00	0,00	0,00	0,00
58	Sonstige Investitionseinzahlungen	0,00	0,00	0,00	0,00	0,00	0,00
59	Summe: (investive Einzahlungen)	683.814,37	630.900,00	0,00	3.625.538,04	0,00	-2.994.638,04
60	Auszahlungen:						
61	Auszahlungen von aktivierbaren Zuwendungen	0,00	0,00	0,00	0,00	0,00	0,00
62	Auszahlungen für den Erwerb von Grundstücken, Gebäuden u. Infrastrukturvermögen	-8.392,85	-6.685,05	-6.685,05	0,00	0,00	-6.685,05
63	Auszahlungen für den Erwerb von beweglichen Anlageverm. u. immat.Vermögensgeg.st.	-506.221,18	-693.838,16	-73.157,02	-442.388,29	-52.805,43	-251.449,87
64	Auszahlungen für den Erwerb von Finanzanlagen	-10.000,00	0,00	0,00	0,00	0,00	0,00
65	Auszahlungen für Baumaßnahmen	-22.855.364,74	-12.198.109,32	-3.915.914,08	-6.657.476,86	-2.539.428,86	-5.540.632,46
66	Sonstige Investitionsauszahlungen	0,00	0,00	0,00	0,00	0,00	0,00
67	Summe: (investive Auszahlungen)	-23.379.978,77	-12.898.632,53	-3.995.756,15	-7.099.865,15	-2.592.234,29	-5.798.767,38
68	Saldo der Investitionstätigkeit	-22.696.164,40	-12.267.732,53	-3.995.756,15	-3.474.327,11	-2.592.234,29	-8.793.405,42

Landeshauptstadt Magdeburg

Teilfinanzrechnung B - Investitionen Dez. für Soziales, Jugend und Gesundheit

Landeshauptstadt Magdeburg

Nr. Bezeichnung	Jahres- ergebnis 2018	Fortg. Ansatz mit HH-Resten 2019	davon übertragene Haushalts- ermächti- gungen	Jahres- ergebnis 2019	davon Ergebnis übertragene Haushalts- ermächti- gungen	Vergl. Fortg. Ansatz- Ergebnis 2019
6161_STUB Amt 61: Stadtumbau Ost						
<i>I196161034 Amt 61: Anbau einer Hebebühne an der Basedowstr.</i>	0,00	-25.000,00	0,00	0,00	0,00	-25.000,00
52 Einzahlungen aus Zuwendungen für Investitionsmaß.	0,00	50.000,00	0,00	0,00	0,00	50.000,00
65 Auszahlungen für Baumaßnahmen	0,00	-75.000,00	0,00	0,00	0,00	-75.000,00
Summe	0,00	-25.000,00	0,00	0,00	0,00	-25.000,00
6161_SOZST Amt 61: Soziale Stadt						
<i>I156161016 Amt 61: Sanierung Gröninger Bad 2. BA</i>	-44.189,69	-19.988,97	-19.988,97	-6.685,05	-6.685,05	-13.303,92
62 Auszahlungen für den Erwerb von Grundstücken, Gebäude n u. Infrastrukturvermögen	0,00	-6.685,05	-6.685,05	0,00	0,00	-6.685,05
65 Auszahlungen für Baumaßnahmen	-44.189,69	-13.303,92	-13.303,92	-6.685,05	-6.685,05	-6.618,87
<i>I156161018 Amt 61: KJFE "Knast" San. 1. und 2. BA</i>	-51.849,86	0,00	0,00	0,00	0,00	0,00
65 Auszahlungen für Baumaßnahmen	-51.849,86	0,00	0,00	0,00	0,00	0,00
<i>I166161012 Amt 61: Anbau Mehrzweckraum Gröninger Bad</i>	94.102,81	-448.736,46	-310.936,46	-50.868,60	-290.685,45	-397.867,86
52 Einzahlungen aus Zuwendungen für Investitionsmaß.	136.500,00	275.500,00	0,00	275.500,00	0,00	0,00
65 Auszahlungen für Baumaßnahmen	-42.397,19	-724.236,46	-310.936,46	-326.368,60	-290.685,45	-397.867,86
<i>I196161040 Amt 61: Anbau Personenaufzug Bürgerhaus Nord</i>	0,00	-48.400,00	0,00	96.660,00	0,00	-145.060,00
52 Einzahlungen aus Zuwendungen für Investitionsmaß.	0,00	96.600,00	0,00	96.660,00	0,00	-60,00

Landeshauptstadt Magdeburg

Teilfinanzrechnung B - Investitionen Dez. für Soziales, Jugend und Gesundheit

Landeshauptstadt Magdeburg

Nr. Bezeichnung	Jahres- ergebnis 2018	Fortg. Ansatz mit HH-Resten 2019	davon übertragene Haushalts- ermächti- gungen	Jahres- ergebnis 2019	davon Ergebnis übertragene Haushalts- ermächti- gungen	Vergl. Fortg. Ansatz- Ergebnis 2019
65 Auszahlungen für Baumaßnahmen	0,00	-145.000,00	0,00	0,00	0,00	-145.000,00
Summe	-1.936,74	-517.125,43	-330.925,43	39.106,35	-297.370,50	-556.231,78
5151_KITA Amt 51: Kindertageseinrichtun- gen (Neubau/Sanierung)						
<i>I155151012 Amt 51: Kita Badeteichstraße</i>	-3.032.314,37	0,00	0,00	0,00	0,00	0,00
65 Auszahlungen für Baumaßnahmen	-3.032.314,37	0,00	0,00	0,00	0,00	0,00
<i>I155151014 Amt 51: Kita Moldenstraße</i>	-3.017.152,52	0,00	0,00	0,00	0,00	0,00
65 Auszahlungen für Baumaßnahmen	-3.017.152,52	0,00	0,00	0,00	0,00	0,00
<i>I155151015 Amt 51: Kita W.-Külz-Straße</i>	-1.824.181,47	0,00	0,00	0,00	0,00	0,00
65 Auszahlungen für Baumaßnahmen	-1.824.181,47	0,00	0,00	0,00	0,00	0,00
<i>I155151016 Amt 51: Kita Klusweg</i>	-26.785,33	-2.905.552,61	-2.021.152,61	-2.905.549,07	-2.021.152,61	-3,54
65 Auszahlungen für Baumaßnahmen	-26.785,33	-2.905.552,61	-2.021.152,61	-2.905.549,07	-2.021.152,61	-3,54
<i>I155151017 Amt 51: Kita Braunlager Straße</i>	-2.445.138,33	0,00	0,00	0,00	0,00	0,00
65 Auszahlungen für Baumaßnahmen	-2.445.138,33	0,00	0,00	0,00	0,00	0,00
<i>I155151018 Amt 51: STARK III - Kita Oststraße</i>	0,00	-684.437,43	-434.437,43	-43,00	-43,00	-684.394,43
65 Auszahlungen für Baumaßnahmen	0,00	-684.437,43	-434.437,43	-43,00	-43,00	-684.394,43
<i>I155151019 Amt 51: STARK III - Kita St.-Josef- Straße</i>	-5.676,28	-700.225,56	-450.225,56	-56.957,53	-56.957,53	-643.268,03

Landeshauptstadt Magdeburg

Teilfinanzrechnung B - Investitionen Dez. für Soziales, Jugend und Gesundheit

Landeshauptstadt Magdeburg

Nr. Bezeichnung	Jahres- ergebnis 2018	Fortg. Ansatz mit HH-Resten 2019	davon übertragene Haushalts- ermächti- gungen	Jahres- ergebnis 2019	davon Ergebnis übertragene Haushalts- ermächti- gungen	Vergl. Fortg. Ansatz- Ergebnis 2019
65 Auszahlungen für Baumaßnahmen	-5.676,28	-700.225,56	-450.225,56	-56.957,53	-56.957,53	-643.268,03
<i>I155151020 Amt 51: STARK III - Kita Astonstraße</i>	-3.158,46	-288.797,97	-133.797,97	-35.691,87	-35.691,87	-253.106,10
52 Einzahlungen aus Zuwendungen für Investitionsmaß.	0,00	135.000,00	0,00	0,00	0,00	135.000,00
65 Auszahlungen für Baumaßnahmen	-3.158,46	-423.797,97	-133.797,97	-35.691,87	-35.691,87	-388.106,10
<i>I155151021 Amt 51: STARK III - Kita Ferchlander Weg</i>	-6.045,08	-223.561,47	-93.561,47	0,00	0,00	-223.561,47
65 Auszahlungen für Baumaßnahmen	-6.045,08	-223.561,47	-93.561,47	0,00	0,00	-223.561,47
<i>I155151025 Amt 51: STARK III - Kita Kroatenwuhne</i>	-40.555,20	-1.059.444,80	-309.444,80	-76.854,40	-76.854,40	-982.590,40
65 Auszahlungen für Baumaßnahmen	-40.555,20	-1.059.444,80	-309.444,80	-76.854,40	-76.854,40	-982.590,40
<i>I165151002 Amt 51: Anbau/ Sanierung Kita Ostrowskistraße 96</i>	-456.104,64	0,00	0,00	0,00	0,00	0,00
52 Einzahlungen aus Zuwendungen für Investitionsmaß.	326.140,00	0,00	0,00	0,00	0,00	0,00
65 Auszahlungen für Baumaßnahmen	-782.244,64	0,00	0,00	0,00	0,00	0,00
<i>I165151007 Amt 51: Sanierung Kita Quittenfrücht./ KJH Banane</i>	-624.188,57	0,00	0,00	34.067,35	0,00	-34.067,35
52 Einzahlungen aus Zuwendungen für Investitionsmaß.	216.973,00	0,00	0,00	0,00	0,00	0,00
65 Auszahlungen für Baumaßnahmen	-841.161,57	0,00	0,00	34.067,35	0,00	-34.067,35
<i>I175151001 Amt 51: Neubau Kita Alt Salbke</i>	-2.347.520,26	0,00	0,00	0,00	0,00	0,00
65 Auszahlungen für Baumaßnahmen	-2.347.520,26	0,00	0,00	0,00	0,00	0,00

Landeshauptstadt Magdeburg

Teilfinanzrechnung B - Investitionen Dez. für Soziales, Jugend und Gesundheit

Landeshauptstadt Magdeburg

Nr. Bezeichnung	Jahres- ergebnis 2018	Fortg. Ansatz mit HH-Resten 2019	davon übertragene Haushalts- ermächti- gungen	Jahres- ergebnis 2019	davon Ergebnis übertragene Haushalts- ermächti- gungen	Vergl. Fortg. Ansatz- Ergebnis 2019
<i>I175151002 Amt 51: Neubau Kita Olvenstedter Grund/ Chaussee</i>	-2.907.280,32	-1.053,86	-1.053,86	1.552.634,02	-1.000,00	-1.553.687,88
52 Einzahlungen aus Zuwendungen für Investitionsmaß.	0,00	0,00	0,00	1.553.634,02	0,00	-1.553.634,02
65 Auszahlungen für Baumaßnahmen	-2.907.280,32	-1.053,86	-1.053,86	-1.000,00	-1.000,00	-53,86
<i>I175151003 Amt 51: Neubau Kita Gr. Steinernetischstr.</i>	-2.190.693,16	0,00	0,00	1.166.238,02	0,00	-1.166.238,02
52 Einzahlungen aus Zuwendungen für Investitionsmaß.	0,00	0,00	0,00	1.166.238,02	0,00	-1.166.238,02
65 Auszahlungen für Baumaßnahmen	-2.190.693,16	0,00	0,00	0,00	0,00	0,00
<i>I175151004 Amt 51: Neubau Kita Herrenkrugstr./ Breitscheidstr</i>	-2.932.806,32	0,00	0,00	533.506,00	0,00	-533.506,00
52 Einzahlungen aus Zuwendungen für Investitionsmaß.	0,00	0,00	0,00	533.506,00	0,00	-533.506,00
65 Auszahlungen für Baumaßnahmen	-2.932.806,32	0,00	0,00	0,00	0,00	0,00
<i>I185151001 Amt 51: Kita "Gänseblümchen" Roggengrund 35/ 36</i>	0,00	-8.000,00	0,00	0,00	0,00	-8.000,00
52 Einzahlungen aus Zuwendungen für Investitionsmaß.	0,00	72.000,00	0,00	0,00	0,00	72.000,00
65 Auszahlungen für Baumaßnahmen	0,00	-80.000,00	0,00	0,00	0,00	-80.000,00
<i>I185151002 Amt 51: Kita "Klettermax" Westernplan 30</i>	0,00	-68.000,00	-68.000,00	0,00	0,00	-68.000,00
65 Auszahlungen für Baumaßnahmen	0,00	-68.000,00	-68.000,00	0,00	0,00	-68.000,00
<i>I185151003 Amt 51: San. Kita "Buckauerspatzen" Schöneb. Str. 68</i>	0,00	-236.000,00	-36.000,00	-30.358,95	-30.358,95	-205.641,05
65 Auszahlungen für Baumaßnahmen	0,00	-236.000,00	-36.000,00	-30.358,95	-30.358,95	-205.641,05

Landeshauptstadt Magdeburg

Teilfinanzrechnung B - Investitionen Dez. für Soziales, Jugend und Gesundheit

Landeshauptstadt Magdeburg

Nr. Bezeichnung	Jahres- ergebnis 2018	Fortg. Ansatz mit HH-Resten 2019	davon übertragene Haushalts- ermächti- gungen	Jahres- ergebnis 2019	davon Ergebnis übertragene Haushalts- ermächti- gungen	Vergl. Fortg. Ansatz- Ergebnis 2019
<i>I185151004 Amt 51: Kita "Schlupfwinkel" V.-Jara- Str. 18</i>	0,00	-84.000,00	-24.000,00	0,00	0,00	-84.000,00
65 Auszahlungen für Baumaßnahmen	0,00	-84.000,00	-24.000,00	0,00	0,00	-84.000,00
<i>I185151006 Amt 51: Neubau Kita Hellestraße</i>	-30.000,00	-3.077.000,00	0,00	-3.076.997,73	0,00	-2,27
65 Auszahlungen für Baumaßnahmen	-30.000,00	-3.077.000,00	0,00	-3.076.997,73	0,00	-2,27
<i>I185151008 Amt 51: Anbau Kita "Regenbogen/ Sonnenblume"</i>	-70.000,00	-500.000,00	0,00	19.000,00	0,00	-519.000,00
65 Auszahlungen für Baumaßnahmen	-70.000,00	-500.000,00	0,00	19.000,00	0,00	-519.000,00
<i>I185151009 Amt 51: Anbau Kita "Buckauer Spatzen" Schöneb. Str.</i>	-67.000,00	-500.000,00	0,00	0,00	0,00	-500.000,00
65 Auszahlungen für Baumaßnahmen	-67.000,00	-500.000,00	0,00	0,00	0,00	-500.000,00
<i>I185151010 Amt 51: Anbau Kita "Beimskinder" Walbec ker Str. 30a</i>	-88.000,00	-67.679,91	0,00	79.683,23	0,00	-147.363,14
65 Auszahlungen für Baumaßnahmen	-88.000,00	-67.679,91	0,00	79.683,23	0,00	-147.363,14
<i>I195151007 Amt 51: Herrichtung Horträume, Windmühlenstr. 29</i>	0,00	-90.000,00	0,00	-50.097,40	0,00	-39.902,60
65 Auszahlungen für Baumaßnahmen	0,00	-90.000,00	0,00	-50.097,40	0,00	-39.902,60
<i>I195151009 Amt 51: Kita "Abenteuerland", Außensonnenschutz</i>	0,00	-34.645,78	0,00	0,00	0,00	-34.645,78
65 Auszahlungen für Baumaßnahmen	0,00	-34.645,78	0,00	0,00	0,00	-34.645,78
<i>I195151011 Amt 51: Kita "Bummi", Anschaffung Spielgerät</i>	0,00	-10.000,00	0,00	-10.000,00	0,00	0,00
65 Auszahlungen für Baumaßnahmen	0,00	-10.000,00	0,00	-10.000,00	0,00	0,00

Landeshauptstadt Magdeburg

Teilfinanzrechnung B - Investitionen Dez. für Soziales, Jugend und Gesundheit

Landeshauptstadt Magdeburg

Nr. Bezeichnung	Jahres- ergebnis 2018	Fortg. Ansatz mit HH-Resten 2019	davon übertragene Haushalts- ermächti- gungen	Jahres- ergebnis 2019	davon Ergebnis übertragene Haushalts- ermächti- gungen	Vergl. Fortg. Ansatz- Ergebnis 2019
<i>I195151012 Amt 51: Kita "Wurzel" Einbau Lärmschutzdecken</i>	0,00	-6.200,00	0,00	0,00	0,00	-6.200,00
65 Auszahlungen für Baumaßnahmen	0,00	-6.200,00	0,00	0,00	0,00	-6.200,00
<i>I195151013 Amt 51: Kita "Pinocchio", Erneuerung Spielgerät Ü3</i>	0,00	-6.900,00	0,00	0,00	0,00	-6.900,00
65 Auszahlungen für Baumaßnahmen	0,00	-6.900,00	0,00	0,00	0,00	-6.900,00
<i>I195151014 Amt 51: Kita "Fridolin", Schallsch. Waschr./Flure</i>	0,00	-4.683,20	0,00	-4.683,20	0,00	0,00
65 Auszahlungen für Baumaßnahmen	0,00	-4.683,20	0,00	-4.683,20	0,00	0,00
<i>I195151015 Amt 51: Kita "Fridolin" Beschattung des Sandkasten</i>	0,00	-10.715,95	0,00	-10.715,95	0,00	0,00
65 Auszahlungen für Baumaßnahmen	0,00	-10.715,95	0,00	-10.715,95	0,00	0,00
<i>I195151016 Amt 51: Bürgerhaus Kannenstieg, San. Eingangstür</i>	0,00	-20.700,00	0,00	0,00	0,00	-20.700,00
65 Auszahlungen für Baumaßnahmen	0,00	-20.700,00	0,00	0,00	0,00	-20.700,00
<i>I195151017 Amt 51: Kita Lennestr., Sanierung Freifläche</i>	0,00	-60.700,00	0,00	-60.700,00	0,00	0,00
65 Auszahlungen für Baumaßnahmen	0,00	-60.700,00	0,00	-60.700,00	0,00	0,00
<i>I195151018 Amt 51: Kita "Beimskinder", Umbau Sportraum/Küche</i>	0,00	-114.600,00	0,00	0,00	0,00	-114.600,00
65 Auszahlungen für Baumaßnahmen	0,00	-114.600,00	0,00	0,00	0,00	-114.600,00
Summe	-22.114.600,31	-10.762.898,54	-3.571.673,70	-2.933.520,48	-2.222.058,36	-7.829.378,06
5151_KJH Amt 51: Kinder- und Jugendhäuser (Neubau/Sanierung)						

Landeshauptstadt Magdeburg

Teilfinanzrechnung B - Investitionen Dez. für Soziales, Jugend und Gesundheit

Landeshauptstadt Magdeburg

Nr. Bezeichnung	Jahres- ergebnis 2018	Fortg. Ansatz mit HH-Resten 2019	davon übertragene Haushalts- ermächti- gungen	Jahres- ergebnis 2019	davon Ergebnis übertragene Haushalts- ermächti- gungen	Vergl. Fortg. Ansatz- Ergebnis 2019
<i>I155151032 Amt 51:KJH Banane - Errichtung Fluchttreppe</i>	-15.018,58	0,00	0,00	0,00	0,00	0,00
65 Auszahlungen für Baumaßnahmen	-15.018,58	0,00	0,00	0,00	0,00	0,00
<i>I165151008 Amt 51: KJH Schülertreff Rothensee - Umb. GS Windm</i>	-3.716,37	0,00	0,00	0,00	0,00	0,00
<i>I185151005 Amt 51: Errichtung eines Jugendfreilufttreffs</i>	0,00	-26.607,15	-20.000,00	-26.607,00	-20.000,00	-0,15
65 Auszahlungen für Baumaßnahmen	0,00	-26.607,15	-20.000,00	-26.607,00	-20.000,00	-0,15
<i>I185151007 Amt 51: DSL- Anschluss KJH Magnet</i>	-3.701,26	0,00	0,00	0,00	0,00	0,00
65 Auszahlungen für Baumaßnahmen	-3.701,26	0,00	0,00	0,00	0,00	0,00
<i>I195151006 Amt 51: Umbau Haus 2 "KJH Magnet" für FAN-Projekt</i>	0,00	-80.000,00	0,00	-80.000,00	0,00	0,00
65 Auszahlungen für Baumaßnahmen	0,00	-80.000,00	0,00	-80.000,00	0,00	0,00
Summe	-22.436,21	-106.607,15	-20.000,00	-106.607,00	-20.000,00	-0,15
5150_GEBSA Amt 50: Gebäude (Neubau/Sanierung)						
<i>I175150001 Amt 50: Seniorenbegegnungsst., Neub. Sanitäranlage</i>	-37.213,01	0,00	0,00	0,00	0,00	0,00
65 Auszahlungen für Baumaßnahmen	-37.213,01	0,00	0,00	0,00	0,00	0,00
Summe	-37.213,01	0,00	0,00	0,00	0,00	0,00
5151_GEBSA Amt 51: Gebäude (Neubau/Sanierung)						
<i>I165151003 Amt 51: Umzug Jugendamt in den W.-Höpfner Ring 1</i>	-24.591,77	0,00	0,00	0,00	0,00	0,00

Landeshauptstadt Magdeburg

Teilfinanzrechnung B - Investitionen Dez. für Soziales, Jugend und Gesundheit

Landeshauptstadt Magdeburg

Nr. Bezeichnung	Jahres- ergebnis 2018	Fortg. Ansatz mit HH-Resten 2019	davon übertragene Haushalts- ermächti- gungen	Jahres- ergebnis 2019	davon Ergebnis übertragene Haushalts- ermächti- gungen	Vergl. Fortg. Ansatz- Ergebnis 2019
65 Auszahlungen für Baumaßnahmen	-24.591,77	0,00	0,00	0,00	0,00	0,00
Summe	-24.591,77	0,00	0,00	0,00	0,00	0,00
5150_VERKA Amt 50: Verkauf von Anlagevermögen						
5151_SONST Amt 51: sonstige Baumaßnahmen						
<i>I175151005 Amt 51: Haus Mutter Theresa, Feuerwehrezufahrt</i>	9.739,55	0,00	0,00	0,00	0,00	0,00
65 Auszahlungen für Baumaßnahmen	9.739,55	0,00	0,00	0,00	0,00	0,00
<i>I175151006 Amt 51: Sanierung Wiener Str. 36 (Zuwegung)</i>	11.570,38	0,00	0,00	0,00	0,00	0,00
65 Auszahlungen für Baumaßnahmen	11.570,38	0,00	0,00	0,00	0,00	0,00
<i>I195151001 Amt 51: Kita Fridolin - Errichtung Bolzplatz</i>	0,00	-45.332,78	0,00	0,00	0,00	-45.332,78
65 Auszahlungen für Baumaßnahmen	0,00	-45.332,78	0,00	0,00	0,00	-45.332,78
<i>I195151002 Amt 51: Kita Jakobstr. 7 - Überdachung Spielfläche</i>	0,00	-5.000,00	0,00	-4.999,00	0,00	-1,00
65 Auszahlungen für Baumaßnahmen	0,00	-5.000,00	0,00	-4.999,00	0,00	-1,00
<i>I195151003 Amt 51: Bürgerhaus Kannenst. - Überd. Außentreppe</i>	0,00	-16.100,00	0,00	0,00	0,00	-16.100,00
52 Einzahlungen aus Zuwendungen für Investitionsmaß.	0,00	1.800,00	0,00	0,00	0,00	1.800,00
65 Auszahlungen für Baumaßnahmen	0,00	-17.900,00	0,00	0,00	0,00	-17.900,00
<i>I195151004 Amt 51: KJH "Knast" Umfassungsstr.</i>	0,00	-60.000,00	0,00	0,00	0,00	-60.000,00

Landeshauptstadt Magdeburg

Teilfinanzrechnung B - Investitionen Dez. für Soziales, Jugend und Gesundheit

Landeshauptstadt Magdeburg

Nr. Bezeichnung	Jahres- ergebnis 2018	Fortg. Ansatz mit HH-Resten 2019	davon übertragene Haushalts- ermächti- gungen	Jahres- ergebnis 2019	davon Ergebnis übertragene Haushalts- ermächti- gungen	Vergl. Fortg. Ansatz- Ergebnis 2019
65 Auszahlungen für Baumaßnahmen	0,00	-60.000,00	0,00	0,00	0,00	-60.000,00
<i>I195151005 Amt 51: Zufahrt Kita Weitlingstraße</i>	<i>0,00</i>	<i>-25.000,00</i>	<i>0,00</i>	<i>-18.243,51</i>	<i>0,00</i>	<i>-6.756,49</i>
65 Auszahlungen für Baumaßnahmen	0,00	-25.000,00	0,00	-18.243,51	0,00	-6.756,49
<i>I195151008 Amt 51: Einbau einer EMA - Kita Bienenhaus</i>	<i>0,00</i>	<i>-7.675,18</i>	<i>0,00</i>	<i>-7.675,18</i>	<i>0,00</i>	<i>0,00</i>
65 Auszahlungen für Baumaßnahmen	0,00	-7.675,18	0,00	-7.675,18	0,00	0,00
Summe	21.309,93	-159.107,96	0,00	-30.917,69	0,00	-128.190,27
2102_EIGEN FB 02: Erhöh. Stammkapitaleinlagen Eigenbetriebe						
<i>I185201001 FB 02: Stammkapitalerhöhung EB KITA</i>	<i>-10.000,00</i>	<i>0,00</i>	<i>0,00</i>	<i>0,00</i>	<i>0,00</i>	<i>0,00</i>
64 Auszahlungen für den Erwerb von Finanzanlagen	-10.000,00	0,00	0,00	0,00	0,00	0,00
Summe	-10.000,00	0,00	0,00	0,00	0,00	0,00
<i>5002_BGA59 V/02: Sammelposten/BGA/Sof tware < 60 TEUR Summe</i>	<i>-4.514,56</i>	<i>-7.081,60</i>	<i>-1.201,01</i>	<i>-6.935,11</i>	<i>-1.201,01</i>	<i>-146,49</i>
<i>5150_BGA59 Amt 50: Sammelposten/BGA/Sof tware < 60 TEUR Summe</i>	<i>-164.016,94</i>	<i>-379.266,58</i>	<i>-4.254,14</i>	<i>-196.844,50</i>	<i>-4.254,14</i>	<i>-182.422,08</i>
<i>5151_BGA59 Amt 51: Sammelposten/BGA/Sof tware < 60 TEUR Summe</i>	<i>-296.863,62</i>	<i>-231.501,46</i>	<i>-43.458,06</i>	<i>-174.205,61</i>	<i>-23.230,18</i>	<i>-57.295,85</i>
<i>5153_BGA59 Amt 53: Sammelposten/BGA/Sof tware < 60 TEUR Summe</i>	<i>-47.017,54</i>	<i>-79.143,81</i>	<i>-24.243,81</i>	<i>-64.403,07</i>	<i>-24.120,10</i>	<i>-14.740,74</i>
Gesamtsumme	-22.701.880,77	-12.267.732,53	-3.995.756,15	-3.474.327,11	-2.592.234,29	-8.793.405,42

Landeshauptstadt Magdeburg

Teilfinanzrechnung A - Zahlungsübersicht Stabsst. Sozial-, Gesundheits-, Jugendhilfeplanung

Landeshauptstadt Magdeburg

TH	5	Dez. für Soziales, Jugend und Gesundheit					
OrgE	5002	Stabsst. Sozial-, Gesundheits-, Jugendhilfeplanung					
Nr.	Bezeichnung	Ergebnis 2018	Fortg. Ansatz mit HH-Resten 2019	davon übertragene Haushaltsermächtigungen	Ergebnis 2019	davon Ergebnis übertragene Haushaltsermächtigungen	Vergl. Fortg. Ansatz-Ergebnis
50	Investitionstätigkeit						
51	Einzahlungen:						
52	Einzahlungen aus Zuwendungen für Investitionsmaß.	0,00	0,00	0,00	0,00	0,00	0,00
53	Einzahlungen aus der Veräußerung von Grundstücken, Gebäuden u. Infrastrukturvermögen	0,00	0,00	0,00	0,00	0,00	0,00
54	Einzahlungen aus d.Veräußerung v.beweglichen Anlagevermögen u. immat. Vermö.gegenst.	0,00	0,00	0,00	0,00	0,00	0,00
55	Einzahlungen aus der Veräußerung von Finanzanlagen	0,00	0,00	0,00	0,00	0,00	0,00
56	Einzahlungen aus Baumaßnahmen	0,00	0,00	0,00	0,00	0,00	0,00
57	Einzahlungen aus Beiträgen u.ä. Entgelten	0,00	0,00	0,00	0,00	0,00	0,00
58	Sonstige Investitionseinzahlungen	0,00	0,00	0,00	0,00	0,00	0,00
59	Summe: (investive Einzahlungen)	0,00	0,00	0,00	0,00	0,00	0,00
60	Auszahlungen:						
61	Auszahlungen von aktivierbaren Zuwendungen	0,00	0,00	0,00	0,00	0,00	0,00
62	Auszahlungen für den Erwerb von Grundstücken, Gebäuden u. Infrastrukturvermögen	0,00	0,00	0,00	0,00	0,00	0,00
63	Auszahlungen für den Erwerb von beweglichen Anlageverm. u. immat.Vermögensgeg.st.	-4.514,56	-7.081,60	-1.201,01	-6.935,11	-1.201,01	-146,49
64	Auszahlungen für den Erwerb von Finanzanlagen	0,00	0,00	0,00	0,00	0,00	0,00
65	Auszahlungen für Baumaßnahmen	0,00	0,00	0,00	0,00	0,00	0,00
66	Sonstige Investitionsauszahlungen	0,00	0,00	0,00	0,00	0,00	0,00
67	Summe: (investive Auszahlungen)	-4.514,56	-7.081,60	-1.201,01	-6.935,11	-1.201,01	-146,49
68	Saldo der Investitionstätigkeit	-4.514,56	-7.081,60	-1.201,01	-6.935,11	-1.201,01	-146,49

Teilfinanzrechnung B - Investitionen Stabsst. Sozial-, Gesundheits-, Jugendhilfeplanung

Landeshauptstadt Magdeburg

TH 5 Dez. für Soziales, Jugend und Gesundheit

OrgE 5002 Stabsst. Sozial-, Gesundheits-, Jugendhilfeplanung

Nr. Bezeichnung	Jahres- ergebnis 2018	Fortg. Ansatz mit HH-Resten 2019	davon übertragene Haushalts- ermächti- gungen	Jahres- ergebnis 2019	davon Ergebnis übertragene Haushalts- ermächti- gungen	Vergl. Fortg. Ansatz- Ergebnis 2019
<i>5002_BGA59 V/02: Sammelposten/BGA/Sof tware < 60 TEUR Summe</i>	-4.514,56	-7.081,60	-1.201,01	-6.935,11	-1.201,01	-146,49

Landeshauptstadt Magdeburg

Teilfinanzrechnung A - Zahlungsübersicht Sozial- und Wohnungsamt							
Landeshauptstadt Magdeburg							
TH	5	Dez. für Soziales, Jugend und Gesundheit					
OrgE	5150	Sozial- und Wohnungsamt					
Nr.	Bezeichnung	Ergebnis 2018	Fortg. Ansatz mit HH-Resten 2019	davon übertragene Haushalts- ermächti- gungen	Ergebnis 2019	davon Ergebnis übertragene Haushalts- ermächti- gungen	Vergl. Fortg. Ansatz- Ergebnis
50	Investitionstätigkeit						
51	Einzahlungen:						
52	Einzahlungen aus Zuwendungen für Investitionsmaß.	0,00	50.000,00	0,00	0,00	0,00	50.000,00
53	Einzahlungen aus der Veräußerung von Grundstücken, Gebäuden u. Infrastrukturvermögen	0,00	0,00	0,00	0,00	0,00	0,00
54	Einzahlungen aus d.Veräußerung v.beweglichen Anlagevermögen u. immat. Vermö.gegenst.	0,00	0,00	0,00	0,00	0,00	0,00
55	Einzahlungen aus der Veräußerung von Finanzanlagen	0,00	0,00	0,00	0,00	0,00	0,00
56	Einzahlungen aus Baumaßnahmen	0,00	0,00	0,00	0,00	0,00	0,00
57	Einzahlungen aus Beiträgen u.ä. Entgelten	0,00	0,00	0,00	0,00	0,00	0,00
58	Sonstige Investitionseinzahlungen	0,00	0,00	0,00	0,00	0,00	0,00
59	Summe: (investive Einzahlungen)	0,00	50.000,00	0,00	0,00	0,00	50.000,00
60	Auszahlungen:						
61	Auszahlungen von aktivierbaren Zuwendungen	0,00	0,00	0,00	0,00	0,00	0,00
62	Auszahlungen für den Erwerb von Grundstücken, Gebäuden u. Infrastrukturvermögen	0,00	0,00	0,00	0,00	0,00	0,00
63	Auszahlungen für den Erwerb von beweglichen Anlageverm. u. immat.Vermögensgeg.st.	-164.016,94	-379.266,58	-4.254,14	-196.844,50	-4.254,14	-182.422,08
64	Auszahlungen für den Erwerb von Finanzanlagen	0,00	0,00	0,00	0,00	0,00	0,00
65	Auszahlungen für Baumaßnahmen	-37.213,01	-75.000,00	0,00	0,00	0,00	-75.000,00
66	Sonstige Investitionsauszahlungen	0,00	0,00	0,00	0,00	0,00	0,00
67	Summe: (investive Auszahlungen)	-201.229,95	-454.266,58	-4.254,14	-196.844,50	-4.254,14	-257.422,08
68	Saldo der Investitionstätigkeit	-201.229,95	-404.266,58	-4.254,14	-196.844,50	-4.254,14	-207.422,08

Landeshauptstadt Magdeburg

Teilfinanzrechnung B - Investitionen Sozial- und Wohnungsamt						
Landeshauptstadt Magdeburg						
TH	5	Dez. für Soziales, Jugend und Gesundheit				
OrgE	5150	Sozial- und Wohnungsamt				
Nr. Bezeichnung	Jahres- ergebnis 2018	Fortg. Ansatz mit HH-Resten 2019	davon übertragene Haushalts- ermächti- gungen	Jahres- ergebnis 2019	davon Ergebnis übertragene Haushalts- ermächti- gungen	Vergl. Fortg. Ansatz- Ergebnis 2019
6161_STUB Amt 61: Stadtumbau Ost						
<i>1196161034 Amt 61: Anbau einer Hebebühne an der Basedowstr.</i>	0,00	-25.000,00	0,00	0,00	0,00	-25.000,00
52 Einzahlungen aus Zuwendungen für Investitionsmaß.	0,00	50.000,00	0,00	0,00	0,00	50.000,00
65 Auszahlungen für Baumaßnahmen	0,00	-75.000,00	0,00	0,00	0,00	-75.000,00
Summe	0,00	-25.000,00	0,00	0,00	0,00	-25.000,00
5150_GEBSA Amt 50: Gebäude (Neubau/Sanierung)						
<i>1175150001 Amt 50: Seniorenbegegnungsst., Neub. Sanitäranlage</i>	-37.213,01	0,00	0,00	0,00	0,00	0,00
65 Auszahlungen für Baumaßnahmen	-37.213,01	0,00	0,00	0,00	0,00	0,00
Summe	-37.213,01	0,00	0,00	0,00	0,00	0,00
5150_BGA59 Amt 50: Sammelposten/BGA/Sof tware < 60 TEUR Summe	-164.016,94	-379.266,58	-4.254,14	-196.844,50	-4.254,14	-182.422,08
Gesamtsumme	-201.229,95	-404.266,58	-4.254,14	-196.844,50	-4.254,14	-207.422,08

Landeshauptstadt Magdeburg

Teilfinanzrechnung A - Zahlungsübersicht Jugendamt							
Landeshauptstadt Magdeburg							
TH	5	Dez. für Soziales, Jugend und Gesundheit					
OrgE	5151	Jugendamt					
Nr.	Bezeichnung	Ergebnis 2018	Fortg. Ansatz mit HH-Resten 2019	davon übertragene Haushaltsermächtigungen	Ergebnis 2019	davon Ergebnis übertragene Haushaltsermächtigungen	Vergl. Fortg. Ansatz-Ergebnis
50	Investitionstätigkeit						
51	Einzahlungen:						
52	Einzahlungen aus Zuwendungen für Investitionsmaß.	681.013,00	580.900,00	0,00	3.625.538,04	0,00	-3.044.638,04
53	Einzahlungen aus der Veräußerung von Grundstücken, Gebäuden u. Infrastrukturvermögen	0,00	0,00	0,00	0,00	0,00	0,00
54	Einzahlungen aus d.Veräußerung v.beweglichen Anlagevermögen u. immat. Vermö.gegenst.	0,00	0,00	0,00	0,00	0,00	0,00
55	Einzahlungen aus der Veräußerung von Finanzanlagen	0,00	0,00	0,00	0,00	0,00	0,00
56	Einzahlungen aus Baumaßnahmen	0,00	0,00	0,00	0,00	0,00	0,00
57	Einzahlungen aus Beiträgen u.ä. Entgelten	0,00	0,00	0,00	0,00	0,00	0,00
58	Sonstige Investitionseinzahlungen	0,00	0,00	0,00	0,00	0,00	0,00
59	Summe: (investive Einzahlungen)	681.013,00	580.900,00	0,00	3.625.538,04	0,00	-3.044.638,04
60	Auszahlungen:						
61	Auszahlungen von aktivierbaren Zuwendungen	0,00	0,00	0,00	0,00	0,00	0,00
62	Auszahlungen für den Erwerb von Grundstücken, Gebäuden u. Infrastrukturvermögen	-8.392,85	-6.685,05	-6.685,05	0,00	0,00	-6.685,05
63	Auszahlungen für den Erwerb von beweglichen Anlageverm. u. immat.Vermögensgeg.st.	-289.870,77	-228.346,17	-43.458,06	-174.205,61	-23.230,18	-54.140,56
64	Auszahlungen für den Erwerb von Finanzanlagen	0,00	0,00	0,00	0,00	0,00	0,00
65	Auszahlungen für Baumaßnahmen	-22.818.151,73	-12.123.109,32	-3.915.914,08	-6.657.476,86	-2.539.428,86	-5.465.632,46
66	Sonstige Investitionsauszahlungen	0,00	0,00	0,00	0,00	0,00	0,00
67	Summe: (investive Auszahlungen)	-23.116.415,35	-12.358.140,54	-3.966.057,19	-6.831.682,47	-2.562.659,04	-5.526.458,07
68	Saldo der Investitionstätigkeit	-22.435.402,35	-11.777.240,54	-3.966.057,19	-3.206.144,43	-2.562.659,04	-8.571.096,11

Landeshauptstadt Magdeburg

Teilfinanzrechnung B - Investitionen Jugendamt						
Landeshauptstadt Magdeburg						
TH	5	Dez. für Soziales, Jugend und Gesundheit				
OrgE	5151	Jugendamt				
Nr. Bezeichnung	Jahres- ergebnis 2018	Fortg. Ansatz mit HH-Resten 2019	davon übertragene Haushalts- ermächti- gungen	Jahres- ergebnis 2019	davon Ergebnis übertragene Haushalts- ermächti- gungen	Vergl. Fortg. Ansatz- Ergebnis 2019
6161_SOZST Amt 61: Soziale Stadt						
<i>I156161016 Amt 61: Sanierung Gröninger Bad 2. BA</i>	-44.189,69	-19.988,97	-19.988,97	-6.685,05	-6.685,05	-13.303,92
62 Auszahlungen für den Erwerb von Grundstücken, Gebäude n u. Infrastrukturvermögen	0,00	-6.685,05	-6.685,05	0,00	0,00	-6.685,05
65 Auszahlungen für Baumaßnahmen	-44.189,69	-13.303,92	-13.303,92	-6.685,05	-6.685,05	-6.618,87
<i>I156161018 Amt 61: KJFE "Knast" San. 1. und 2. BA</i>						
65 Auszahlungen für Baumaßnahmen	-51.849,86	0,00	0,00	0,00	0,00	0,00
<i>I166161012 Amt 61: Anbau Mehrzweckraum Gröninger Bad</i>						
52 Einzahlungen aus Zuwendungen für Investitionsmaß.	136.500,00	275.500,00	0,00	275.500,00	0,00	0,00
65 Auszahlungen für Baumaßnahmen	-42.397,19	-724.236,46	-310.936,46	-326.368,60	-290.685,45	-397.867,86
<i>I196161040 Amt 61: Anbau Personenaufzug Bürgerhaus Nord</i>						
52 Einzahlungen aus Zuwendungen für Investitionsmaß.	0,00	96.600,00	0,00	96.660,00	0,00	-60,00
65 Auszahlungen für Baumaßnahmen	0,00	-145.000,00	0,00	0,00	0,00	-145.000,00
Summe	-1.936,74	-517.125,43	-330.925,43	39.106,35	-297.370,50	-556.231,78
5151_KITA Amt 51: Kindertageseinrichtung en (Neubau/Sanierung						
<i>I155151012 Amt 51: Kita Badeteichstraße</i>	-3.032.314,37	0,00	0,00	0,00	0,00	0,00

Landeshauptstadt Magdeburg

Teilfinanzrechnung B - Investitionen Jugendamt						
Landeshauptstadt Magdeburg						
TH	5	Dez. für Soziales, Jugend und Gesundheit				
OrgE	5151	Jugendamt				
Nr. Bezeichnung	Jahres- ergebnis 2018	Fortg. Ansatz mit HH-Resten 2019	davon übertragene Haushalts- ermächti- gungen	Jahres- ergebnis 2019	davon Ergebnis übertragene Haushalts- ermächti- gungen	Vergl. Fortg. Ansatz- Ergebnis 2019
65 Auszahlungen für Baumaßnahmen	-3.032.314,37	0,00	0,00	0,00	0,00	0,00
<i>I155151014 Amt 51: Kita Moldenstraße</i>	-3.017.152,52	0,00	0,00	0,00	0,00	0,00
65 Auszahlungen für Baumaßnahmen	-3.017.152,52	0,00	0,00	0,00	0,00	0,00
<i>I155151015 Amt 51: Kita W.-Külz-Straße</i>	-1.824.181,47	0,00	0,00	0,00	0,00	0,00
65 Auszahlungen für Baumaßnahmen	-1.824.181,47	0,00	0,00	0,00	0,00	0,00
<i>I155151016 Amt 51: Kita Klusweg</i>	-26.785,33	-2.905.552,61	-2.021.152,61	-2.905.549,07	-2.021.152,61	-3,54
65 Auszahlungen für Baumaßnahmen	-26.785,33	-2.905.552,61	-2.021.152,61	-2.905.549,07	-2.021.152,61	-3,54
<i>I155151017 Amt 51: Kita Braunlager Straße</i>	-2.445.138,33	0,00	0,00	0,00	0,00	0,00
65 Auszahlungen für Baumaßnahmen	-2.445.138,33	0,00	0,00	0,00	0,00	0,00
<i>I155151018 Amt 51: STARK III - Kita Oststraße</i>	0,00	-684.437,43	-434.437,43	-43,00	-43,00	-684.394,43
65 Auszahlungen für Baumaßnahmen	0,00	-684.437,43	-434.437,43	-43,00	-43,00	-684.394,43
<i>I155151019 Amt 51: STARK III - Kita St.-Josef- Straße</i>	-5.676,28	-700.225,56	-450.225,56	-56.957,53	-56.957,53	-643.268,03
65 Auszahlungen für Baumaßnahmen	-5.676,28	-700.225,56	-450.225,56	-56.957,53	-56.957,53	-643.268,03
<i>I155151020 Amt 51: STARK III - Kita Astonstraße</i>	-3.158,46	-288.797,97	-133.797,97	-35.691,87	-35.691,87	-253.106,10
52 Einzahlungen aus Zuwendungen für Investitionsmaß.	0,00	135.000,00	0,00	0,00	0,00	135.000,00
65 Auszahlungen für Baumaßnahmen	-3.158,46	-423.797,97	-133.797,97	-35.691,87	-35.691,87	-388.106,10

Landeshauptstadt Magdeburg

Teilfinanzrechnung B - Investitionen Jugendamt						
Landeshauptstadt Magdeburg						
TH	5	Dez. für Soziales, Jugend und Gesundheit				
OrgE	5151	Jugendamt				
Nr. Bezeichnung	Jahres- ergebnis 2018	Fortg. Ansatz mit HH-Resten 2019	davon übertragene Haushalts- ermächti- gungen	Jahres- ergebnis 2019	davon Ergebnis übertragene Haushalts- ermächti- gungen	Vergl. Fortg. Ansatz- Ergebnis 2019
<i>I155151021 Amt 51: STARK III - Kita Ferchlander Weg</i>	-6.045,08	-223.561,47	-93.561,47	0,00	0,00	-223.561,47
65 Auszahlungen für Baumaßnahmen	-6.045,08	-223.561,47	-93.561,47	0,00	0,00	-223.561,47
<i>I155151025 Amt 51: STARK III - Kita Kroatenuhne</i>	-40.555,20	-1.059.444,80	-309.444,80	-76.854,40	-76.854,40	-982.590,40
65 Auszahlungen für Baumaßnahmen	-40.555,20	-1.059.444,80	-309.444,80	-76.854,40	-76.854,40	-982.590,40
<i>I165151002 Amt 51: Anbau/ Sanierung Kita Ostrowskistraße 96</i>	-456.104,64	0,00	0,00	0,00	0,00	0,00
52 Einzahlungen aus Zuwendungen für Investitionsmaß.	326.140,00	0,00	0,00	0,00	0,00	0,00
65 Auszahlungen für Baumaßnahmen	-782.244,64	0,00	0,00	0,00	0,00	0,00
<i>I165151007 Amt 51: Sanierung Kita Quittenfrücht./ KJH Banane</i>	-624.188,57	0,00	0,00	34.067,35	0,00	-34.067,35
52 Einzahlungen aus Zuwendungen für Investitionsmaß.	216.973,00	0,00	0,00	0,00	0,00	0,00
65 Auszahlungen für Baumaßnahmen	-841.161,57	0,00	0,00	34.067,35	0,00	-34.067,35
<i>I175151001 Amt 51: Neubau Kita Alt Salbke</i>	-2.347.520,26	0,00	0,00	0,00	0,00	0,00
65 Auszahlungen für Baumaßnahmen	-2.347.520,26	0,00	0,00	0,00	0,00	0,00
<i>I175151002 Amt 51: Neubau Kita Olvenstedter Grund/ Chaussee</i>	-2.907.280,32	-1.053,86	-1.053,86	1.552.634,02	-1.000,00	-1.553.687,88
52 Einzahlungen aus Zuwendungen für Investitionsmaß.	0,00	0,00	0,00	1.553.634,02	0,00	-1.553.634,02
65 Auszahlungen für Baumaßnahmen	-2.907.280,32	-1.053,86	-1.053,86	-1.000,00	-1.000,00	-53,86

Landeshauptstadt Magdeburg

Teilfinanzrechnung B - Investitionen Jugendamt						
Landeshauptstadt Magdeburg						
TH	5	Dez. für Soziales, Jugend und Gesundheit				
OrgE	5151	Jugendamt				
Nr. Bezeichnung	Jahres- ergebnis 2018	Fortg. Ansatz mit HH-Resten 2019	davon übertragene Haushalts- ermächti- gungen	Jahres- ergebnis 2019	davon Ergebnis übertragene Haushalts- ermächti- gungen	Vergl. Fortg. Ansatz- Ergebnis 2019
<i>I175151003 Amt 51: Neubau Kita Gr. Steinernetischstr.</i>	-2.190.693,16	0,00	0,00	1.166.238,02	0,00	-1.166.238,02
52 Einzahlungen aus Zuwendungen für Investitionsmaß.	0,00	0,00	0,00	1.166.238,02	0,00	-1.166.238,02
65 Auszahlungen für Baumaßnahmen	-2.190.693,16	0,00	0,00	0,00	0,00	0,00
<i>I175151004 Amt 51: Neubau Kita Herrenkrugstr./ Breitscheidstr</i>	-2.932.806,32	0,00	0,00	533.506,00	0,00	-533.506,00
52 Einzahlungen aus Zuwendungen für Investitionsmaß.	0,00	0,00	0,00	533.506,00	0,00	-533.506,00
65 Auszahlungen für Baumaßnahmen	-2.932.806,32	0,00	0,00	0,00	0,00	0,00
<i>I185151001 Amt 51: Kita "Gänseblümchen" Roggengrund 35/ 36</i>	0,00	-8.000,00	0,00	0,00	0,00	-8.000,00
52 Einzahlungen aus Zuwendungen für Investitionsmaß.	0,00	72.000,00	0,00	0,00	0,00	72.000,00
65 Auszahlungen für Baumaßnahmen	0,00	-80.000,00	0,00	0,00	0,00	-80.000,00
<i>I185151002 Amt 51: Kita "Klettermax" Westernplan 30</i>	0,00	-68.000,00	-68.000,00	0,00	0,00	-68.000,00
65 Auszahlungen für Baumaßnahmen	0,00	-68.000,00	-68.000,00	0,00	0,00	-68.000,00
<i>I185151003 Amt 51: San. Kita "Buckauerspatzen" Schöneb.Str.68</i>	0,00	-236.000,00	-36.000,00	-30.358,95	-30.358,95	-205.641,05
65 Auszahlungen für Baumaßnahmen	0,00	-236.000,00	-36.000,00	-30.358,95	-30.358,95	-205.641,05
<i>I185151004 Amt 51: Kita "Schlupfwinkel" V.-Jara- Str. 18</i>	0,00	-84.000,00	-24.000,00	0,00	0,00	-84.000,00
65 Auszahlungen für Baumaßnahmen	0,00	-84.000,00	-24.000,00	0,00	0,00	-84.000,00

Landeshauptstadt Magdeburg

Teilfinanzrechnung B - Investitionen Jugendamt						
Landeshauptstadt Magdeburg						
TH	5	Dez. für Soziales, Jugend und Gesundheit				
OrgE	5151	Jugendamt				
Nr. Bezeichnung	Jahres- ergebnis 2018	Fortg. Ansatz mit HH-Resten 2019	davon übertragene Haushalts- ermächti- gungen	Jahres- ergebnis 2019	davon Ergebnis übertragene Haushalts- ermächti- gungen	Vergl. Fortg. Ansatz- Ergebnis 2019
<i>I185151006 Amt 51: Neubau Kita Hellestraße</i>	-30.000,00	-3.077.000,00	0,00	-3.076.997,73	0,00	-2,27
65 Auszahlungen für Baumaßnahmen	-30.000,00	-3.077.000,00	0,00	-3.076.997,73	0,00	-2,27
<i>I185151008 Amt 51: Anbau Kita "Regenbogen/ Sonnenblume"</i>	-70.000,00	-500.000,00	0,00	19.000,00	0,00	-519.000,00
65 Auszahlungen für Baumaßnahmen	-70.000,00	-500.000,00	0,00	19.000,00	0,00	-519.000,00
<i>I185151009 Amt 51: Anbau Kita "Buckauer Spatzen" Schöneb. Str.</i>	-67.000,00	-500.000,00	0,00	0,00	0,00	-500.000,00
65 Auszahlungen für Baumaßnahmen	-67.000,00	-500.000,00	0,00	0,00	0,00	-500.000,00
<i>I185151010 Amt 51: Anbau Kita "Beimskinder" Walbec ker Str. 30a</i>	-88.000,00	-67.679,91	0,00	79.683,23	0,00	-147.363,14
65 Auszahlungen für Baumaßnahmen	-88.000,00	-67.679,91	0,00	79.683,23	0,00	-147.363,14
<i>I195151007 Amt 51: Herrichtung Horträume, Windmühlenstr. 29</i>	0,00	-90.000,00	0,00	-50.097,40	0,00	-39.902,60
65 Auszahlungen für Baumaßnahmen	0,00	-90.000,00	0,00	-50.097,40	0,00	-39.902,60
<i>I195151009 Amt 51: Kita "Abenteuerland", Außensonnenschutz</i>	0,00	-34.645,78	0,00	0,00	0,00	-34.645,78
65 Auszahlungen für Baumaßnahmen	0,00	-34.645,78	0,00	0,00	0,00	-34.645,78
<i>I195151011 Amt 51: Kita "Bummi", Anschaffung Spielgerät</i>	0,00	-10.000,00	0,00	-10.000,00	0,00	0,00
65 Auszahlungen für Baumaßnahmen	0,00	-10.000,00	0,00	-10.000,00	0,00	0,00
<i>I195151012 Amt 51: Kita "Wurzel" Einbau Lärmschutzdecken</i>	0,00	-6.200,00	0,00	0,00	0,00	-6.200,00

Landeshauptstadt Magdeburg

Teilfinanzrechnung B - Investitionen Jugendamt						
Landeshauptstadt Magdeburg						
TH	5	Dez. für Soziales, Jugend und Gesundheit				
OrgE	5151	Jugendamt				
Nr. Bezeichnung	Jahres- ergebnis 2018	Fortg. Ansatz mit HH-Resten 2019	davon übertragene Haushalts- ermächti- gungen	Jahres- ergebnis 2019	davon Ergebnis übertragene Haushalts- ermächti- gungen	Vergl. Fortg. Ansatz- Ergebnis 2019
65 Auszahlungen für Baumaßnahmen	0,00	-6.200,00	0,00	0,00	0,00	-6.200,00
<i>I195151013 Amt 51: Kita "Pinocchio", Erneuerung Spielgerät Ü3</i>	0,00	-6.900,00	0,00	0,00	0,00	-6.900,00
65 Auszahlungen für Baumaßnahmen	0,00	-6.900,00	0,00	0,00	0,00	-6.900,00
<i>I195151014 Amt 51: Kita "Fridolin", Schallsch. Waschr./Flure</i>	0,00	-4.683,20	0,00	-4.683,20	0,00	0,00
65 Auszahlungen für Baumaßnahmen	0,00	-4.683,20	0,00	-4.683,20	0,00	0,00
<i>I195151015 Amt 51: Kita "Fridolin" Beschattung des Sandkasten</i>	0,00	-10.715,95	0,00	-10.715,95	0,00	0,00
65 Auszahlungen für Baumaßnahmen	0,00	-10.715,95	0,00	-10.715,95	0,00	0,00
<i>I195151016 Amt 51: Bürgerhaus Kannerstieg, San. Eingangstür</i>	0,00	-20.700,00	0,00	0,00	0,00	-20.700,00
65 Auszahlungen für Baumaßnahmen	0,00	-20.700,00	0,00	0,00	0,00	-20.700,00
<i>I195151017 Amt 51: Kita Lennestr., Sanierung Freifläche</i>	0,00	-60.700,00	0,00	-60.700,00	0,00	0,00
65 Auszahlungen für Baumaßnahmen	0,00	-60.700,00	0,00	-60.700,00	0,00	0,00
<i>I195151018 Amt 51: Kita "Beimskinder", Umbau Sportraum/Küche</i>	0,00	-114.600,00	0,00	0,00	0,00	-114.600,00
65 Auszahlungen für Baumaßnahmen	0,00	-114.600,00	0,00	0,00	0,00	-114.600,00
Summe	-22.114.600,31	-10.762.898,54	-3.571.673,70	-2.933.520,48	-2.222.058,36	-7.829.378,06
5151_KJH Amt 51: Kinder- und Jugendhäuser (Neubau/Sanierung)						
<i>I155151032 Amt 51:KJH Banane - Errichtung Fluchttreppe</i>	-15.018,58	0,00	0,00	0,00	0,00	0,00

Landeshauptstadt Magdeburg

Teilfinanzrechnung B - Investitionen Jugendamt						
Landeshauptstadt Magdeburg						
TH	5	Dez. für Soziales, Jugend und Gesundheit				
OrgE	5151	Jugendamt				
Nr. Bezeichnung	Jahres- ergebnis 2018	Fortg. Ansatz mit HH-Resten 2019	davon übertragene Haushalts- ermächti- gungen	Jahres- ergebnis 2019	davon Ergebnis übertragene Haushalts- ermächti- gungen	Vergl. Fortg. Ansatz- Ergebnis 2019
65 Auszahlungen für Baumaßnahmen	-15.018,58	0,00	0,00	0,00	0,00	0,00
<i>I165151008 Amt 51: KJH Schülertreff Rothensee - Umb. GS Windm</i>	-3.716,37	0,00	0,00	0,00	0,00	0,00
<i>I185151005 Amt 51: Errichtung eines Jugendfreilufttreffs</i>	0,00	-26.607,15	-20.000,00	-26.607,00	-20.000,00	-0,15
65 Auszahlungen für Baumaßnahmen	0,00	-26.607,15	-20.000,00	-26.607,00	-20.000,00	-0,15
<i>I185151007 Amt 51: DSL- Anschluss KJH Magnet</i>	-3.701,26	0,00	0,00	0,00	0,00	0,00
65 Auszahlungen für Baumaßnahmen	-3.701,26	0,00	0,00	0,00	0,00	0,00
<i>I195151006 Amt 51: Umbau Haus 2 "KJH Magnet" für FAN-Projekt</i>	0,00	-80.000,00	0,00	-80.000,00	0,00	0,00
65 Auszahlungen für Baumaßnahmen	0,00	-80.000,00	0,00	-80.000,00	0,00	0,00
Summe	-22.436,21	-106.607,15	-20.000,00	-106.607,00	-20.000,00	-0,15
5151_GEBSA Amt 51: Gebäude (Neubau/Sanierung)						
<i>I165151003 Amt 51: Umzug Jugendamt in den W.-Höpfner Ring 1</i>	-24.591,77	0,00	0,00	0,00	0,00	0,00
65 Auszahlungen für Baumaßnahmen	-24.591,77	0,00	0,00	0,00	0,00	0,00
Summe	-24.591,77	0,00	0,00	0,00	0,00	0,00
5151_SONST Amt 51: sonstige Baumaßnahmen						
<i>I175151005 Amt 51: Haus Mutter Theresa, Feuerwehrezufahrt</i>	9.739,55	0,00	0,00	0,00	0,00	0,00
65 Auszahlungen für Baumaßnahmen	9.739,55	0,00	0,00	0,00	0,00	0,00

Landeshauptstadt Magdeburg

Teilfinanzrechnung B - Investitionen Jugendamt						
Landeshauptstadt Magdeburg						
TH	5	Dez. für Soziales, Jugend und Gesundheit				
OrgE	5151	Jugendamt				
Nr. Bezeichnung	Jahres- ergebnis 2018	Fortg. Ansatz mit HH-Resten 2019	davon übertragene Haushalts- ermächti- gungen	Jahres- ergebnis 2019	davon Ergebnis übertragene Haushalts- ermächti- gungen	Vergl. Fortg. Ansatz- Ergebnis 2019
<i>I175151006 Amt 51: Sanierung Wiener Str. 36 (Zuwegung)</i>	11.570,38	0,00	0,00	0,00	0,00	0,00
65 Auszahlungen für Baumaßnahmen	11.570,38	0,00	0,00	0,00	0,00	0,00
<i>I195151001 Amt 51: Kita Fridolin - Errichtung Bolzplatz</i>	0,00	-45.332,78	0,00	0,00	0,00	-45.332,78
65 Auszahlungen für Baumaßnahmen	0,00	-45.332,78	0,00	0,00	0,00	-45.332,78
<i>I195151002 Amt 51: Kita Jakobstr. 7 - Überdachung Spielfläche</i>	0,00	-5.000,00	0,00	-4.999,00	0,00	-1,00
65 Auszahlungen für Baumaßnahmen	0,00	-5.000,00	0,00	-4.999,00	0,00	-1,00
<i>I195151003 Amt 51: Bürgerhaus Kannenst. - Überd. Außentreppe</i>	0,00	-16.100,00	0,00	0,00	0,00	-16.100,00
52 Einzahlungen aus Zuwendungen für Investitionsmaß.	0,00	1.800,00	0,00	0,00	0,00	1.800,00
65 Auszahlungen für Baumaßnahmen	0,00	-17.900,00	0,00	0,00	0,00	-17.900,00
<i>I195151004 Amt 51: KJH "Knast" Umfassungsstr.</i>	0,00	-60.000,00	0,00	0,00	0,00	-60.000,00
65 Auszahlungen für Baumaßnahmen	0,00	-60.000,00	0,00	0,00	0,00	-60.000,00
<i>I195151005 Amt 51: Zufahrt Kita Weitlingstraße</i>	0,00	-25.000,00	0,00	-18.243,51	0,00	-6.756,49
65 Auszahlungen für Baumaßnahmen	0,00	-25.000,00	0,00	-18.243,51	0,00	-6.756,49
<i>I195151008 Amt 51: Einbau einer EMA - Kita Bienenhaus</i>	0,00	-7.675,18	0,00	-7.675,18	0,00	0,00
65 Auszahlungen für Baumaßnahmen	0,00	-7.675,18	0,00	-7.675,18	0,00	0,00
Summe	21.309,93	-159.107,96	0,00	-30.917,69	0,00	-128.190,27

Landeshauptstadt Magdeburg

Teilfinanzrechnung B - Investitionen Jugendamt						
Landeshauptstadt Magdeburg						
TH	5	Dez. für Soziales, Jugend und Gesundheit				
OrgE	5151	Jugendamt				
Nr. Bezeichnung	Jahres- ergebnis 2018	Fortg. Ansatz mit HH-Resten 2019	davon übertragene Haushalts- ermächti- gungen	Jahres- ergebnis 2019	davon Ergebnis übertragene Haushalts- ermächti- gungen	Vergl. Fortg. Ansatz- Ergebnis 2019
<i>5151_BGA59 Amt 51: Sammelposten/BGA/Soft- ware < 60 TEUR Summe</i>	-296.863,62	-231.501,46	-43.458,06	-174.205,61	-23.230,18	-57.295,85
Gesamtsumme	-22.439.118,72	-11.777.240,54	-3.966.057,19	-3.206.144,43	-2.562.659,04	-8.571.096,11

Landeshauptstadt Magdeburg

Teilfinanzrechnung A - Zahlungsübersicht Gesundheits- und Veterinäramt

Landeshauptstadt Magdeburg

TH		5		Dez. für Soziales, Jugend und Gesundheit			
OrgE		5153		Gesundheits- und Veterinäramt			
Nr.	Bezeichnung	Ergebnis 2018	Fortg. Ansatz mit HH-Resten 2019	davon übertragene Haushaltsermächtigungen	Ergebnis 2019	davon Ergebnis übertragene Haushaltsermächtigungen	Vergl. Fortg. Ansatz-Ergebnis
50	Investitionstätigkeit						
51	Einzahlungen:						
52	Einzahlungen aus Zuwendungen für Investitionsmaß.	2.801,37	0,00	0,00	0,00	0,00	0,00
53	Einzahlungen aus der Veräußerung von Grundstücken, Gebäuden u. Infrastrukturvermögen	0,00	0,00	0,00	0,00	0,00	0,00
54	Einzahlungen aus d.Veräußerung v.beweglichen Anlagevermögen u. immat. Vermö.gegenst.	0,00	0,00	0,00	0,00	0,00	0,00
55	Einzahlungen aus der Veräußerung von Finanzanlagen	0,00	0,00	0,00	0,00	0,00	0,00
56	Einzahlungen aus Baumaßnahmen	0,00	0,00	0,00	0,00	0,00	0,00
57	Einzahlungen aus Beiträgen u.ä. Entgelten	0,00	0,00	0,00	0,00	0,00	0,00
58	Sonstige Investitionseinzahlungen	0,00	0,00	0,00	0,00	0,00	0,00
59	Summe: (investive Einzahlungen)	2.801,37	0,00	0,00	0,00	0,00	0,00
60	Auszahlungen:						
61	Auszahlungen von aktivierbaren Zuwendungen	0,00	0,00	0,00	0,00	0,00	0,00
62	Auszahlungen für den Erwerb von Grundstücken, Gebäuden u. Infrastrukturvermögen	0,00	0,00	0,00	0,00	0,00	0,00
63	Auszahlungen für den Erwerb von beweglichen Anlageverm. u. immat.Vermögensgeg.st.	-47.818,91	-79.143,81	-24.243,81	-64.403,07	-24.120,10	-14.740,74
64	Auszahlungen für den Erwerb von Finanzanlagen	0,00	0,00	0,00	0,00	0,00	0,00
65	Auszahlungen für Baumaßnahmen	0,00	0,00	0,00	0,00	0,00	0,00
66	Sonstige Investitionsauszahlungen	0,00	0,00	0,00	0,00	0,00	0,00
67	Summe: (investive Auszahlungen)	-47.818,91	-79.143,81	-24.243,81	-64.403,07	-24.120,10	-14.740,74
68	Saldo der Investitionstätigkeit	-45.017,54	-79.143,81	-24.243,81	-64.403,07	-24.120,10	-14.740,74

Landeshauptstadt Magdeburg

Teilfinanzrechnung B - Investitionen Gesundheits- und Veterinäramt

Landeshauptstadt Magdeburg

TH 5 Dez. für Soziales, Jugend und Gesundheit

OrgE 5153 Gesundheits- und Veterinäramt

Nr. Bezeichnung	Jahres- ergebnis 2018	Fortg. Ansatz mit HH-Resten 2019	davon übertragene Haushalts- ermächti- gungen	Jahres- ergebnis 2019	davon Ergebnis übertragene Haushalts- ermächti- gungen	Vergl. Fortg. Ansatz- Ergebnis 2019
<i>5153_BGA59 Amt 53: Sammelposten/BGA/Sof- tware < 60 TEUR Summe</i>	<i>-47.017,54</i>	<i>-79.143,81</i>	<i>-24.243,81</i>	<i>-64.403,07</i>	<i>-24.120,10</i>	<i>-14.740,74</i>

Jahresrechnung 2019

(investiv)

Teilfinanzrechnung

Dezernat VI

– Teilhaushalt 6 –

per 31.12.2019



Landeshauptstadt Magdeburg

Teilfinanzrechnung A - Zahlungsübersicht Dez. für Stadtentwicklung, Bau und Verkehr

Landeshauptstadt Magdeburg

Nr.	Bezeichnung	Ergebnis 2018	Fortg. Ansatz mit HH-Resten 2019	davon übertragene Haushalts- ermächti- gungen	Ergebnis 2019	davon Ergebnis übertragene Haushalts- ermächti- gungen	Vergl. Fortg. Ansatz- Ergebnis
50	Investitionstätigkeit						
51	Einzahlungen:						
52	Einzahlungen aus Zuwendungen für Investitionsmaß.	19.022.641,24	64.515.659,81	38.560.259,81	19.541.315,67	15.097.708,41	44.974.344,14
53	Einzahlungen aus der Veräußerung von Grundstücken, Gebäuden u. Infrastrukturvermögen	19,00	0,00	0,00	4,00	0,00	-4,00
54	Einzahlungen aus d.Veräußerung v.beweglichen Anlagevermögen u. immat. Vermö.gegenst.	240,00	14.000,00	0,00	27.560,00	0,00	-13.560,00
55	Einzahlungen aus der Veräußerung von Finanzanlagen	0,00	0,00	0,00	0,00	0,00	0,00
56	Einzahlungen aus Baumaßnahmen	0,00	0,00	0,00	0,00	0,00	0,00
57	Einzahlungen aus Beiträgen u.ä. Entgelten	1.658.326,49	2.721.299,35	2.008.399,35	1.044.921,60	205.039,99	1.676.377,75
58	Sonstige Investitionseinzahlungen	0,00	0,00	0,00	0,00	0,00	0,00
59	Summe: (investive Einzahlungen)	20.681.226,73	67.250.959,16	40.568.659,16	20.613.801,27	15.302.748,40	46.637.157,89
60	Auszahlungen:						
61	Auszahlungen von aktivierbaren Zuwendungen	0,00	0,00	0,00	0,00	0,00	0,00
62	Auszahlungen für den Erwerb von Grundstücken, Gebäuden u. Infrastrukturvermögen	-151.741,41	-1.564.478,16	-1.484.478,16	-29.416,12	-29.416,12	-1.535.062,04
63	Auszahlungen für den Erwerb von beweglichen Anlageverm. u. immat.Vermögensgeg.st.	-708.614,07	-1.366.965,57	-374.580,64	-1.097.332,12	-386.427,73	-269.633,45
64	Auszahlungen für den Erwerb von Finanzanlagen	0,00	0,00	0,00	0,00	0,00	0,00
65	Auszahlungen für Baumaßnahmen	-47.576.161,87	-	-53.263.699,79	-31.219.162,12	-16.729.434,29	-70.567.822,00
66	Sonstige Investitionsauszahlungen	0,00	101.786.984,12	0,00	0,00	0,00	0,00
67	Summe: (investive Auszahlungen)	-48.436.517,35	- 104.718.427,85	-55.122.758,59	-32.345.910,36	-17.145.278,14	-72.372.517,49
68	Saldo der Investitionstätigkeit	-27.755.290,62	-37.467.468,69	-14.554.099,43	-11.732.109,09	-1.842.529,74	-25.735.359,60

Landeshauptstadt Magdeburg

Teilfinanzrechnung B - Investitionen Dez. für Stadtentwicklung, Bau und Verkehr

Landeshauptstadt Magdeburg

Nr. Bezeichnung	Jahres- ergebnis 2018	Fortg. Ansatz mit HH-Resten 2019	davon übertragene Haushalts- ermächti- gungen	Jahres- ergebnis 2019	davon Ergebnis übertragene Haushalts- ermächti- gungen	Vergl. Fortg. Ansatz- Ergebnis 2019
6161_STUB Amt 61: Stadtumbau Ost						
<i>I116161049 Amt 61: Elbuferpromenade (Platz an der Hubbrücke</i>	-7.592,24	-376,43	-376,43	-363,58	-363,58	-12,85
62 Auszahlungen für den Erwerb von Grundstücken, Gebäude n u. Infrastrukturvermögen	0,00	-376,43	-376,43	0,00	0,00	-376,43
65 Auszahlungen für Baumaßnahmen	-7.592,24	0,00	0,00	-363,58	-363,58	363,58
<i>I116161053 Amt 61: Hubbrücke/Rotehornblick Erschließungsstr.</i>	71.670,38	0,00	0,00	417,47	417,47	-417,47
57 Einzahlungen aus Beiträgen u.ä. Entgelten	73.735,73	0,00	0,00	417,47	417,47	-417,47
65 Auszahlungen für Baumaßnahmen	-2.065,35	0,00	0,00	0,00	0,00	0,00
<i>I126161097 Haltestelle Thiemstraße/1. BA stadtauswärts</i>	0,00	-5.135,30	0,00	-5.135,30	0,00	0,00
65 Auszahlungen für Baumaßnahmen	0,00	-5.135,30	0,00	-5.135,30	0,00	0,00
<i>I126161098 Haltestelle Thiemstraße/2. BA stadteinwärts</i>	-1.466,61	0,00	0,00	0,00	0,00	0,00
65 Auszahlungen für Baumaßnahmen	-1.466,61	0,00	0,00	0,00	0,00	0,00
<i>I156161004 Amt 61: Elbuferpromenade 3.BA (Hammersteinweg etc)</i>	-8.418,33	-17.662,87	-17.662,87	-6.645,58	-6.645,58	-11.017,29
65 Auszahlungen für Baumaßnahmen	-8.418,33	-17.662,87	-17.662,87	-6.645,58	-6.645,58	-11.017,29
<i>I156161011 Amt 61: Straßensan. Beimssiedung, Flechtinger Str.</i>	0,00	80.521,75	80.521,75	0,00	0,00	80.521,75
57 Einzahlungen aus Beiträgen u.ä. Entgelten	0,00	135.000,00	135.000,00	0,00	0,00	135.000,00
65 Auszahlungen für Baumaßnahmen	0,00	-54.478,25	-54.478,25	0,00	0,00	-54.478,25

Landeshauptstadt Magdeburg

Teilfinanzrechnung B - Investitionen Dez. für Stadtentwicklung, Bau und Verkehr

Landeshauptstadt Magdeburg

Nr. Bezeichnung	Jahres- ergebnis 2018	Fortg. Ansatz mit HH-Resten 2019	davon übertragene Haushalts- ermächti- gungen	Jahres- ergebnis 2019	davon Ergebnis übertragene Haushalts- ermächti- gungen	Vergl. Fortg. Ansatz- Ergebnis 2019
<i>I156161012 Amt 61: Straßensan. Beimssiedung, Hötensleber Str.</i>	0,00	-143.390,00	-143.390,00	0,00	0,00	-143.390,00
65 Auszahlungen für Baumaßnahmen	0,00	-143.390,00	-143.390,00	0,00	0,00	-143.390,00
<i>I156161013 Amt 61: Straßensan. Beimssiedung, Erxleber Str.</i>	-137.275,56	-25.659,44	-25.659,44	-13.752,58	-13.752,58	-11.906,86
52 Einzahlungen aus Zuwendungen für Investitionsmaß.	69.270,00	0,00	0,00	0,00	0,00	0,00
65 Auszahlungen für Baumaßnahmen	-206.545,56	-25.659,44	-25.659,44	-13.752,58	-13.752,58	-11.906,86
<i>I166161001 Amt 61: Straßensan. 1.BA Beimssiedung Flechtl.Str.</i>	-203.809,94	25.609,94	25.609,94	-35.077,50	-35.077,50	60.687,44
57 Einzahlungen aus Beiträgen u.ä. Entgelten	0,00	80.600,00	80.600,00	0,00	0,00	80.600,00
62 Auszahlungen für den Erwerb von Grundstücken, Gebäude n u. Infrastrukturvermögen	0,00	-35.077,50	-35.077,50	0,00	0,00	-35.077,50
65 Auszahlungen für Baumaßnahmen	-203.809,94	-19.912,56	-19.912,56	-35.077,50	-35.077,50	15.164,94
<i>I166161002 Amt 61: Straßensan. Beimssiedung, Völper Str.</i>	64.099,89	0,00	0,00	0,00	0,00	0,00
57 Einzahlungen aus Beiträgen u.ä. Entgelten	64.099,89	0,00	0,00	0,00	0,00	0,00
<i>I166161010 Amt 61: Grundhafter Ausbau Neue Straße</i>	-12.000,00	0,00	0,00	0,00	0,00	0,00
52 Einzahlungen aus Zuwendungen für Investitionsmaß.	24.000,00	0,00	0,00	0,00	0,00	0,00
65 Auszahlungen für Baumaßnahmen	-36.000,00	0,00	0,00	0,00	0,00	0,00
<i>I166161016 Amt 61: Neubau westl. Zuwegung Elbebahnhof</i>	0,00	-304.800,00	0,00	-220.693,55	0,00	-84.106,45
52 Einzahlungen aus Zuwendungen für Investitionsmaß.	0,00	48.600,00	0,00	48.660,00	0,00	-60,00

Landeshauptstadt Magdeburg

Teilfinanzrechnung B - Investitionen Dez. für Stadtentwicklung, Bau und Verkehr

Landeshauptstadt Magdeburg

Nr. Bezeichnung	Jahres- ergebnis 2018	Fortg. Ansatz mit HH-Resten 2019	davon übertragene Haushalts- ermächti- gungen	Jahres- ergebnis 2019	davon Ergebnis übertragene Haushalts- ermächti- gungen	Vergl. Fortg. Ansatz- Ergebnis 2019
65 Auszahlungen für Baumaßnahmen	0,00	-353.400,00	0,00	-269.353,55	0,00	-84.046,45
<i>I176161011 Amt 61: Ausbau Offleber Straße</i>	<i>0,00</i>	<i>-76.400,00</i>	<i>0,00</i>	<i>0,00</i>	<i>0,00</i>	<i>-76.400,00</i>
52 Einzahlungen aus Zuwendungen für Investitionsmaß.	0,00	66.600,00	0,00	0,00	0,00	66.600,00
65 Auszahlungen für Baumaßnahmen	0,00	-143.000,00	0,00	0,00	0,00	-143.000,00
<i>I186161010 Amt 61: Verkehrsfläche Blauer Bock</i>	<i>70.000,00</i>	<i>-280.900,00</i>	<i>-140.900,00</i>	<i>80.000,00</i>	<i>0,00</i>	<i>-360.900,00</i>
52 Einzahlungen aus Zuwendungen für Investitionsmaß.	70.000,00	80.000,00	0,00	80.000,00	0,00	0,00
65 Auszahlungen für Baumaßnahmen	0,00	-360.900,00	-140.900,00	0,00	0,00	-360.900,00
<i>I196161001 Amt 61: Grundhafter Ausbau der Brauereistraße</i>	<i>0,00</i>	<i>-333.200,00</i>	<i>0,00</i>	<i>-333.106,93</i>	<i>0,00</i>	<i>-93,07</i>
65 Auszahlungen für Baumaßnahmen	0,00	-333.200,00	0,00	-333.106,93	0,00	-93,07
<i>I196161005 Amt 61: Erg. Fahrradabstellplätze Breiter Weg</i>	<i>0,00</i>	<i>-5.300,00</i>	<i>0,00</i>	<i>0,00</i>	<i>0,00</i>	<i>-5.300,00</i>
52 Einzahlungen aus Zuwendungen für Investitionsmaß.	0,00	69.700,00	0,00	0,00	0,00	69.700,00
65 Auszahlungen für Baumaßnahmen	0,00	-75.000,00	0,00	0,00	0,00	-75.000,00
<i>I196161007 Amt 61: Erg. Fahrradabstellanlage Cracauer Str.</i>	<i>0,00</i>	<i>-2.100,00</i>	<i>0,00</i>	<i>0,00</i>	<i>0,00</i>	<i>-2.100,00</i>
52 Einzahlungen aus Zuwendungen für Investitionsmaß.	0,00	27.900,00	0,00	0,00	0,00	27.900,00
65 Auszahlungen für Baumaßnahmen	0,00	-30.000,00	0,00	0,00	0,00	-30.000,00
<i>I196161008 Amt 61: Freiflächeng. Fußgängerb. Alte Cracau Str.</i>	<i>0,00</i>	<i>-25.000,00</i>	<i>0,00</i>	<i>50.000,00</i>	<i>0,00</i>	<i>-75.000,00</i>

Landeshauptstadt Magdeburg

Teilfinanzrechnung B - Investitionen Dez. für Stadtentwicklung, Bau und Verkehr

Landeshauptstadt Magdeburg

Nr. Bezeichnung	Jahres- ergebnis 2018	Fortg. Ansatz mit HH-Resten 2019	davon übertragene Haushalts- ermächti- gungen	Jahres- ergebnis 2019	davon Ergebnis übertragene Haushalts- ermächti- gungen	Vergl. Fortg. Ansatz- Ergebnis 2019
52 Einzahlungen aus Zuwendungen für Investitionsmaß.	0,00	400.000,00	0,00	50.000,00	0,00	350.000,00
65 Auszahlungen für Baumaßnahmen	0,00	-425.000,00	0,00	0,00	0,00	-425.000,00
<i>I196161009 Amt 61: Freiflächeng. Platz an der Turmschanzenstr</i>	<i>0,00</i>	<i>-25.000,00</i>	<i>0,00</i>	<i>50.000,00</i>	<i>0,00</i>	<i>-75.000,00</i>
52 Einzahlungen aus Zuwendungen für Investitionsmaß.	0,00	533.200,00	0,00	50.000,00	0,00	483.200,00
65 Auszahlungen für Baumaßnahmen	0,00	-558.200,00	0,00	0,00	0,00	-558.200,00
<i>I196161010 Amt 61: Klinkeradweg zw. Brenneckestr. u. Fermersl</i>	<i>0,00</i>	<i>-15.200,00</i>	<i>0,00</i>	<i>0,00</i>	<i>0,00</i>	<i>-15.200,00</i>
52 Einzahlungen aus Zuwendungen für Investitionsmaß.	0,00	200.800,00	0,00	0,00	0,00	200.800,00
65 Auszahlungen für Baumaßnahmen	0,00	-216.000,00	0,00	0,00	0,00	-216.000,00
<i>I196161011 Amt 61: Erg. Fahrradabstellplätze Leipziger Str.</i>	<i>0,00</i>	<i>-2.700,00</i>	<i>0,00</i>	<i>0,00</i>	<i>0,00</i>	<i>-2.700,00</i>
52 Einzahlungen aus Zuwendungen für Investitionsmaß.	0,00	34.800,00	0,00	0,00	0,00	34.800,00
65 Auszahlungen für Baumaßnahmen	0,00	-37.500,00	0,00	0,00	0,00	-37.500,00
<i>I196161012 Amt 61: Ern. Straßenbeleucht. Ackerstr., Helmholzs</i>	<i>0,00</i>	<i>-5.700,00</i>	<i>0,00</i>	<i>0,00</i>	<i>0,00</i>	<i>-5.700,00</i>
52 Einzahlungen aus Zuwendungen für Investitionsmaß.	0,00	74.100,00	0,00	0,00	0,00	74.100,00
65 Auszahlungen für Baumaßnahmen	0,00	-79.800,00	0,00	0,00	0,00	-79.800,00
<i>I196161013 Amt 61: Umgest. Eingangsbereich Wissenschaftshafen</i>	<i>0,00</i>	<i>-66.400,00</i>	<i>0,00</i>	<i>0,00</i>	<i>0,00</i>	<i>-66.400,00</i>
52 Einzahlungen aus Zuwendungen für Investitionsmaß.	0,00	1.041.600,00	0,00	0,00	0,00	1.041.600,00

Landeshauptstadt Magdeburg

Teilfinanzrechnung B - Investitionen Dez. für Stadtentwicklung, Bau und Verkehr

Landeshauptstadt Magdeburg

Nr. Bezeichnung	Jahres- ergebnis 2018	Fortg. Ansatz mit HH-Resten 2019	davon übertragene Haushalts- ermächti- gungen	Jahres- ergebnis 2019	davon Ergebnis übertragene Haushalts- ermächti- gungen	Vergl. Fortg. Ansatz- Ergebnis 2019
65 Auszahlungen für Baumaßnahmen	0,00	-1.108.000,00	0,00	0,00	0,00	-1.108.000,00
<i>I196161014 Amt 61: Erg. Fahrradabstellplätze Lüneburger Str.</i>	<i>0,00</i>	<i>-1.100,00</i>	<i>0,00</i>	<i>0,00</i>	<i>0,00</i>	<i>-1.100,00</i>
52 Einzahlungen aus Zuwendungen für Investitionsmaß.	0,00	13.900,00	0,00	0,00	0,00	13.900,00
65 Auszahlungen für Baumaßnahmen	0,00	-15.000,00	0,00	0,00	0,00	-15.000,00
<i>I196161015 Amt 61: Lärmschutzwand Magd. Ring, Quart. Umfass.</i>	<i>0,00</i>	<i>-11.500,00</i>	<i>0,00</i>	<i>2.579,68</i>	<i>0,00</i>	<i>-14.079,68</i>
52 Einzahlungen aus Zuwendungen für Investitionsmaß.	0,00	151.500,00	0,00	22.820,00	0,00	128.680,00
65 Auszahlungen für Baumaßnahmen	0,00	-163.000,00	0,00	-20.240,32	0,00	-142.759,68
<i>I196161017 Amt 61: Ern. der Straßenbeleuchtung Ansbacher Str.</i>	<i>0,00</i>	<i>-1.200,00</i>	<i>0,00</i>	<i>2.310,00</i>	<i>0,00</i>	<i>-3.510,00</i>
52 Einzahlungen aus Zuwendungen für Investitionsmaß.	0,00	15.300,00	0,00	2.310,00	0,00	12.990,00
65 Auszahlungen für Baumaßnahmen	0,00	-16.500,00	0,00	0,00	0,00	-16.500,00
<i>I196161018 Amt 61: Lückenschluss Marktbreite inkl. Grunderw.</i>	<i>0,00</i>	<i>-10.000,00</i>	<i>0,00</i>	<i>0,00</i>	<i>0,00</i>	<i>-10.000,00</i>
52 Einzahlungen aus Zuwendungen für Investitionsmaß.	0,00	20.000,00	0,00	0,00	0,00	20.000,00
65 Auszahlungen für Baumaßnahmen	0,00	-30.000,00	0,00	0,00	0,00	-30.000,00
<i>I196161020 Amt 61: Brückenschlag Ost-West, Rad u. Fußweg</i>	<i>0,00</i>	<i>-6.000,00</i>	<i>0,00</i>	<i>0,00</i>	<i>0,00</i>	<i>-6.000,00</i>
52 Einzahlungen aus Zuwendungen für Investitionsmaß.	0,00	12.000,00	0,00	0,00	0,00	12.000,00
65 Auszahlungen für Baumaßnahmen	0,00	-18.000,00	0,00	0,00	0,00	-18.000,00

Landeshauptstadt Magdeburg

Teilfinanzrechnung B - Investitionen Dez. für Stadtentwicklung, Bau und Verkehr

Landeshauptstadt Magdeburg

Nr. Bezeichnung	Jahres- ergebnis 2018	Fortg. Ansatz mit HH-Resten 2019	davon übertragene Haushalts- ermächti- gungen	Jahres- ergebnis 2019	davon Ergebnis übertragene Haushalts- ermächti- gungen	Vergl. Fortg. Ansatz- Ergebnis 2019
<i>I196161021 Amt 61: Ern. Straßenbel. mit LED Geneisenauring...</i>	0,00	-12.800,00	0,00	0,00	0,00	-12.800,00
52 Einzahlungen aus Zuwendungen für Investitionsmaß.	0,00	168.800,00	0,00	0,00	0,00	168.800,00
65 Auszahlungen für Baumaßnahmen	0,00	-181.600,00	0,00	0,00	0,00	-181.600,00
<i>I196161022 Amt 61: Ern. Straßenbel. it LED Lilienweg, Resadaw</i>	0,00	-13.800,00	0,00	0,00	0,00	-13.800,00
52 Einzahlungen aus Zuwendungen für Investitionsmaß.	0,00	182.200,00	0,00	0,00	0,00	182.200,00
65 Auszahlungen für Baumaßnahmen	0,00	-196.000,00	0,00	0,00	0,00	-196.000,00
<i>I196161025 Amt 61: Erg. Fahrradabstellplätze Gr. Diesdorfer</i>	0,00	0,00	0,00	0,00	0,00	0,00
52 Einzahlungen aus Zuwendungen für Investitionsmaß.	0,00	48.800,00	0,00	0,00	0,00	48.800,00
65 Auszahlungen für Baumaßnahmen	0,00	-48.800,00	0,00	0,00	0,00	-48.800,00
<i>I196161026 Amt 61: Erneu. Straßenbeleuch. Emdener Weg...</i>	0,00	-7.700,00	0,00	0,00	0,00	-7.700,00
52 Einzahlungen aus Zuwendungen für Investitionsmaß.	0,00	102.300,00	0,00	0,00	0,00	102.300,00
65 Auszahlungen für Baumaßnahmen	0,00	-110.000,00	0,00	0,00	0,00	-110.000,00
<i>I196161028 Amt 61: Geh- und Radweg Brenneckestr.</i>	0,00	-2.000,00	0,00	0,00	0,00	-2.000,00
52 Einzahlungen aus Zuwendungen für Investitionsmaß.	0,00	244.000,00	0,00	0,00	0,00	244.000,00
65 Auszahlungen für Baumaßnahmen	0,00	-246.000,00	0,00	0,00	0,00	-246.000,00
<i>I196161029 Amt 61: Grunderw. Platzgest. Braunsch. Str./Schön</i>	0,00	-31.000,00	0,00	0,00	0,00	-31.000,00

Landeshauptstadt Magdeburg

Teilfinanzrechnung B - Investitionen Dez. für Stadtentwicklung, Bau und Verkehr

Landeshauptstadt Magdeburg

Nr. Bezeichnung	Jahres- ergebnis 2018	Fortg. Ansatz mit HH-Resten 2019	davon übertragene Haushalts- ermächti- gungen	Jahres- ergebnis 2019	davon Ergebnis übertragene Haushalts- ermächti- gungen	Vergl. Fortg. Ansatz- Ergebnis 2019
52 Einzahlungen aus Zuwendungen für Investitionsmaß.	0,00	62.000,00	0,00	0,00	0,00	62.000,00
65 Auszahlungen für Baumaßnahmen	0,00	-93.000,00	0,00	0,00	0,00	-93.000,00
<i>I196161030 Amt 61: Erg. Fahrradabstellplätze Halberst. Str.</i>	<i>0,00</i>	<i>-2.700,00</i>	<i>0,00</i>	<i>0,00</i>	<i>0,00</i>	<i>-2.700,00</i>
52 Einzahlungen aus Zuwendungen für Investitionsmaß.	0,00	34.800,00	0,00	0,00	0,00	34.800,00
65 Auszahlungen für Baumaßnahmen	0,00	-37.500,00	0,00	0,00	0,00	-37.500,00
<i>I196161031 Amt 61: Ern. u. Mod. Straßenbel. Astonstr....</i>	<i>0,00</i>	<i>-7.700,00</i>	<i>0,00</i>	<i>0,00</i>	<i>0,00</i>	<i>-7.700,00</i>
52 Einzahlungen aus Zuwendungen für Investitionsmaß.	0,00	102.300,00	0,00	0,00	0,00	102.300,00
65 Auszahlungen für Baumaßnahmen	0,00	-110.000,00	0,00	0,00	0,00	-110.000,00
<i>I196161032 Amt 61: Ausleucht. Elberadw. Stembrücke-Mückenwir</i>	<i>0,00</i>	<i>-76.000,00</i>	<i>0,00</i>	<i>0,00</i>	<i>0,00</i>	<i>-76.000,00</i>
52 Einzahlungen aus Zuwendungen für Investitionsmaß.	0,00	152.000,00	0,00	0,00	0,00	152.000,00
65 Auszahlungen für Baumaßnahmen	0,00	-228.000,00	0,00	0,00	0,00	-228.000,00
<i>I196161035 Amt 61: Erg. Fahrradstellplätze Schönebecker Str.</i>	<i>0,00</i>	<i>-3.200,00</i>	<i>0,00</i>	<i>0,00</i>	<i>0,00</i>	<i>-3.200,00</i>
52 Einzahlungen aus Zuwendungen für Investitionsmaß.	0,00	41.800,00	0,00	0,00	0,00	41.800,00
65 Auszahlungen für Baumaßnahmen	0,00	-45.000,00	0,00	0,00	0,00	-45.000,00
<i>I196161036 Amt 61: Neub. Geh- u. Radverkehrs anl. Schöneb. Str</i>	<i>0,00</i>	<i>-3.600,00</i>	<i>0,00</i>	<i>0,00</i>	<i>0,00</i>	<i>-3.600,00</i>
52 Einzahlungen aus Zuwendungen für Investitionsmaß.	0,00	150.600,00	0,00	0,00	0,00	150.600,00

Landeshauptstadt Magdeburg

Teilfinanzrechnung B - Investitionen Dez. für Stadtentwicklung, Bau und Verkehr

Landeshauptstadt Magdeburg

Nr. Bezeichnung	Jahres- ergebnis 2018	Fortg. Ansatz mit HH-Resten 2019	davon übertragene Haushalts- ermächti- gungen	Jahres- ergebnis 2019	davon Ergebnis übertragene Haushalts- ermächti- gungen	Vergl. Fortg. Ansatz- Ergebnis 2019
65 Auszahlungen für Baumaßnahmen	0,00	-154.200,00	0,00	0,00	0,00	-154.200,00
<i>I196161037 Amt 61: Neugest. Hauptverkehrsachse Südost</i>	0,00	0,00	0,00	0,00	0,00	0,00
52 Einzahlungen aus Zuwendungen für Investitionsmaß.	0,00	195.300,00	0,00	0,00	0,00	195.300,00
65 Auszahlungen für Baumaßnahmen	0,00	-195.300,00	0,00	0,00	0,00	-195.300,00
<i>I196161038 Amt 61: Ern. Straßenbeleuch. Friedhofstr., Gröning</i>	0,00	-4.700,00	0,00	20.405,00	0,00	-25.105,00
52 Einzahlungen aus Zuwendungen für Investitionsmaß.	0,00	61.300,00	0,00	20.405,00	0,00	40.895,00
65 Auszahlungen für Baumaßnahmen	0,00	-66.000,00	0,00	0,00	0,00	-66.000,00
Summe	-164.792,41	-1.423.792,35	-221.857,05	-409.062,87	-55.421,77	-1.014.729,48
6161_SHIST Amt 61: Sanierung historischer Stadtkern						
<i>I116161028 Amt 61: Fürstenwallpark 4. BA</i>	0,00	-181.514,86	-23.214,86	-22.969,70	-22.969,70	-158.545,16
62 Auszahlungen für den Erwerb von Grundstücken, Gebäuden u. Infrastrukturvermögen	0,00	-23.214,86	-23.214,86	0,00	0,00	-23.214,86
65 Auszahlungen für Baumaßnahmen	0,00	-158.300,00	0,00	-22.969,70	-22.969,70	-135.330,30
<i>I126161005 Amt 61: Elbebahnhof westl. Zufahrt/2. u. 3. BA</i>	98.015,51	-465.804,91	-261.104,91	-416.399,04	-219.460,18	-49.405,87
52 Einzahlungen aus Zuwendungen für Investitionsmaß.	144.000,00	0,00	0,00	0,00	0,00	0,00
62 Auszahlungen für den Erwerb von Grundstücken, Gebäuden u. Infrastrukturvermögen	0,00	-187.685,81	-187.685,81	0,00	0,00	-187.685,81
65 Auszahlungen für Baumaßnahmen	-45.984,49	-278.119,10	-73.419,10	-416.399,04	-219.460,18	138.279,94

Landeshauptstadt Magdeburg

Teilfinanzrechnung B - Investitionen Dez. für Stadtentwicklung, Bau und Verkehr

Landeshauptstadt Magdeburg

Nr. Bezeichnung	Jahres- ergebnis 2018	Fortg. Ansatz mit HH-Resten 2019	davon übertragene Haushalts- ermächti- gungen	Jahres- ergebnis 2019	davon Ergebnis übertragene Haushalts- ermächti- gungen	Vergl. Fortg. Ansatz- Ergebnis 2019
<i>I136161021 Amt 61: Domplatz - ergänzende Restarbeiten</i>	-66.498,07	-9.740,02	-9.740,02	0,00	0,00	-9.740,02
65 Auszahlungen für Baumaßnahmen	-66.498,07	-9.740,02	-9.740,02	0,00	0,00	-9.740,02
<i>I166161011 Amt 61: Umgestaltung Harnackstr. - Fahrbahn Seiten</i>	516.192,00	-650.010,01	-633.010,01	38.088,50	-29.719,50	-688.098,51
52 Einzahlungen aus Zuwendungen für Investitionsmaß.	516.192,00	80.029,99	12.229,99	67.808,00	0,00	12.221,99
65 Auszahlungen für Baumaßnahmen	0,00	-730.040,00	-645.240,00	-29.719,50	-29.719,50	-700.320,50
<i>I176161013 Amt 61: Umgest. Planckstr.Harnackstr.Steu benallee</i>	20.000,00	-109.000,00	-25.000,00	336.000,00	0,00	-445.000,00
52 Einzahlungen aus Zuwendungen für Investitionsmaß.	20.000,00	336.000,00	0,00	336.000,00	0,00	0,00
65 Auszahlungen für Baumaßnahmen	0,00	-445.000,00	-25.000,00	0,00	0,00	-445.000,00
<i>I186161013 Amt 61: Umgest. Harnackstraße(Planckstr- Sternstr.)</i>	0,00	-49.000,00	0,00	196.000,00	0,00	-245.000,00
52 Einzahlungen aus Zuwendungen für Investitionsmaß.	0,00	196.000,00	0,00	196.000,00	0,00	0,00
65 Auszahlungen für Baumaßnahmen	0,00	-245.000,00	0,00	0,00	0,00	-245.000,00
<i>I186161014 Amt 61: Barrierefreiheit Domquartier</i>	63.808,00	-168.000,00	-23.100,00	-36.310,57	-11.001,12	-131.689,43
52 Einzahlungen aus Zuwendungen für Investitionsmaß.	63.808,00	0,00	0,00	0,00	0,00	0,00
65 Auszahlungen für Baumaßnahmen	0,00	-168.000,00	-23.100,00	-36.310,57	-11.001,12	-131.689,43
Summe	631.517,44	-1.633.069,80	-975.169,80	94.409,19	-283.150,50	-1.727.478,99
6161_BUCKA Amt 61: Sanierungsgebiet Buckau						

Landeshauptstadt Magdeburg

Teilfinanzrechnung B - Investitionen Dez. für Stadtentwicklung, Bau und Verkehr

Landeshauptstadt Magdeburg

Nr. Bezeichnung	Jahres- ergebnis 2018	Fortg. Ansatz mit HH-Resten 2019	davon übertragene Haushalts- ermächti- gungen	Jahres- ergebnis 2019	davon Ergebnis übertragene Haushalts- ermächti- gungen	Vergl. Fortg. Ansatz- Ergebnis 2019
6161_SOZST Amt 61: Soziale Stadt						
<i>I116161013 Amt 61: Kannenstieg/Neustädter See Fortf.Rundweg</i>	-21.618,87	-31.425,41	-25.625,41	-6.371,57	-6.371,57	-25.053,84
62 Auszahlungen für den Erwerb von Grundstücken, Gebäude n u. Infrastrukturvermögen	-16,10	0,00	0,00	0,00	0,00	0,00
65 Auszahlungen für Baumaßnahmen	-21.602,77	-31.425,41	-25.625,41	-6.371,57	-6.371,57	-25.053,84
<i>I116161089 Gestaltung südw. Seeufer S.-Allende- Str.</i>	0,00	-42.409,70	-42.409,70	0,00	0,00	-42.409,70
65 Auszahlungen für Baumaßnahmen	0,00	-42.409,70	-42.409,70	0,00	0,00	-42.409,70
<i>I126161009 Amt 61: Neugest. Platz v. Amt 53/Kuckhoffplatz</i>	-188.632,99	-934.274,76	-435.474,76	-511.040,92	-237.094,33	-423.233,84
52 Einzahlungen aus Zuwendungen für Investitionsmaß.	147.000,00	62.000,00	0,00	62.067,00	0,00	-67,00
62 Auszahlungen für den Erwerb von Grundstücken, Gebäude n u. Infrastrukturvermögen	0,00	-134.974,76	-134.974,76	0,00	0,00	-134.974,76
65 Auszahlungen für Baumaßnahmen	-335.632,99	-861.300,00	-300.500,00	-573.107,92	-237.094,33	-288.192,08
<i>I126161010 Amt 61: Freiraum-Aufwertung Lübecker Str.</i>	-1.892,07	-292.103,63	-116.303,63	-172.367,74	-115.316,38	-119.735,89
52 Einzahlungen aus Zuwendungen für Investitionsmaß.	33.400,00	105.200,00	0,00	105.233,00	0,00	-33,00
62 Auszahlungen für den Erwerb von Grundstücken, Gebäude n u. Infrastrukturvermögen	0,00	-1.308,77	-1.308,77	0,00	0,00	-1.308,77
65 Auszahlungen für Baumaßnahmen	-35.292,07	-395.994,86	-114.994,86	-277.600,74	-115.316,38	-118.394,12
<i>I136161022 Amt 61: Qualifiz. Fuß- u. Radweg P.-Neruda-Str.</i>	0,00	-196.292,33	-196.292,33	0,00	0,00	-196.292,33
65 Auszahlungen für Baumaßnahmen	0,00	-196.292,33	-196.292,33	0,00	0,00	-196.292,33

Landeshauptstadt Magdeburg

Teilfinanzrechnung B - Investitionen Dez. für Stadtentwicklung, Bau und Verkehr

Landeshauptstadt Magdeburg

Nr. Bezeichnung	Jahres- ergebnis 2018	Fortg. Ansatz mit HH-Resten 2019	davon übertragene Haushalts- ermächti- gungen	Jahres- ergebnis 2019	davon Ergebnis übertragene Haushalts- ermächti- gungen	Vergl. Fortg. Ansatz- Ergebnis 2019
<i>I156161014 Amt 61: Qualifi. Fuß- /Radwegeverb. GW V.- Jara-Str.</i>	104.667,00	-318.076,62	-318.076,62	0,00	0,00	-318.076,62
52 Einzahlungen aus Zuwendungen für Investitionsmaß.	104.667,00	0,00	0,00	0,00	0,00	0,00
65 Auszahlungen für Baumaßnahmen	0,00	-318.076,62	-318.076,62	0,00	0,00	-318.076,62
<i>I156161019 Amt 61: Fuß- /Radwegeverb. inkl. Fußgängerbrücke</i>	-86.045,38	-8.251,71	-951,71	0,00	0,00	-8.251,71
65 Auszahlungen für Baumaßnahmen	-86.045,38	-8.251,71	-951,71	0,00	0,00	-8.251,71
<i>I166161015 Amt 61: Umgestaltung Eiskellerplatz</i>	55.612,68	-303.158,60	-218.158,60	160.592,56	-9.407,44	-463.751,16
52 Einzahlungen aus Zuwendungen für Investitionsmaß.	61.000,00	171.411,03	1.411,03	170.000,00	0,00	1.411,03
65 Auszahlungen für Baumaßnahmen	-5.387,32	-474.569,63	-219.569,63	-9.407,44	-9.407,44	-465.162,19
<i>I166161018 Amt 61: Qualifizierung Fuß/Radwegev. Ziolkowskistr</i>	-76.291,62	-19.734,30	-17.734,30	-8.368,63	-8.368,63	-11.365,67
65 Auszahlungen für Baumaßnahmen	-76.291,62	-19.734,30	-17.734,30	-8.368,63	-8.368,63	-11.365,67
<i>I166161020 Amt 61: Gestaltung südwestliches Seeufer</i>	0,00	-78.609,17	-78.609,17	0,00	0,00	-78.609,17
65 Auszahlungen für Baumaßnahmen	0,00	-78.609,17	-78.609,17	0,00	0,00	-78.609,17
<i>I176161026 Amt 61: Qualifizierung Fuß/Radwegev. Im Brunnenhof</i>	97.214,72	-162.714,72	-162.714,72	-11.403,51	-11.403,51	-151.311,21
52 Einzahlungen aus Zuwendungen für Investitionsmaß.	101.600,00	0,00	0,00	0,00	0,00	0,00
65 Auszahlungen für Baumaßnahmen	-4.385,28	-162.714,72	-162.714,72	-11.403,51	-11.403,51	-151.311,21
<i>I186161016 Amt 61: Qualif. Fuß-und Radwegeverb. Barleber Str.</i>	0,00	-3.000,00	0,00	3.017,00	0,00	-6.017,00

Landeshauptstadt Magdeburg

Teilfinanzrechnung B - Investitionen Dez. für Stadtentwicklung, Bau und Verkehr

Landeshauptstadt Magdeburg

Nr. Bezeichnung	Jahres- ergebnis 2018	Fortg. Ansatz mit HH-Resten 2019	davon übertragene Haushalts- ermächti- gungen	Jahres- ergebnis 2019	davon Ergebnis übertragene Haushalts- ermächti- gungen	Vergl. Fortg. Ansatz- Ergebnis 2019
52 Einzahlungen aus Zuwendungen für Investitionsmaß.	0,00	6.000,00	0,00	6.000,00	0,00	0,00
65 Auszahlungen für Baumaßnahmen	0,00	-9.000,00	0,00	-2.983,00	0,00	-6.017,00
<i>I186161028 Amt 61: Mariannenplatz</i>	-91.115,75	-39.000,00	0,00	-11.444,15	0,00	-27.555,85
62 Auszahlungen für den Erwerb von Grundstücken, Gebäude n u. Infrastrukturvermögen	-86.000,00	0,00	0,00	0,00	0,00	0,00
65 Auszahlungen für Baumaßnahmen	-5.115,75	-39.000,00	0,00	-11.444,15	0,00	-27.555,85
<i>I196161003 Amt 61: Qual. Fuß- u. Radwegsverb. Ziolkowskistr.</i>	0,00	-135.500,00	0,00	-40.375,97	0,00	-95.124,03
65 Auszahlungen für Baumaßnahmen	0,00	-135.500,00	0,00	-40.375,97	0,00	-95.124,03
<i>I196161041 Amt 61: Ersatzneubau Fußgängerbrücke über Sülze</i>	0,00	-20.000,00	0,00	0,00	0,00	-20.000,00
52 Einzahlungen aus Zuwendungen für Investitionsmaß.	0,00	40.000,00	0,00	0,00	0,00	40.000,00
65 Auszahlungen für Baumaßnahmen	0,00	-60.000,00	0,00	0,00	0,00	-60.000,00
Summe	-208.102,28	-2.584.550,95	-1.612.350,95	-597.762,93	-387.961,86	-1.986.788,02
6161_ASO Amt 61: Aktive Stadt- und Ortsteilzentren						
<i>I146161014 Amt 61: Aufwertung Nicolaipplatz</i>	-6.975,58	-905.907,87	-905.907,87	-20.291,03	-20.291,03	-885.616,84
62 Auszahlungen für den Erwerb von Grundstücken, Gebäude n u. Infrastrukturvermögen	0,00	-892.784,71	-892.784,71	0,00	0,00	-892.784,71
65 Auszahlungen für Baumaßnahmen	-6.975,58	-13.123,16	-13.123,16	-20.291,03	-20.291,03	7.167,87
<i>I156161020 Amt 61: alten- /behind.ger.Gestaltung öff. Freiraum</i>	182.949,00	-457.579,35	-387.579,35	130.095,08	-9.904,92	-587.674,43

Landeshauptstadt Magdeburg

Teilfinanzrechnung B - Investitionen Dez. für Stadtentwicklung, Bau und Verkehr

Landeshauptstadt Magdeburg

Nr. Bezeichnung	Jahres- ergebnis 2018	Fortg. Ansatz mit HH-Resten 2019	davon übertragene Haushalts- ermächti- gungen	Jahres- ergebnis 2019	davon Ergebnis übertragene Haushalts- ermächti- gungen	Vergl. Fortg. Ansatz- Ergebnis 2019
52 Einzahlungen aus Zuwendungen für Investitionsmaß.	182.949,00	140.000,00	0,00	140.000,00	0,00	0,00
65 Auszahlungen für Baumaßnahmen	0,00	-597.579,35	-387.579,35	-9.904,92	-9.904,92	-587.674,43
<i>I176161016 Amt 61: Sanierung Harbker Straße (Beimssiedl.)</i>	0,00	-72.700,00	0,00	68.673,62	0,00	-141.373,62
52 Einzahlungen aus Zuwendungen für Investitionsmaß.	0,00	68.600,00	0,00	68.673,62	0,00	-73,62
65 Auszahlungen für Baumaßnahmen	0,00	-141.300,00	0,00	0,00	0,00	-141.300,00
<i>I176161017 Amt 61: Sanierung Marienborner Str. (Beimssiedl.)</i>	43.726,62	-148.893,00	-93.693,00	48.206,38	0,00	-197.099,38
52 Einzahlungen aus Zuwendungen für Investitionsmaß.	43.726,62	48.200,00	0,00	48.206,38	0,00	-6,38
65 Auszahlungen für Baumaßnahmen	0,00	-197.093,00	-93.693,00	0,00	0,00	-197.093,00
<i>I176161018 Amt 61: Sanierg. Fuß-und Radw. östl. Westfriedhof</i>	-168.616,80	-15.510,14	-15.510,14	-13.993,20	-13.993,20	-1.516,94
52 Einzahlungen aus Zuwendungen für Investitionsmaß.	69.000,00	0,00	0,00	0,00	0,00	0,00
65 Auszahlungen für Baumaßnahmen	-237.616,80	-15.510,14	-15.510,14	-13.993,20	-13.993,20	-1.516,94
<i>I176161020 Amt 61: Sanierg. Hötensleber Straße (Beimssiedl.)</i>	51.333,38	-103.700,07	-103.700,07	0,00	0,00	-103.700,07
52 Einzahlungen aus Zuwendungen für Investitionsmaß.	51.333,38	0,00	0,00	0,00	0,00	0,00
65 Auszahlungen für Baumaßnahmen	0,00	-103.700,07	-103.700,07	0,00	0,00	-103.700,07
<i>I186161008 Amt 61: Ausbau Walbecker Platz</i>	0,00	-159.357,60	-138.000,00	-159.357,60	-138.000,00	0,00
65 Auszahlungen für Baumaßnahmen	0,00	-159.357,60	-138.000,00	-159.357,60	-138.000,00	0,00

Landeshauptstadt Magdeburg

Teilfinanzrechnung B - Investitionen Dez. für Stadtentwicklung, Bau und Verkehr

Landeshauptstadt Magdeburg

Nr. Bezeichnung	Jahres- ergebnis 2018	Fortg. Ansatz mit HH-Resten 2019	davon übertragene Haushalts- ermächti- gungen	Jahres- ergebnis 2019	davon Ergebnis übertragene Haushalts- ermächti- gungen	Vergl. Fortg. Ansatz- Ergebnis 2019
<i>I186161020 Amt 61: Lückenschließung des Radwegenetzes, 1. BA</i>	0,00	-6.300,00	0,00	12.600,00	0,00	-18.900,00
52 Einzahlungen aus Zuwendungen für Investitionsmaß.	0,00	12.600,00	0,00	12.600,00	0,00	0,00
65 Auszahlungen für Baumaßnahmen	0,00	-18.900,00	0,00	0,00	0,00	-18.900,00
<i>I186161021 Amt 61: Sanierung Wahlbecker Str. (Beimssiedlung)</i>	82.000,00	-352.900,00	-75.500,00	186.964,52	-18.635,48	-539.864,52
52 Einzahlungen aus Zuwendungen für Investitionsmaß.	82.000,00	205.600,00	0,00	205.600,00	0,00	0,00
65 Auszahlungen für Baumaßnahmen	0,00	-558.500,00	-75.500,00	-18.635,48	-18.635,48	-539.864,52
<i>I186161022 Amt 61: Sanierung Blumenladen Westfriedhof</i>	0,00	-7.500,00	0,00	0,00	0,00	-7.500,00
52 Einzahlungen aus Zuwendungen für Investitionsmaß.	0,00	15.000,00	0,00	0,00	0,00	15.000,00
65 Auszahlungen für Baumaßnahmen	0,00	-22.500,00	0,00	0,00	0,00	-22.500,00
<i>I186161024 Amt 61: Barrierefr. Ausbau Haltest. Westringbrücke</i>	34.000,00	-51.000,00	-51.000,00	0,00	0,00	-51.000,00
52 Einzahlungen aus Zuwendungen für Investitionsmaß.	34.000,00	0,00	0,00	0,00	0,00	0,00
65 Auszahlungen für Baumaßnahmen	0,00	-51.000,00	-51.000,00	0,00	0,00	-51.000,00
<i>I186161025 Amt 61: Barrierefr. Ausbau Haltest. Südring-Nord</i>	40.000,00	0,00	0,00	0,00	0,00	0,00
52 Einzahlungen aus Zuwendungen für Investitionsmaß.	40.000,00	0,00	0,00	0,00	0,00	0,00
<i>I186161026 Amt 61: Erarb./Umsetzg. Grünkonzept Halberst. Str</i>	0,00	-17.000,00	0,00	10.000,00	0,00	-27.000,00
52 Einzahlungen aus Zuwendungen für Investitionsmaß.	0,00	10.000,00	0,00	10.000,00	0,00	0,00

Landeshauptstadt Magdeburg

Teilfinanzrechnung B - Investitionen Dez. für Stadtentwicklung, Bau und Verkehr

Landeshauptstadt Magdeburg

Nr. Bezeichnung	Jahres- ergebnis 2018	Fortg. Ansatz mit HH-Resten 2019	davon übertragene Haushalts- ermächti- gungen	Jahres- ergebnis 2019	davon Ergebnis übertragene Haushalts- ermächti- gungen	Vergl. Fortg. Ansatz- Ergebnis 2019
65 Auszahlungen für Baumaßnahmen	0,00	-27.000,00	0,00	0,00	0,00	-27.000,00
<i>I186161027 Amt 61: Barrierefr. Ausbau Haltest. Braunlager Str</i>	22.000,00	-33.000,00	-33.000,00	0,00	0,00	-33.000,00
52 Einzahlungen aus Zuwendungen für Investitionsmaß.	22.000,00	0,00	0,00	0,00	0,00	0,00
65 Auszahlungen für Baumaßnahmen	0,00	-33.000,00	-33.000,00	0,00	0,00	-33.000,00
<i>I196161047 Amt 61: Aufw. Olvenst. Pl., Montage Unterflurcont.</i>	0,00	-18.000,00	0,00	36.000,00	0,00	-54.000,00
52 Einzahlungen aus Zuwendungen für Investitionsmaß.	0,00	36.000,00	0,00	36.000,00	0,00	0,00
65 Auszahlungen für Baumaßnahmen	0,00	-54.000,00	0,00	0,00	0,00	-54.000,00
Summe	280.416,62	-2.349.348,03	-1.803.890,43	298.897,77	-200.824,63	-2.648.245,80
6166_BRÜCK Amt 66: Brücken						
<i>I116166014 Brücke MR/DB AG Sudenburger Wuhne</i>	-51.174,52	-894.356,98	-894.356,98	-34.472,56	-34.472,56	-859.884,42
62 Auszahlungen für den Erwerb von Grundstücken, Gebäuden u. Infrastrukturvermögen	0,00	0,00	0,00	-1.409,60	-1.409,60	1.409,60
65 Auszahlungen für Baumaßnahmen	-51.174,52	-894.356,98	-894.356,98	-33.062,96	-33.062,96	-861.294,02
<i>I116166116 Amt 66: NO- Rampe Brücke MR/A.- Vater-Str.</i>	-33.612,37	0,00	0,00	0,00	0,00	0,00
52 Einzahlungen aus Zuwendungen für Investitionsmaß.	-33.612,37	0,00	0,00	0,00	0,00	0,00
<i>I126166028 Amt 66: Ersatzneubau Strombrückenzug</i>	-1.034.679,78	-9.880.244,79	-6.964.844,79	247.755,73	247.755,73	-10.128.000,52
52 Einzahlungen aus Zuwendungen für Investitionsmaß.	4.420.767,41	29.173.698,62	17.173.698,62	4.598.536,80	4.598.536,80	24.575.161,82

Landeshauptstadt Magdeburg

Teilfinanzrechnung B - Investitionen Dez. für Stadtentwicklung, Bau und Verkehr

Landeshauptstadt Magdeburg

Nr. Bezeichnung	Jahres- ergebnis 2018	Fortg. Ansatz mit HH-Resten 2019	davon übertragene Haushalts- ermächti- gungen	Jahres- ergebnis 2019	davon Ergebnis übertragene Haushalts- ermächti- gungen	Vergl. Fortg. Ansatz- Ergebnis 2019
62 Auszahlungen für den Erwerb von Grundstücken, Gebäuden u. Infrastrukturvermögen	0,00	0,00	0,00	-3.613,65	-3.613,65	3.613,65
63 Auszahlungen für den Erwerb von beweglichen Anlageverm. u. immat. Vermögensgeg.st.	-267,75	0,00	0,00	-89,25	-89,25	89,25
65 Auszahlungen für Baumaßnahmen	-5.455.179,44	-39.053.943,41	-24.138.543,41	-4.347.078,17	-4.347.078,17	-34.706.865,24
<i>I126166029 Amt 66: Instandsetz./Verlängerung Neue Strombrücke</i>	<i>-132.565,18</i>	<i>-1.505.898,94</i>	<i>-1.223.698,94</i>	<i>-131.013,39</i>	<i>-131.013,39</i>	<i>-1.374.885,55</i>
52 Einzahlungen aus Zuwendungen für Investitionsmaß.	14.722,34	38.100,00	0,00	0,00	0,00	38.100,00
65 Auszahlungen für Baumaßnahmen	-147.287,52	-1.543.998,94	-1.223.698,94	-131.013,39	-131.013,39	-1.412.985,55
<i>I126166030 Amt 66: Denkmalger. Rekonstruktion A.-Ebert- Brücke</i>	<i>-966.851,92</i>	<i>2.424.638,26</i>	<i>2.517.438,26</i>	<i>-472.865,53</i>	<i>-472.865,53</i>	<i>2.897.503,79</i>
52 Einzahlungen aus Zuwendungen für Investitionsmaß.	3.160.153,20	8.392.602,09	7.485.402,09	2.887.467,95	2.887.467,95	5.505.134,14
65 Auszahlungen für Baumaßnahmen	-4.127.005,12	-5.967.963,83	-4.967.963,83	-3.360.333,48	-3.360.333,48	-2.607.630,35
<i>I126166033 Amt 66: Oebisfelder Brücke, BA 2.2</i>	<i>-6.424,57</i>	<i>-32.739,57</i>	<i>-32.739,57</i>	<i>-31.510,66</i>	<i>-31.510,66</i>	<i>-1.228,91</i>
65 Auszahlungen für Baumaßnahmen	-6.424,57	-32.739,57	-32.739,57	-31.510,66	-31.510,66	-1.228,91
<i>I166166012 Amt 66: Ersatzneub. SÜ MR/ Brücke Albert-Vater-St.</i>	<i>0,00</i>	<i>-303.628,08</i>	<i>-303.628,08</i>	<i>-21.771,45</i>	<i>-21.771,45</i>	<i>-281.856,63</i>
65 Auszahlungen für Baumaßnahmen	0,00	-303.628,08	-303.628,08	-21.771,45	-21.771,45	-281.856,63
<i>I166166013 Amt 66: Instandsetzung Brücke über die Klinke</i>	<i>-134.645,61</i>	<i>-73.621,88</i>	<i>-73.621,88</i>	<i>-69.789,87</i>	<i>-69.789,87</i>	<i>-3.832,01</i>
65 Auszahlungen für Baumaßnahmen	-134.645,61	-73.621,88	-73.621,88	-69.789,87	-69.789,87	-3.832,01
<i>I166166014 Amt 66: Brücke über die Klinke Leipziger Straße</i>	<i>-1.186.945,48</i>	<i>-710.922,07</i>	<i>-380.922,07</i>	<i>-566.805,47</i>	<i>-380.377,86</i>	<i>-144.116,60</i>

Landeshauptstadt Magdeburg

Teilfinanzrechnung B - Investitionen Dez. für Stadtentwicklung, Bau und Verkehr

Landeshauptstadt Magdeburg

Nr. Bezeichnung	Jahres- ergebnis 2018	Fortg. Ansatz mit HH-Resten 2019	davon übertragene Haushalts- ermächti- gungen	Jahres- ergebnis 2019	davon Ergebnis übertragene Haushalts- ermächti- gungen	Vergl. Fortg. Ansatz- Ergebnis 2019
52 Einzahlungen aus Zuwendungen für Investitionsmaß.	0,00	0,00	0,00	32.406,19	0,00	-32.406,19
65 Auszahlungen für Baumaßnahmen	-1.186.945,48	-710.922,07	-380.922,07	-599.211,66	-380.377,86	-111.710,41
<i>I176166025 Amt 66: Ersatzneubau Brücke Lüttgen-Salbker-Weg</i>	0,00	-200.000,00	-100.000,00	0,00	0,00	-200.000,00
65 Auszahlungen für Baumaßnahmen	0,00	-200.000,00	-100.000,00	0,00	0,00	-200.000,00
<i>I176166026 Amt 66: Ersatzneubau Brücke Carl-Miller-Straße</i>	-62.538,19	-2.222.596,12	-43.103,58	-1.291.925,76	-43.103,58	-930.670,36
65 Auszahlungen für Baumaßnahmen	-62.538,19	-2.222.596,12	-43.103,58	-1.291.925,76	-43.103,58	-930.670,36
<i>I176166029 Amt 66: Ersatzneubau Schrotebrücke Liebermannstr.</i>	-19.948,27	-94.361,73	-62.361,73	-65.870,44	-33.870,44	-28.491,29
65 Auszahlungen für Baumaßnahmen	-19.948,27	-94.361,73	-62.361,73	-65.870,44	-33.870,44	-28.491,29
<i>I186166008 Amt 66: Brücke über die Schrote Schillerstraße</i>	-11.431,86	-646.568,14	-468.568,14	-436.268,99	-436.268,99	-210.299,15
65 Auszahlungen für Baumaßnahmen	-11.431,86	-646.568,14	-468.568,14	-436.268,99	-436.268,99	-210.299,15
Summe	-3.640.817,75	-14.140.300,04	-8.030.407,50	-2.874.538,39	-1.407.288,60	-11.265.761,65
6166_TUNNE Amt 66: Tunnel						
<i>I116166001 Amt 66: Eisenbahnüberführung Ernst-Reuter-Allee</i>	-21.698.149,27	-1.165.412,58	6.056.887,42	-5.333.825,87	3.719.725,16	4.168.413,29
52 Einzahlungen aus Zuwendungen für Investitionsmaß.	6.078.578,64	11.258.159,51	6.324.159,51	5.068.935,09	3.986.997,25	6.189.224,42
63 Auszahlungen für den Erwerb von beweglichen Anlagever- m. u. immat. Vermögensgeg.st	0,00	0,00	0,00	-2.648,79	0,00	2.648,79
65 Auszahlungen für Baumaßnahmen	-27.776.727,91	-12.423.572,09	-267.272,09	-10.400.112,17	-267.272,09	-2.023.459,92

Landeshauptstadt Magdeburg

Teilfinanzrechnung B - Investitionen Dez. für Stadtentwicklung, Bau und Verkehr

Landeshauptstadt Magdeburg

Nr. Bezeichnung	Jahres- ergebnis 2018	Fortg. Ansatz mit HH-Resten 2019	davon übertragene Haushalts- ermächti- gungen	Jahres- ergebnis 2019	davon Ergebnis übertragene Haushalts- ermächti- gungen	Vergl. Fortg. Ansatz- Ergebnis 2019
Summe	-21.698.149,27	-1.165.412,58	6.056.887,42	-5.333.825,87	3.719.725,16	4.168.413,29
6166_STRAß Amt 66: Straßen, Geh- und Radwege etc.						
<i>I106166003 Amt 66: MR/Europastraße 49</i>	-11.325,90	0,00	0,00	0,00	0,00	0,00
52 Einzahlungen aus Zuwendungen für Investitionsmaß.	-11.325,90	0,00	0,00	0,00	0,00	0,00
<i>I106166005 Amt 66: Berliner Chaussee/Jerichower Straße</i>	-15.628,91	0,00	0,00	0,00	0,00	0,00
52 Einzahlungen aus Zuwendungen für Investitionsmaß.	-15.628,91	0,00	0,00	0,00	0,00	0,00
<i>I116166059 Amt 66: Ausbau Otto-von- Guericke-Straße</i>	669.102,22	0,00	0,00	0,00	0,00	0,00
57 Einzahlungen aus Beiträgen u.ä. Entgelten	669.102,22	0,00	0,00	0,00	0,00	0,00
<i>I136166021 Amt 66: Kreisverkehr Pflanzen- Richter</i>	-1.178,83	-34.821,17	-34.821,17	-196,81	-196,81	-34.624,36
65 Auszahlungen für Baumaßnahmen	-1.178,83	-34.821,17	-34.821,17	-196,81	-196,81	-34.624,36
<i>I136166036 Amt 66: TÖB- Maßnahme Kleine Steinwiese</i>	2.211,53	0,00	0,00	1.000,00	0,00	-1.000,00
57 Einzahlungen aus Beiträgen u.ä. Entgelten	2.211,53	0,00	0,00	1.000,00	0,00	-1.000,00
<i>I136166043 Amt 66: Steinkuhle Süd, 1. BA</i>	-698,77	-1.251,56	-176,56	-1.251,44	-176,44	-0,12
65 Auszahlungen für Baumaßnahmen	-698,77	-1.251,56	-176,56	-1.251,44	-176,44	-0,12
<i>I146166013 Amt 66: Brücke & Knoten Alt Salbke/Faulmannstraße</i>	-101.418,74	-1.661.737,91	-1.661.737,91	-90.559,13	-90.559,13	-1.571.178,78
65 Auszahlungen für Baumaßnahmen	-101.418,74	-1.661.737,91	-1.661.737,91	-90.559,13	-90.559,13	-1.571.178,78

Landeshauptstadt Magdeburg

Teilfinanzrechnung B - Investitionen Dez. für Stadtentwicklung, Bau und Verkehr

Landeshauptstadt Magdeburg

Nr. Bezeichnung	Jahres- ergebnis 2018	Fortg. Ansatz mit HH-Resten 2019	davon übertragene Haushalts- ermächti- gungen	Jahres- ergebnis 2019	davon Ergebnis übertragene Haushalts- ermächti- gungen	Vergl. Fortg. Ansatz- Ergebnis 2019
<i>I146166014 Amt 66: Ausbau barriere Haltestel. Gust-Ricker-Str.</i>	-123.297,86	-62.691,23	-62.691,23	-54.331,58	-54.331,58	-8.359,65
65 Auszahlungen für Baumaßnahmen	-123.297,86	-62.691,23	-62.691,23	-54.331,58	-54.331,58	-8.359,65
<i>I146166018 Amt 66: TÖB- Maßnahme Bauernstr.</i>	16.040,76	0,00	0,00	2.000,00	0,00	-2.000,00
57 Einzahlungen aus Beiträgen u.ä. Entgelten	16.040,76	0,00	0,00	2.000,00	0,00	-2.000,00
<i>I146166024 Amt 66: TÖB- Maßnahme Lerchenhain- Privatweg</i>	129,00	0,00	0,00	292,22	292,22	-292,22
57 Einzahlungen aus Beiträgen u.ä. Entgelten	129,00	0,00	0,00	292,22	292,22	-292,22
<i>I146166025 Amt 66: TÖB- Maßnahme Kleine Sternstraße</i>	1.298,74	0,00	0,00	328,21	0,00	-328,21
57 Einzahlungen aus Beiträgen u.ä. Entgelten	1.298,74	0,00	0,00	328,21	0,00	-328,21
<i>I156166004 Amt 66: Aufwertung Beimsplatz</i>	-3.246,58	-3.246,80	-2.113,80	-3.246,58	-2.113,58	-0,22
65 Auszahlungen für Baumaßnahmen	-3.246,58	-3.246,80	-2.113,80	-3.246,58	-2.113,58	-0,22
<i>I156166007 Amt 66: TÖB- Maßnahme Im Rennergarten inkl. SAB</i>	-30.577,50	-232.243,06	-423.743,06	-3.546,87	-3.546,87	-228.696,19
57 Einzahlungen aus Beiträgen u.ä. Entgelten	0,00	191.500,00	0,00	0,00	0,00	191.500,00
65 Auszahlungen für Baumaßnahmen	-30.577,50	-423.743,06	-423.743,06	-3.546,87	-3.546,87	-420.196,19
<i>I156166008 Amt 66: TÖB- Maßnahme Klötzer Weg inkl. SAB</i>	72.298,08	0,00	0,00	1.464,85	0,00	-1.464,85
57 Einzahlungen aus Beiträgen u.ä. Entgelten	72.298,08	0,00	0,00	1.464,85	0,00	-1.464,85
<i>I166166001 Amt 66: Robert-Koch- Straße/Holzweg Siedlungsstraße</i>	0,00	67.000,00	67.000,00	0,00	0,00	67.000,00

Landeshauptstadt Magdeburg

Teilfinanzrechnung B - Investitionen Dez. für Stadtentwicklung, Bau und Verkehr

Landeshauptstadt Magdeburg

Nr. Bezeichnung	Jahres- ergebnis 2018	Fortg. Ansatz mit HH-Resten 2019	davon übertragene Haushalts- ermächti- gungen	Jahres- ergebnis 2019	davon Ergebnis übertragene Haushalts- ermächti- gungen	Vergl. Fortg. Ansatz- Ergebnis 2019
57 Einzahlungen aus Beiträgen u.ä. Entgelten	0,00	67.000,00	67.000,00	0,00	0,00	67.000,00
<i>I166166002 Amt 66: An der Steinkuhle Siedlungsstraße</i>	3.761,23	30.000,00	30.000,00	9.031,54	1.654,32	20.968,46
57 Einzahlungen aus Beiträgen u.ä. Entgelten	3.761,23	30.000,00	30.000,00	9.031,54	1.654,32	20.968,46
<i>I166166003 Amt 66: Wernigeröder Str./Nienburger Str. Sied.str</i>	4.348,52	31.000,00	31.000,00	50.126,75	28.263,54	-19.126,75
57 Einzahlungen aus Beiträgen u.ä. Entgelten	4.348,52	31.000,00	31.000,00	50.126,75	28.263,54	-19.126,75
<i>I166166004 Amt 66: Carl-Miller-Str./Helle Str. b. Humboldtstr</i>	0,00	47.000,00	47.000,00	0,00	0,00	47.000,00
57 Einzahlungen aus Beiträgen u.ä. Entgelten	0,00	47.000,00	47.000,00	0,00	0,00	47.000,00
<i>I166166005 Amt 66: Am Hopfengarten Siedlungsstraße</i>	2.227,20	-13.053,48	-13.053,48	-857,04	-1.367,56	-12.196,44
57 Einzahlungen aus Beiträgen u.ä. Entgelten	2.751,20	0,00	0,00	250,52	-260,00	-250,52
65 Auszahlungen für Baumaßnahmen	-524,00	-13.053,48	-13.053,48	-1.107,56	-1.107,56	-11.945,92
<i>I166166006 Amt 66: Nachtweide/Gröperstraße Siedlungsstraße</i>	0,00	22.000,00	22.000,00	0,00	0,00	22.000,00
57 Einzahlungen aus Beiträgen u.ä. Entgelten	0,00	22.000,00	22.000,00	0,00	0,00	22.000,00
<i>I166166007 Amt 66: Am Krökentor/Gr.Steinernetischstraße Sied.</i>	0,00	25.000,00	25.000,00	0,00	0,00	25.000,00
57 Einzahlungen aus Beiträgen u.ä. Entgelten	0,00	25.000,00	25.000,00	0,00	0,00	25.000,00
<i>I166166015 Amt 66: TÖB-Maßnahme Sperberweg</i>	-64.611,20	33.400,00	0,00	39.777,25	0,00	-6.377,25
57 Einzahlungen aus Beiträgen u.ä. Entgelten	0,00	33.400,00	0,00	39.777,25	0,00	-6.377,25

Landeshauptstadt Magdeburg

Teilfinanzrechnung B - Investitionen Dez. für Stadtentwicklung, Bau und Verkehr

Landeshauptstadt Magdeburg

Nr. Bezeichnung	Jahres- ergebnis 2018	Fortg. Ansatz mit HH-Resten 2019	davon übertragene Haushalts- ermächti- gungen	Jahres- ergebnis 2019	davon Ergebnis übertragene Haushalts- ermächti- gungen	Vergl. Fortg. Ansatz- Ergebnis 2019
65 Auszahlungen für Baumaßnahmen	-64.611,20	0,00	0,00	0,00	0,00	0,00
<i>I166166017 Amt 66: Sanierung der Gehwege St.-Michael-Straße</i>	-1.923,78	-1.517,20	-1.517,20	-1.291,05	-1.291,05	-226,15
62 Auszahlungen für den Erwerb von Grundstücken, Gebäude n u. Infrastrukturvermögen	-1.923,78	0,00	0,00	0,00	0,00	0,00
65 Auszahlungen für Baumaßnahmen	0,00	-1.517,20	-1.517,20	-1.291,05	-1.291,05	-226,15
<i>I166166018 Amt 66: Grundhafter Ausbau Hermann-Hesse-Straße</i>	-291.036,00	-462.421,24	-462.421,24	-161.273,97	-345.474,54	-301.147,27
57 Einzahlungen aus Beiträgen u.ä. Entgelten	0,00	0,00	0,00	184.200,57	0,00	-184.200,57
65 Auszahlungen für Baumaßnahmen	-291.036,00	-462.421,24	-462.421,24	-345.474,54	-345.474,54	-116.946,70
<i>I166166019 Amt 66: Sanierung der Gehwege Poststraße</i>	-12.579,41	-340.920,59	-170.920,59	-3.097,57	-3.097,57	-337.823,02
65 Auszahlungen für Baumaßnahmen	-12.579,41	-340.920,59	-170.920,59	-3.097,57	-3.097,57	-337.823,02
<i>I176166011 Amt 66: Erschließungsstraße Kümmelsberg Planstr.B</i>	0,00	-207.307,62	-207.307,62	0,00	0,00	-207.307,62
65 Auszahlungen für Baumaßnahmen	0,00	-207.307,62	-207.307,62	0,00	0,00	-207.307,62
<i>I176166012 Amt 66/FB62: Erschließung IKEA; Mitfinanzierung</i>	-275.000,00	0,00	0,00	0,00	0,00	0,00
65 Auszahlungen für Baumaßnahmen	-275.000,00	0,00	0,00	0,00	0,00	0,00
<i>I176166016 Amt 66: Ausbau Geh-/Fahrbahn Holsteiner Straße</i>	-31.103,79	-148.198,09	-148.198,09	0,00	0,00	-148.198,09
65 Auszahlungen für Baumaßnahmen	-31.103,79	-148.198,09	-148.198,09	0,00	0,00	-148.198,09
<i>I176166017 Amt 66: grundhafter Ausbau Osterweddinger Straße</i>	-487,31	-88.832,66	-88.832,66	0,00	0,00	-88.832,66

Landeshauptstadt Magdeburg

Teilfinanzrechnung B - Investitionen Dez. für Stadtentwicklung, Bau und Verkehr

Landeshauptstadt Magdeburg

Nr. Bezeichnung	Jahres- ergebnis 2018	Fortg. Ansatz mit HH-Resten 2019	davon übertragene Haushalts- ermächti- gungen	Jahres- ergebnis 2019	davon Ergebnis übertragene Haushalts- ermächti- gungen	Vergl. Fortg. Ansatz- Ergebnis 2019
65 Auszahlungen für Baumaßnahmen	-487,31	-88.832,66	-88.832,66	0,00	0,00	-88.832,66
<i>I176166018 Amt 66: grundhafter Ausbau Katerstieg</i>	0,00	-60.875,72	-40.875,72	0,00	0,00	-60.875,72
65 Auszahlungen für Baumaßnahmen	0,00	-60.875,72	-40.875,72	0,00	0,00	-60.875,72
<i>I186166007 Amt 66: nördl. Geh-/ Radweg Raiffeisenstraße BA 7</i>	0,00	-573.300,00	-5.000,00	0,00	0,00	-573.300,00
65 Auszahlungen für Baumaßnahmen	0,00	-573.300,00	-5.000,00	0,00	0,00	-573.300,00
<i>I186166010 Amt 66: Grundhafter Ausbau Friesenstraße</i>	-11.271,10	-48.728,90	-48.728,90	-17.838,09	-17.838,09	-30.890,81
65 Auszahlungen für Baumaßnahmen	-11.271,10	-48.728,90	-48.728,90	-17.838,09	-17.838,09	-30.890,81
<i>I186166011 Amt 66: Grundhafter Ausbau Annastraße</i>	-18.148,10	-31.851,90	-31.851,90	-5.209,82	-5.209,82	-26.642,08
65 Auszahlungen für Baumaßnahmen	-18.148,10	-31.851,90	-31.851,90	-5.209,82	-5.209,82	-26.642,08
<i>I186166012 Amt 66: Rechtsabbiegespur Brenneckestraße</i>	-12.129,80	65.129,80	65.129,80	-9.778,04	-9.778,04	74.907,84
52 Einzahlungen aus Zuwendungen für Investitionsmaß.	0,00	100.000,00	100.000,00	0,00	0,00	100.000,00
65 Auszahlungen für Baumaßnahmen	-12.129,80	-34.870,20	-34.870,20	-9.778,04	-9.778,04	-25.092,16
<i>I186166013 Amt 66: Radweg Biederitzer Busch (EFRE)</i>	-7.813,42	-32.186,58	-186,58	666,35	666,35	-32.852,93
52 Einzahlungen aus Zuwendungen für Investitionsmaß.	0,00	160.000,00	32.000,00	10.773,67	10.773,67	149.226,33
65 Auszahlungen für Baumaßnahmen	-7.813,42	-192.186,58	-32.186,58	-10.107,32	-10.107,32	-182.079,26
<i>I186166014 Amt 66: Radweg Königstraße (EFRE)</i>	0,00	-23.700,00	-4.800,00	-3.612,44	-3.612,44	-20.087,56

Landeshauptstadt Magdeburg

Teilfinanzrechnung B - Investitionen Dez. für Stadtentwicklung, Bau und Verkehr

Landeshauptstadt Magdeburg

Nr. Bezeichnung	Jahres- ergebnis 2018	Fortg. Ansatz mit HH-Resten 2019	davon übertragene Haushalts- ermächti- gungen	Jahres- ergebnis 2019	davon Ergebnis übertragene Haushalts- ermächti- gungen	Vergl. Fortg. Ansatz- Ergebnis 2019
52 Einzahlungen aus Zuwendungen für Investitionsmaß.	0,00	94.500,00	19.200,00	12.638,01	12.638,01	81.861,99
65 Auszahlungen für Baumaßnahmen	0,00	-118.200,00	-24.000,00	-16.250,45	-16.250,45	-101.949,55
<i>I186166015 Amt 66: Radweg Am Barleber See II (EFRE)</i>	<i>0,00</i>	<i>-21.500,00</i>	<i>-13.000,00</i>	<i>-21.432,97</i>	<i>-21.432,97</i>	<i>-67,03</i>
52 Einzahlungen aus Zuwendungen für Investitionsmaß.	0,00	260.000,00	52.000,00	0,00	0,00	260.000,00
65 Auszahlungen für Baumaßnahmen	0,00	-281.500,00	-65.000,00	-21.432,97	-21.432,97	-260.067,03
<i>I186166016 Amt 66: Radweg Umflutkanal/ Klusbrücke (EFRE)</i>	<i>0,00</i>	<i>-12.400,00</i>	<i>-12.300,00</i>	<i>-14.778,80</i>	<i>-14.778,80</i>	<i>2.378,80</i>
52 Einzahlungen aus Zuwendungen für Investitionsmaß.	0,00	244.400,00	48.900,00	0,00	0,00	244.400,00
62 Auszahlungen für den Erwerb von Grundstücken, Gebäude n u. Infrastrukturvermögen	0,00	0,00	0,00	-1.106,21	-1.106,21	1.106,21
65 Auszahlungen für Baumaßnahmen	0,00	-256.800,00	-61.200,00	-13.672,59	-13.672,59	-243.127,41
<i>I186166025 Amt 66: Radw. zw. Kirsch- /Lilienweg, H.-Hesse-str.</i>	<i>-8.805,00</i>	<i>-254.195,00</i>	<i>-31.195,00</i>	<i>-9.967,44</i>	<i>-9.967,44</i>	<i>-244.227,56</i>
65 Auszahlungen für Baumaßnahmen	-8.805,00	-254.195,00	-31.195,00	-9.967,44	-9.967,44	-244.227,56
<i>I196166011 Amt 66: Instands. Geh- u. Radwegbrücke Crac. Anger</i>	<i>0,00</i>	<i>-150.000,00</i>	<i>0,00</i>	<i>0,00</i>	<i>0,00</i>	<i>-150.000,00</i>
65 Auszahlungen für Baumaßnahmen	0,00	-150.000,00	0,00	0,00	0,00	-150.000,00
<i>I196166012 Amt 66: Ausbau Am Polderdeich</i>	<i>0,00</i>	<i>-22.770,00</i>	<i>0,00</i>	<i>-22.767,82</i>	<i>0,00</i>	<i>-2,18</i>
65 Auszahlungen für Baumaßnahmen	0,00	-22.770,00	0,00	-22.767,82	0,00	-2,18
<i>I196166014 Amt 66: Grundh. Erneuer. d. westl. Rampe Kirschweg</i>	<i>0,00</i>	<i>-510.000,00</i>	<i>0,00</i>	<i>-502.555,89</i>	<i>0,00</i>	<i>-7.444,11</i>

Landeshauptstadt Magdeburg

Teilfinanzrechnung B - Investitionen Dez. für Stadtentwicklung, Bau und Verkehr

Landeshauptstadt Magdeburg

Nr. Bezeichnung	Jahres- ergebnis 2018	Fortg. Ansatz mit HH-Resten 2019	davon übertragene Haushalts- ermächti- gungen	Jahres- ergebnis 2019	davon Ergebnis übertragene Haushalts- ermächti- gungen	Vergl. Fortg. Ansatz- Ergebnis 2019
65 Auszahlungen für Baumaßnahmen	0,00	-510.000,00	0,00	-502.555,89	0,00	-7.444,11
<i>I196166016 Amt 66: Klopstockstr. (zw. Ebend. u. v. Stein-Str.</i>	0,00	-70.000,00	0,00	-22.376,40	0,00	-47.623,60
65 Auszahlungen für Baumaßnahmen	0,00	-70.000,00	0,00	-22.376,40	0,00	-47.623,60
<i>I196166017 Amt 66: Martin-Andersen-Nexö- Str.</i>	0,00	-30.000,00	0,00	0,00	0,00	-30.000,00
65 Auszahlungen für Baumaßnahmen	0,00	-30.000,00	0,00	0,00	0,00	-30.000,00
<i>I196166019 Amt 66: Errichtung v Beimsbänken f.d.Beimssiedlung</i>	0,00	-10.000,00	0,00	-7.234,96	0,00	-2.765,04
65 Auszahlungen für Baumaßnahmen	0,00	-10.000,00	0,00	-7.234,96	0,00	-2.765,04
<i>I196166020 Amt 66: Ausb. Elberadweg Bereich Fermersleben</i>	0,00	-20.000,00	0,00	0,00	0,00	-20.000,00
65 Auszahlungen für Baumaßnahmen	0,00	-20.000,00	0,00	0,00	0,00	-20.000,00
<i>I196166021 Amt 66: Geeignete Sitzbänke auf dem Domplatz</i>	0,00	-5.000,00	0,00	-3.213,00	0,00	-1.787,00
65 Auszahlungen für Baumaßnahmen	0,00	-5.000,00	0,00	-3.213,00	0,00	-1.787,00
<i>I196166024 Amt 66: Bushaltestelle Sohlener Straße, Haltest. 10</i>	0,00	-73.447,23	0,00	-73.447,23	0,00	0,00
65 Auszahlungen für Baumaßnahmen	0,00	-73.447,23	0,00	-73.447,23	0,00	0,00
Summe	-250.864,72	-4.887.668,14	-3.178.342,91	-929.177,77	-553.896,30	-3.958.490,37
6166_PARKE Amt 66: Parkeinrichtungen						
<i>I116166049 Amt 66: Parkstreifen Braunschweiger Straße</i>	0,00	61.000,00	61.000,00	0,00	0,00	61.000,00

Landeshauptstadt Magdeburg

Teilfinanzrechnung B - Investitionen Dez. für Stadtentwicklung, Bau und Verkehr

Landeshauptstadt Magdeburg

Nr. Bezeichnung	Jahres- ergebnis 2018	Fortg. Ansatz mit HH-Resten 2019	davon übertragene Haushalts- ermächti- gungen	Jahres- ergebnis 2019	davon Ergebnis übertragene Haushalts- ermächti- gungen	Vergl. Fortg. Ansatz- Ergebnis 2019
57 Einzahlungen aus Beiträgen u.ä. Entgelten	0,00	61.000,00	61.000,00	0,00	0,00	61.000,00
<i>I116166051 Parkstreifen Johannes-Göderitz-Straße</i>	<i>0,00</i>	<i>53.000,00</i>	<i>53.000,00</i>	<i>0,00</i>	<i>0,00</i>	<i>53.000,00</i>
57 Einzahlungen aus Beiträgen u.ä. Entgelten	0,00	53.000,00	53.000,00	0,00	0,00	53.000,00
<i>I116166120 Amt 66: Parkscheinautomaten</i>	<i>-53.764,20</i>	<i>-57.344,65</i>	<i>-6.344,65</i>	<i>-55.941,90</i>	<i>-6.344,65</i>	<i>-1.402,75</i>
63 Auszahlungen für den Erwerb von beweglichen Anlageverm. u. immat. Vermögensgeg.st.	-53.764,20	0,00	0,00	-55.941,90	-6.344,65	55.941,90
65 Auszahlungen für Baumaßnahmen	0,00	-57.344,65	-6.344,65	0,00	0,00	-57.344,65
<i>I156166011 Amt 66: Parkplatz Eisenbahnfestungstor</i>	<i>0,00</i>	<i>-71.061,52</i>	<i>-5.561,52</i>	<i>-55.143,11</i>	<i>-5.561,52</i>	<i>-15.918,41</i>
65 Auszahlungen für Baumaßnahmen	0,00	-71.061,52	-5.561,52	-55.143,11	-5.561,52	-15.918,41
<i>I196166013 Amt 66: Parkplatz Försterstr.</i>	<i>0,00</i>	<i>-43.000,00</i>	<i>0,00</i>	<i>-5.645,36</i>	<i>0,00</i>	<i>-37.354,64</i>
65 Auszahlungen für Baumaßnahmen	0,00	-43.000,00	0,00	-5.645,36	0,00	-37.354,64
Summe	-53.764,20	-57.406,17	102.093,83	-116.730,37	-11.906,17	59.324,20
6166_LSA Amt 66: Lichtsignalanl., Beleucht., Verk.leiteinr.						
<i>I166166011 Amt 66: LSA Haltestelle Sohlener Straße</i>	<i>0,00</i>	<i>-28.000,00</i>	<i>-28.000,00</i>	<i>0,00</i>	<i>0,00</i>	<i>-28.000,00</i>
65 Auszahlungen für Baumaßnahmen	0,00	-28.000,00	-28.000,00	0,00	0,00	-28.000,00
<i>I166166020 Amt 66: Installation von zwei akustischen LSA</i>	<i>-33.035,13</i>	<i>-40.428,66</i>	<i>-5.428,66</i>	<i>-40.428,66</i>	<i>-5.428,66</i>	<i>0,00</i>
63 Auszahlungen für den Erwerb von beweglichen Anlageverm. u. immat. Vermögensgeg.st.	-33.035,13	0,00	0,00	-40.428,66	-5.428,66	40.428,66

Landeshauptstadt Magdeburg

Teilfinanzrechnung B - Investitionen Dez. für Stadtentwicklung, Bau und Verkehr

Landeshauptstadt Magdeburg

Nr. Bezeichnung	Jahres- ergebnis 2018	Fortg. Ansatz mit HH-Resten 2019	davon übertragene Haushalts- ermächti- gungen	Jahres- ergebnis 2019	davon Ergebnis übertragene Haushalts- ermächti- gungen	Vergl. Fortg. Ansatz- Ergebnis 2019
65 Auszahlungen für Baumaßnahmen	0,00	-40.428,66	-5.428,66	0,00	0,00	-40.428,66
<i>I176166013 Amt 66: techn. Anlagen, LED, Dimmung</i>	-176.186,79	-836.821,89	-486.821,89	-405.578,30	-405.578,30	-431.243,59
65 Auszahlungen für Baumaßnahmen	-176.186,79	-836.821,89	-486.821,89	-405.578,30	-405.578,30	-431.243,59
<i>I176166019 Amt 66: LSA Knoten 555 Halberstädter Straße/Südr.</i>	0,00	-4.553,30	-4.553,30	0,00	0,00	-4.553,30
65 Auszahlungen für Baumaßnahmen	0,00	-4.553,30	-4.553,30	0,00	0,00	-4.553,30
<i>I176166022 Amt 66: LSA Kn. 572 Leipziger Str./Raiffeisenstr.</i>	0,00	-20.000,00	-20.000,00	0,00	0,00	-20.000,00
65 Auszahlungen für Baumaßnahmen	0,00	-20.000,00	-20.000,00	0,00	0,00	-20.000,00
<i>I196166004 Amt 66: 2.N/S-Verb.MVB-Wiener Straße 2.BA</i>	0,00	-24.000,00	0,00	0,00	0,00	-24.000,00
65 Auszahlungen für Baumaßnahmen	0,00	-24.000,00	0,00	0,00	0,00	-24.000,00
<i>I196166018 Amt 66: Beleuchtung von Radverkehrswegen</i>	0,00	-75.000,00	0,00	0,00	0,00	-75.000,00
65 Auszahlungen für Baumaßnahmen	0,00	-75.000,00	0,00	0,00	0,00	-75.000,00
Summe	-209.221,92	-1.028.803,85	-544.803,85	-446.006,96	-411.006,96	-582.796,89
6166_INGEN Amt 66: sonst.Ingenierbauwerke (ohne Brücken ...)						
<i>I116166017 Amt 66: Rampe MR/Lemsdorfer Weg</i>	-11.165,14	-22.679,25	-22.679,25	0,00	0,00	-22.679,25
65 Auszahlungen für Baumaßnahmen	-11.165,14	-22.679,25	-22.679,25	0,00	0,00	-22.679,25
<i>I166166026 Amt 66: Instandsetzung Ufermauer Kl.Stadtmarsch</i>	-733.860,50	832.776,46	832.776,46	94.582,05	94.582,05	738.194,41

Landeshauptstadt Magdeburg

Teilfinanzrechnung B - Investitionen Dez. für Stadtentwicklung, Bau und Verkehr

Landeshauptstadt Magdeburg

Nr. Bezeichnung	Jahres- ergebnis 2018	Fortg. Ansatz mit HH-Resten 2019	davon übertragene Haushalts- ermächti- gungen	Jahres- ergebnis 2019	davon Ergebnis übertragene Haushalts- ermächti- gungen	Vergl. Fortg. Ansatz- Ergebnis 2019
52 Einzahlungen aus Zuwendungen für Investitionsmaß.	0,00	2.733.660,27	2.383.660,27	819.158,40	819.158,40	1.914.501,87
65 Auszahlungen für Baumaßnahmen	-733.860,50	-1.900.883,81	-1.550.883,81	-724.576,35	-724.576,35	-1.176.307,46
<i>I166166027 Amt 66: Zollstraße Ufermauer Nord/Süd</i>	<i>-273.509,78</i>	<i>1.056.655,32</i>	<i>1.056.655,32</i>	<i>-28.029,69</i>	<i>-28.029,69</i>	<i>1.084.685,01</i>
52 Einzahlungen aus Zuwendungen für Investitionsmaß.	0,00	1.135.293,40	1.135.293,40	0,00	0,00	1.135.293,40
65 Auszahlungen für Baumaßnahmen	-273.509,78	-78.638,08	-78.638,08	-28.029,69	-28.029,69	-50.608,39
<i>I166166028 Amt 66: Turmschanzenstraße Ufermauer Nord</i>	<i>44.196,95</i>	<i>127.886,15</i>	<i>240.693,61</i>	<i>797.107,68</i>	<i>276.029,28</i>	<i>-669.221,53</i>
52 Einzahlungen aus Zuwendungen für Investitionsmaß.	65.580,70	290.984,68	290.984,68	924.870,54	290.984,68	-633.885,86
65 Auszahlungen für Baumaßnahmen	-21.383,75	-163.098,53	-50.291,07	-127.762,86	-14.955,40	-35.335,67
<i>I176166035 Amt 66: techn.HWS zw.Herrenkrugsteg/Schleu- senkanal</i>	<i>-7.447,48</i>	<i>-27.066,96</i>	<i>-89.166,96</i>	<i>0,00</i>	<i>0,00</i>	<i>-27.066,96</i>
52 Einzahlungen aus Zuwendungen für Investitionsmaß.	68.666,44	151.700,00	0,00	0,00	0,00	151.700,00
65 Auszahlungen für Baumaßnahmen	-76.113,92	-178.766,96	-89.166,96	0,00	0,00	-178.766,96
<i>I176166036 Amt 66: HW- Schutz Ufermauer Elbbhf./Petrieförder</i>	<i>-129.219,65</i>	<i>48.080,40</i>	<i>16.680,40</i>	<i>-4.303,99</i>	<i>-4.303,99</i>	<i>52.384,39</i>
52 Einzahlungen aus Zuwendungen für Investitionsmaß.	0,00	338.680,98	264.280,98	0,00	0,00	338.680,98
65 Auszahlungen für Baumaßnahmen	-129.219,65	-290.600,58	-247.600,58	-4.303,99	-4.303,99	-286.296,59
<i>I176166038 Amt 66: Einmündung Elbstraße Ufermauer</i>	<i>0,00</i>	<i>0,00</i>	<i>-100,00</i>	<i>0,00</i>	<i>0,00</i>	<i>0,00</i>
52 Einzahlungen aus Zuwendungen für Investitionsmaß.	67.883,42	2.379.610,28	1.834.510,28	1.368.262,26	1.368.262,26	1.011.348,02

Landeshauptstadt Magdeburg

Teilfinanzrechnung B - Investitionen Dez. für Stadtentwicklung, Bau und Verkehr

Landeshauptstadt Magdeburg

Nr. Bezeichnung	Jahres- ergebnis 2018	Fortg. Ansatz mit HH-Resten 2019	davon übertragene Haushalts- ermächti- gungen	Jahres- ergebnis 2019	davon Ergebnis übertragene Haushalts- ermächti- gungen	Vergl. Fortg. Ansatz- Ergebnis 2019
65 Auszahlungen für Baumaßnahmen	-67.883,42	-2.379.610,28	-1.834.610,28	-1.368.262,26	-1.368.262,26	-1.011.348,02
<i>I176166039 Amt 66: Turmschanzenstraße Ufermauer Süd</i>	<i>40.142,88</i>	<i>-69.200,00</i>	<i>-50.000,00</i>	<i>0,00</i>	<i>0,00</i>	<i>-69.200,00</i>
52 Einzahlungen aus Zuwendungen für Investitionsmaß.	40.142,88	85.657,12	54.857,12	35.621,65	35.621,65	50.035,47
65 Auszahlungen für Baumaßnahmen	0,00	-154.857,12	-104.857,12	-35.621,65	-35.621,65	-119.235,47
<i>I176166040 Amt 66: Am Speicher Buckau Ufermauer (LH MD)</i>	<i>-385.834,24</i>	<i>385.834,24</i>	<i>385.834,24</i>	<i>382.835,44</i>	<i>382.835,44</i>	<i>2.998,80</i>
52 Einzahlungen aus Zuwendungen für Investitionsmaß.	2.827.075,24	1.734.771,84	1.272.671,84	1.063.118,86	1.063.118,86	671.652,98
65 Auszahlungen für Baumaßnahmen	-3.212.909,48	-1.348.937,60	-886.837,60	-680.283,42	-680.283,42	-668.654,18
<i>I186166028 Amt 66: Ersatzneubau Klinkebrücke als Durchlass</i>	<i>0,00</i>	<i>-234.000,00</i>	<i>0,00</i>	<i>-370,79</i>	<i>0,00</i>	<i>-233.629,21</i>
65 Auszahlungen für Baumaßnahmen	0,00	-234.000,00	0,00	-370,79	0,00	-233.629,21
Summe	-1.456.696,96	2.098.286,36	2.370.693,82	1.241.820,70	721.113,09	856.465,66
1131_INFRA Amt 31: Infrastrukturvermögen (Straßen etc.)						
3000_INFRA Dez. III: Infrastrukturvermögen						
<i>I123000001 Dez. III: Hafenbahnbrücke/Kanalh afen Trennungsdamm</i>	<i>0,00</i>	<i>0,00</i>	<i>0,00</i>	<i>956.994,37</i>	<i>0,00</i>	<i>-956.994,37</i>
52 Einzahlungen aus Zuwendungen für Investitionsmaß.	0,00	0,00	0,00	956.994,37	0,00	-956.994,37
<i>I123000003 Dez. III: Erschl. Altstandort SKET/Freie Str.</i>	<i>-1.123,72</i>	<i>61.676,30</i>	<i>61.676,30</i>	<i>23.418,04</i>	<i>23.418,04</i>	<i>38.258,26</i>
52 Einzahlungen aus Zuwendungen für Investitionsmaß.	0,00	75.000,00	75.000,00	24.148,88	24.148,88	50.851,12

Landeshauptstadt Magdeburg

Teilfinanzrechnung B - Investitionen Dez. für Stadtentwicklung, Bau und Verkehr

Landeshauptstadt Magdeburg

Nr. Bezeichnung	Jahres- ergebnis 2018	Fortg. Ansatz mit HH-Resten 2019	davon übertragene Haushalts- ermächti- gungen	Jahres- ergebnis 2019	davon Ergebnis übertragene Haushalts- ermächti- gungen	Vergl. Fortg. Ansatz- Ergebnis 2019
65 Auszahlungen für Baumaßnahmen	-1.123,72	-13.323,70	-13.323,70	-730,84	-730,84	-12.592,86
Summe	-1.123,72	61.676,30	61.676,30	980.412,41	23.418,04	-918.736,11
6166_INFRA Amt 66: sonstiges Infrastrukturmaßnahme n						
<i>I166166029 Amt 66: Straße Steinkopinsel</i>	459.692,15	0,00	0,00	0,00	0,00	0,00
52 Einzahlungen aus Zuwendungen für Investitionsmaß.	459.692,15	0,00	0,00	0,00	0,00	0,00
<i>I176161024 Amt 61: Ausbau östl. GW Rottersdorfer Straße</i>	0,00	-236.000,00	-236.000,00	-182.064,20	-182.064,20	-53.935,80
62 Auszahlungen für den Erwerb von Grundstücken, Gebäude n u. Infrastrukturvermögen	0,00	-178.190,75	-178.190,75	0,00	0,00	-178.190,75
65 Auszahlungen für Baumaßnahmen	0,00	-57.809,25	-57.809,25	-182.064,20	-182.064,20	124.254,95
<i>I176166027 Amt 66: Ersatzneubau Stützrand Gustav-Adolf-Straße</i>	-21.615,15	-51.158,49	-1.158,49	-46.756,48	-1.158,49	-4.402,01
65 Auszahlungen für Baumaßnahmen	-21.615,15	-51.158,49	-1.158,49	-46.756,48	-1.158,49	-4.402,01
<i>I176166028 Amt 66: Stützrand Kritzmannstraße</i>	-47.993,11	-1.337.998,58	-810.998,58	-772.696,27	-772.696,27	-565.302,31
65 Auszahlungen für Baumaßnahmen	-47.993,11	-1.337.998,58	-810.998,58	-772.696,27	-772.696,27	-565.302,31
<i>I176166031 Amt 66: Geh- und Radweg Kirschweg - Lemsdorf</i>	0,00	-157.362,22	-157.362,22	0,00	0,00	-157.362,22
65 Auszahlungen für Baumaßnahmen	0,00	-157.362,22	-157.362,22	0,00	0,00	-157.362,22
<i>I176166032 Amt 66: Geh- u. Radw. Fermersl. Weg/Lemsd. Weg</i>	-12.673,76	-144.826,24	-47.326,24	0,00	0,00	-144.826,24
65 Auszahlungen für Baumaßnahmen	-12.673,76	-144.826,24	-47.326,24	0,00	0,00	-144.826,24

Landeshauptstadt Magdeburg

Teilfinanzrechnung B - Investitionen Dez. für Stadtentwicklung, Bau und Verkehr

Landeshauptstadt Magdeburg

Nr. Bezeichnung	Jahres- ergebnis 2018	Fortg. Ansatz mit HH-Resten 2019	davon übertragene Haushalts- ermächti- gungen	Jahres- ergebnis 2019	davon Ergebnis übertragene Haushalts- ermächti- gungen	Vergl. Fortg. Ansatz- Ergebnis 2019
<i>I176166033 Amt 66: Radweg Brenneckestr. (Nordseite)</i>	0,00	-140.000,00	-40.000,00	-22.646,58	-22.646,58	-117.353,42
65 Auszahlungen für Baumaßnahmen	0,00	-140.000,00	-40.000,00	-22.646,58	-22.646,58	-117.353,42
<i>I176166034 Amt 66: bedarfsgerechte Fahrradanlehnbügel</i>	-12.724,29	-7.275,71	-7.275,71	-7.129,62	-7.129,62	-146,09
62 Auszahlungen für den Erwerb von Grundstücken, Gebäude n u. Infrastrukturvermögen	-1.576,75	0,00	0,00	0,00	0,00	0,00
65 Auszahlungen für Baumaßnahmen	-11.147,54	-7.275,71	-7.275,71	-7.129,62	-7.129,62	-146,09
<i>I186166022 Amt 66: Ausbau barrierefr. Haltest. Westfriedhof</i>	-6.569,88	-43.430,12	-43.430,12	0,00	0,00	-43.430,12
65 Auszahlungen für Baumaßnahmen	-6.569,88	-43.430,12	-43.430,12	0,00	0,00	-43.430,12
<i>I186166023 Amt 66: Ausbau barrierefreie Haltest. Arndtstraße</i>	-1.223,34	-48.776,66	-48.776,66	0,00	0,00	-48.776,66
65 Auszahlungen für Baumaßnahmen	-1.223,34	-48.776,66	-48.776,66	0,00	0,00	-48.776,66
<i>I186166024 Amt 66: Ausb. barrierefr. Haltest. Neust. Friedhof</i>	-7.661,97	-42.338,03	-42.338,03	0,00	0,00	-42.338,03
65 Auszahlungen für Baumaßnahmen	-7.661,97	-42.338,03	-42.338,03	0,00	0,00	-42.338,03
<i>I186166027 Amt 66: Errichtung Warthalle Haltestelle Poststra</i>	-7.949,21	0,00	0,00	0,00	0,00	0,00
65 Auszahlungen für Baumaßnahmen	-7.949,21	0,00	0,00	0,00	0,00	0,00
<i>I196166001 Amt 66: Ausbau südl. Anlage Königstraße</i>	0,00	-200.000,00	0,00	-3.531,92	0,00	-196.468,08
65 Auszahlungen für Baumaßnahmen	0,00	-200.000,00	0,00	-3.531,92	0,00	-196.468,08
<i>I196166002 Amt 66: Gehweg Oliv.Chaussee zw. Quandt GB/Mühlenst</i>	0,00	-80.000,00	0,00	-79.809,06	0,00	-190,94

Landeshauptstadt Magdeburg

Teilfinanzrechnung B - Investitionen Dez. für Stadtentwicklung, Bau und Verkehr

Landeshauptstadt Magdeburg

Nr. Bezeichnung	Jahres- ergebnis 2018	Fortg. Ansatz mit HH-Resten 2019	davon übertragene Haushalts- ermächti- gungen	Jahres- ergebnis 2019	davon Ergebnis übertragene Haushalts- ermächti- gungen	Vergl. Fortg. Ansatz- Ergebnis 2019
65 Auszahlungen für Baumaßnahmen	0,00	-80.000,00	0,00	-79.809,06	0,00	-190,94
<i>I196166003 Amt 66: 2.N/S-Verb.MVB- Ebend.Ch.bisKann.stieg 6.BA</i>	<i>0,00</i>	<i>-96.000,00</i>	<i>0,00</i>	<i>0,00</i>	<i>0,00</i>	<i>-96.000,00</i>
65 Auszahlungen für Baumaßnahmen	0,00	-96.000,00	0,00	0,00	0,00	-96.000,00
<i>I196166005 Amt 66: Gehbahn Randauer Straße (SABS)</i>	<i>0,00</i>	<i>-25.000,00</i>	<i>0,00</i>	<i>-22.155,44</i>	<i>0,00</i>	<i>-2.844,56</i>
65 Auszahlungen für Baumaßnahmen	0,00	-25.000,00	0,00	-22.155,44	0,00	-2.844,56
<i>I196166006 Amt 66: Gehbahn Gutsmuthsweg (SABS)</i>	<i>0,00</i>	<i>-62.000,00</i>	<i>0,00</i>	<i>-51.704,97</i>	<i>0,00</i>	<i>-10.295,03</i>
65 Auszahlungen für Baumaßnahmen	0,00	-62.000,00	0,00	-51.704,97	0,00	-10.295,03
<i>I196166007 Amt 66: Ausbau Gehbahn Hermann-Löns-Straße (SABS)</i>	<i>0,00</i>	<i>-1.000,00</i>	<i>0,00</i>	<i>0,00</i>	<i>0,00</i>	<i>-1.000,00</i>
65 Auszahlungen für Baumaßnahmen	0,00	-1.000,00	0,00	0,00	0,00	-1.000,00
<i>I196166008 Amt 66: Ziegelei-Privatweg (SABS)</i>	<i>0,00</i>	<i>-11.500,00</i>	<i>0,00</i>	<i>-6.149,16</i>	<i>0,00</i>	<i>-5.350,84</i>
65 Auszahlungen für Baumaßnahmen	0,00	-11.500,00	0,00	-6.149,16	0,00	-5.350,84
<i>I196166009 Amt 66: Beethovenstraße (SABS)</i>	<i>0,00</i>	<i>-21.000,00</i>	<i>0,00</i>	<i>0,00</i>	<i>0,00</i>	<i>-21.000,00</i>
65 Auszahlungen für Baumaßnahmen	0,00	-21.000,00	0,00	0,00	0,00	-21.000,00
<i>I196166010 Amt 66: Ostendorfer Straße (SABS)</i>	<i>0,00</i>	<i>-25.000,00</i>	<i>0,00</i>	<i>-2.669,17</i>	<i>0,00</i>	<i>-22.330,83</i>
65 Auszahlungen für Baumaßnahmen	0,00	-25.000,00	0,00	-2.669,17	0,00	-22.330,83
<i>I196166023 Amt 66: Gerhart-Hauptmann- Straße (SABS - Altfälle)</i>	<i>0,00</i>	<i>0,00</i>	<i>0,00</i>	<i>95.113,67</i>	<i>0,00</i>	<i>-95.113,67</i>

Landeshauptstadt Magdeburg

Teilfinanzrechnung B - Investitionen Dez. für Stadtentwicklung, Bau und Verkehr

Landeshauptstadt Magdeburg

Nr. Bezeichnung	Jahres- ergebnis 2018	Fortg. Ansatz mit HH-Resten 2019	davon übertragene Haushalts- ermächti- gungen	Jahres- ergebnis 2019	davon Ergebnis übertragene Haushalts- ermächti- gungen	Vergl. Fortg. Ansatz- Ergebnis 2019
57 Einzahlungen aus Beiträgen u.ä. Entgelten	0,00	0,00	0,00	95.113,67	0,00	-95.113,67
Summe	341.281,44	-2.730.666,05	-1.434.666,05	-1.102.199,20	-985.695,16	-1.628.466,85
6166_GEBSA Amt 66: Gebäude (Neubau/Sanierung)						
<i>I156166010 Amt 66: Zentralisierung/Neubau Bahnhof</i>	-91.602,37	-1.426.463,83	-1.156.897,63	-370.136,89	-100.570,69	-1.056.326,94
65 Auszahlungen für Baumaßnahmen	-91.602,37	-1.426.463,83	-1.156.897,63	-370.136,89	-100.570,69	-1.056.326,94
Summe	-91.602,37	-1.426.463,83	-1.156.897,63	-370.136,89	-100.570,69	-1.056.326,94
2123_ERVER FB 23: Erschließung und Verkauf städt. Grundstücke						
<i>I122123003 FB 23: Erschl.städt.Grundst.- Kümmelsberg/Ostseite</i>	-98.546,80	-1.348.549,22	-1.348.549,22	-147.076,03	-263.483,57	-1.201.473,19
57 Einzahlungen aus Beiträgen u.ä. Entgelten	572.820,25	85.299,35	85.299,35	201.706,89	85.299,35	-116.407,54
65 Auszahlungen für Baumaßnahmen	-671.367,05	-1.433.848,57	-1.433.848,57	-348.782,92	-348.782,92	-1.085.065,65
<i>I122123004 FB 23: Erschl.städt.Grundst.- An d.Harsdorfer Str.</i>	-2.340,89	-49.807,42	-39.907,42	-14.351,08	-4.451,08	-35.456,34
65 Auszahlungen für Baumaßnahmen	-2.340,89	-49.807,42	-39.907,42	-14.351,08	-4.451,08	-35.456,34
<i>I122123006 FB 23: Erschl. städt. Grundstücke - Welsleber Str.</i>	0,00	-538.000,00	-948.000,00	-378.704,11	-378.704,11	-159.295,89
57 Einzahlungen aus Beiträgen u.ä. Entgelten	0,00	410.000,00	0,00	0,00	0,00	410.000,00
65 Auszahlungen für Baumaßnahmen	0,00	-948.000,00	-948.000,00	-378.704,11	-378.704,11	-569.295,89
<i>I122123009 FB 23: Erschl.städt.Grundst.- Kannenstieg/Sülzweg</i>	-182.347,76	-16.637,05	-16.637,05	-5.159,24	-5.159,24	-11.477,81

Landeshauptstadt Magdeburg

Teilfinanzrechnung B - Investitionen Dez. für Stadtentwicklung, Bau und Verkehr

Landeshauptstadt Magdeburg

Nr. Bezeichnung	Jahres- ergebnis 2018	Fortg. Ansatz mit HH-Resten 2019	davon übertragene Haushalts- ermächti- gungen	Jahres- ergebnis 2019	davon Ergebnis übertragene Haushalts- ermächti- gungen	Vergl. Fortg. Ansatz- Ergebnis 2019
57 Einzahlungen aus Beiträgen u.ä. Entgelten	6.158,65	0,00	0,00	0,00	0,00	0,00
65 Auszahlungen für Baumaßnahmen	-188.506,41	-16.637,05	-16.637,05	-5.159,24	-5.159,24	-11.477,81
<i>I122123010 FB 23: Erschl. städt. Grundstücke - Othrichstr.</i>	-31.177,83	-29.420,96	-29.420,96	0,00	0,00	-29.420,96
65 Auszahlungen für Baumaßnahmen	-31.177,83	-29.420,96	-29.420,96	0,00	0,00	-29.420,96
<i>I122123011 FB 23: Erschl. städt. Grundstücke - Rennebogen</i>	-6.770,28	-71.080,08	-71.080,08	-12.541,67	-12.541,67	-58.538,41
65 Auszahlungen für Baumaßnahmen	-6.770,28	-71.080,08	-71.080,08	-12.541,67	-12.541,67	-58.538,41
<i>I122123013 FB 23: Erschl. städt. Grundstücke - Milchweg</i>	-1.923,54	-500,00	0,00	0,00	0,00	-500,00
65 Auszahlungen für Baumaßnahmen	-1.923,54	-500,00	0,00	0,00	0,00	-500,00
<i>I122123015 FB 23: Erschl. städt. Grundst. - Hugo-Junkers-Allee</i>	0,00	-34.745,09	-17.445,09	-34.732,20	-17.432,20	-12,89
65 Auszahlungen für Baumaßnahmen	0,00	-34.745,09	-17.445,09	-34.732,20	-17.432,20	-12,89
<i>I152123005 FB 23: Erschl. städt. Grundstücke Iltisweg</i>	0,00	-361.166,63	-361.166,63	0,00	0,00	-361.166,63
65 Auszahlungen für Baumaßnahmen	0,00	-361.166,63	-361.166,63	0,00	0,00	-361.166,63
Summe	-323.107,10	-2.449.906,45	-2.832.206,45	-592.564,33	-681.771,87	-1.857.342,12
6162_VERKA FB 62: Verkauf von Anlagevermögen						
<i>I106162005 FB 62: Verkauf abwassertechnischer Anlagen</i>	19,00	0,00	0,00	4,00	0,00	-4,00
53 Einzahlungen aus der Veräußerung von Grundstücken, Gebäuden u. Infrastrukturvermögen	19,00	0,00	0,00	4,00	0,00	-4,00

Landeshauptstadt Magdeburg

Teilfinanzrechnung B - Investitionen Dez. für Stadtentwicklung, Bau und Verkehr

Landeshauptstadt Magdeburg

Nr. Bezeichnung	Jahres- ergebnis 2018	Fortg. Ansatz mit HH-Resten 2019	davon übertragene Haushalts- ermächti- gungen	Jahres- ergebnis 2019	davon Ergebnis übertragene Haushalts- ermächti- gungen	Vergl. Fortg. Ansatz- Ergebnis 2019
Summe	19,00	0,00	0,00	4,00	0,00	-4,00
6166_VERKA Amt 66: Verkauf von Anlagevermögen						
<i>I136166042 Amt 66: Verkauf von Fahrzeugen</i>	240,00	0,00	0,00	27.560,00	0,00	-27.560,00
54 Einzahlungen aus d.Veräußerung v.beweglichen Anlagevermögen u. immat. Vermö.gegenst.	240,00	0,00	0,00	27.560,00	0,00	-27.560,00
Summe	240,00	0,00	0,00	27.560,00	0,00	-27.560,00
2123_ERWER FB 23: Grundstückserwerb						
<i>I112123006 FB 23: Grunderwerb von Verkehrsflächen</i>	-62.224,78	-110.864,57	-30.864,57	-23.286,66	-23.286,66	-87.577,91
62 Auszahlungen für den Erwerb von Grundstücken, Gebäude n u. Infrastrukturvermögen	-62.224,78	-110.864,57	-30.864,57	-23.286,66	-23.286,66	-87.577,91
Summe	-62.224,78	-110.864,57	-30.864,57	-23.286,66	-23.286,66	-87.577,91
6161_SONST Amt 61: sonstige Baumaßnahmen						
6166_ERSCH Amt 66: Erschließung städtischer Grundstücke						
<i>I152123002 Amt 66: Erschl. städt. Grundst. - Ballenstedter Str.</i>	0,00	-467.635,47	-467.635,47	0,00	0,00	-467.635,47
57 Einzahlungen aus Beiträgen u.ä. Entgelten	0,00	50.000,00	50.000,00	0,00	0,00	50.000,00
65 Auszahlungen für Baumaßnahmen	0,00	-517.635,47	-517.635,47	0,00	0,00	-517.635,47
<i>I172123001 Amt 66: Erschl.städt. Grundstücke Olvenstedter Ch.</i>	0,00	-960.000,00	-510.000,00	0,00	0,00	-960.000,00
65 Auszahlungen für Baumaßnahmen	0,00	-960.000,00	-510.000,00	0,00	0,00	-960.000,00

Landeshauptstadt Magdeburg

Teilfinanzrechnung B - Investitionen Dez. für Stadtentwicklung, Bau und Verkehr

Landeshauptstadt Magdeburg

Nr. Bezeichnung	Jahres- ergebnis 2018	Fortg. Ansatz mit HH-Resten 2019	davon übertragene Haushalts- ermächti- gungen	Jahres- ergebnis 2019	davon Ergebnis übertragene Haushalts- ermächti- gungen	Vergl. Fortg. Ansatz- Ergebnis 2019
<i>I172123005 Amt 66: Erschl.städt. Grundst. Kümmelsb. nördl. B.</i>	0,00	-800.000,00	-100.000,00	0,00	0,00	-800.000,00
65 Auszahlungen für Baumaßnahmen	0,00	-800.000,00	-100.000,00	0,00	0,00	-800.000,00
<i>I182123001 FB 62: Erschließung Sommerdorfer Weg</i>	0,00	-100.000,00	0,00	0,00	0,00	-100.000,00
65 Auszahlungen für Baumaßnahmen	0,00	-100.000,00	0,00	0,00	0,00	-100.000,00
<i>I196166015 Amt 66: Akazienweg- Erschließungsgeb. am Kirschweg</i>	0,00	-12.700,00	0,00	0,00	0,00	-12.700,00
65 Auszahlungen für Baumaßnahmen	0,00	-12.700,00	0,00	0,00	0,00	-12.700,00
Summe	0,00	-2.340.335,47	-1.077.635,47	0,00	0,00	-2.340.335,47
6162_AUSGL FB 62: Ausgleichsflächenmana- gement						
6166_FAHRZ Amt 66: Fahrzeuge						
<i>I116166114 Amt 66: Fahrzeuge</i>	-341.287,52	-144.000,00	0,00	-98.396,04	0,00	-45.603,96
63 Auszahlungen für den Erwerb von beweglichen Anlagever- m. u. immat.Vermögensgeg.st	-341.287,52	-144.000,00	0,00	-98.396,04	0,00	-45.603,96
<i>I186166009 Amt 66: Spezialfahrzeug- und Gerätetechnik</i>	0,00	-827.000,00	-370.000,00	-542.443,51	-370.000,00	-284.556,49
63 Auszahlungen für den Erwerb von beweglichen Anlagever- m. u. immat.Vermögensgeg.st	0,00	-827.000,00	-370.000,00	-542.443,51	-370.000,00	-284.556,49
Summe	-341.287,52	-971.000,00	-370.000,00	-640.839,55	-370.000,00	-330.160,45
6162_SAB FB 62: Straßenausbaubeiträge						

Landeshauptstadt Magdeburg

Teilfinanzrechnung B - Investitionen Dez. für Stadtentwicklung, Bau und Verkehr

Landeshauptstadt Magdeburg

Nr. Bezeichnung	Jahres- ergebnis 2018	Fortg. Ansatz mit HH-Resten 2019	davon übertragene Haushalts- ermächti- gungen	Jahres- ergebnis 2019	davon Ergebnis übertragene Haushalts- ermächti- gungen	Vergl. Fortg. Ansatz- Ergebnis 2019
<i>I106166176 FB 62: SAB Jakobstraße - Siedlungsstraße</i>	-11,68	0,00	0,00	0,00	0,00	0,00
57 Einzahlungen aus Beiträgen u.ä. Entgelten	-11,68	0,00	0,00	0,00	0,00	0,00
<i>I106166999 FB 62: Straßenausb.-/Erschließ.-/ Ablösebeiträge</i>	30.523,51	0,00	0,00	828,08	0,00	-828,08
57 Einzahlungen aus Beiträgen u.ä. Entgelten	30.523,51	0,00	0,00	828,08	0,00	-828,08
<i>I116166064 FB 62: SAB Ausbau Schleinufer</i>	-30.223,51	0,00	0,00	0,00	0,00	0,00
57 Einzahlungen aus Beiträgen u.ä. Entgelten	-30.223,51	0,00	0,00	0,00	0,00	0,00
<i>I116166072 FB 62: SAB Ziegelei-Privatweg/Kleine Steinwiese</i>	32,24	0,00	0,00	0,00	0,00	0,00
57 Einzahlungen aus Beiträgen u.ä. Entgelten	32,24	0,00	0,00	0,00	0,00	0,00
<i>I116166078 FB 62: SAB Halberstädter Straße</i>	7.458,45	0,00	0,00	6.000,00	0,00	-6.000,00
57 Einzahlungen aus Beiträgen u.ä. Entgelten	7.458,45	0,00	0,00	6.000,00	0,00	-6.000,00
<i>I116166085 FB 62: SAB Hans-Löscher-Straße</i>	604,51	0,00	0,00	0,00	0,00	0,00
57 Einzahlungen aus Beiträgen u.ä. Entgelten	604,51	0,00	0,00	0,00	0,00	0,00
<i>I126166002 FB 62: SAB Osolfstraße</i>	667,03	0,00	0,00	0,00	0,00	0,00
57 Einzahlungen aus Beiträgen u.ä. Entgelten	667,03	0,00	0,00	0,00	0,00	0,00
<i>I126166012 FB 62: SAB Beimsstraße</i>	0,00	0,00	0,00	211,53	0,00	-211,53
57 Einzahlungen aus Beiträgen u.ä. Entgelten	0,00	0,00	0,00	211,53	0,00	-211,53

Landeshauptstadt Magdeburg

Teilfinanzrechnung B - Investitionen Dez. für Stadtentwicklung, Bau und Verkehr

Landeshauptstadt Magdeburg

Nr. Bezeichnung	Jahres- ergebnis 2018	Fortg. Ansatz mit HH-Resten 2019	davon übertragene Haushalts- ermächti- gungen	Jahres- ergebnis 2019	davon Ergebnis übertragene Haushalts- ermächti- gungen	Vergl. Fortg. Ansatz- Ergebnis 2019
<i>I136166002 FB 62: SAB Anger-/Furtlake- /Siedefeld-Privatweg</i>	0,00	0,00	0,00	1.130,83	0,00	-1.130,83
57 Einzahlungen aus Beiträgen u.ä. Entgelten	0,00	0,00	0,00	1.130,83	0,00	-1.130,83
<i>I136166004 FB 62: SAB Albert-Vater-Straße</i>	0,00	60.000,00	60.000,00	0,00	0,00	60.000,00
57 Einzahlungen aus Beiträgen u.ä. Entgelten	0,00	60.000,00	60.000,00	0,00	0,00	60.000,00
<i>I136166005 FB 62: SAB Carl-Miller-Straße</i>	8.632,03	51.700,00	51.700,00	31.489,33	31.489,33	20.210,67
57 Einzahlungen aus Beiträgen u.ä. Entgelten	8.632,03	51.700,00	51.700,00	31.489,33	31.489,33	20.210,67
<i>I136166007 FB 62: SAB Forsthausstraße</i>	0,00	10.500,00	10.500,00	0,00	0,00	10.500,00
57 Einzahlungen aus Beiträgen u.ä. Entgelten	0,00	10.500,00	10.500,00	0,00	0,00	10.500,00
<i>I136166008 FB 62: SAB Hadmersleber Straße</i>	4,75	0,00	0,00	0,00	0,00	0,00
57 Einzahlungen aus Beiträgen u.ä. Entgelten	4,75	0,00	0,00	0,00	0,00	0,00
<i>I136166016 FB 62: SAB Schifferstraße</i>	0,00	57.800,00	57.800,00	0,00	0,00	57.800,00
57 Einzahlungen aus Beiträgen u.ä. Entgelten	0,00	57.800,00	57.800,00	0,00	0,00	57.800,00
<i>I146166001 FB 62: SAB Wasserkunststraße</i>	0,00	50.000,00	50.000,00	0,00	0,00	50.000,00
57 Einzahlungen aus Beiträgen u.ä. Entgelten	0,00	50.000,00	50.000,00	0,00	0,00	50.000,00
<i>I146166003 FB 62: SAB Salbker Straße</i>	0,00	23.000,00	23.000,00	0,00	0,00	23.000,00
57 Einzahlungen aus Beiträgen u.ä. Entgelten	0,00	23.000,00	23.000,00	0,00	0,00	23.000,00

Landeshauptstadt Magdeburg

Teilfinanzrechnung B - Investitionen Dez. für Stadtentwicklung, Bau und Verkehr

Landeshauptstadt Magdeburg

Nr. Bezeichnung	Jahres- ergebnis 2018	Fortg. Ansatz mit HH-Resten 2019	davon übertragene Haushalts- ermächti- gungen	Jahres- ergebnis 2019	davon Ergebnis übertragene Haushalts- ermächti- gungen	Vergl. Fortg. Ansatz- Ergebnis 2019
<i>I146166004 FB 62: SAB Lorenzweg</i>	0,00	70.000,00	70.000,00	0,00	0,00	70.000,00
57 Einzahlungen aus Beiträgen u.ä. Entgelten	0,00	70.000,00	70.000,00	0,00	0,00	70.000,00
<i>I146166005 FB 62: SAB Danzstraße</i>	0,00	35.000,00	35.000,00	0,00	0,00	35.000,00
57 Einzahlungen aus Beiträgen u.ä. Entgelten	0,00	35.000,00	35.000,00	0,00	0,00	35.000,00
<i>I146166007 FB 62: SAB Freie Straße SKET-Areal</i>	27.211,77	0,00	0,00	0,00	0,00	0,00
57 Einzahlungen aus Beiträgen u.ä. Entgelten	27.211,77	0,00	0,00	0,00	0,00	0,00
<i>I146166011 FB 62: SAB An der Steinkuhle</i>	0,00	40.000,00	40.000,00	0,00	0,00	40.000,00
57 Einzahlungen aus Beiträgen u.ä. Entgelten	0,00	40.000,00	40.000,00	0,00	0,00	40.000,00
<i>I146166012 FB 62: SAB Alt Beneckenbeck</i>	0,00	9.000,00	9.000,00	0,00	0,00	9.000,00
57 Einzahlungen aus Beiträgen u.ä. Entgelten	0,00	9.000,00	9.000,00	0,00	0,00	9.000,00
<i>I146166026 FB 62: SAB Gübser Weg</i>	0,00	0,00	0,00	6.208,30	0,00	-6.208,30
57 Einzahlungen aus Beiträgen u.ä. Entgelten	0,00	0,00	0,00	6.208,30	0,00	-6.208,30
<i>I156162001 FB 62: SAB Alt Farmersleben/Alt Salbke</i>	0,00	16.000,00	16.000,00	0,00	0,00	16.000,00
57 Einzahlungen aus Beiträgen u.ä. Entgelten	0,00	16.000,00	16.000,00	0,00	0,00	16.000,00
<i>I156162002 FB 62: SAB Am Freihof</i>	32.512,66	0,00	0,00	1.092,70	-1.230,10	-1.092,70
57 Einzahlungen aus Beiträgen u.ä. Entgelten	32.512,66	0,00	0,00	1.092,70	-1.230,10	-1.092,70

Landeshauptstadt Magdeburg

Teilfinanzrechnung B - Investitionen Dez. für Stadtentwicklung, Bau und Verkehr

Landeshauptstadt Magdeburg

Nr. Bezeichnung	Jahres- ergebnis 2018	Fortg. Ansatz mit HH-Resten 2019	davon übertragene Haushalts- ermächti- gungen	Jahres- ergebnis 2019	davon Ergebnis übertragene Haushalts- ermächti- gungen	Vergl. Fortg. Ansatz- Ergebnis 2019
<i>I156162003 FB 62: SAB Bahnhofstraße</i>	0,00	53.000,00	53.000,00	0,00	0,00	53.000,00
57 Einzahlungen aus Beiträgen u.ä. Entgelten	0,00	53.000,00	53.000,00	0,00	0,00	53.000,00
<i>I156162004 FB 62: SAB Breiter Weg</i>	0,00	285.000,00	285.000,00	0,00	0,00	285.000,00
57 Einzahlungen aus Beiträgen u.ä. Entgelten	0,00	285.000,00	285.000,00	0,00	0,00	285.000,00
<i>I156162005 FB 62: SAB Halberstädter Chaussee</i>	0,00	166.000,00	166.000,00	0,00	0,00	166.000,00
57 Einzahlungen aus Beiträgen u.ä. Entgelten	0,00	166.000,00	166.000,00	0,00	0,00	166.000,00
<i>I156162006 FB 62: SAB Lemsdorfer Weg/Fermersleber Weg</i>	0,00	70.000,00	70.000,00	0,00	0,00	70.000,00
57 Einzahlungen aus Beiträgen u.ä. Entgelten	0,00	70.000,00	70.000,00	0,00	0,00	70.000,00
<i>I156162007 FB 62: SAB Moritzstraße</i>	0,00	17.000,00	17.000,00	0,00	0,00	17.000,00
57 Einzahlungen aus Beiträgen u.ä. Entgelten	0,00	17.000,00	17.000,00	0,00	0,00	17.000,00
<i>I156162008 FB 62: SAB Olvenstedter Straße</i>	21.571,20	0,00	0,00	49,66	0,00	-49,66
57 Einzahlungen aus Beiträgen u.ä. Entgelten	21.571,20	0,00	0,00	49,66	0,00	-49,66
<i>I156162010 FB 62: SAB Schilfbreite/Schanzenweg</i>	0,00	10.000,00	10.000,00	0,00	0,00	10.000,00
57 Einzahlungen aus Beiträgen u.ä. Entgelten	0,00	10.000,00	10.000,00	0,00	0,00	10.000,00
<i>I156162011 FB 62: SAB Weidenstraße</i>	0,00	45.900,00	45.900,00	0,00	0,00	45.900,00
57 Einzahlungen aus Beiträgen u.ä. Entgelten	0,00	45.900,00	45.900,00	0,00	0,00	45.900,00

Landeshauptstadt Magdeburg

Teilfinanzrechnung B - Investitionen Dez. für Stadtentwicklung, Bau und Verkehr

Landeshauptstadt Magdeburg

Nr. Bezeichnung	Jahres- ergebnis 2018	Fortg. Ansatz mit HH-Resten 2019	davon übertragene Haushalts- ermächti- gungen	Jahres- ergebnis 2019	davon Ergebnis übertragene Haushalts- ermächti- gungen	Vergl. Fortg. Ansatz- Ergebnis 2019
<i>I166166024 FB 62: SAB Ölweide</i>	5.419,26	0,00	0,00	8.316,00	0,00	-8.316,00
57 Einzahlungen aus Beiträgen u.ä. Entgelten	5.419,26	0,00	0,00	8.316,00	0,00	-8.316,00
<i>I176166001 Amt 66: Irxleber Straße</i>	0,00	0,00	0,00	26.188,73	0,00	-26.188,73
57 Einzahlungen aus Beiträgen u.ä. Entgelten	0,00	0,00	0,00	26.188,73	0,00	-26.188,73
<i>I176166002 Amt 66: Gersdorfer Straße</i>	0,00	-366.244,31	-246.244,31	-288.649,08	-168.649,08	-77.595,23
65 Auszahlungen für Baumaßnahmen	0,00	-366.244,31	-246.244,31	-288.649,08	-168.649,08	-77.595,23
<i>I176166003 Amt 66: TÖB Grabbestraße</i>	-29.809,59	-184.190,41	-184.190,41	0,00	0,00	-184.190,41
65 Auszahlungen für Baumaßnahmen	-29.809,59	-184.190,41	-184.190,41	0,00	0,00	-184.190,41
<i>I176166004 Amt 66: Bodestraße/Stichstraßen</i>	29.976,28	0,00	0,00	480,46	0,00	-480,46
57 Einzahlungen aus Beiträgen u.ä. Entgelten	29.976,28	0,00	0,00	480,46	0,00	-480,46
<i>I176166005 Amt 66: Albert-Vater-Straße "REWE" bis Ebendorfer</i>	0,00	91.000,00	91.000,00	0,00	0,00	91.000,00
57 Einzahlungen aus Beiträgen u.ä. Entgelten	0,00	91.000,00	91.000,00	0,00	0,00	91.000,00
<i>I176166006 Amt 66: Lorenzweg Bachstr. bis Gutenbergstraße</i>	0,00	86.600,00	86.600,00	40.872,50	40.119,79	45.727,50
57 Einzahlungen aus Beiträgen u.ä. Entgelten	0,00	86.600,00	86.600,00	40.872,50	40.119,79	45.727,50
<i>I176166007 Amt 66: Schellheimer Platz</i>	0,00	31.000,00	31.000,00	15.752,11	15.216,55	15.247,89
57 Einzahlungen aus Beiträgen u.ä. Entgelten	0,00	31.000,00	31.000,00	15.752,11	15.216,55	15.247,89

Landeshauptstadt Magdeburg

Teilfinanzrechnung B - Investitionen Dez. für Stadtentwicklung, Bau und Verkehr

Landeshauptstadt Magdeburg

Nr. Bezeichnung	Jahres- ergebnis 2018	Fortg. Ansatz mit HH-Resten 2019	davon übertragene Haushalts- ermächti- gungen	Jahres- ergebnis 2019	davon Ergebnis übertragene Haushalts- ermächti- gungen	Vergl. Fortg. Ansatz- Ergebnis 2019
<i>I176166008 Amt 66: Weidenstraße</i>	-90.802,64	-112.097,36	-82.097,36	-112.418,28	-112.418,28	320,92
57 Einzahlungen aus Beiträgen u.ä. Entgelten	0,00	43.000,00	43.000,00	0,00	0,00	43.000,00
65 Auszahlungen für Baumaßnahmen	-90.802,64	-155.097,36	-125.097,36	-112.418,28	-112.418,28	-42.679,08
<i>I176166009 Amt 66: Olvenstedter Chaussee</i>	11.452,02	0,00	0,00	3.777,52	3.777,52	-3.777,52
57 Einzahlungen aus Beiträgen u.ä. Entgelten	11.452,02	0,00	0,00	3.777,52	3.777,52	-3.777,52
<i>I176166010 Amt 66: Curiestraße Rothenseer Straße bis Ohrestra</i>	-134.049,91	-639.845,42	-637.745,42	-639.841,70	-637.745,42	-3,72
65 Auszahlungen für Baumaßnahmen	-134.049,91	-639.845,42	-637.745,42	-639.841,70	-637.745,42	-3,72
<i>I186166006 Amt 66: TÖB Habichtweg/ Falkenweg</i>	-141.659,20	78.000,00	0,00	72.554,82	0,00	5.445,18
57 Einzahlungen aus Beiträgen u.ä. Entgelten	0,00	78.000,00	0,00	72.554,82	0,00	5.445,18
65 Auszahlungen für Baumaßnahmen	-141.659,20	0,00	0,00	0,00	0,00	0,00
<i>I196166025 FB 62: Domplatz (SAB)</i>	0,00	0,00	0,00	221.596,09	0,00	-221.596,09
57 Einzahlungen aus Beiträgen u.ä. Entgelten	0,00	0,00	0,00	221.596,09	0,00	-221.596,09
<i>I196166026 FB 62: SAB aus Verkäufen GuB und sonstige SAB</i>	0,00	0,00	0,00	123,77	0,00	-123,77
57 Einzahlungen aus Beiträgen u.ä. Entgelten	0,00	0,00	0,00	123,77	0,00	-123,77
Summe	-250.490,82	54.122,50	128.222,50	-604.236,63	-829.439,69	658.359,13
6161_BGA59 Amt 61: Sammelposten/BGA/Sof tware < 60 TEUR Summe	-47.245,08	-55.200,04	0,00	-54.817,92	0,00	-382,12

Landeshauptstadt Magdeburg

Teilfinanzrechnung B - Investitionen Dez. für Stadtentwicklung, Bau und Verkehr

Landeshauptstadt Magdeburg

Nr. Bezeichnung	Jahres- ergebnis 2018	Fortg. Ansatz mit HH-Resten 2019	davon übertragene Haushalts- ermächti- gungen	Jahres- ergebnis 2019	davon Ergebnis übertragene Haushalts- ermächti- gungen	Vergl. Fortg. Ansatz- Ergebnis 2019
6162_BGA59 FB 62: Sammelp./BGA/Software /Verm.technik <60 TEUR Summe	-81.175,63	-95.412,37	0,00	-92.525,89	0,00	-2.886,48
6163_BGA59 Amt 63: Sammelposten/BGA/Sof tware < 60 TEUR Summe	-17.367,71	-18.000,00	0,00	-17.894,66	0,00	-105,34
6166_BGA59 Amt 66: Sammelposten/BGA/Ma schinen < 60 TEUR Summe	-134.471,05	-64.580,64	-4.580,64	-53.372,98	-4.565,17	-11.207,66
6161_BGA60 Amt 61: Sammelposten/BGA/Sof tware > 60 TEUR						
<i>I116161008 Amt 61: Zentraler Omnibusbahnhof</i>	0,00	-24.000,00	0,00	0,00	0,00	-24.000,00
63 Auszahlungen für den Erwerb von beweglichen Anlagever m. u. immat.Vermögensgeg.st	0,00	-24.000,00	0,00	0,00	0,00	-24.000,00
Summe	0,00	-24.000,00	0,00	0,00	0,00	-24.000,00
6166_BGA60 Amt 66: Sammelposten/BGA/Ma schinen >60 TEUR						
<i>I196166022 Amt 66: Software "VIA TrafficBestandsverwaltun g"</i>	0,00	-138.772,52	0,00	-138.772,52	0,00	0,00
63 Auszahlungen für den Erwerb von beweglichen Anlagever m. u. immat.Vermögensgeg.st	0,00	-138.772,52	0,00	-138.772,52	0,00	0,00
Summe	0,00	-138.772,52	0,00	-138.772,52	0,00	0,00
6162_EOEB FB 62: Anlagenumbuchungen/ EÖB-Korrekturen						
Gesamtsumme	-27.779.030,79	-37.481.468,69	-14.554.099,43	-11.754.648,32	-1.842.529,74	-25.726.820,37

Landeshauptstadt Magdeburg

Teilfinanzrechnung A - Zahlungsübersicht Stadtplanungsamt							
Landeshauptstadt Magdeburg							
TH	6	Dez. für Stadtentwicklung, Bau und Verkehr					
OrgE	6161	Stadtplanungsamt					
Nr.	Bezeichnung	Ergebnis 2018	Fortg. Ansatz mit HH-Resten 2019	davon übertragene Haushalts- ermächti- gungen	Ergebnis 2019	davon Ergebnis übertragene Haushalts- ermächti- gungen	Vergl. Fortg. Ansatz- Ergebnis
50	Investitionstätigkeit						
51	Einzahlungen:						
52	Einzahlungen aus Zuwendungen für Investitionsmaß.	0,00	0,00	0,00	0,00	0,00	0,00
53	Einzahlungen aus der Veräußerung von Grundstücken, Gebäuden u. Infrastrukturvermögen	0,00	0,00	0,00	0,00	0,00	0,00
54	Einzahlungen aus d.Veräußerung v.beweglichen Anlagevermögen u. immat. Vermö.gegenst.	0,00	0,00	0,00	0,00	0,00	0,00
55	Einzahlungen aus der Veräußerung von Finanzanlagen	0,00	0,00	0,00	0,00	0,00	0,00
56	Einzahlungen aus Baumaßnahmen	0,00	0,00	0,00	0,00	0,00	0,00
57	Einzahlungen aus Beiträgen u.ä. Entgelten	0,00	0,00	0,00	0,00	0,00	0,00
58	Sonstige Investitionseinzahlungen	0,00	0,00	0,00	0,00	0,00	0,00
59	Summe: (investive Einzahlungen)	0,00	0,00	0,00	0,00	0,00	0,00
60	Auszahlungen:						
61	Auszahlungen von aktivierbaren Zuwendungen	0,00	0,00	0,00	0,00	0,00	0,00
62	Auszahlungen für den Erwerb von Grundstücken, Gebäuden u. Infrastrukturvermögen	0,00	0,00	0,00	0,00	0,00	0,00
63	Auszahlungen für den Erwerb von beweglichen Anlageverm. u. immat.Vermögensgeg.st.	-47.245,08	-79.200,04	0,00	-54.817,92	0,00	-24.382,12
64	Auszahlungen für den Erwerb von Finanzanlagen	0,00	0,00	0,00	0,00	0,00	0,00
65	Auszahlungen für Baumaßnahmen	0,00	0,00	0,00	0,00	0,00	0,00
66	Sonstige Investitionsauszahlungen	0,00	0,00	0,00	0,00	0,00	0,00
67	Summe: (investive Auszahlungen)	-47.245,08	-79.200,04	0,00	-54.817,92	0,00	-24.382,12
68	Saldo der Investitionstätigkeit	-47.245,08	-79.200,04	0,00	-54.817,92	0,00	-24.382,12

Landeshauptstadt Magdeburg

Teilfinanzrechnung B - Investitionen Stadtplanungsamt						
Landeshauptstadt Magdeburg						
TH	6	Dez. für Stadtentwicklung, Bau und Verkehr				
OrgE	6161	Stadtplanungsamt				
Nr. Bezeichnung	Jahres- ergebnis 2018	Fortg. Ansatz mit HH-Resten 2019	davon übertragene Haushalts- ermächti- gungen	Jahres- ergebnis 2019	davon Ergebnis übertragene Haushalts- ermächti- gungen	Vergl. Fortg. Ansatz- Ergebnis 2019
6161_STUB Amt 61: Stadtumbau Ost						
6161_SHIST Amt 61: Sanierung historischer Stadtkern						
6161_BUCKA Amt 61: Sanierungsgebiet Buckau						
6161_SOZST Amt 61: Soziale Stadt						
6161_ASO Amt 61: Aktive Stadt- und Ortsteilzentren						
6161_SONST Amt 61: sonstige Baumaßnahmen						
6161_BGA59 Amt 61: Sammelposten/BGA/Sof tware < 60 TEUR Summe	-47.245,08	-55.200,04	0,00	-54.817,92	0,00	-382,12
6161_BGA60 Amt 61: Sammelposten/BGA/Sof tware > 60 TEUR						
<i>1116161008 Amt 61: Zentraler Omnibusbahnhof</i>	<i>0,00</i>	<i>-24.000,00</i>	<i>0,00</i>	<i>0,00</i>	<i>0,00</i>	<i>-24.000,00</i>
63 Auszahlungen für den Erwerb von beweglichen Anlagever m. u. immat.Vermögensgeg.st	0,00	-24.000,00	0,00	0,00	0,00	-24.000,00
Summe	0,00	-24.000,00	0,00	0,00	0,00	-24.000,00
Gesamtsumme	-47.245,08	-79.200,04	0,00	-54.817,92	0,00	-24.382,12

Landeshauptstadt Magdeburg

Teilfinanzrechnung A - Zahlungsübersicht Vermessungsamt und Baurecht

Landeshauptstadt Magdeburg

TH 6 Dez. für Stadtentwicklung, Bau und Verkehr

OrgE 6162 Vermessungsamt und Baurecht

Nr.	Bezeichnung	Ergebnis 2018	Fortg. Ansatz mit HH-Resten 2019	davon übertragene Haushaltsermächtigungen	Ergebnis 2019	davon Ergebnis übertragene Haushaltsermächtigungen	Vergl. Fortg. Ansatz-Ergebnis
50	Investitionstätigkeit						
51	Einzahlungen:						
52	Einzahlungen aus Zuwendungen für Investitionsmaß.	0,00	0,00	0,00	0,00	0,00	0,00
53	Einzahlungen aus der Veräußerung von Grundstücken, Gebäuden u. Infrastrukturvermögen	0,00	0,00	0,00	0,00	0,00	0,00
54	Einzahlungen aus d.Veräußerung v.beweglichen Anlagevermögen u. immat. Vermö.gegenst.	0,00	0,00	0,00	0,00	0,00	0,00
55	Einzahlungen aus der Veräußerung von Finanzanlagen	0,00	0,00	0,00	0,00	0,00	0,00
56	Einzahlungen aus Baumaßnahmen	0,00	0,00	0,00	0,00	0,00	0,00
57	Einzahlungen aus Beiträgen u.ä. Entgelten	3.528,85	0,00	0,00	768,01	0,00	-768,01
58	Sonstige Investitionseinzahlungen	0,00	0,00	0,00	0,00	0,00	0,00
59	Summe: (investive Einzahlungen)	3.528,85	0,00	0,00	768,01	0,00	-768,01
60	Auszahlungen:						
61	Auszahlungen von aktivierbaren Zuwendungen	0,00	0,00	0,00	0,00	0,00	0,00
62	Auszahlungen für den Erwerb von Grundstücken, Gebäuden u. Infrastrukturvermögen	0,00	0,00	0,00	0,00	0,00	0,00
63	Auszahlungen für den Erwerb von beweglichen Anlageverm. u. immat.Vermögensgeg.st.	-81.175,63	-95.412,37	0,00	-92.525,89	0,00	-2.886,48
64	Auszahlungen für den Erwerb von Finanzanlagen	0,00	0,00	0,00	0,00	0,00	0,00
65	Auszahlungen für Baumaßnahmen	0,00	0,00	0,00	0,00	0,00	0,00
66	Sonstige Investitionsauszahlungen	0,00	0,00	0,00	0,00	0,00	0,00
67	Summe: (investive Auszahlungen)	-81.175,63	-95.412,37	0,00	-92.525,89	0,00	-2.886,48
68	Saldo der Investitionstätigkeit	-77.646,78	-95.412,37	0,00	-91.757,88	0,00	-3.654,49

Landeshauptstadt Magdeburg

Teilfinanzrechnung B - Investitionen Vermessungsamt und Baurecht						
Landeshauptstadt Magdeburg						
TH	6	Dez. für Stadtentwicklung, Bau und Verkehr				
OrgE	6162	Vermessungsamt und Baurecht				
Nr. Bezeichnung	Jahres- ergebnis 2018	Fortg. Ansatz mit HH-Resten 2019	davon übertragene Haushalts- ermächti- gungen	Jahres- ergebnis 2019	davon Ergebnis übertragene Haushalts- ermächti- gungen	Vergl. Fortg. Ansatz- Ergebnis 2019
6166_ERSCH Amt 66: Erschließung städtischer Grundstücke						
6162_BGA59 FB 62: Sammelp./BGA/Software /Verm.technik <60 TEUR Summe	-81.175,63	-95.412,37	0,00	-92.525,89	0,00	-2.886,48

Landeshauptstadt Magdeburg

Teilfinanzrechnung A - Zahlungsübersicht Bauordnungsamt							
Landeshauptstadt Magdeburg							
TH	6	Dez. für Stadtentwicklung, Bau und Verkehr					
OrgE	6163	Bauordnungsamt					
Nr.	Bezeichnung	Ergebnis 2018	Fortg. Ansatz mit HH-Resten 2019	davon übertragene Haushalts- ermächti- gungen	Ergebnis 2019	davon Ergebnis übertragene Haushalts- ermächti- gungen	Vergl. Fortg. Ansatz- Ergebnis
50	Investitionstätigkeit						
51	Einzahlungen:						
52	Einzahlungen aus Zuwendungen für Investitionsmaß.	0,00	0,00	0,00	0,00	0,00	0,00
53	Einzahlungen aus der Veräußerung von Grundstücken, Gebäuden u. Infrastrukturvermögen	0,00	0,00	0,00	0,00	0,00	0,00
54	Einzahlungen aus d.Veräußerung v.beweglichen Anlagevermögen u. immat. Vermö.gegenst.	0,00	0,00	0,00	0,00	0,00	0,00
55	Einzahlungen aus der Veräußerung von Finanzanlagen	0,00	0,00	0,00	0,00	0,00	0,00
56	Einzahlungen aus Baumaßnahmen	0,00	0,00	0,00	0,00	0,00	0,00
57	Einzahlungen aus Beiträgen u.ä. Entgelten	0,00	0,00	0,00	0,00	0,00	0,00
58	Sonstige Investitionseinzahlungen	0,00	0,00	0,00	0,00	0,00	0,00
59	Summe: (investive Einzahlungen)	0,00	0,00	0,00	0,00	0,00	0,00
60	Auszahlungen:						
61	Auszahlungen von aktivierbaren Zuwendungen	0,00	0,00	0,00	0,00	0,00	0,00
62	Auszahlungen für den Erwerb von Grundstücken, Gebäuden u. Infrastrukturvermögen	0,00	0,00	0,00	0,00	0,00	0,00
63	Auszahlungen für den Erwerb von beweglichen Anlageverm. u. immat.Vermögensgeg.st.	-17.367,71	-18.000,00	0,00	-17.894,66	0,00	-105,34
64	Auszahlungen für den Erwerb von Finanzanlagen	0,00	0,00	0,00	0,00	0,00	0,00
65	Auszahlungen für Baumaßnahmen	0,00	0,00	0,00	0,00	0,00	0,00
66	Sonstige Investitionsauszahlungen	0,00	0,00	0,00	0,00	0,00	0,00
67	Summe: (investive Auszahlungen)	-17.367,71	-18.000,00	0,00	-17.894,66	0,00	-105,34
68	Saldo der Investitionstätigkeit	-17.367,71	-18.000,00	0,00	-17.894,66	0,00	-105,34

Landeshauptstadt Magdeburg

Teilfinanzrechnung B - Investitionen Bauordnungsamt

Landeshauptstadt Magdeburg

TH 6 Dez. für Stadtentwicklung, Bau und Verkehr

OrgE 6163 Bauordnungsamt

Nr. Bezeichnung	Jahres- ergebnis 2018	Fortg. Ansatz mit HH-Resten 2019	davon übertragene Haushalts- ermächti- gungen	Jahres- ergebnis 2019	davon Ergebnis übertragene Haushalts- ermächti- gungen	Vergl. Fortg. Ansatz- Ergebnis 2019
<i>6163_BGA59 Amt 63: Sammelposten/BGA/Sof- tware < 60 TEUR Summe</i>	<i>-17.367,71</i>	<i>-18.000,00</i>	<i>0,00</i>	<i>-17.894,66</i>	<i>0,00</i>	<i>-105,34</i>

Landeshauptstadt Magdeburg

Teilfinanzrechnung A - Zahlungsübersicht Tiefbauamt							
Landeshauptstadt Magdeburg							
TH	6	Dez. für Stadtentwicklung, Bau und Verkehr					
OrgE	6166	Tiefbauamt					
Nr.	Bezeichnung	Ergebnis 2018	Fortg. Ansatz mit HH-Resten 2019	davon übertragene Haushaltsermächtigungen	Ergebnis 2019	davon Ergebnis übertragene Haushaltsermächtigungen	Vergl. Fortg. Ansatz-Ergebnis
50	Investitionstätigkeit						
51	Einzahlungen:						
52	Einzahlungen aus Zuwendungen für Investitionsmaß.	19.022.641,24	64.515.659,81	38.560.259,81	19.541.315,67	15.097.708,41	44.974.344,14
53	Einzahlungen aus der Veräußerung von Grundstücken, Gebäuden u. Infrastrukturvermögen	19,00	0,00	0,00	4,00	0,00	-4,00
54	Einzahlungen aus d.Veräußerung v.beweglichen Anlagevermögen u. immat. Vermö.gegenst.	240,00	14.000,00	0,00	27.560,00	0,00	-13.560,00
55	Einzahlungen aus der Veräußerung von Finanzanlagen	0,00	0,00	0,00	0,00	0,00	0,00
56	Einzahlungen aus Baumaßnahmen	0,00	0,00	0,00	0,00	0,00	0,00
57	Einzahlungen aus Beiträgen u.ä. Entgelten	1.654.797,64	2.721.299,35	2.008.399,35	1.044.153,59	205.039,99	1.677.145,76
58	Sonstige Investitionseinzahlungen	0,00	0,00	0,00	0,00	0,00	0,00
59	Summe: (investive Einzahlungen)	20.677.697,88	67.250.959,16	40.568.659,16	20.613.033,26	15.302.748,40	46.637.925,90
60	Auszahlungen:						
61	Auszahlungen von aktivierbaren Zuwendungen	0,00	0,00	0,00	0,00	0,00	0,00
62	Auszahlungen für den Erwerb von Grundstücken, Gebäuden u. Infrastrukturvermögen	-151.741,41	-1.564.478,16	-1.484.478,16	-29.416,12	-29.416,12	-1.535.062,04
63	Auszahlungen für den Erwerb von beweglichen Anlageverm. u. immat.Vermögensgeg.st.	-562.825,65	-1.174.353,16	-374.580,64	-932.093,65	-386.427,73	-242.259,51
64	Auszahlungen für den Erwerb von Finanzanlagen	0,00	0,00	0,00	0,00	0,00	0,00
65	Auszahlungen für Baumaßnahmen	-47.576.161,87	-	-53.263.699,79	-31.219.162,12	-16.729.434,29	-70.567.822,00
66	Sonstige Investitionsauszahlungen	0,00	0,00	0,00	0,00	0,00	0,00
67	Summe: (investive Auszahlungen)	-48.290.728,93	-	-55.122.758,59	-32.180.671,89	-17.145.278,14	-72.345.143,55
			104.525.815,44				
68	Saldo der Investitionstätigkeit	-27.613.031,05	-37.274.856,28	-14.554.099,43	-11.567.638,63	-1.842.529,74	-25.707.217,65

Landeshauptstadt Magdeburg

Teilfinanzrechnung B - Investitionen Tiefbauamt						
Landeshauptstadt Magdeburg						
TH	6	Dez. für Stadtentwicklung, Bau und Verkehr				
OrgE	6166	Tiefbauamt				
Nr. Bezeichnung	Jahres- ergebnis 2018	Fortg. Ansatz mit HH-Resten 2019	davon übertragene Haushalts- ermächti- gungen	Jahres- ergebnis 2019	davon Ergebnis übertragene Haushalts- ermächti- gungen	Vergl. Fortg. Ansatz- Ergebnis 2019
6161_STUB Amt 61: Stadtumbau Ost						
<i>I116161049 Amt 61: Elbuferpromenade (Platz an der Hubbrücke</i>	-7.592,24	-376,43	-376,43	-363,58	-363,58	-12,85
62 Auszahlungen für den Erwerb von Grundstücken, Gebäude n u. Infrastrukturvermögen	0,00	-376,43	-376,43	0,00	0,00	-376,43
65 Auszahlungen für Baumaßnahmen	-7.592,24	0,00	0,00	-363,58	-363,58	363,58
<i>I116161053 Amt 61: Hubbrücke/Rotehornblick Erschließungsstr.</i>	71.670,38	0,00	0,00	417,47	417,47	-417,47
57 Einzahlungen aus Beiträgen u.ä. Entgelten	73.735,73	0,00	0,00	417,47	417,47	-417,47
65 Auszahlungen für Baumaßnahmen	-2.065,35	0,00	0,00	0,00	0,00	0,00
<i>I126161097 Haltestelle Thiemstraße/1. BA stadtauswärts</i>	0,00	-5.135,30	0,00	-5.135,30	0,00	0,00
65 Auszahlungen für Baumaßnahmen	0,00	-5.135,30	0,00	-5.135,30	0,00	0,00
<i>I126161098 Haltestelle Thiemstraße/2. BA stadteinwärts</i>	-1.466,61	0,00	0,00	0,00	0,00	0,00
65 Auszahlungen für Baumaßnahmen	-1.466,61	0,00	0,00	0,00	0,00	0,00
<i>I156161004 Amt 61: Elbuferpromenade 3.BA (Hammersteinweg etc)</i>	-8.418,33	-17.662,87	-17.662,87	-6.645,58	-6.645,58	-11.017,29
65 Auszahlungen für Baumaßnahmen	-8.418,33	-17.662,87	-17.662,87	-6.645,58	-6.645,58	-11.017,29
<i>I156161012 Amt 61: Straßensan. Beimssiedung, Hötensleber Str.</i>	0,00	-143.390,00	-143.390,00	0,00	0,00	-143.390,00
65 Auszahlungen für Baumaßnahmen	0,00	-143.390,00	-143.390,00	0,00	0,00	-143.390,00

Landeshauptstadt Magdeburg

Teilfinanzrechnung B - Investitionen Tiefbauamt						
Landeshauptstadt Magdeburg						
TH	6	Dez. für Stadtentwicklung, Bau und Verkehr				
OrgE	6166	Tiefbauamt				
Nr. Bezeichnung	Jahres- ergebnis 2018	Fortg. Ansatz mit HH-Resten 2019	davon übertragene Haushalts- ermächti- gungen	Jahres- ergebnis 2019	davon Ergebnis übertragene Haushalts- ermächti- gungen	Vergl. Fortg. Ansatz- Ergebnis 2019
<i>I156161013 Amt 61: Straßensan. Beimssiedlung, Erxleber Str.</i>	-137.275,56	-25.659,44	-25.659,44	-13.752,58	-13.752,58	-11.906,86
52 Einzahlungen aus Zuwendungen für Investitionsmaß.	69.270,00	0,00	0,00	0,00	0,00	0,00
65 Auszahlungen für Baumaßnahmen	-206.545,56	-25.659,44	-25.659,44	-13.752,58	-13.752,58	-11.906,86
<i>I166161001 Amt 61: Straßensan. 1.BA Beimssiedlung Flechtl.Str.</i>	-203.809,94	25.609,94	25.609,94	-35.077,50	-35.077,50	60.687,44
57 Einzahlungen aus Beiträgen u.ä. Entgelten	0,00	80.600,00	80.600,00	0,00	0,00	80.600,00
62 Auszahlungen für den Erwerb von Grundstücken, Gebäude n u. Infrastrukturvermögen	0,00	-35.077,50	-35.077,50	0,00	0,00	-35.077,50
65 Auszahlungen für Baumaßnahmen	-203.809,94	-19.912,56	-19.912,56	-35.077,50	-35.077,50	15.164,94
<i>I166161002 Amt 61: Straßensan. Beimssiedlung, Völpker Str.</i>	64.099,89	0,00	0,00	0,00	0,00	0,00
57 Einzahlungen aus Beiträgen u.ä. Entgelten	64.099,89	0,00	0,00	0,00	0,00	0,00
<i>I166161010 Amt 61: Grundhafter Ausbau Neue Straße</i>	-12.000,00	0,00	0,00	0,00	0,00	0,00
52 Einzahlungen aus Zuwendungen für Investitionsmaß.	24.000,00	0,00	0,00	0,00	0,00	0,00
65 Auszahlungen für Baumaßnahmen	-36.000,00	0,00	0,00	0,00	0,00	0,00
<i>I166161016 Amt 61: Neubau westl. Zuwegung Elbehnhof</i>	0,00	-304.800,00	0,00	-220.693,55	0,00	-84.106,45
52 Einzahlungen aus Zuwendungen für Investitionsmaß.	0,00	48.600,00	0,00	48.660,00	0,00	-60,00
65 Auszahlungen für Baumaßnahmen	0,00	-353.400,00	0,00	-269.353,55	0,00	-84.046,45

Landeshauptstadt Magdeburg

Teilfinanzrechnung B - Investitionen Tiefbauamt						
Landeshauptstadt Magdeburg						
TH	6	Dez. für Stadtentwicklung, Bau und Verkehr				
OrgE	6166	Tiefbauamt				
Nr. Bezeichnung	Jahres- ergebnis 2018	Fortg. Ansatz mit HH-Resten 2019	davon übertragene Haushalts- ermächti- gungen	Jahres- ergebnis 2019	davon Ergebnis übertragene Haushalts- ermächti- gungen	Vergl. Fortg. Ansatz- Ergebnis 2019
<i>I176161011 Amt 61: Ausbau Offleber Straße</i>	0,00	-76.400,00	0,00	0,00	0,00	-76.400,00
52 Einzahlungen aus Zuwendungen für Investitionsmaß.	0,00	66.600,00	0,00	0,00	0,00	66.600,00
65 Auszahlungen für Baumaßnahmen	0,00	-143.000,00	0,00	0,00	0,00	-143.000,00
<i>I186161010 Amt 61: Verkehrsfläche Blauer Bock</i>	70.000,00	-280.900,00	-140.900,00	80.000,00	0,00	-360.900,00
52 Einzahlungen aus Zuwendungen für Investitionsmaß.	70.000,00	80.000,00	0,00	80.000,00	0,00	0,00
65 Auszahlungen für Baumaßnahmen	0,00	-360.900,00	-140.900,00	0,00	0,00	-360.900,00
<i>I196161001 Amt 61: Grundhafter Ausbau der Brauereistraße</i>	0,00	-333.200,00	0,00	-333.106,93	0,00	-93,07
65 Auszahlungen für Baumaßnahmen	0,00	-333.200,00	0,00	-333.106,93	0,00	-93,07
<i>I196161005 Amt 61: Erg. Fahrradabstellplätze Breiter Weg</i>	0,00	-5.300,00	0,00	0,00	0,00	-5.300,00
52 Einzahlungen aus Zuwendungen für Investitionsmaß.	0,00	69.700,00	0,00	0,00	0,00	69.700,00
65 Auszahlungen für Baumaßnahmen	0,00	-75.000,00	0,00	0,00	0,00	-75.000,00
<i>I196161007 Amt 61: Erg. Fahrradabstellanlage Cracauer Str.</i>	0,00	-2.100,00	0,00	0,00	0,00	-2.100,00
52 Einzahlungen aus Zuwendungen für Investitionsmaß.	0,00	27.900,00	0,00	0,00	0,00	27.900,00
65 Auszahlungen für Baumaßnahmen	0,00	-30.000,00	0,00	0,00	0,00	-30.000,00
<i>I196161008 Amt 61: Freiflächeng. Fußgängerb. Alte Cracau Str.</i>	0,00	-25.000,00	0,00	50.000,00	0,00	-75.000,00

Landeshauptstadt Magdeburg

Teilfinanzrechnung B - Investitionen Tiefbauamt						
Landeshauptstadt Magdeburg						
TH	6	Dez. für Stadtentwicklung, Bau und Verkehr				
OrgE	6166	Tiefbauamt				
Nr. Bezeichnung	Jahres- ergebnis 2018	Fortg. Ansatz mit HH-Resten 2019	davon übertragene Haushalts- ermächti- gungen	Jahres- ergebnis 2019	davon Ergebnis übertragene Haushalts- ermächti- gungen	Vergl. Fortg. Ansatz- Ergebnis 2019
52 Einzahlungen aus Zuwendungen für Investitionsmaß.	0,00	400.000,00	0,00	50.000,00	0,00	350.000,00
65 Auszahlungen für Baumaßnahmen	0,00	-425.000,00	0,00	0,00	0,00	-425.000,00
<i>I196161009 Amt 61: Freiflächeng. Platz an der Turmschanzenstr</i>	0,00	-25.000,00	0,00	50.000,00	0,00	-75.000,00
52 Einzahlungen aus Zuwendungen für Investitionsmaß.	0,00	533.200,00	0,00	50.000,00	0,00	483.200,00
65 Auszahlungen für Baumaßnahmen	0,00	-558.200,00	0,00	0,00	0,00	-558.200,00
<i>I196161010 Amt 61: Klinkeradweg zw. Brenneckestr. u. Fermersl</i>	0,00	-15.200,00	0,00	0,00	0,00	-15.200,00
52 Einzahlungen aus Zuwendungen für Investitionsmaß.	0,00	200.800,00	0,00	0,00	0,00	200.800,00
65 Auszahlungen für Baumaßnahmen	0,00	-216.000,00	0,00	0,00	0,00	-216.000,00
<i>I196161011 Amt 61: Erg. Fahrradabstellplätze Leipziger Str.</i>	0,00	-2.700,00	0,00	0,00	0,00	-2.700,00
52 Einzahlungen aus Zuwendungen für Investitionsmaß.	0,00	34.800,00	0,00	0,00	0,00	34.800,00
65 Auszahlungen für Baumaßnahmen	0,00	-37.500,00	0,00	0,00	0,00	-37.500,00
<i>I196161012 Amt 61: Ern. Straßenbeleucht. Ackerstr., Helmholzs</i>	0,00	-5.700,00	0,00	0,00	0,00	-5.700,00
52 Einzahlungen aus Zuwendungen für Investitionsmaß.	0,00	74.100,00	0,00	0,00	0,00	74.100,00
65 Auszahlungen für Baumaßnahmen	0,00	-79.800,00	0,00	0,00	0,00	-79.800,00
<i>I196161013 Amt 61: Umgest. Eingangsbereich Wissenschaftshafen</i>	0,00	-66.400,00	0,00	0,00	0,00	-66.400,00
52 Einzahlungen aus Zuwendungen für Investitionsmaß.	0,00	1.041.600,00	0,00	0,00	0,00	1.041.600,00

Landeshauptstadt Magdeburg

Teilfinanzrechnung B - Investitionen Tiefbauamt						
Landeshauptstadt Magdeburg						
TH	6	Dez. für Stadtentwicklung, Bau und Verkehr				
OrgE	6166	Tiefbauamt				
Nr. Bezeichnung	Jahres- ergebnis 2018	Fortg. Ansatz mit HH-Resten 2019	davon übertragene Haushalts- ermächti- gungen	Jahres- ergebnis 2019	davon Ergebnis übertragene Haushalts- ermächti- gungen	Vergl. Fortg. Ansatz- Ergebnis 2019
65 Auszahlungen für Baumaßnahmen	0,00	-1.108.000,00	0,00	0,00	0,00	-1.108.000,00
<i>I196161014 Amt 61: Erg. Fahrradabstellplätze Lüneburger Str.</i>	0,00	-1.100,00	0,00	0,00	0,00	-1.100,00
52 Einzahlungen aus Zuwendungen für Investitionsmaß.	0,00	13.900,00	0,00	0,00	0,00	13.900,00
65 Auszahlungen für Baumaßnahmen	0,00	-15.000,00	0,00	0,00	0,00	-15.000,00
<i>I196161015 Amt 61: Lärmschutzwand Magd. Ring, Quart. Umfass.</i>	0,00	-11.500,00	0,00	2.579,68	0,00	-14.079,68
52 Einzahlungen aus Zuwendungen für Investitionsmaß.	0,00	151.500,00	0,00	22.820,00	0,00	128.680,00
65 Auszahlungen für Baumaßnahmen	0,00	-163.000,00	0,00	-20.240,32	0,00	-142.759,68
<i>I196161017 Amt 61: Ern. der Straßenbeleuchtung Ansbacher Str.</i>	0,00	-1.200,00	0,00	2.310,00	0,00	-3.510,00
52 Einzahlungen aus Zuwendungen für Investitionsmaß.	0,00	15.300,00	0,00	2.310,00	0,00	12.990,00
65 Auszahlungen für Baumaßnahmen	0,00	-16.500,00	0,00	0,00	0,00	-16.500,00
<i>I196161018 Amt 61: Lückenschluss Marktbreite inkl. Grunderw.</i>	0,00	-10.000,00	0,00	0,00	0,00	-10.000,00
52 Einzahlungen aus Zuwendungen für Investitionsmaß.	0,00	20.000,00	0,00	0,00	0,00	20.000,00
65 Auszahlungen für Baumaßnahmen	0,00	-30.000,00	0,00	0,00	0,00	-30.000,00
<i>I196161020 Amt 61: Brückenschlag Ost-West, Rad u. Fußweg</i>	0,00	-6.000,00	0,00	0,00	0,00	-6.000,00
52 Einzahlungen aus Zuwendungen für Investitionsmaß.	0,00	12.000,00	0,00	0,00	0,00	12.000,00

Landeshauptstadt Magdeburg

Teilfinanzrechnung B - Investitionen Tiefbauamt						
Landeshauptstadt Magdeburg						
TH	6	Dez. für Stadtentwicklung, Bau und Verkehr				
OrgE	6166	Tiefbauamt				
Nr. Bezeichnung	Jahres- ergebnis 2018	Fortg. Ansatz mit HH-Resten 2019	davon übertragene Haushalts- ermächti- gungen	Jahres- ergebnis 2019	davon Ergebnis übertragene Haushalts- ermächti- gungen	Vergl. Fortg. Ansatz- Ergebnis 2019
65 Auszahlungen für Baumaßnahmen	0,00	-18.000,00	0,00	0,00	0,00	-18.000,00
<i>I196161021 Amt 61: Ern. Straßenbel. mit LED Geneisenauring...</i>	0,00	-12.800,00	0,00	0,00	0,00	-12.800,00
52 Einzahlungen aus Zuwendungen für Investitionsmaß.	0,00	168.800,00	0,00	0,00	0,00	168.800,00
65 Auszahlungen für Baumaßnahmen	0,00	-181.600,00	0,00	0,00	0,00	-181.600,00
<i>I196161022 Amt 61: Ern. Straßenbel. it LED Lilienweg, Resadaw</i>	0,00	-13.800,00	0,00	0,00	0,00	-13.800,00
52 Einzahlungen aus Zuwendungen für Investitionsmaß.	0,00	182.200,00	0,00	0,00	0,00	182.200,00
65 Auszahlungen für Baumaßnahmen	0,00	-196.000,00	0,00	0,00	0,00	-196.000,00
<i>I196161025 Amt 61: Erg. Fahrradabstellplätze Gr. Diesdorfer</i>	0,00	0,00	0,00	0,00	0,00	0,00
52 Einzahlungen aus Zuwendungen für Investitionsmaß.	0,00	48.800,00	0,00	0,00	0,00	48.800,00
65 Auszahlungen für Baumaßnahmen	0,00	-48.800,00	0,00	0,00	0,00	-48.800,00
<i>I196161026 Amt 61: Erneu. Straßenbeleuch. Emdener Weg...</i>	0,00	-7.700,00	0,00	0,00	0,00	-7.700,00
52 Einzahlungen aus Zuwendungen für Investitionsmaß.	0,00	102.300,00	0,00	0,00	0,00	102.300,00
65 Auszahlungen für Baumaßnahmen	0,00	-110.000,00	0,00	0,00	0,00	-110.000,00
<i>I196161028 Amt 61: Geh- und Radweg Brenneckestr.</i>	0,00	-2.000,00	0,00	0,00	0,00	-2.000,00
52 Einzahlungen aus Zuwendungen für Investitionsmaß.	0,00	244.000,00	0,00	0,00	0,00	244.000,00
65 Auszahlungen für Baumaßnahmen	0,00	-246.000,00	0,00	0,00	0,00	-246.000,00

Landeshauptstadt Magdeburg

Teilfinanzrechnung B - Investitionen Tiefbauamt						
Landeshauptstadt Magdeburg						
TH	6	Dez. für Stadtentwicklung, Bau und Verkehr				
OrgE	6166	Tiefbauamt				
Nr. Bezeichnung	Jahres- ergebnis 2018	Fortg. Ansatz mit HH-Resten 2019	davon übertragene Haushalts- ermächti- gungen	Jahres- ergebnis 2019	davon Ergebnis übertragene Haushalts- ermächti- gungen	Vergl. Fortg. Ansatz- Ergebnis 2019
<i>I196161029 Amt 61: Grunderw. Platzgest. Braunsch. Str./Schön</i>	0,00	-31.000,00	0,00	0,00	0,00	-31.000,00
52 Einzahlungen aus Zuwendungen für Investitionsmaß.	0,00	62.000,00	0,00	0,00	0,00	62.000,00
65 Auszahlungen für Baumaßnahmen	0,00	-93.000,00	0,00	0,00	0,00	-93.000,00
<i>I196161030 Amt 61: Erg. Fahrradabstellplätze Halberst. Str.</i>	0,00	-2.700,00	0,00	0,00	0,00	-2.700,00
52 Einzahlungen aus Zuwendungen für Investitionsmaß.	0,00	34.800,00	0,00	0,00	0,00	34.800,00
65 Auszahlungen für Baumaßnahmen	0,00	-37.500,00	0,00	0,00	0,00	-37.500,00
<i>I196161031 Amt 61: Ern. u. Mod. Straßenbel. Astonstr....</i>	0,00	-7.700,00	0,00	0,00	0,00	-7.700,00
52 Einzahlungen aus Zuwendungen für Investitionsmaß.	0,00	102.300,00	0,00	0,00	0,00	102.300,00
65 Auszahlungen für Baumaßnahmen	0,00	-110.000,00	0,00	0,00	0,00	-110.000,00
<i>I196161032 Amt 61: Ausleucht. Elberadw. Sternbrücke-Mückenwir</i>	0,00	-76.000,00	0,00	0,00	0,00	-76.000,00
52 Einzahlungen aus Zuwendungen für Investitionsmaß.	0,00	152.000,00	0,00	0,00	0,00	152.000,00
65 Auszahlungen für Baumaßnahmen	0,00	-228.000,00	0,00	0,00	0,00	-228.000,00
<i>I196161035 Amt 61: Erg. Fahrradstellplätze Schönebecker Str.</i>	0,00	-3.200,00	0,00	0,00	0,00	-3.200,00
52 Einzahlungen aus Zuwendungen für Investitionsmaß.	0,00	41.800,00	0,00	0,00	0,00	41.800,00
65 Auszahlungen für Baumaßnahmen	0,00	-45.000,00	0,00	0,00	0,00	-45.000,00

Landeshauptstadt Magdeburg

Teilfinanzrechnung B - Investitionen Tiefbauamt						
Landeshauptstadt Magdeburg						
TH	6	Dez. für Stadtentwicklung, Bau und Verkehr				
OrgE	6166	Tiefbauamt				
Nr. Bezeichnung	Jahres- ergebnis 2018	Fortg. Ansatz mit HH-Resten 2019	davon übertragene Haushalts- ermächti- gungen	Jahres- ergebnis 2019	davon Ergebnis übertragene Haushalts- ermächti- gungen	Vergl. Fortg. Ansatz- Ergebnis 2019
<i>I196161036 Amt 61: Neub. Geh- u. Radverkehrs anl. Schöneb. Str</i>	0,00	-3.600,00	0,00	0,00	0,00	-3.600,00
52 Einzahlungen aus Zuwendungen für Investitionsmaß.	0,00	150.600,00	0,00	0,00	0,00	150.600,00
65 Auszahlungen für Baumaßnahmen	0,00	-154.200,00	0,00	0,00	0,00	-154.200,00
<i>I196161037 Amt 61: Neugest. Hauptverkehrsachse Südost</i>	0,00	0,00	0,00	0,00	0,00	0,00
52 Einzahlungen aus Zuwendungen für Investitionsmaß.	0,00	195.300,00	0,00	0,00	0,00	195.300,00
65 Auszahlungen für Baumaßnahmen	0,00	-195.300,00	0,00	0,00	0,00	-195.300,00
<i>I196161038 Amt 61: Ern. Straßenbeleuch. Friedhofstr., Gröning</i>	0,00	-4.700,00	0,00	20.405,00	0,00	-25.105,00
52 Einzahlungen aus Zuwendungen für Investitionsmaß.	0,00	61.300,00	0,00	20.405,00	0,00	40.895,00
65 Auszahlungen für Baumaßnahmen	0,00	-66.000,00	0,00	0,00	0,00	-66.000,00
Summe	-164.792,41	-1.504.314,10	-302.378,80	-409.062,87	-55.421,77	-1.095.251,23
6161_SHIST Amt 61: Sanierung historischer Stadtkern						
<i>I116161028 Amt 61: Fürstenwallpark 4. BA</i>	0,00	-181.514,86	-23.214,86	-22.969,70	-22.969,70	-158.545,16
62 Auszahlungen für den Erwerb von Grundstücken, Gebäude n u. Infrastrukturvermögen	0,00	-23.214,86	-23.214,86	0,00	0,00	-23.214,86
65 Auszahlungen für Baumaßnahmen	0,00	-158.300,00	0,00	-22.969,70	-22.969,70	-135.330,30
<i>I126161005 Amt 61: Elbebahn hof westl. Zufahrt/2. u. 3. BA</i>	98.015,51	-465.804,91	-261.104,91	-416.399,04	-219.460,18	-49.405,87

Landeshauptstadt Magdeburg

Teilfinanzrechnung B - Investitionen Tiefbauamt						
Landeshauptstadt Magdeburg						
TH	6	Dez. für Stadtentwicklung, Bau und Verkehr				
OrgE	6166	Tiefbauamt				
Nr. Bezeichnung	Jahres- ergebnis 2018	Fortg. Ansatz mit HH-Resten 2019	davon übertragene Haushalts- ermächti- gungen	Jahres- ergebnis 2019	davon Ergebnis übertragene Haushalts- ermächti- gungen	Vergl. Fortg. Ansatz- Ergebnis 2019
52 Einzahlungen aus Zuwendungen für Investitionsmaß.	144.000,00	0,00	0,00	0,00	0,00	0,00
62 Auszahlungen für den Erwerb von Grundstücken, Gebäude n u. Infrastrukturvermögen	0,00	-187.685,81	-187.685,81	0,00	0,00	-187.685,81
65 Auszahlungen für Baumaßnahmen	-45.984,49	-278.119,10	-73.419,10	-416.399,04	-219.460,18	138.279,94
<i>1136161021 Amt 61: Domplatz - ergänzende Restarbeiten</i>	-66.498,07	-9.740,02	-9.740,02	0,00	0,00	-9.740,02
65 Auszahlungen für Baumaßnahmen	-66.498,07	-9.740,02	-9.740,02	0,00	0,00	-9.740,02
<i>1166161011 Amt 61: Umgestaltung Harnackstr. - Fahrbahn Seiten</i>	516.192,00	-650.010,01	-633.010,01	38.088,50	-29.719,50	-688.098,51
52 Einzahlungen aus Zuwendungen für Investitionsmaß.	516.192,00	80.029,99	12.229,99	67.808,00	0,00	12.221,99
65 Auszahlungen für Baumaßnahmen	0,00	-730.040,00	-645.240,00	-29.719,50	-29.719,50	-700.320,50
<i>1176161013 Amt 61: Umgest. Planckstr.Harnackstr.Steu benallee</i>	20.000,00	-109.000,00	-25.000,00	336.000,00	0,00	-445.000,00
52 Einzahlungen aus Zuwendungen für Investitionsmaß.	20.000,00	336.000,00	0,00	336.000,00	0,00	0,00
65 Auszahlungen für Baumaßnahmen	0,00	-445.000,00	-25.000,00	0,00	0,00	-445.000,00
<i>1186161013 Amt 61: Umgest. Harnackstraße(Planckstr- Sternstr.)</i>	0,00	-49.000,00	0,00	196.000,00	0,00	-245.000,00
52 Einzahlungen aus Zuwendungen für Investitionsmaß.	0,00	196.000,00	0,00	196.000,00	0,00	0,00
65 Auszahlungen für Baumaßnahmen	0,00	-245.000,00	0,00	0,00	0,00	-245.000,00
<i>1186161014 Amt 61: Barrierefreiheit Domquartier</i>	63.808,00	-168.000,00	-23.100,00	-36.310,57	-11.001,12	-131.689,43

Landeshauptstadt Magdeburg

Teilfinanzrechnung B - Investitionen Tiefbauamt						
Landeshauptstadt Magdeburg						
TH	6	Dez. für Stadtentwicklung, Bau und Verkehr				
OrgE	6166	Tiefbauamt				
Nr. Bezeichnung	Jahres- ergebnis 2018	Fortg. Ansatz mit HH-Resten 2019	davon übertragene Haushalts- ermächti- gungen	Jahres- ergebnis 2019	davon Ergebnis übertragene Haushalts- ermächti- gungen	Vergl. Fortg. Ansatz- Ergebnis 2019
52 Einzahlungen aus Zuwendungen für Investitionsmaß.	63.808,00	0,00	0,00	0,00	0,00	0,00
65 Auszahlungen für Baumaßnahmen	0,00	-168.000,00	-23.100,00	-36.310,57	-11.001,12	-131.689,43
Summe	631.517,44	-1.633.069,80	-975.169,80	94.409,19	-283.150,50	-1.727.478,99
6161_SOZST Amt 61: Soziale Stadt						
<i>I116161013 Amt 61: Kannenstiege/Neustädter See Fortf.Rundweg</i>	-21.618,87	-31.425,41	-25.625,41	-6.371,57	-6.371,57	-25.053,84
62 Auszahlungen für den Erwerb von Grundstücken, Gebäude n u. Infrastrukturvermögen	-16,10	0,00	0,00	0,00	0,00	0,00
65 Auszahlungen für Baumaßnahmen	-21.602,77	-31.425,41	-25.625,41	-6.371,57	-6.371,57	-25.053,84
<i>I116161089 Gestaltung südw. Seeufer S.-Allende- Str.</i>	0,00	-42.409,70	-42.409,70	0,00	0,00	-42.409,70
65 Auszahlungen für Baumaßnahmen	0,00	-42.409,70	-42.409,70	0,00	0,00	-42.409,70
<i>I126161009 Amt 61: Neugest. Platz v. Amt 53/Kuckhoffplatz</i>	-188.632,99	-934.274,76	-435.474,76	-511.040,92	-237.094,33	-423.233,84
52 Einzahlungen aus Zuwendungen für Investitionsmaß.	147.000,00	62.000,00	0,00	62.067,00	0,00	-67,00
62 Auszahlungen für den Erwerb von Grundstücken, Gebäude n u. Infrastrukturvermögen	0,00	-134.974,76	-134.974,76	0,00	0,00	-134.974,76
65 Auszahlungen für Baumaßnahmen	-335.632,99	-861.300,00	-300.500,00	-573.107,92	-237.094,33	-288.192,08
<i>I126161010 Amt 61: Freiraum-Aufwertung Lübecker Str.</i>	-1.892,07	-292.103,63	-116.303,63	-172.367,74	-115.316,38	-119.735,89
52 Einzahlungen aus Zuwendungen für Investitionsmaß.	33.400,00	105.200,00	0,00	105.233,00	0,00	-33,00

Landeshauptstadt Magdeburg

Teilfinanzrechnung B - Investitionen Tiefbauamt						
Landeshauptstadt Magdeburg						
TH	6	Dez. für Stadtentwicklung, Bau und Verkehr				
OrgE	6166	Tiefbauamt				
Nr. Bezeichnung	Jahres- ergebnis 2018	Fortg. Ansatz mit HH-Resten 2019	davon übertragene Haushalts- ermächti- gungen	Jahres- ergebnis 2019	davon Ergebnis übertragene Haushalts- ermächti- gungen	Vergl. Fortg. Ansatz- Ergebnis 2019
62 Auszahlungen für den Erwerb von Grundstücken, Gebäuden u. Infrastrukturvermögen	0,00	-1.308,77	-1.308,77	0,00	0,00	-1.308,77
65 Auszahlungen für Baumaßnahmen	-35.292,07	-395.994,86	-114.994,86	-277.600,74	-115.316,38	-118.394,12
<i>I156161014 Amt 61: Qualifi. Fuß-/Radwegeverb. GW V.-Jara-Str.</i>	104.667,00	-318.076,62	-318.076,62	0,00	0,00	-318.076,62
52 Einzahlungen aus Zuwendungen für Investitionsmaß.	104.667,00	0,00	0,00	0,00	0,00	0,00
65 Auszahlungen für Baumaßnahmen	0,00	-318.076,62	-318.076,62	0,00	0,00	-318.076,62
<i>I156161019 Amt 61: Fuß-/Radwegeverb. inkl. Fußgängerbrücke</i>	-86.045,38	-8.251,71	-951,71	0,00	0,00	-8.251,71
65 Auszahlungen für Baumaßnahmen	-86.045,38	-8.251,71	-951,71	0,00	0,00	-8.251,71
<i>I166161015 Amt 61: Umgestaltung Eiskellerplatz</i>	55.612,68	-303.158,60	-218.158,60	160.592,56	-9.407,44	-463.751,16
52 Einzahlungen aus Zuwendungen für Investitionsmaß.	61.000,00	171.411,03	1.411,03	170.000,00	0,00	1.411,03
65 Auszahlungen für Baumaßnahmen	-5.387,32	-474.569,63	-219.569,63	-9.407,44	-9.407,44	-465.162,19
<i>I166161018 Amt 61: Qualifizierung Fuß/Radwegev. Ziolkowskistr</i>	-76.291,62	-19.734,30	-17.734,30	-8.368,63	-8.368,63	-11.365,67
65 Auszahlungen für Baumaßnahmen	-76.291,62	-19.734,30	-17.734,30	-8.368,63	-8.368,63	-11.365,67
<i>I176161026 Amt 61: Qualifizierung Fuß/Radwegev. Im Brunnenhof</i>	97.214,72	-162.714,72	-162.714,72	-11.403,51	-11.403,51	-151.311,21
52 Einzahlungen aus Zuwendungen für Investitionsmaß.	101.600,00	0,00	0,00	0,00	0,00	0,00
65 Auszahlungen für Baumaßnahmen	-4.385,28	-162.714,72	-162.714,72	-11.403,51	-11.403,51	-151.311,21

Landeshauptstadt Magdeburg

Teilfinanzrechnung B - Investitionen Tiefbauamt						
Landeshauptstadt Magdeburg						
TH	6	Dez. für Stadtentwicklung, Bau und Verkehr				
OrgE	6166	Tiefbauamt				
Nr. Bezeichnung	Jahres- ergebnis 2018	Fortg. Ansatz mit HH-Resten 2019	davon übertragene Haushalts- ermächti- gungen	Jahres- ergebnis 2019	davon Ergebnis übertragene Haushalts- ermächti- gungen	Vergl. Fortg. Ansatz- Ergebnis 2019
<i>I186161016 Amt 61: Qualif. Fuß- und Radwegeverb. Barleber Str.</i>	0,00	-3.000,00	0,00	3.017,00	0,00	-6.017,00
52 Einzahlungen aus Zuwendungen für Investitionsmaß.	0,00	6.000,00	0,00	6.000,00	0,00	0,00
65 Auszahlungen für Baumaßnahmen	0,00	-9.000,00	0,00	-2.983,00	0,00	-6.017,00
<i>I186161028 Amt 61: Mariannenplatz</i>	-91.115,75	-39.000,00	0,00	-11.444,15	0,00	-27.555,85
62 Auszahlungen für den Erwerb von Grundstücken, Gebäude n u. Infrastrukturvermögen	-86.000,00	0,00	0,00	0,00	0,00	0,00
65 Auszahlungen für Baumaßnahmen	-5.115,75	-39.000,00	0,00	-11.444,15	0,00	-27.555,85
<i>I196161003 Amt 61: Qual. Fuß- u. Radwegsverb. Ziolkowskistr.</i>	0,00	-135.500,00	0,00	-40.375,97	0,00	-95.124,03
65 Auszahlungen für Baumaßnahmen	0,00	-135.500,00	0,00	-40.375,97	0,00	-95.124,03
<i>I196161041 Amt 61: Ersatzneubau Fußgängerbrücke über Sülze</i>	0,00	-20.000,00	0,00	0,00	0,00	-20.000,00
52 Einzahlungen aus Zuwendungen für Investitionsmaß.	0,00	40.000,00	0,00	0,00	0,00	40.000,00
65 Auszahlungen für Baumaßnahmen	0,00	-60.000,00	0,00	0,00	0,00	-60.000,00
Summe	-208.102,28	-2.309.649,45	-1.337.449,45	-597.762,93	-387.961,86	-1.711.886,52
6161_ASO Amt 61: Aktive Stadt- und Ortsteilzentren						
<i>I146161014 Amt 61: Aufwertung Nicolaiplatz</i>	-6.975,58	-905.907,87	-905.907,87	-20.291,03	-20.291,03	-885.616,84
62 Auszahlungen für den Erwerb von Grundstücken, Gebäude n u. Infrastrukturvermögen	0,00	-892.784,71	-892.784,71	0,00	0,00	-892.784,71

Landeshauptstadt Magdeburg

Teilfinanzrechnung B - Investitionen Tiefbauamt						
Landeshauptstadt Magdeburg						
TH	6	Dez. für Stadtentwicklung, Bau und Verkehr				
OrgE	6166	Tiefbauamt				
Nr. Bezeichnung	Jahres- ergebnis 2018	Fortg. Ansatz mit HH-Resten 2019	davon übertragene Haushalts- ermächti- gungen	Jahres- ergebnis 2019	davon Ergebnis übertragene Haushalts- ermächti- gungen	Vergl. Fortg. Ansatz- Ergebnis 2019
65 Auszahlungen für Baumaßnahmen	-6.975,58	-13.123,16	-13.123,16	-20.291,03	-20.291,03	7.167,87
<i>I156161020 Amt 61: alten- /behind.ger.Gestaltung öff. Freiraum</i>	182.949,00	-457.579,35	-387.579,35	130.095,08	-9.904,92	-587.674,43
52 Einzahlungen aus Zuwendungen für Investitionsmaß.	182.949,00	140.000,00	0,00	140.000,00	0,00	0,00
65 Auszahlungen für Baumaßnahmen	0,00	-597.579,35	-387.579,35	-9.904,92	-9.904,92	-587.674,43
<i>I176161016 Amt 61: Sanierung Harbker Straße (Beimssiedl.)</i>	0,00	-72.700,00	0,00	68.673,62	0,00	-141.373,62
52 Einzahlungen aus Zuwendungen für Investitionsmaß.	0,00	68.600,00	0,00	68.673,62	0,00	-73,62
65 Auszahlungen für Baumaßnahmen	0,00	-141.300,00	0,00	0,00	0,00	-141.300,00
<i>I176161017 Amt 61: Sanierung Marienborner Str. (Beimssiedl.)</i>	43.726,62	-148.893,00	-93.693,00	48.206,38	0,00	-197.099,38
52 Einzahlungen aus Zuwendungen für Investitionsmaß.	43.726,62	48.200,00	0,00	48.206,38	0,00	-6,38
65 Auszahlungen für Baumaßnahmen	0,00	-197.093,00	-93.693,00	0,00	0,00	-197.093,00
<i>I176161018 Amt 61: Sanierg. Fuß-und Radw. östl. Westfriedhof</i>	-168.616,80	-15.510,14	-15.510,14	-13.993,20	-13.993,20	-1.516,94
52 Einzahlungen aus Zuwendungen für Investitionsmaß.	69.000,00	0,00	0,00	0,00	0,00	0,00
65 Auszahlungen für Baumaßnahmen	-237.616,80	-15.510,14	-15.510,14	-13.993,20	-13.993,20	-1.516,94
<i>I176161020 Amt 61: Sanierg. Hötensleber Straße (Beimssiedl.)</i>	51.333,38	-103.700,07	-103.700,07	0,00	0,00	-103.700,07
52 Einzahlungen aus Zuwendungen für Investitionsmaß.	51.333,38	0,00	0,00	0,00	0,00	0,00

Landeshauptstadt Magdeburg

Teilfinanzrechnung B - Investitionen Tiefbauamt						
Landeshauptstadt Magdeburg						
TH	6	Dez. für Stadtentwicklung, Bau und Verkehr				
OrgE	6166	Tiefbauamt				
Nr. Bezeichnung	Jahres- ergebnis 2018	Fortg. Ansatz mit HH-Resten 2019	davon übertragene Haushalts- ermächti- gungen	Jahres- ergebnis 2019	davon Ergebnis übertragene Haushalts- ermächti- gungen	Vergl. Fortg. Ansatz- Ergebnis 2019
65 Auszahlungen für Baumaßnahmen	0,00	-103.700,07	-103.700,07	0,00	0,00	-103.700,07
<i>1186161008 Amt 61: Ausbau Walbecker Platz</i>	0,00	-159.357,60	-138.000,00	-159.357,60	-138.000,00	0,00
65 Auszahlungen für Baumaßnahmen	0,00	-159.357,60	-138.000,00	-159.357,60	-138.000,00	0,00
<i>1186161020 Amt 61: Lückenschließung des Radwegenetzes, 1. BA</i>	0,00	-6.300,00	0,00	12.600,00	0,00	-18.900,00
52 Einzahlungen aus Zuwendungen für Investitionsmaß.	0,00	12.600,00	0,00	12.600,00	0,00	0,00
65 Auszahlungen für Baumaßnahmen	0,00	-18.900,00	0,00	0,00	0,00	-18.900,00
<i>1186161021 Amt 61: Sanierung Wahlbecker Str. (Beimssiedlung)</i>	82.000,00	-352.900,00	-75.500,00	186.964,52	-18.635,48	-539.864,52
52 Einzahlungen aus Zuwendungen für Investitionsmaß.	82.000,00	205.600,00	0,00	205.600,00	0,00	0,00
65 Auszahlungen für Baumaßnahmen	0,00	-558.500,00	-75.500,00	-18.635,48	-18.635,48	-539.864,52
<i>1186161022 Amt 61: Sanierung Blumenladen Westfriedhof</i>	0,00	-7.500,00	0,00	0,00	0,00	-7.500,00
52 Einzahlungen aus Zuwendungen für Investitionsmaß.	0,00	15.000,00	0,00	0,00	0,00	15.000,00
65 Auszahlungen für Baumaßnahmen	0,00	-22.500,00	0,00	0,00	0,00	-22.500,00
<i>1186161024 Amt 61: Barrierefr. Ausbau Haltest. Westringbrücke</i>	34.000,00	-51.000,00	-51.000,00	0,00	0,00	-51.000,00
52 Einzahlungen aus Zuwendungen für Investitionsmaß.	34.000,00	0,00	0,00	0,00	0,00	0,00
65 Auszahlungen für Baumaßnahmen	0,00	-51.000,00	-51.000,00	0,00	0,00	-51.000,00
<i>1186161025 Amt 61: Barrierefr. Ausbau Haltest. Südring-Nord</i>	40.000,00	0,00	0,00	0,00	0,00	0,00

Landeshauptstadt Magdeburg

Teilfinanzrechnung B - Investitionen Tiefbauamt						
Landeshauptstadt Magdeburg						
TH	6	Dez. für Stadtentwicklung, Bau und Verkehr				
OrgE	6166	Tiefbauamt				
Nr. Bezeichnung	Jahres- ergebnis 2018	Fortg. Ansatz mit HH-Resten 2019	davon übertragene Haushalts- ermächti- gungen	Jahres- ergebnis 2019	davon Ergebnis übertragene Haushalts- ermächti- gungen	Vergl. Fortg. Ansatz- Ergebnis 2019
52 Einzahlungen aus Zuwendungen für Investitionsmaß.	40.000,00	0,00	0,00	0,00	0,00	0,00
<i>I186161026 Amt 61: Erarb./Umsetzg. Grünkonzept Halberst. Str</i>	0,00	-17.000,00	0,00	10.000,00	0,00	-27.000,00
52 Einzahlungen aus Zuwendungen für Investitionsmaß.	0,00	10.000,00	0,00	10.000,00	0,00	0,00
65 Auszahlungen für Baumaßnahmen	0,00	-27.000,00	0,00	0,00	0,00	-27.000,00
<i>I186161027 Amt 61: Barrierefr. Ausbau Haltest. Braunlager Str</i>	22.000,00	-33.000,00	-33.000,00	0,00	0,00	-33.000,00
52 Einzahlungen aus Zuwendungen für Investitionsmaß.	22.000,00	0,00	0,00	0,00	0,00	0,00
65 Auszahlungen für Baumaßnahmen	0,00	-33.000,00	-33.000,00	0,00	0,00	-33.000,00
<i>I196161047 Amt 61: Aufw. Olvenst. Pl., Montage Unterflurcont.</i>	0,00	-18.000,00	0,00	36.000,00	0,00	-54.000,00
52 Einzahlungen aus Zuwendungen für Investitionsmaß.	0,00	36.000,00	0,00	36.000,00	0,00	0,00
65 Auszahlungen für Baumaßnahmen	0,00	-54.000,00	0,00	0,00	0,00	-54.000,00
Summe	280.416,62	-2.349.348,03	-1.803.890,43	298.897,77	-200.824,63	-2.648.245,80
6166_BRÜCK Amt 66: Brücken						
<i>I116166014 Brücke MR/DB AG Sudenburger Wuhne</i>	-51.174,52	-894.356,98	-894.356,98	-34.472,56	-34.472,56	-859.884,42
62 Auszahlungen für den Erwerb von Grundstücken, Gebäude n u. Infrastrukturvermögen	0,00	0,00	0,00	-1.409,60	-1.409,60	1.409,60
65 Auszahlungen für Baumaßnahmen	-51.174,52	-894.356,98	-894.356,98	-33.062,96	-33.062,96	-861.294,02

Landeshauptstadt Magdeburg

Teilfinanzrechnung B - Investitionen Tiefbauamt						
Landeshauptstadt Magdeburg						
TH	6	Dez. für Stadtentwicklung, Bau und Verkehr				
OrgE	6166	Tiefbauamt				
Nr. Bezeichnung	Jahres- ergebnis 2018	Fortg. Ansatz mit HH-Resten 2019	davon übertragene Haushalts- ermächti- gungen	Jahres- ergebnis 2019	davon Ergebnis übertragene Haushalts- ermächti- gungen	Vergl. Fortg. Ansatz- Ergebnis 2019
<i>I116166116 Amt 66: NO- Rampe Brücke MR/A.- Vater-Str.</i>	-33.612,37	0,00	0,00	0,00	0,00	0,00
52 Einzahlungen aus Zuwendungen für Investitionsmaß.	-33.612,37	0,00	0,00	0,00	0,00	0,00
<i>I126166028 Amt 66: Ersatzneubau Strombrückenzug</i>	-1.034.679,78	-9.880.244,79	-6.964.844,79	247.755,73	247.755,73	-10.128.000,52
52 Einzahlungen aus Zuwendungen für Investitionsmaß.	4.420.767,41	29.173.698,62	17.173.698,62	4.598.536,80	4.598.536,80	24.575.161,82
62 Auszahlungen für den Erwerb von Grundstücken, Gebäude n u. Infrastrukturvermögen	0,00	0,00	0,00	-3.613,65	-3.613,65	3.613,65
63 Auszahlungen für den Erwerb von beweglichen Anlagever m. u. immat. Vermögensgeg. st	-267,75	0,00	0,00	-89,25	-89,25	89,25
65 Auszahlungen für Baumaßnahmen	-5.455.179,44	-39.053.943,41	-24.138.543,41	-4.347.078,17	-4.347.078,17	-34.706.865,24
<i>I126166029 Amt 66: Instandsetz./Verlängerung Neue Strombrücke</i>	-132.565,18	-1.505.898,94	-1.223.698,94	-131.013,39	-131.013,39	-1.374.885,55
52 Einzahlungen aus Zuwendungen für Investitionsmaß.	14.722,34	38.100,00	0,00	0,00	0,00	38.100,00
65 Auszahlungen für Baumaßnahmen	-147.287,52	-1.543.998,94	-1.223.698,94	-131.013,39	-131.013,39	-1.412.985,55
<i>I126166030 Amt 66: Denkmalger. Rekonstruktion A.-Ebert- Brücke</i>	-966.851,92	2.424.638,26	2.517.438,26	-472.865,53	-472.865,53	2.897.503,79
52 Einzahlungen aus Zuwendungen für Investitionsmaß.	3.160.153,20	8.392.602,09	7.485.402,09	2.887.467,95	2.887.467,95	5.505.134,14
65 Auszahlungen für Baumaßnahmen	-4.127.005,12	-5.967.963,83	-4.967.963,83	-3.360.333,48	-3.360.333,48	-2.607.630,35
<i>I126166033 Amt 66: Oebisfelder Brücke, BA 2.2</i>	-6.424,57	-32.739,57	-32.739,57	-31.510,66	-31.510,66	-1.228,91
65 Auszahlungen für Baumaßnahmen	-6.424,57	-32.739,57	-32.739,57	-31.510,66	-31.510,66	-1.228,91

Landeshauptstadt Magdeburg

Teilfinanzrechnung B - Investitionen Tiefbauamt						
Landeshauptstadt Magdeburg						
TH	6	Dez. für Stadtentwicklung, Bau und Verkehr				
OrgE	6166	Tiefbauamt				
Nr. Bezeichnung	Jahres- ergebnis 2018	Fortg. Ansatz mit HH-Resten 2019	davon übertragene Haushalts- ermächti- gungen	Jahres- ergebnis 2019	davon Ergebnis übertragene Haushalts- ermächti- gungen	Vergl. Fortg. Ansatz- Ergebnis 2019
<i>I166166012 Amt 66: Ersatzneub. SÜ MR/ Brücke Albert-Vater-St.</i>	0,00	-303.628,08	-303.628,08	-21.771,45	-21.771,45	-281.856,63
65 Auszahlungen für Baumaßnahmen	0,00	-303.628,08	-303.628,08	-21.771,45	-21.771,45	-281.856,63
<i>I166166013 Amt 66: Instandsetzung Brücke über die Klinke</i>	-134.645,61	-73.621,88	-73.621,88	-69.789,87	-69.789,87	-3.832,01
65 Auszahlungen für Baumaßnahmen	-134.645,61	-73.621,88	-73.621,88	-69.789,87	-69.789,87	-3.832,01
<i>I166166014 Amt 66: Brücke über die Klinke Leipziger Straße</i>	-1.186.945,48	-710.922,07	-380.922,07	-566.805,47	-380.377,86	-144.116,60
52 Einzahlungen aus Zuwendungen für Investitionsmaß.	0,00	0,00	0,00	32.406,19	0,00	-32.406,19
65 Auszahlungen für Baumaßnahmen	-1.186.945,48	-710.922,07	-380.922,07	-599.211,66	-380.377,86	-111.710,41
<i>I176166025 Amt 66: Ersatzneubau Brücke Lüttgen-Salbker-Weg</i>	0,00	-200.000,00	-100.000,00	0,00	0,00	-200.000,00
65 Auszahlungen für Baumaßnahmen	0,00	-200.000,00	-100.000,00	0,00	0,00	-200.000,00
<i>I176166026 Amt 66: Ersatzneubau Brücke Carl-Miller-Straße</i>	-62.538,19	-2.222.596,12	-43.103,58	-1.291.925,76	-43.103,58	-930.670,36
65 Auszahlungen für Baumaßnahmen	-62.538,19	-2.222.596,12	-43.103,58	-1.291.925,76	-43.103,58	-930.670,36
<i>I176166029 Amt 66: Ersatzneubau Schrotebrücke Liebermannstr.</i>	-19.948,27	-94.361,73	-62.361,73	-65.870,44	-33.870,44	-28.491,29
65 Auszahlungen für Baumaßnahmen	-19.948,27	-94.361,73	-62.361,73	-65.870,44	-33.870,44	-28.491,29
<i>I186166008 Amt 66: Brücke über die Schrote Schillerstraße</i>	-11.431,86	-646.568,14	-468.568,14	-436.268,99	-436.268,99	-210.299,15
65 Auszahlungen für Baumaßnahmen	-11.431,86	-646.568,14	-468.568,14	-436.268,99	-436.268,99	-210.299,15

Landeshauptstadt Magdeburg

Teilfinanzrechnung B - Investitionen Tiefbauamt						
Landeshauptstadt Magdeburg						
TH	6	Dez. für Stadtentwicklung, Bau und Verkehr				
OrgE	6166	Tiefbauamt				
Nr. Bezeichnung	Jahres- ergebnis 2018	Fortg. Ansatz mit HH-Resten 2019	davon übertragene Haushalts- ermächti- gungen	Jahres- ergebnis 2019	davon Ergebnis übertragene Haushalts- ermächti- gungen	Vergl. Fortg. Ansatz- Ergebnis 2019
Summe	-3.640.817,75	-14.140.300,04	-8.030.407,50	-2.874.538,39	-1.407.288,60	-11.265.761,65
6166_TUNNE Amt 66: Tunnel						
<i>I116166001 Amt 66: Eisenbahnüberführung Ernst-Reuter-Allee</i>	-21.698.149,27	-1.165.412,58	6.056.887,42	-5.333.825,87	3.719.725,16	4.168.413,29
52 Einzahlungen aus Zuwendungen für Investitionsmaß.	6.078.578,64	11.258.159,51	6.324.159,51	5.068.935,09	3.986.997,25	6.189.224,42
63 Auszahlungen für den Erwerb von beweglichen Anlagever- m. u. immat. Vermögensgeg.st.	0,00	0,00	0,00	-2.648,79	0,00	2.648,79
65 Auszahlungen für Baumaßnahmen	-27.776.727,91	-12.423.572,09	-267.272,09	-10.400.112,17	-267.272,09	-2.023.459,92
Summe	-21.698.149,27	-1.165.412,58	6.056.887,42	-5.333.825,87	3.719.725,16	4.168.413,29
6166_STRAB Amt 66: Straßen, Geh- und Radwege etc.						
<i>I106166003 Amt 66: MR/Europastraße 49</i>	-11.325,90	0,00	0,00	0,00	0,00	0,00
52 Einzahlungen aus Zuwendungen für Investitionsmaß.	-11.325,90	0,00	0,00	0,00	0,00	0,00
<i>I106166005 Amt 66: Berliner Chaussee/Jerichower Straße</i>	-15.628,91	0,00	0,00	0,00	0,00	0,00
52 Einzahlungen aus Zuwendungen für Investitionsmaß.	-15.628,91	0,00	0,00	0,00	0,00	0,00
<i>I116166059 Amt 66: Ausbau Otto-von- Guericke-Straße</i>	669.102,22	0,00	0,00	0,00	0,00	0,00
57 Einzahlungen aus Beiträgen u.ä. Entgelten	669.102,22	0,00	0,00	0,00	0,00	0,00
<i>I136166021 Amt 66: Kreisverkehr Pflanzen- Richter</i>	-1.178,83	-34.821,17	-34.821,17	-196,81	-196,81	-34.624,36

Landeshauptstadt Magdeburg

Teilfinanzrechnung B - Investitionen Tiefbauamt						
Landeshauptstadt Magdeburg						
TH	6	Dez. für Stadtentwicklung, Bau und Verkehr				
OrgE	6166	Tiefbauamt				
Nr. Bezeichnung	Jahres- ergebnis 2018	Fortg. Ansatz mit HH-Resten 2019	davon übertragene Haushalts- ermächti- gungen	Jahres- ergebnis 2019	davon Ergebnis übertragene Haushalts- ermächti- gungen	Vergl. Fortg. Ansatz- Ergebnis 2019
65 Auszahlungen für Baumaßnahmen	-1.178,83	-34.821,17	-34.821,17	-196,81	-196,81	-34.624,36
<i>I136166036 Amt 66: TÖB- Maßnahme Kleine Steinwiese</i>	2.211,53	0,00	0,00	1.000,00	0,00	-1.000,00
57 Einzahlungen aus Beiträgen u.ä. Entgelten	2.211,53	0,00	0,00	1.000,00	0,00	-1.000,00
<i>I136166043 Amt 66: Steinkuhle Süd, 1. BA</i>	-698,77	-1.251,56	-176,56	-1.251,44	-176,44	-0,12
65 Auszahlungen für Baumaßnahmen	-698,77	-1.251,56	-176,56	-1.251,44	-176,44	-0,12
<i>I146166013 Amt 66: Brücke & Knoten Alt Salbke/Faulmannstraße</i>	-101.418,74	-1.661.737,91	-1.661.737,91	-90.559,13	-90.559,13	-1.571.178,78
65 Auszahlungen für Baumaßnahmen	-101.418,74	-1.661.737,91	-1.661.737,91	-90.559,13	-90.559,13	-1.571.178,78
<i>I146166014 Amt 66: Ausbau barriere Haltestel. Gust-Ricker-Str.</i>	-123.297,86	-62.691,23	-62.691,23	-54.331,58	-54.331,58	-8.359,65
65 Auszahlungen für Baumaßnahmen	-123.297,86	-62.691,23	-62.691,23	-54.331,58	-54.331,58	-8.359,65
<i>I146166018 Amt 66: TÖB- Maßnahme Bauernstr.</i>	16.040,76	0,00	0,00	2.000,00	0,00	-2.000,00
57 Einzahlungen aus Beiträgen u.ä. Entgelten	16.040,76	0,00	0,00	2.000,00	0,00	-2.000,00
<i>I146166024 Amt 66: TÖB- Maßnahme Lerchenhain- Privatweg</i>	129,00	0,00	0,00	292,22	292,22	-292,22
57 Einzahlungen aus Beiträgen u.ä. Entgelten	129,00	0,00	0,00	292,22	292,22	-292,22
<i>I146166025 Amt 66: TÖB- Maßnahme Kleine Sternstraße</i>	1.298,74	0,00	0,00	328,21	0,00	-328,21
57 Einzahlungen aus Beiträgen u.ä. Entgelten	1.298,74	0,00	0,00	328,21	0,00	-328,21
<i>I156166004 Amt 66: Aufwertung Beimsplatz</i>	-3.246,58	-3.246,80	-2.113,80	-3.246,58	-2.113,58	-0,22

Landeshauptstadt Magdeburg

Teilfinanzrechnung B - Investitionen Tiefbauamt						
Landeshauptstadt Magdeburg						
TH	6	Dez. für Stadtentwicklung, Bau und Verkehr				
OrgE	6166	Tiefbauamt				
Nr. Bezeichnung	Jahres- ergebnis 2018	Fortg. Ansatz mit HH-Resten 2019	davon übertragene Haushalts- ermächti- gungen	Jahres- ergebnis 2019	davon Ergebnis übertragene Haushalts- ermächti- gungen	Vergl. Fortg. Ansatz- Ergebnis 2019
65 Auszahlungen für Baumaßnahmen	-3.246,58	-3.246,80	-2.113,80	-3.246,58	-2.113,58	-0,22
<i>1156166007 Amt 66: TÖB- Maßnahme Im Renngarten inkl. SAB</i>	-30.577,50	-232.243,06	-423.743,06	-3.546,87	-3.546,87	-228.696,19
57 Einzahlungen aus Beiträgen u.ä. Entgelten	0,00	191.500,00	0,00	0,00	0,00	191.500,00
65 Auszahlungen für Baumaßnahmen	-30.577,50	-423.743,06	-423.743,06	-3.546,87	-3.546,87	-420.196,19
<i>1156166008 Amt 66: TÖB- Maßnahme Klötzer Weg inkl. SAB</i>	72.298,08	0,00	0,00	1.464,85	0,00	-1.464,85
57 Einzahlungen aus Beiträgen u.ä. Entgelten	72.298,08	0,00	0,00	1.464,85	0,00	-1.464,85
<i>1166166002 Amt 66: An der Steinkuhle Siedlungsstraße</i>	3.761,23	30.000,00	30.000,00	9.031,54	1.654,32	20.968,46
57 Einzahlungen aus Beiträgen u.ä. Entgelten	3.761,23	30.000,00	30.000,00	9.031,54	1.654,32	20.968,46
<i>1166166003 Amt 66: Wernigeröder Str./Nienburger Str. Sied.str</i>	4.348,52	31.000,00	31.000,00	50.126,75	28.263,54	-19.126,75
57 Einzahlungen aus Beiträgen u.ä. Entgelten	4.348,52	31.000,00	31.000,00	50.126,75	28.263,54	-19.126,75
<i>1166166005 Amt 66: Am Hopfengarten Siedlungsstraße</i>	2.227,20	-13.053,48	-13.053,48	-857,04	-1.367,56	-12.196,44
57 Einzahlungen aus Beiträgen u.ä. Entgelten	2.751,20	0,00	0,00	250,52	-260,00	-250,52
65 Auszahlungen für Baumaßnahmen	-524,00	-13.053,48	-13.053,48	-1.107,56	-1.107,56	-11.945,92
<i>1166166007 Amt 66: Am Krökentor/Gr.Steinermetis chstraße Sied.</i>	0,00	25.000,00	25.000,00	0,00	0,00	25.000,00
57 Einzahlungen aus Beiträgen u.ä. Entgelten	0,00	25.000,00	25.000,00	0,00	0,00	25.000,00

Landeshauptstadt Magdeburg

Teilfinanzrechnung B - Investitionen Tiefbauamt						
Landeshauptstadt Magdeburg						
TH	6	Dez. für Stadtentwicklung, Bau und Verkehr				
OrgE	6166	Tiefbauamt				
Nr. Bezeichnung	Jahres- ergebnis 2018	Fortg. Ansatz mit HH-Resten 2019	davon übertragene Haushalts- ermächti- gungen	Jahres- ergebnis 2019	davon Ergebnis übertragene Haushalts- ermächti- gungen	Vergl. Fortg. Ansatz- Ergebnis 2019
<i>I166166015 Amt 66: TÖB- Maßnahme Sperberweg</i>	-64.611,20	33.400,00	0,00	39.777,25	0,00	-6.377,25
57 Einzahlungen aus Beiträgen u.ä. Entgelten	0,00	33.400,00	0,00	39.777,25	0,00	-6.377,25
65 Auszahlungen für Baumaßnahmen	-64.611,20	0,00	0,00	0,00	0,00	0,00
<i>I166166017 Amt 66: Sanierung der Gehwege St.-Michael-Straße</i>	-1.923,78	-1.517,20	-1.517,20	-1.291,05	-1.291,05	-226,15
62 Auszahlungen für den Erwerb von Grundstücken, Gebäude n u. Infrastrukturvermögen	-1.923,78	0,00	0,00	0,00	0,00	0,00
65 Auszahlungen für Baumaßnahmen	0,00	-1.517,20	-1.517,20	-1.291,05	-1.291,05	-226,15
<i>I166166018 Amt 66: Grundhafter Ausbau Hermann-Hesse-Straße</i>	-291.036,00	-462.421,24	-462.421,24	-161.273,97	-345.474,54	-301.147,27
57 Einzahlungen aus Beiträgen u.ä. Entgelten	0,00	0,00	0,00	184.200,57	0,00	-184.200,57
65 Auszahlungen für Baumaßnahmen	-291.036,00	-462.421,24	-462.421,24	-345.474,54	-345.474,54	-116.946,70
<i>I166166019 Amt 66: Sanierung der Gehwege Poststraße</i>	-12.579,41	-340.920,59	-170.920,59	-3.097,57	-3.097,57	-337.823,02
65 Auszahlungen für Baumaßnahmen	-12.579,41	-340.920,59	-170.920,59	-3.097,57	-3.097,57	-337.823,02
<i>I176166012 Amt 66/FB62: Erschließung IKEA; Mitfinanzierung</i>	-275.000,00	0,00	0,00	0,00	0,00	0,00
65 Auszahlungen für Baumaßnahmen	-275.000,00	0,00	0,00	0,00	0,00	0,00
<i>I176166016 Amt 66: Ausbau Geh-/Fahrbahn Holsteiner Straße</i>	-31.103,79	-148.198,09	-148.198,09	0,00	0,00	-148.198,09
65 Auszahlungen für Baumaßnahmen	-31.103,79	-148.198,09	-148.198,09	0,00	0,00	-148.198,09

Landeshauptstadt Magdeburg

Teilfinanzrechnung B - Investitionen Tiefbauamt						
Landeshauptstadt Magdeburg						
TH	6	Dez. für Stadtentwicklung, Bau und Verkehr				
OrgE	6166	Tiefbauamt				
Nr. Bezeichnung	Jahres- ergebnis 2018	Fortg. Ansatz mit HH-Resten 2019	davon übertragene Haushalts- ermächti- gungen	Jahres- ergebnis 2019	davon Ergebnis übertragene Haushalts- ermächti- gungen	Vergl. Fortg. Ansatz- Ergebnis 2019
<i>I176166017 Amt 66: grundhafter Ausbau Osterweddinger Straße</i>	-487,31	-88.832,66	-88.832,66	0,00	0,00	-88.832,66
65 Auszahlungen für Baumaßnahmen	-487,31	-88.832,66	-88.832,66	0,00	0,00	-88.832,66
<i>I176166018 Amt 66: grundhafter Ausbau Katerstieg</i>	0,00	-60.875,72	-40.875,72	0,00	0,00	-60.875,72
65 Auszahlungen für Baumaßnahmen	0,00	-60.875,72	-40.875,72	0,00	0,00	-60.875,72
<i>I186166007 Amt 66: nördl. Geh-/ Radweg Raiffeisenstraße BA 7</i>	0,00	-573.300,00	-5.000,00	0,00	0,00	-573.300,00
65 Auszahlungen für Baumaßnahmen	0,00	-573.300,00	-5.000,00	0,00	0,00	-573.300,00
<i>I186166010 Amt 66: Grundhafter Ausbau Friesenstraße</i>	-11.271,10	-48.728,90	-48.728,90	-17.838,09	-17.838,09	-30.890,81
65 Auszahlungen für Baumaßnahmen	-11.271,10	-48.728,90	-48.728,90	-17.838,09	-17.838,09	-30.890,81
<i>I186166011 Amt 66: Grundhafter Ausbau Annastraße</i>	-18.148,10	-31.851,90	-31.851,90	-5.209,82	-5.209,82	-26.642,08
65 Auszahlungen für Baumaßnahmen	-18.148,10	-31.851,90	-31.851,90	-5.209,82	-5.209,82	-26.642,08
<i>I186166012 Amt 66: Rechtsabbiegespur Brenneckestraße</i>	-12.129,80	65.129,80	65.129,80	-9.778,04	-9.778,04	74.907,84
52 Einzahlungen aus Zuwendungen für Investitionsmaß.	0,00	100.000,00	100.000,00	0,00	0,00	100.000,00
65 Auszahlungen für Baumaßnahmen	-12.129,80	-34.870,20	-34.870,20	-9.778,04	-9.778,04	-25.092,16
<i>I186166013 Amt 66: Radweg Biederitzer Busch (EFRE)</i>	-7.813,42	-32.186,58	-186,58	666,35	666,35	-32.852,93
52 Einzahlungen aus Zuwendungen für Investitionsmaß.	0,00	160.000,00	32.000,00	10.773,67	10.773,67	149.226,33
65 Auszahlungen für Baumaßnahmen	-7.813,42	-192.186,58	-32.186,58	-10.107,32	-10.107,32	-182.079,26

Landeshauptstadt Magdeburg

Teilfinanzrechnung B - Investitionen Tiefbauamt						
Landeshauptstadt Magdeburg						
TH	6	Dez. für Stadtentwicklung, Bau und Verkehr				
OrgE	6166	Tiefbauamt				
Nr. Bezeichnung	Jahres- ergebnis 2018	Fortg. Ansatz mit HH-Resten 2019	davon übertragene Haushalts- ermächti- gungen	Jahres- ergebnis 2019	davon Ergebnis übertragene Haushalts- ermächti- gungen	Vergl. Fortg. Ansatz- Ergebnis 2019
<i>I186166014 Amt 66: Radweg Königstraße (EFRE)</i>	0,00	-23.700,00	-4.800,00	-3.612,44	-3.612,44	-20.087,56
52 Einzahlungen aus Zuwendungen für Investitionsmaß.	0,00	94.500,00	19.200,00	12.638,01	12.638,01	81.861,99
65 Auszahlungen für Baumaßnahmen	0,00	-118.200,00	-24.000,00	-16.250,45	-16.250,45	-101.949,55
<i>I186166015 Amt 66: Radweg Am Barleber See II (EFRE)</i>	0,00	-21.500,00	-13.000,00	-21.432,97	-21.432,97	-67,03
52 Einzahlungen aus Zuwendungen für Investitionsmaß.	0,00	260.000,00	52.000,00	0,00	0,00	260.000,00
65 Auszahlungen für Baumaßnahmen	0,00	-281.500,00	-65.000,00	-21.432,97	-21.432,97	-260.067,03
<i>I186166016 Amt 66: Radweg Umflutkanal/ Klusbrücke (EFRE)</i>	0,00	-12.400,00	-12.300,00	-14.778,80	-14.778,80	2.378,80
52 Einzahlungen aus Zuwendungen für Investitionsmaß.	0,00	244.400,00	48.900,00	0,00	0,00	244.400,00
62 Auszahlungen für den Erwerb von Grundstücken, Gebäude n u. Infrastrukturvermögen	0,00	0,00	0,00	-1.106,21	-1.106,21	1.106,21
65 Auszahlungen für Baumaßnahmen	0,00	-256.800,00	-61.200,00	-13.672,59	-13.672,59	-243.127,41
<i>I186166025 Amt 66: Radw. zw. Kirsch- /Lilienweg, H.-Hesse-str.</i>	-8.805,00	-254.195,00	-31.195,00	-9.967,44	-9.967,44	-244.227,56
65 Auszahlungen für Baumaßnahmen	-8.805,00	-254.195,00	-31.195,00	-9.967,44	-9.967,44	-244.227,56
<i>I196166011 Amt 66: Instands. Geh- u. Radwegbrücke Crac. Anger</i>	0,00	-150.000,00	0,00	0,00	0,00	-150.000,00
65 Auszahlungen für Baumaßnahmen	0,00	-150.000,00	0,00	0,00	0,00	-150.000,00
<i>I196166012 Amt 66: Ausbau Am Polderdeich</i>	0,00	-22.770,00	0,00	-22.767,82	0,00	-2,18

Landeshauptstadt Magdeburg

Teilfinanzrechnung B - Investitionen Tiefbauamt						
Landeshauptstadt Magdeburg						
TH	6	Dez. für Stadtentwicklung, Bau und Verkehr				
OrgE	6166	Tiefbauamt				
Nr. Bezeichnung	Jahres- ergebnis 2018	Fortg. Ansatz mit HH-Resten 2019	davon übertragene Haushalts- ermächti- gungen	Jahres- ergebnis 2019	davon Ergebnis übertragene Haushalts- ermächti- gungen	Vergl. Fortg. Ansatz- Ergebnis 2019
65 Auszahlungen für Baumaßnahmen	0,00	-22.770,00	0,00	-22.767,82	0,00	-2,18
<i>I196166014 Amt 66: Grundh. Erneuer. d. westl. Rampe Kirschweg</i>	0,00	-510.000,00	0,00	-502.555,89	0,00	-7.444,11
65 Auszahlungen für Baumaßnahmen	0,00	-510.000,00	0,00	-502.555,89	0,00	-7.444,11
<i>I196166016 Amt 66: Klopstockstr. (zw. Ebend. u. v. Stein-Str.</i>	0,00	-70.000,00	0,00	-22.376,40	0,00	-47.623,60
65 Auszahlungen für Baumaßnahmen	0,00	-70.000,00	0,00	-22.376,40	0,00	-47.623,60
<i>I196166017 Amt 66: Martin-Andersen-Nexö- Str.</i>	0,00	-30.000,00	0,00	0,00	0,00	-30.000,00
65 Auszahlungen für Baumaßnahmen	0,00	-30.000,00	0,00	0,00	0,00	-30.000,00
<i>I196166019 Amt 66: Errichtung v Beimsbänken f.d.Beimssiedlung</i>	0,00	-10.000,00	0,00	-7.234,96	0,00	-2.765,04
65 Auszahlungen für Baumaßnahmen	0,00	-10.000,00	0,00	-7.234,96	0,00	-2.765,04
<i>I196166020 Amt 66: Ausb. Elberadweg Bereich Farmersleben</i>	0,00	-20.000,00	0,00	0,00	0,00	-20.000,00
65 Auszahlungen für Baumaßnahmen	0,00	-20.000,00	0,00	0,00	0,00	-20.000,00
<i>I196166021 Amt 66: Geeignete Sitzbänke auf dem Domplatz</i>	0,00	-5.000,00	0,00	-3.213,00	0,00	-1.787,00
65 Auszahlungen für Baumaßnahmen	0,00	-5.000,00	0,00	-3.213,00	0,00	-1.787,00
<i>I196166024 Amt 66: Bushaltestelle Sohlener Straße, Haltest. 10</i>	0,00	-73.447,23	0,00	-73.447,23	0,00	0,00
65 Auszahlungen für Baumaßnahmen	0,00	-73.447,23	0,00	-73.447,23	0,00	0,00
Summe	-250.864,72	-4.816.360,52	-3.107.035,29	-929.177,77	-553.896,30	-3.887.182,75

Landeshauptstadt Magdeburg

Teilfinanzrechnung B - Investitionen Tiefbauamt						
Landeshauptstadt Magdeburg						
TH	6	Dez. für Stadtentwicklung, Bau und Verkehr				
OrgE	6166	Tiefbauamt				
Nr. Bezeichnung	Jahres- ergebnis 2018	Fortg. Ansatz mit HH-Resten 2019	davon übertragene Haushalts- ermächti- gungen	Jahres- ergebnis 2019	davon Ergebnis übertragene Haushalts- ermächti- gungen	Vergl. Fortg. Ansatz- Ergebnis 2019
6166_PARKE Amt 66: Parkeinrichtungen						
<i>I116166120 Amt 66: Parkscheinautomaten</i>	-53.764,20	-57.344,65	-6.344,65	-55.941,90	-6.344,65	-1.402,75
63 Auszahlungen für den Erwerb von beweglichen Anlagever m. u. immat.Vermögensgeg.st	-53.764,20	0,00	0,00	-55.941,90	-6.344,65	55.941,90
65 Auszahlungen für Baumaßnahmen	0,00	-57.344,65	-6.344,65	0,00	0,00	-57.344,65
<i>I156166011 Amt 66: Parkplatz Eisenbahnfestungstor</i>						
65 Auszahlungen für Baumaßnahmen	0,00	-71.061,52	-5.561,52	-55.143,11	-5.561,52	-15.918,41
<i>I196166013 Amt 66: Parkplatz Försterstr.</i>						
65 Auszahlungen für Baumaßnahmen	0,00	-43.000,00	0,00	-5.645,36	0,00	-37.354,64
Summe						
	-53.764,20	-171.406,17	-11.906,17	-116.730,37	-11.906,17	-54.675,80
6166_LSA Amt 66: Lichtsignalanl., Beleucht., Verk.leiteinr.						
<i>I166166020 Amt 66: Installation von zwei akustischen LSA</i>	-33.035,13	-40.428,66	-5.428,66	-40.428,66	-5.428,66	0,00
63 Auszahlungen für den Erwerb von beweglichen Anlagever m. u. immat.Vermögensgeg.st	-33.035,13	0,00	0,00	-40.428,66	-5.428,66	40.428,66
65 Auszahlungen für Baumaßnahmen	0,00	-40.428,66	-5.428,66	0,00	0,00	-40.428,66
<i>I176166013 Amt 66: techn. Anlagen, LED, Dimmung</i>						
65 Auszahlungen für Baumaßnahmen	-176.186,79	-836.821,89	-486.821,89	-405.578,30	-405.578,30	-431.243,59

Landeshauptstadt Magdeburg

Teilfinanzrechnung B - Investitionen Tiefbauamt						
Landeshauptstadt Magdeburg						
TH	6	Dez. für Stadtentwicklung, Bau und Verkehr				
OrgE	6166	Tiefbauamt				
Nr. Bezeichnung	Jahres- ergebnis 2018	Fortg. Ansatz mit HH-Resten 2019	davon übertragene Haushalts- ermächti- gungen	Jahres- ergebnis 2019	davon Ergebnis übertragene Haushalts- ermächti- gungen	Vergl. Fortg. Ansatz- Ergebnis 2019
<i>I176166022 Amt 66: LSA Kn. 572 Leipziger Str./Raiffeisenstr.</i>	0,00	-20.000,00	-20.000,00	0,00	0,00	-20.000,00
65 Auszahlungen für Baumaßnahmen	0,00	-20.000,00	-20.000,00	0,00	0,00	-20.000,00
<i>I196166004 Amt 66: 2.N/S-Verb.MVB-Wiener Straße 2.BA</i>	0,00	-24.000,00	0,00	0,00	0,00	-24.000,00
65 Auszahlungen für Baumaßnahmen	0,00	-24.000,00	0,00	0,00	0,00	-24.000,00
<i>I196166018 Amt 66: Beleuchtung von Radverkehrswegen</i>	0,00	-75.000,00	0,00	0,00	0,00	-75.000,00
65 Auszahlungen für Baumaßnahmen	0,00	-75.000,00	0,00	0,00	0,00	-75.000,00
Summe	-209.221,92	-996.250,55	-512.250,55	-446.006,96	-411.006,96	-550.243,59
6166_INGEN Amt 66: sonst.Ingenierbauwerke (ohne Brücken ...)						
<i>I166166026 Amt 66: Instandsetzung Ufermauer Kl.Stadtmarsch</i>	-733.860,50	832.776,46	832.776,46	94.582,05	94.582,05	738.194,41
52 Einzahlungen aus Zuwendungen für Investitionsmaß.	0,00	2.733.660,27	2.383.660,27	819.158,40	819.158,40	1.914.501,87
65 Auszahlungen für Baumaßnahmen	-733.860,50	-1.900.883,81	-1.550.883,81	-724.576,35	-724.576,35	-1.176.307,46
<i>I166166027 Amt 66: Zollstraße Ufermauer Nord/Süd</i>	-273.509,78	1.056.655,32	1.056.655,32	-28.029,69	-28.029,69	1.084.685,01
52 Einzahlungen aus Zuwendungen für Investitionsmaß.	0,00	1.135.293,40	1.135.293,40	0,00	0,00	1.135.293,40
65 Auszahlungen für Baumaßnahmen	-273.509,78	-78.638,08	-78.638,08	-28.029,69	-28.029,69	-50.608,39
<i>I166166028 Amt 66: Turmschanzenstraße Ufermauer Nord</i>	44.196,95	127.886,15	240.693,61	797.107,68	276.029,28	-669.221,53

Landeshauptstadt Magdeburg

Teilfinanzrechnung B - Investitionen Tiefbauamt						
Landeshauptstadt Magdeburg						
TH	6	Dez. für Stadtentwicklung, Bau und Verkehr				
OrgE	6166	Tiefbauamt				
Nr. Bezeichnung	Jahres- ergebnis 2018	Fortg. Ansatz mit HH-Resten 2019	davon übertragene Haushalts- ermächti- gungen	Jahres- ergebnis 2019	davon Ergebnis übertragene Haushalts- ermächti- gungen	Vergl. Fortg. Ansatz- Ergebnis 2019
52 Einzahlungen aus Zuwendungen für Investitionsmaß.	65.580,70	290.984,68	290.984,68	924.870,54	290.984,68	-633.885,86
65 Auszahlungen für Baumaßnahmen	-21.383,75	-163.098,53	-50.291,07	-127.762,86	-14.955,40	-35.335,67
<i>I176166035 Amt 66: techn.HWS zw.Herrenkrugsteg/Schleu senkanal</i>	-7.447,48	-27.066,96	-89.166,96	0,00	0,00	-27.066,96
52 Einzahlungen aus Zuwendungen für Investitionsmaß.	68.666,44	151.700,00	0,00	0,00	0,00	151.700,00
65 Auszahlungen für Baumaßnahmen	-76.113,92	-178.766,96	-89.166,96	0,00	0,00	-178.766,96
<i>I176166036 Amt 66: HW- Schutz Ufermauer Elbbhf./Petrieförder</i>	-129.219,65	48.080,40	16.680,40	-4.303,99	-4.303,99	52.384,39
52 Einzahlungen aus Zuwendungen für Investitionsmaß.	0,00	338.680,98	264.280,98	0,00	0,00	338.680,98
65 Auszahlungen für Baumaßnahmen	-129.219,65	-290.600,58	-247.600,58	-4.303,99	-4.303,99	-286.296,59
<i>I176166038 Amt 66: Einmündung Elbstraße Ufermauer</i>	0,00	0,00	-100,00	0,00	0,00	0,00
52 Einzahlungen aus Zuwendungen für Investitionsmaß.	67.883,42	2.379.610,28	1.834.510,28	1.368.262,26	1.368.262,26	1.011.348,02
65 Auszahlungen für Baumaßnahmen	-67.883,42	-2.379.610,28	-1.834.610,28	-1.368.262,26	-1.368.262,26	-1.011.348,02
<i>I176166039 Amt 66: Turmschanzenstraße Ufermauer Süd</i>	40.142,88	-69.200,00	-50.000,00	0,00	0,00	-69.200,00
52 Einzahlungen aus Zuwendungen für Investitionsmaß.	40.142,88	85.657,12	54.857,12	35.621,65	35.621,65	50.035,47
65 Auszahlungen für Baumaßnahmen	0,00	-154.857,12	-104.857,12	-35.621,65	-35.621,65	-119.235,47
<i>I176166040 Amt 66: Am Speicher Buckau Ufermauer (LH MD)</i>	-385.834,24	385.834,24	385.834,24	382.835,44	382.835,44	2.998,80

Landeshauptstadt Magdeburg

Teilfinanzrechnung B - Investitionen Tiefbauamt						
Landeshauptstadt Magdeburg						
TH	6	Dez. für Stadtentwicklung, Bau und Verkehr				
OrgE	6166	Tiefbauamt				
Nr. Bezeichnung	Jahres- ergebnis 2018	Fortg. Ansatz mit HH-Resten 2019	davon übertragene Haushalts- ermächti- gungen	Jahres- ergebnis 2019	davon Ergebnis übertragene Haushalts- ermächti- gungen	Vergl. Fortg. Ansatz- Ergebnis 2019
52 Einzahlungen aus Zuwendungen für Investitionsmaß.	2.827.075,24	1.734.771,84	1.272.671,84	1.063.118,86	1.063.118,86	671.652,98
65 Auszahlungen für Baumaßnahmen	-3.212.909,48	-1.348.937,60	-886.837,60	-680.283,42	-680.283,42	-668.654,18
<i>I186166028 Amt 66: Ersatzneubau Klinkebrücke als Durchlass</i>	0,00	-234.000,00	0,00	-370,79	0,00	-233.629,21
65 Auszahlungen für Baumaßnahmen	0,00	-234.000,00	0,00	-370,79	0,00	-233.629,21
Summe	-1.445.531,82	2.120.965,61	2.393.373,07	1.241.820,70	721.113,09	879.144,91
3000_INFRA Dez. III: Infrastrukturvermögen						
<i>I123000003 Dez. III: Erschl. Altstandort SKET/Freie Str.</i>	-1.123,72	61.676,30	61.676,30	23.418,04	23.418,04	38.258,26
52 Einzahlungen aus Zuwendungen für Investitionsmaß.	0,00	75.000,00	75.000,00	24.148,88	24.148,88	50.851,12
65 Auszahlungen für Baumaßnahmen	-1.123,72	-13.323,70	-13.323,70	-730,84	-730,84	-12.592,86
Summe	-1.123,72	61.676,30	61.676,30	23.418,04	23.418,04	38.258,26
6166_INFRA Amt 66: sonstiges Infrastrukturmaßnahme n						
<i>I166166029 Amt 66: Straße Steinkopfsinsel</i>	459.692,15	0,00	0,00	0,00	0,00	0,00
52 Einzahlungen aus Zuwendungen für Investitionsmaß.	459.692,15	0,00	0,00	0,00	0,00	0,00
<i>I176166027 Amt 66: Ersatzneubau Stützwand Gustav-Adolf-Straße</i>	-21.615,15	-51.158,49	-1.158,49	-46.756,48	-1.158,49	-4.402,01
65 Auszahlungen für Baumaßnahmen	-21.615,15	-51.158,49	-1.158,49	-46.756,48	-1.158,49	-4.402,01

Landeshauptstadt Magdeburg

Teilfinanzrechnung B - Investitionen Tiefbauamt						
Landeshauptstadt Magdeburg						
TH	6	Dez. für Stadtentwicklung, Bau und Verkehr				
OrgE	6166	Tiefbauamt				
Nr. Bezeichnung	Jahres- ergebnis 2018	Fortg. Ansatz mit HH-Resten 2019	davon übertragene Haushalts- ermächti- gungen	Jahres- ergebnis 2019	davon Ergebnis übertragene Haushalts- ermächti- gungen	Vergl. Fortg. Ansatz- Ergebnis 2019
<i>I176166028 Amt 66: Stützwand Kritzmannstraße</i>	-47.993,11	-1.337.998,58	-810.998,58	-772.696,27	-772.696,27	-565.302,31
65 Auszahlungen für Baumaßnahmen	-47.993,11	-1.337.998,58	-810.998,58	-772.696,27	-772.696,27	-565.302,31
<i>I176166032 Amt 66: Geh- u. Radw. Fermersl. Weg/Lemsd. Weg</i>	-12.673,76	-144.826,24	-47.326,24	0,00	0,00	-144.826,24
65 Auszahlungen für Baumaßnahmen	-12.673,76	-144.826,24	-47.326,24	0,00	0,00	-144.826,24
<i>I176166033 Amt 66: Radweg Brenneckestr. (Nordseite)</i>	0,00	-140.000,00	-40.000,00	-22.646,58	-22.646,58	-117.353,42
65 Auszahlungen für Baumaßnahmen	0,00	-140.000,00	-40.000,00	-22.646,58	-22.646,58	-117.353,42
<i>I176166034 Amt 66: bedarfsgerechte Fahrradanlehnbügel</i>	-12.724,29	-7.275,71	-7.275,71	-7.129,62	-7.129,62	-146,09
62 Auszahlungen für den Erwerb von Grundstücken, Gebäude n u. Infrastrukturvermögen	-1.576,75	0,00	0,00	0,00	0,00	0,00
65 Auszahlungen für Baumaßnahmen	-11.147,54	-7.275,71	-7.275,71	-7.129,62	-7.129,62	-146,09
<i>I186166022 Amt 66: Ausbau barrierefr. Haltest. Westfriedhof</i>	-6.569,88	-43.430,12	-43.430,12	0,00	0,00	-43.430,12
65 Auszahlungen für Baumaßnahmen	-6.569,88	-43.430,12	-43.430,12	0,00	0,00	-43.430,12
<i>I186166023 Amt 66: Ausbau barrierefreie Haltest. Arndtstraße</i>	-1.223,34	-48.776,66	-48.776,66	0,00	0,00	-48.776,66
65 Auszahlungen für Baumaßnahmen	-1.223,34	-48.776,66	-48.776,66	0,00	0,00	-48.776,66
<i>I186166024 Amt 66: Ausb. barrierefr. Haltest. Neust. Friedhof</i>	-7.661,97	-42.338,03	-42.338,03	0,00	0,00	-42.338,03
65 Auszahlungen für Baumaßnahmen	-7.661,97	-42.338,03	-42.338,03	0,00	0,00	-42.338,03

Landeshauptstadt Magdeburg

Teilfinanzrechnung B - Investitionen Tiefbauamt						
Landeshauptstadt Magdeburg						
TH	6	Dez. für Stadtentwicklung, Bau und Verkehr				
OrgE	6166	Tiefbauamt				
Nr. Bezeichnung	Jahres- ergebnis 2018	Fortg. Ansatz mit HH-Resten 2019	davon übertragene Haushalts- ermächti- gungen	Jahres- ergebnis 2019	davon Ergebnis übertragene Haushalts- ermächti- gungen	Vergl. Fortg. Ansatz- Ergebnis 2019
<i>I186166027 Amt 66: Errichtung Wartehalle Haltestelle Poststra</i>	-7.949,21	0,00	0,00	0,00	0,00	0,00
65 Auszahlungen für Baumaßnahmen	-7.949,21	0,00	0,00	0,00	0,00	0,00
<i>I196166001 Amt 66: Ausbau südl. Anlage Königstraße</i>	0,00	-200.000,00	0,00	-3.531,92	0,00	-196.468,08
65 Auszahlungen für Baumaßnahmen	0,00	-200.000,00	0,00	-3.531,92	0,00	-196.468,08
<i>I196166002 Amt 66: Gehweg Oliv. Chaussee zw. Quandt GB/Mühlenst</i>	0,00	-80.000,00	0,00	-79.809,06	0,00	-190,94
65 Auszahlungen für Baumaßnahmen	0,00	-80.000,00	0,00	-79.809,06	0,00	-190,94
<i>I196166003 Amt 66: 2.N/S-Verb.MVB- Ebund.Ch.bisKann.stieg 6.BA</i>	0,00	-96.000,00	0,00	0,00	0,00	-96.000,00
65 Auszahlungen für Baumaßnahmen	0,00	-96.000,00	0,00	0,00	0,00	-96.000,00
<i>I196166005 Amt 66: Gehbahn Randauer Straße (SABS)</i>	0,00	-25.000,00	0,00	-22.155,44	0,00	-2.844,56
65 Auszahlungen für Baumaßnahmen	0,00	-25.000,00	0,00	-22.155,44	0,00	-2.844,56
<i>I196166006 Amt 66: Gehbahn Gutsmuthsweg (SABS)</i>	0,00	-62.000,00	0,00	-51.704,97	0,00	-10.295,03
65 Auszahlungen für Baumaßnahmen	0,00	-62.000,00	0,00	-51.704,97	0,00	-10.295,03
<i>I196166007 Amt 66: Ausbau Gehbahn Hermann-Löns-Straße (SABS)</i>	0,00	-1.000,00	0,00	0,00	0,00	-1.000,00
65 Auszahlungen für Baumaßnahmen	0,00	-1.000,00	0,00	0,00	0,00	-1.000,00
<i>I196166008 Amt 66: Ziegelei-Privatweg (SABS)</i>	0,00	-11.500,00	0,00	-6.149,16	0,00	-5.350,84

Landeshauptstadt Magdeburg

Teilfinanzrechnung B - Investitionen Tiefbauamt						
Landeshauptstadt Magdeburg						
TH	6	Dez. für Stadtentwicklung, Bau und Verkehr				
OrgE	6166	Tiefbauamt				
Nr. Bezeichnung	Jahres- ergebnis 2018	Fortg. Ansatz mit HH-Resten 2019	davon übertragene Haushalts- ermächti- gungen	Jahres- ergebnis 2019	davon Ergebnis übertragene Haushalts- ermächti- gungen	Vergl. Fortg. Ansatz- Ergebnis 2019
65 Auszahlungen für Baumaßnahmen	0,00	-11.500,00	0,00	-6.149,16	0,00	-5.350,84
<i>I196166009 Amt 66: Beethovenstraße (SABS)</i>	0,00	-21.000,00	0,00	0,00	0,00	-21.000,00
65 Auszahlungen für Baumaßnahmen	0,00	-21.000,00	0,00	0,00	0,00	-21.000,00
<i>I196166010 Amt 66: Ostendorfer Straße (SABS)</i>	0,00	-25.000,00	0,00	-2.669,17	0,00	-22.330,83
65 Auszahlungen für Baumaßnahmen	0,00	-25.000,00	0,00	-2.669,17	0,00	-22.330,83
<i>I196166023 Amt 66: Gerhart-Hauptmann- Straße (SABS - Altfälle)</i>	0,00	0,00	0,00	95.113,67	0,00	-95.113,67
57 Einzahlungen aus Beiträgen u.ä. Entgelten	0,00	0,00	0,00	95.113,67	0,00	-95.113,67
Summe	341.281,44	-2.337.303,83	-1.041.303,83	-920.135,00	-803.630,96	-1.417.168,83
6166_GEBSA Amt 66: Gebäude (Neubau/Sanierung)						
<i>I156166010 Amt 66: Zentralisierung/Neubau Bauhof</i>	-91.602,37	-1.426.463,83	-1.156.897,63	-370.136,89	-100.570,69	-1.056.326,94
65 Auszahlungen für Baumaßnahmen	-91.602,37	-1.426.463,83	-1.156.897,63	-370.136,89	-100.570,69	-1.056.326,94
Summe	-91.602,37	-1.426.463,83	-1.156.897,63	-370.136,89	-100.570,69	-1.056.326,94
2123_ERVER FB 23: Erschließung und Verkauf städt. Grundstücke						
<i>I122123003 FB 23: Erschl.städt. Grundst.- Kümmelsberg/Ostseite</i>	-98.546,80	-1.348.549,22	-1.348.549,22	-147.076,03	-263.483,57	-1.201.473,19
57 Einzahlungen aus Beiträgen u.ä. Entgelten	572.820,25	85.299,35	85.299,35	201.706,89	85.299,35	-116.407,54
65 Auszahlungen für Baumaßnahmen	-671.367,05	-1.433.848,57	-1.433.848,57	-348.782,92	-348.782,92	-1.085.065,65

Landeshauptstadt Magdeburg

Teilfinanzrechnung B - Investitionen Tiefbauamt						
Landeshauptstadt Magdeburg						
TH	6	Dez. für Stadtentwicklung, Bau und Verkehr				
OrgE	6166	Tiefbauamt				
Nr. Bezeichnung	Jahres- ergebnis 2018	Fortg. Ansatz mit HH-Resten 2019	davon übertragene Haushalts- ermächti- gungen	Jahres- ergebnis 2019	davon Ergebnis übertragene Haushalts- ermächti- gungen	Vergl. Fortg. Ansatz- Ergebnis 2019
<i>I122123004 FB 23: Erschl.städt. Grundst.- An d.Harsdorfer Str.</i>	-2.340,89	-49.807,42	-39.907,42	-14.351,08	-4.451,08	-35.456,34
65 Auszahlungen für Baumaßnahmen	-2.340,89	-49.807,42	-39.907,42	-14.351,08	-4.451,08	-35.456,34
<i>I122123006 FB 23: Erschl. städt. Grundstücke - Welsleber Str.</i>	0,00	-538.000,00	-948.000,00	-378.704,11	-378.704,11	-159.295,89
57 Einzahlungen aus Beiträgen u.ä. Entgelten	0,00	410.000,00	0,00	0,00	0,00	410.000,00
65 Auszahlungen für Baumaßnahmen	0,00	-948.000,00	-948.000,00	-378.704,11	-378.704,11	-569.295,89
<i>I122123009 FB 23: Erschl.städt. Grundst. - Kannenstieg/Sülzeweg</i>	-182.347,76	-16.637,05	-16.637,05	-5.159,24	-5.159,24	-11.477,81
57 Einzahlungen aus Beiträgen u.ä. Entgelten	6.158,65	0,00	0,00	0,00	0,00	0,00
65 Auszahlungen für Baumaßnahmen	-188.506,41	-16.637,05	-16.637,05	-5.159,24	-5.159,24	-11.477,81
<i>I122123010 FB 23: Erschl. städt. Grundstücke - Othrichstr.</i>	-31.177,83	-29.420,96	-29.420,96	0,00	0,00	-29.420,96
65 Auszahlungen für Baumaßnahmen	-31.177,83	-29.420,96	-29.420,96	0,00	0,00	-29.420,96
<i>I122123011 FB 23: Erschl. städt. Grundstücke - Rennebogen</i>	-6.770,28	-71.080,08	-71.080,08	-12.541,67	-12.541,67	-58.538,41
65 Auszahlungen für Baumaßnahmen	-6.770,28	-71.080,08	-71.080,08	-12.541,67	-12.541,67	-58.538,41
<i>I122123013 FB 23: Erschl. städt. Grundstücke - Milchweg</i>	-1.923,54	-500,00	0,00	0,00	0,00	-500,00
65 Auszahlungen für Baumaßnahmen	-1.923,54	-500,00	0,00	0,00	0,00	-500,00
Summe	-323.107,10	-2.053.994,73	-2.453.594,73	-557.832,13	-664.339,67	-1.496.162,60
6162_VERKA FB 62: Verkauf von Anlagevermögen						

Landeshauptstadt Magdeburg

Teilfinanzrechnung B - Investitionen Tiefbauamt						
Landeshauptstadt Magdeburg						
TH	6	Dez. für Stadtentwicklung, Bau und Verkehr				
OrgE	6166	Tiefbauamt				
Nr. Bezeichnung	Jahres- ergebnis 2018	Fortg. Ansatz mit HH-Resten 2019	davon übertragene Haushalts- ermächti- gungen	Jahres- ergebnis 2019	davon Ergebnis übertragene Haushalts- ermächti- gungen	Vergl. Fortg. Ansatz- Ergebnis 2019
<i>1106162005 FB 62: Verkauf abwassertechnischer Anlagen</i>	19,00	0,00	0,00	4,00	0,00	-4,00
53 Einzahlungen aus der Veräußerung von Grundstücken, Gebäuden u. Infrastrukturvermögen	19,00	0,00	0,00	4,00	0,00	-4,00
Summe	19,00	0,00	0,00	4,00	0,00	-4,00
6166_VERKA Amt 66: Verkauf von Anlagevermögen						
<i>1136166042 Amt 66: Verkauf von Fahrzeugen</i>	240,00	0,00	0,00	27.560,00	0,00	-27.560,00
54 Einzahlungen aus d.Veräußerung v.beweglichen Anlagevermögen u. immat. Vermö.gegenst.	240,00	0,00	0,00	27.560,00	0,00	-27.560,00
Summe	240,00	0,00	0,00	27.560,00	0,00	-27.560,00
2123_ERWER FB 23: Grundstückserwerb						
<i>1112123006 FB 23: Grunderwerb von Verkehrsflächen</i>	-62.224,78	-110.864,57	-30.864,57	-23.286,66	-23.286,66	-87.577,91
62 Auszahlungen für den Erwerb von Grundstücken, Gebäude n u. Infrastrukturvermögen	-62.224,78	-110.864,57	-30.864,57	-23.286,66	-23.286,66	-87.577,91
Summe	-62.224,78	-110.864,57	-30.864,57	-23.286,66	-23.286,66	-87.577,91
6166_ERSCH Amt 66: Erschließung städtischer Grundstücke						
<i>1172123001 Amt 66: Erschl.städt. Grundstücke Olvenstedter Ch.</i>	0,00	-960.000,00	-510.000,00	0,00	0,00	-960.000,00
65 Auszahlungen für Baumaßnahmen	0,00	-960.000,00	-510.000,00	0,00	0,00	-960.000,00
<i>1172123005 Amt 66: Erschl.städt. Grundst. Kümmelsb. nördl. B.</i>	0,00	-800.000,00	-100.000,00	0,00	0,00	-800.000,00

Landeshauptstadt Magdeburg

Teilfinanzrechnung B - Investitionen Tiefbauamt						
Landeshauptstadt Magdeburg						
TH	6	Dez. für Stadtentwicklung, Bau und Verkehr				
OrgE	6166	Tiefbauamt				
Nr. Bezeichnung	Jahres- ergebnis 2018	Fortg. Ansatz mit HH-Resten 2019	davon übertragene Haushalts- ermächti- gungen	Jahres- ergebnis 2019	davon Ergebnis übertragene Haushalts- ermächti- gungen	Vergl. Fortg. Ansatz- Ergebnis 2019
65 Auszahlungen für Baumaßnahmen	0,00	-800.000,00	-100.000,00	0,00	0,00	-800.000,00
<i>I182123001 FB 62: Erschließung Sommersdorfer Weg</i>	0,00	-100.000,00	0,00	0,00	0,00	-100.000,00
65 Auszahlungen für Baumaßnahmen	0,00	-100.000,00	0,00	0,00	0,00	-100.000,00
<i>I196166015 Amt 66: Akazienweg- Erschließungsgeb. am Kirschweg</i>	0,00	-12.700,00	0,00	0,00	0,00	-12.700,00
65 Auszahlungen für Baumaßnahmen	0,00	-12.700,00	0,00	0,00	0,00	-12.700,00
Summe	0,00	-1.872.700,00	-610.000,00	0,00	0,00	-1.872.700,00
6166_FAHRZ Amt 66: Fahrzeuge						
<i>I116166114 Amt 66: Fahrzeuge</i>	-341.287,52	-144.000,00	0,00	-98.396,04	0,00	-45.603,96
63 Auszahlungen für den Erwerb von beweglichen Anlagever- m. u. immat.Vermögensgeg.st	-341.287,52	-144.000,00	0,00	-98.396,04	0,00	-45.603,96
<i>I186166009 Amt 66: Spezialfahrzeug- und Gerätetechnik</i>	0,00	-827.000,00	-370.000,00	-542.443,51	-370.000,00	-284.556,49
63 Auszahlungen für den Erwerb von beweglichen Anlagever- m. u. immat.Vermögensgeg.st	0,00	-827.000,00	-370.000,00	-542.443,51	-370.000,00	-284.556,49
Summe	-341.287,52	-971.000,00	-370.000,00	-640.839,55	-370.000,00	-330.160,45
6162_SAB FB 62: Straßenausbaubeiträge						
<i>I106166176 FB 62: SAB Jakobstraße - Siedlungsstraße</i>	-11,68	0,00	0,00	0,00	0,00	0,00
57 Einzahlungen aus Beiträgen u.ä. Entgelten	-11,68	0,00	0,00	0,00	0,00	0,00

Landeshauptstadt Magdeburg

Teilfinanzrechnung B - Investitionen Tiefbauamt						
Landeshauptstadt Magdeburg						
TH	6	Dez. für Stadtentwicklung, Bau und Verkehr				
OrgE	6166	Tiefbauamt				
Nr. Bezeichnung	Jahres- ergebnis 2018	Fortg. Ansatz mit HH-Resten 2019	davon übertragene Haushalts- ermächti- gungen	Jahres- ergebnis 2019	davon Ergebnis übertragene Haushalts- ermächti- gungen	Vergl. Fortg. Ansatz- Ergebnis 2019
<i>I106166999 FB 62: Straßenausb.-/Erschließ.-/ Ablösebeiträge</i>	30.523,51	0,00	0,00	828,08	0,00	-828,08
57 Einzahlungen aus Beiträgen u.ä. Entgelten	30.523,51	0,00	0,00	828,08	0,00	-828,08
<i>I116166064 FB 62: SAB Ausbau Schleinufer</i>	-30.223,51	0,00	0,00	0,00	0,00	0,00
57 Einzahlungen aus Beiträgen u.ä. Entgelten	-30.223,51	0,00	0,00	0,00	0,00	0,00
<i>I116166072 FB 62: SAB Ziegelei-Privatweg/Kleine Steinwiese</i>	32,24	0,00	0,00	0,00	0,00	0,00
57 Einzahlungen aus Beiträgen u.ä. Entgelten	32,24	0,00	0,00	0,00	0,00	0,00
<i>I116166078 FB 62: SAB Halberstädter Straße</i>	7.458,45	0,00	0,00	6.000,00	0,00	-6.000,00
57 Einzahlungen aus Beiträgen u.ä. Entgelten	7.458,45	0,00	0,00	6.000,00	0,00	-6.000,00
<i>I116166085 FB 62: SAB Hans-Löscher-Straße</i>	604,51	0,00	0,00	0,00	0,00	0,00
57 Einzahlungen aus Beiträgen u.ä. Entgelten	604,51	0,00	0,00	0,00	0,00	0,00
<i>I126166002 FB 62: SAB Osolfstraße</i>	667,03	0,00	0,00	0,00	0,00	0,00
57 Einzahlungen aus Beiträgen u.ä. Entgelten	667,03	0,00	0,00	0,00	0,00	0,00
<i>I126166012 FB 62: SAB Beimsstraße</i>	0,00	0,00	0,00	211,53	0,00	-211,53
57 Einzahlungen aus Beiträgen u.ä. Entgelten	0,00	0,00	0,00	211,53	0,00	-211,53
<i>I136166004 FB 62: SAB Albert-Vater-Straße</i>	0,00	60.000,00	60.000,00	0,00	0,00	60.000,00
57 Einzahlungen aus Beiträgen u.ä. Entgelten	0,00	60.000,00	60.000,00	0,00	0,00	60.000,00

Landeshauptstadt Magdeburg

Teilfinanzrechnung B - Investitionen Tiefbauamt						
Landeshauptstadt Magdeburg						
TH	6	Dez. für Stadtentwicklung, Bau und Verkehr				
OrgE	6166	Tiefbauamt				
Nr. Bezeichnung	Jahres- ergebnis 2018	Fortg. Ansatz mit HH-Resten 2019	davon übertragene Haushalts- ermächti- gungen	Jahres- ergebnis 2019	davon Ergebnis übertragene Haushalts- ermächti- gungen	Vergl. Fortg. Ansatz- Ergebnis 2019
<i>I136166005 FB 62: SAB Carl-Miller-Straße</i>	8.632,03	51.700,00	51.700,00	31.489,33	31.489,33	20.210,67
57 Einzahlungen aus Beiträgen u.ä. Entgelten	8.632,03	51.700,00	51.700,00	31.489,33	31.489,33	20.210,67
<i>I136166007 FB 62: SAB Forsthausstraße</i>	0,00	10.500,00	10.500,00	0,00	0,00	10.500,00
57 Einzahlungen aus Beiträgen u.ä. Entgelten	0,00	10.500,00	10.500,00	0,00	0,00	10.500,00
<i>I136166008 FB 62: SAB Hadmersleber Straße</i>	4,75	0,00	0,00	0,00	0,00	0,00
57 Einzahlungen aus Beiträgen u.ä. Entgelten	4,75	0,00	0,00	0,00	0,00	0,00
<i>I136166016 FB 62: SAB Schifferstraße</i>	0,00	57.800,00	57.800,00	0,00	0,00	57.800,00
57 Einzahlungen aus Beiträgen u.ä. Entgelten	0,00	57.800,00	57.800,00	0,00	0,00	57.800,00
<i>I146166001 FB 62: SAB Wasserkunststraße</i>	0,00	50.000,00	50.000,00	0,00	0,00	50.000,00
57 Einzahlungen aus Beiträgen u.ä. Entgelten	0,00	50.000,00	50.000,00	0,00	0,00	50.000,00
<i>I146166003 FB 62: SAB Salbker Straße</i>	0,00	23.000,00	23.000,00	0,00	0,00	23.000,00
57 Einzahlungen aus Beiträgen u.ä. Entgelten	0,00	23.000,00	23.000,00	0,00	0,00	23.000,00
<i>I146166004 FB 62: SAB Lorenzweg</i>	0,00	70.000,00	70.000,00	0,00	0,00	70.000,00
57 Einzahlungen aus Beiträgen u.ä. Entgelten	0,00	70.000,00	70.000,00	0,00	0,00	70.000,00
<i>I146166005 FB 62: SAB Danzstraße</i>	0,00	35.000,00	35.000,00	0,00	0,00	35.000,00
57 Einzahlungen aus Beiträgen u.ä. Entgelten	0,00	35.000,00	35.000,00	0,00	0,00	35.000,00

Landeshauptstadt Magdeburg

Teilfinanzrechnung B - Investitionen Tiefbauamt						
Landeshauptstadt Magdeburg						
TH	6	Dez. für Stadtentwicklung, Bau und Verkehr				
OrgE	6166	Tiefbauamt				
Nr. Bezeichnung	Jahres- ergebnis 2018	Fortg. Ansatz mit HH-Resten 2019	davon übertragene Haushalts- ermächti- gungen	Jahres- ergebnis 2019	davon Ergebnis übertragene Haushalts- ermächti- gungen	Vergl. Fortg. Ansatz- Ergebnis 2019
<i>I146166007 FB 62: SAB Freie Straße SKET-Areal</i>	27.211,77	0,00	0,00	0,00	0,00	0,00
57 Einzahlungen aus Beiträgen u.ä. Entgelten	27.211,77	0,00	0,00	0,00	0,00	0,00
<i>I146166011 FB 62: SAB An der Steinkuhle</i>	0,00	40.000,00	40.000,00	0,00	0,00	40.000,00
57 Einzahlungen aus Beiträgen u.ä. Entgelten	0,00	40.000,00	40.000,00	0,00	0,00	40.000,00
<i>I146166012 FB 62: SAB Alt Beneckenbeck</i>	0,00	9.000,00	9.000,00	0,00	0,00	9.000,00
57 Einzahlungen aus Beiträgen u.ä. Entgelten	0,00	9.000,00	9.000,00	0,00	0,00	9.000,00
<i>I156162001 FB 62: SAB Alt Fermersleben/Alt Salbke</i>	0,00	16.000,00	16.000,00	0,00	0,00	16.000,00
57 Einzahlungen aus Beiträgen u.ä. Entgelten	0,00	16.000,00	16.000,00	0,00	0,00	16.000,00
<i>I156162002 FB 62: SAB Am Freihof</i>	32.512,66	0,00	0,00	1.092,70	-1.230,10	-1.092,70
57 Einzahlungen aus Beiträgen u.ä. Entgelten	32.512,66	0,00	0,00	1.092,70	-1.230,10	-1.092,70
<i>I156162003 FB 62: SAB Bahnhofstraße</i>	0,00	53.000,00	53.000,00	0,00	0,00	53.000,00
57 Einzahlungen aus Beiträgen u.ä. Entgelten	0,00	53.000,00	53.000,00	0,00	0,00	53.000,00
<i>I156162004 FB 62: SAB Breiter Weg</i>	0,00	285.000,00	285.000,00	0,00	0,00	285.000,00
57 Einzahlungen aus Beiträgen u.ä. Entgelten	0,00	285.000,00	285.000,00	0,00	0,00	285.000,00
<i>I156162005 FB 62: SAB Halberstädter Chaussee</i>	0,00	166.000,00	166.000,00	0,00	0,00	166.000,00
57 Einzahlungen aus Beiträgen u.ä. Entgelten	0,00	166.000,00	166.000,00	0,00	0,00	166.000,00

Landeshauptstadt Magdeburg

Teilfinanzrechnung B - Investitionen Tiefbauamt						
Landeshauptstadt Magdeburg						
TH	6	Dez. für Stadtentwicklung, Bau und Verkehr				
OrgE	6166	Tiefbauamt				
Nr. Bezeichnung	Jahres- ergebnis 2018	Fortg. Ansatz mit HH-Resten 2019	davon übertragene Haushalts- ermächti- gungen	Jahres- ergebnis 2019	davon Ergebnis übertragene Haushalts- ermächti- gungen	Vergl. Fortg. Ansatz- Ergebnis 2019
<i>I156162006 FB 62: SAB Lemsdorfer Weg/Fermersleber Weg</i>	0,00	70.000,00	70.000,00	0,00	0,00	70.000,00
57 Einzahlungen aus Beiträgen u.ä. Entgelten	0,00	70.000,00	70.000,00	0,00	0,00	70.000,00
<i>I156162007 FB 62: SAB Moritzstraße</i>	0,00	17.000,00	17.000,00	0,00	0,00	17.000,00
57 Einzahlungen aus Beiträgen u.ä. Entgelten	0,00	17.000,00	17.000,00	0,00	0,00	17.000,00
<i>I156162008 FB 62: SAB Olvestedter Straße</i>	21.571,20	0,00	0,00	49,66	0,00	-49,66
57 Einzahlungen aus Beiträgen u.ä. Entgelten	21.571,20	0,00	0,00	49,66	0,00	-49,66
<i>I156162010 FB 62: SAB Schilfbreite/Schanzenweg</i>	0,00	10.000,00	10.000,00	0,00	0,00	10.000,00
57 Einzahlungen aus Beiträgen u.ä. Entgelten	0,00	10.000,00	10.000,00	0,00	0,00	10.000,00
<i>I166166024 FB 62: SAB Ölweide</i>	5.419,26	0,00	0,00	8.316,00	0,00	-8.316,00
57 Einzahlungen aus Beiträgen u.ä. Entgelten	5.419,26	0,00	0,00	8.316,00	0,00	-8.316,00
<i>I176166001 Amt 66: Irxleber Straße</i>	0,00	0,00	0,00	26.188,73	0,00	-26.188,73
57 Einzahlungen aus Beiträgen u.ä. Entgelten	0,00	0,00	0,00	26.188,73	0,00	-26.188,73
<i>I176166002 Amt 66: Gersdorfer Straße</i>	0,00	-366.244,31	-246.244,31	-288.649,08	-168.649,08	-77.595,23
65 Auszahlungen für Baumaßnahmen	0,00	-366.244,31	-246.244,31	-288.649,08	-168.649,08	-77.595,23
<i>I176166003 Amt 66: TÖB Grabbestraße</i>	-29.809,59	-184.190,41	-184.190,41	0,00	0,00	-184.190,41
65 Auszahlungen für Baumaßnahmen	-29.809,59	-184.190,41	-184.190,41	0,00	0,00	-184.190,41

Landeshauptstadt Magdeburg

Teilfinanzrechnung B - Investitionen Tiefbauamt						
Landeshauptstadt Magdeburg						
TH	6	Dez. für Stadtentwicklung, Bau und Verkehr				
OrgE	6166	Tiefbauamt				
Nr. Bezeichnung	Jahres- ergebnis 2018	Fortg. Ansatz mit HH-Resten 2019	davon übertragene Haushalts- ermächti- gungen	Jahres- ergebnis 2019	davon Ergebnis übertragene Haushalts- ermächti- gungen	Vergl. Fortg. Ansatz- Ergebnis 2019
<i>I176166004 Amt 66: Bodestraße/Stichstraßen</i>	29.976,28	0,00	0,00	480,46	0,00	-480,46
57 Einzahlungen aus Beiträgen u.ä. Entgelten	29.976,28	0,00	0,00	480,46	0,00	-480,46
<i>I176166005 Amt 66: Albert-Vater-Straße "REWE" bis Ebendorfer</i>	0,00	91.000,00	91.000,00	0,00	0,00	91.000,00
57 Einzahlungen aus Beiträgen u.ä. Entgelten	0,00	91.000,00	91.000,00	0,00	0,00	91.000,00
<i>I176166008 Amt 66: Weidenstraße</i>	-90.802,64	-112.097,36	-82.097,36	-112.418,28	-112.418,28	320,92
57 Einzahlungen aus Beiträgen u.ä. Entgelten	0,00	43.000,00	43.000,00	0,00	0,00	43.000,00
65 Auszahlungen für Baumaßnahmen	-90.802,64	-155.097,36	-125.097,36	-112.418,28	-112.418,28	-42.679,08
<i>I176166009 Amt 66: Olvenstedter Chaussee</i>	11.452,02	0,00	0,00	3.777,52	3.777,52	-3.777,52
57 Einzahlungen aus Beiträgen u.ä. Entgelten	11.452,02	0,00	0,00	3.777,52	3.777,52	-3.777,52
<i>I176166010 Amt 66: Curierstraße Rothenseer Straße bis Ohrestra</i>	-134.049,91	-639.845,42	-637.745,42	-639.841,70	-637.745,42	-3,72
65 Auszahlungen für Baumaßnahmen	-134.049,91	-639.845,42	-637.745,42	-639.841,70	-637.745,42	-3,72
<i>I186166006 Amt 66: TÖB Habichtweg/ Falkenweg</i>	-141.659,20	78.000,00	0,00	72.554,82	0,00	5.445,18
57 Einzahlungen aus Beiträgen u.ä. Entgelten	0,00	78.000,00	0,00	72.554,82	0,00	5.445,18
65 Auszahlungen für Baumaßnahmen	-141.659,20	0,00	0,00	0,00	0,00	0,00
<i>I196166025 FB 62: Domplatz (SAB)</i>	0,00	0,00	0,00	221.596,09	0,00	-221.596,09
57 Einzahlungen aus Beiträgen u.ä. Entgelten	0,00	0,00	0,00	221.596,09	0,00	-221.596,09

Landeshauptstadt Magdeburg

Teilfinanzrechnung B - Investitionen Tiefbauamt						
Landeshauptstadt Magdeburg						
TH	6	Dez. für Stadtentwicklung, Bau und Verkehr				
OrgE	6166	Tiefbauamt				
Nr. Bezeichnung	Jahres- ergebnis 2018	Fortg. Ansatz mit HH-Resten 2019	davon übertragene Haushalts- ermächti- gungen	Jahres- ergebnis 2019	davon Ergebnis übertragene Haushalts- ermächti- gungen	Vergl. Fortg. Ansatz- Ergebnis 2019
<i>I196166026 FB 62: SAB aus Verkäufen GuB und sonstige SAB</i>	0,00	0,00	0,00	123,77	0,00	-123,77
57 Einzahlungen aus Beiträgen u.ä. Entgelten	0,00	0,00	0,00	123,77	0,00	-123,77
Summe	-250.490,82	-109.377,50	-35.277,50	-668.200,37	-884.776,03	558.822,87
6166_BGA59 Amt 66: Sammelposten/BGA/Ma- schinen < 60 TEUR Summe	-134.471,05	-64.580,64	-4.580,64	-53.372,98	-4.565,17	-11.207,66
6166_BGA60 Amt 66: Sammelposten/BGA/Ma- schinen >60 TEUR						
<i>I196166022 Amt 66: Software "VIA TrafficBestandsverwal- tung"</i>	0,00	-138.772,52	0,00	-138.772,52	0,00	0,00
63 Auszahlungen für den Erwerb von beweglichen Anlagever- m. u. immat.Vermögensgeg.st	0,00	-138.772,52	0,00	-138.772,52	0,00	0,00
Summe	0,00	-138.772,52	0,00	-138.772,52	0,00	0,00
Gesamtsumme	-27.622.077,23	-35.988.526,95	-13.271.070,10	-12.393.571,56	-1.698.369,68	-23.594.955,39

Jahresrechnung 2019

(investiv)

Teilfinanzrechnung

Allgemeine Finanzwirtschaft

– Teilhaushalt 7 –

per 31.12.2019



Landeshauptstadt Magdeburg

Teilfinanzrechnung A - Zahlungsübersicht Allgemeine Finanzwirtschaft

Landeshauptstadt Magdeburg

Nr.	Bezeichnung	Ergebnis 2018	Fortg. Ansatz mit HH-Resten 2019	davon übertragene Haushalts- ermächti- gungen	Ergebnis 2019	davon Ergebnis übertragene Haushalts- ermächti- gungen	Vergl. Fortg. Ansatz- Ergebnis
50	Investitionstätigkeit						
51	Einzahlungen:						
52	Einzahlungen aus Zuwendungen für Investitionsmaß.	11.380.228,11	12.866.040,01	0,00	9.745.275,69	3.708.204,55	3.120.764,32
53	Einzahlungen aus der Veräußerung von Grundstücken, Gebäuden u. Infrastrukturvermögen	0,00	0,00	0,00	0,00	0,00	0,00
54	Einzahlungen aus d.Veräußerung v.beweglichen Anlagevermögen u. immat. Vermö.gegenst.	0,00	0,00	0,00	0,00	0,00	0,00
55	Einzahlungen aus der Veräußerung von Finanzanlagen	0,00	0,00	0,00	0,00	0,00	0,00
56	Einzahlungen aus Baumaßnahmen	0,00	0,00	0,00	689.726,38	0,00	-689.726,38
57	Einzahlungen aus Beiträgen u.ä. Entgelten	0,00	0,00	0,00	0,00	0,00	0,00
58	Sonstige Investitionseinzahlungen	0,00	0,00	0,00	0,00	0,00	0,00
59	Summe: (investive Einzahlungen)	11.380.228,11	12.866.040,01	0,00	10.435.002,07	3.708.204,55	2.431.037,94
60	Auszahlungen:						
61	Auszahlungen von aktivierbaren Zuwendungen	0,00	0,00	0,00	0,00	0,00	0,00
62	Auszahlungen für den Erwerb von Grundstücken, Gebäuden u. Infrastrukturvermögen	0,00	0,00	0,00	0,00	0,00	0,00
63	Auszahlungen für den Erwerb von beweglichen Anlageverm. u. immat.Vermögensgeg.st.	0,00	0,00	0,00	0,00	0,00	0,00
64	Auszahlungen für den Erwerb von Finanzanlagen	0,00	0,00	0,00	0,00	0,00	0,00
65	Auszahlungen für Baumaßnahmen	0,00	0,00	0,00	0,00	0,00	0,00
66	Sonstige Investitionsauszahlungen	0,00	0,00	0,00	0,00	0,00	0,00
67	Summe: (investive Auszahlungen)	0,00	0,00	0,00	0,00	0,00	0,00
68	Saldo der Investitionstätigkeit	11.380.228,11	12.866.040,01	0,00	10.435.002,07	3.708.204,55	2.431.037,94

Landeshauptstadt Magdeburg

Teilfinanzrechnung B - Investitionen Allgemeine Finanzwirtschaft

Landeshauptstadt Magdeburg


Nr. Bezeichnung	Jahres- ergebnis 2018	Fortg. Ansatz mit HH-Resten 2019	davon übertragene Haushalts- ermächti- gungen	Jahres- ergebnis 2019	davon Ergebnis übertragene Haushalts- ermächti- gungen	Vergl. Fortg. Ansatz- Ergebnis 2019
7100_FAG TH 7: Einnahmen aus § 16 FAG- Investitionshilfe						
<i>I107100001 FB 02: allg. Investitionspauschale gem. § 16 FAG</i>	12.909.997,37	12.866.040,01	0,00	14.745.205,00	0,00	-1.879.164,99
52 Einzahlungen aus Zuwendungen für Investitionsmaß.	11.380.228,11	12.866.040,01	0,00	9.745.275,69	3.708.204,55	3.120.764,32
Summe	12.909.997,37	12.866.040,01	0,00	14.745.205,00	0,00	-1.879.164,99
2102_SONST FB 02: sonstige Baumaßnahmen						
<i>I152102002 FB02: inv. Fördermittel für GÜ/Wohnungen Asylbew.</i>	14.202,20	0,00	0,00	0,00	0,00	0,00
Summe	14.202,20	0,00	0,00	0,00	0,00	0,00
2102_AUSLE FB 02: Ausleihungen						
<i>I117100007 FB 02: Ausleihungen Wobau/Wiegand</i>	0,00	0,00	0,00	561,29	0,00	-561,29
Summe	0,00	0,00	0,00	561,29	0,00	-561,29
7100_DARLE TH 7: Darlehensaufnahme						
Gesamtsumme	12.924.199,57	12.866.040,01	0,00	14.745.766,29	0,00	-1.879.726,28

Landeshauptstadt Magdeburg

Teilfinanzrechnung A - Zahlungsübersicht Allgemeine Finanzwirtschaft							
Landeshauptstadt Magdeburg							
TH	7	Allgemeine Finanzwirtschaft					
OrgE	7100	Allgemeine Finanzwirtschaft					
Nr.	Bezeichnung	Ergebnis 2018	Fortg. Ansatz mit HH-Resten 2019	davon übertragene Haushalts- ermächti- gungen	Ergebnis 2019	davon Ergebnis übertragene Haushalts- ermächti- gungen	Vergl. Fortg. Ansatz- Ergebnis
50	Investitionstätigkeit						
51	Einzahlungen:						
52	Einzahlungen aus Zuwendungen für Investitionsmaß.	11.380.228,11	12.866.040,01	0,00	9.745.275,69	3.708.204,55	3.120.764,32
53	Einzahlungen aus der Veräußerung von Grundstücken, Gebäuden u. Infrastrukturvermögen	0,00	0,00	0,00	0,00	0,00	0,00
54	Einzahlungen aus d.Veräußerung v.beweglichen Anlagevermögen u. immat. Vermö.gegenst.	0,00	0,00	0,00	0,00	0,00	0,00
55	Einzahlungen aus der Veräußerung von Finanzanlagen	0,00	0,00	0,00	0,00	0,00	0,00
56	Einzahlungen aus Baumaßnahmen	0,00	0,00	0,00	689.726,38	0,00	-689.726,38
57	Einzahlungen aus Beiträgen u.ä. Entgelten	0,00	0,00	0,00	0,00	0,00	0,00
58	Sonstige Investitionseinzahlungen	0,00	0,00	0,00	0,00	0,00	0,00
59	Summe: (investive Einzahlungen)	11.380.228,11	12.866.040,01	0,00	10.435.002,07	3.708.204,55	2.431.037,94
60	Auszahlungen:						
61	Auszahlungen von aktivierbaren Zuwendungen	0,00	0,00	0,00	0,00	0,00	0,00
62	Auszahlungen für den Erwerb von Grundstücken, Gebäuden u. Infrastrukturvermögen	0,00	0,00	0,00	0,00	0,00	0,00
63	Auszahlungen für den Erwerb von beweglichen Anlageverm. u. immat.Vermögensgeg.st.	0,00	0,00	0,00	0,00	0,00	0,00
64	Auszahlungen für den Erwerb von Finanzanlagen	0,00	0,00	0,00	0,00	0,00	0,00
65	Auszahlungen für Baumaßnahmen	0,00	0,00	0,00	0,00	0,00	0,00
66	Sonstige Investitionsauszahlungen	0,00	0,00	0,00	0,00	0,00	0,00
67	Summe: (investive Auszahlungen)	0,00	0,00	0,00	0,00	0,00	0,00
68	Saldo der Investitionstätigkeit	11.380.228,11	12.866.040,01	0,00	10.435.002,07	3.708.204,55	2.431.037,94

Landeshauptstadt Magdeburg

Teilfinanzrechnung B - Investitionen Allgemeine Finanzwirtschaft						
Landeshauptstadt Magdeburg						
TH	7	Allgemeine Finanzwirtschaft				
OrgE	7100	Allgemeine Finanzwirtschaft				
Nr. Bezeichnung	Jahres- ergebnis 2018	Fortg. Ansatz mit HH-Resten 2019	davon übertragene Haushalts- ermächti- gungen	Jahres- ergebnis 2019	davon Ergebnis übertragene Haushalts- ermächti- gungen	Vergl. Fortg. Ansatz- Ergebnis 2019
7100_FAG TH 7: Einnahmen aus § 16 FAG- Investitionshilfe						
<i>I107100001 FB 02: allg. Investitionspauschale gem. § 16 FAG</i>	12.909.997,37	12.866.040,01	0,00	14.745.205,00	0,00	-1.879.164,99
52 Einzahlungen aus Zuwendungen für Investitionsmaß.	11.380.228,11	12.866.040,01	0,00	9.745.275,69	3.708.204,55	3.120.764,32
Summe	12.909.997,37	12.866.040,01	0,00	14.745.205,00	0,00	-1.879.164,99
2102_SONST FB 02: sonstige Baumaßnahmen						
<i>I152102002 FB02: inv. Fördermittel für GÜ/Wohnungen Asylbew.</i>	14.202,20	0,00	0,00	0,00	0,00	0,00
Summe	14.202,20	0,00	0,00	0,00	0,00	0,00
7100_DARLE TH 7: Darlehensaufnahme						
Gesamtsumme	12.924.199,57	12.866.040,01	0,00	14.745.205,00	0,00	-1.879.164,99



Landeshauptstadt Magdeburg

Vermögensrechnung 2019



1.4.1 Vermögensrechnung (Bilanz) zum 31. Dezember 2019

Landeshauptstadt Magdeburg

in EUR

Aktivseite	31.12.2019	31.12.2018	Passivseite	31.12.2019	31.12.2018
1. Anlagevermögen	1.965.999.253,31	1.940.348.457,04	1. Eigenkapital	758.252.425,70	743.949.166,39
a) Immaterielles Vermögen	1.987.570,31	1.905.295,54	a) Rücklagen	667.327.583,70	657.435.429,16
b) Sachanlagevermögen	1.585.127.885,91	1.558.298.811,58	aa) Rücklage aus der Eröffnungsbilanz	655.066.682,16	654.832.458,12
aa) Unbebaute Grundstücke und grundstücksgleiche Rechte	67.402.799,76	67.587.526,00	bb) Rücklagen aus Überschüssen des ordentlichen Ergebnisses	5.650.415,45	
bb) Bebaute Grundstücke und grundstücksgleiche Rechte	712.016.557,39	715.422.846,07	cc) Rücklagen aus Überschüssen des außerordentlichen Ergebnisses	6.610.486,09	2.602.971,04
cc) Infrastrukturvermögen	463.884.796,37	476.834.944,63	b) Sonderrücklagen	83.695.828,43	76.855.806,73
dd) Bauten auf fremden Grund und Boden	1.062.516,25	1.115.257,75	c) Fehlbetragsvortrag		
ee) Kunstgegenstände, Kulturdenkmäler	116.824.684,23	116.549.815,43	d) Jahresergebnis (Jahresüberschuss/-fehlbetrag)	7.229.013,57	9.657.930,50
ff) Maschinen und technische Anlagen, Fahrzeuge	7.048.329,85	7.249.936,25	2. Sonderposten	602.791.918,84	593.920.768,04
gg) Betriebsvorrichtungen, Betriebs- und Geschäfts- ausstattung, Nutzpflanzungen und Nutztiere	38.857.388,44	37.270.427,43	a) Sonderposten aus Zuwendungen	488.945.132,48	504.522.265,41
hh) Geleistete Anzahlungen, Anlagen im Bau	178.030.813,62	136.268.058,02	b) Sonderposten aus Beiträgen	16.185.162,76	16.928.634,99
c) Finanzanlagevermögen	378.883.797,09	380.144.349,92	c) Sonderposten für den Gebührenaussgleich	219.601,29	
aa) Anteile an verbundene Unternehmen	350.789.802,22	350.789.802,22	d) Sonderposten aus Anzahlungen	85.333.437,59	60.514.399,48
bb) Beteiligungen	12.669,38	12.669,38	e) Sonstige Sonderposten	12.108.584,72	11.955.468,16
cc) Sondervermögen	25.298.210,53	25.298.649,64	3. Rückstellungen	284.168.754,33	286.155.144,23
dd) Ausleihungen	2.571.068,88	3.831.182,60	a) Rückstellungen für Pensionen und Beihilfen	185.900,00	50.000,00
ee) Wertpapiere	212.046,08	212.046,08	b) Rückstellungen für die Rekultivierung und Nachsorge von Abfalldeponien	38.651.000,00	37.659.000,00
2. Umlaufvermögen	42.468.718,59	46.476.949,23	c) Rückstellungen für die Sanierung von Altlasten	27.306.588,19	28.342.565,56
a) Vorräte	8.343.686,76	11.198.717,43	d) Rückstellungen für unterlassene Instandhaltung	35.704.313,76	30.713.135,38
b) Öffentlich-rechtliche Forderungen	18.412.510,44	22.532.648,35	e) Sonstige Rückstellungen	182.320.952,38	189.390.443,29
aa) Öffentlich-rechtliche Forderungen aus Dienstleistungen	1.193.515,07	1.603.314,36	aa) Verdiensthaltungen in der Freistellungsphase, der Altersteilzeit und abzugeltender Urlaubsanspruch	2.063.316,46	2.784.335,45
bb) Sonstige öffentlich-rechtliche Forderungen (insbesondere aus Steuern und Transferleistungen)	17.218.995,37	20.929.333,99	bb) ungewisse Verbindlichkeiten im Rahmen des Finanzausgleichs und aus Steuer- und Sonderabgabeschuldverhältnissen	526.975,00	226.975,00
c) privatrechtliche Forderungen, sonstige Vermögensgegenstände	2.761.659,13	1.964.884,25	cc) drohende Verpflichtungen aus anhängigen Gerichtsverfahren	7.389.733,39	6.970.070,37
aa) Privatrechtl. Forderungen aus Lieferungen und Leistungen	449,80	38,00	dd) drohende Verluste aus schwebenden Geschäften und laufenden Verfahren	5.514.487,58	5.533.159,58
bb) Sonstige privatrechtliche Forderungen	798.542,22	1.136.081,40	ee) sonstige Verpflichtungen gegenüber Dritten oder aufgrund von Rechtsv.	166.826.439,95	173.875.902,89
cc) sonstige Vermögensgegenstände	1.962.667,11	828.764,85	4. Verbindlichkeiten	306.346.054,71	305.197.469,87
d) Liquide Mittel	12.950.862,26	10.780.699,20	a) Anleihen		
aa) Sichteinlagen bei Banken und Kreditinstituten	7.573.839,27	5.374.921,27	b) Verbindlichkeiten aus Kreditaufnahmen für Investitionen und zu bilanzierende Investitionsfördermaßnahmen	198.741.423,63	166.856.845,72
bb) Sonstige Einlagen	5.085.398,79	5.085.398,79	c) Verbindlichkeiten aus Liquiditätskrediten	31.032.435,90	51.308.783,56
cc) Bargeld	291.624,20	320.379,14	d) Verbindlichkeiten aus Vorgängen, die Kreditaufnahmen wirtschaftlich gleichkommen	48.166.211,92	51.240.871,23
3. Aktive Rechnungsabgrenzungsposten	11.434.359,58	12.280.536,20	e) Verbindlichkeiten aus Lieferung und Leistungen	3.947.111,05	3.958.349,18
4. Nicht durch Eigenkapital gedeckter Fehlbetrag			f) Verbindlichkeiten aus Transferleistungen	535.147,12	1.980.956,20
			g) Sonstige Verbindlichkeiten	23.923.725,09	29.851.663,98
			5. Passive Rechnungsabgrenzungsposten	68.343.177,90	69.883.393,94
Summe Aktivseite	2.019.902.331,48	1.999.105.942,47	Summe Passivseite	2.019.902.331,48	1.999.105.942,47

Landeshauptstadt Magdeburg

1.4.2 Bewegungsbilanz Aktivseite

Landeshauptstadt Magdeburg

in EUR / %

Bilanzpositionen	Vermögensrechnung zum 31.12.2018		Vermögensrechnung zum 31.12.2019		Veränderung
1. Anlagevermögen	1.940.348.457,04	97,06	1.965.999.253,31	97,33	25.650.796,27
a) Immaterielles Vermögen	1.905.295,54	0,10	1.987.570,31	0,10	82.274,77
b) Sachanlagevermögen	1.558.298.811,58	77,95	1.585.127.885,91	78,48	26.829.074,33
aa) Unbebaute Grundstücke und grundstücksgleiche Rechte	67.587.526,00	3,38	67.402.799,76	3,34	-184.726,24
bb) Bebaute Grundstücke und grundstücksgleiche Rechte	715.422.846,07	35,79	712.016.557,39	35,25	-3.406.288,68
cc) Infrastrukturvermögen	476.834.944,63	23,85	463.884.796,37	22,97	-12.950.148,26
dd) Bauten auf fremden Grund und Boden	1.115.257,75	0,06	1.062.516,25	0,05	-52.741,50
ee) Kunstgegenstände, Kulturdenkmäler	116.549.815,43	5,83	116.824.684,23	5,78	274.868,80
ff) Maschinen und technische Anlagen, Fahrzeuge	7.249.936,25	0,36	7.048.329,85	0,35	-201.606,40
gg) Betriebsvorrichtungen, Betriebs- und Geschäftsausstattung, Nutzpflanzungen und Nutztiere	37.270.427,43	1,86	38.857.388,44	1,92	1.586.961,01
hh) Geleistete Anzahlungen, Anlagen im Bau	136.268.058,02	6,82	178.030.813,62	8,81	41.762.755,60
c) Finanzanlagevermögen	380.144.349,92	19,02	378.883.797,09	18,76	-1.260.552,83
aa) Anteile an verbundene Unternehmen	350.789.802,22	17,55	350.789.802,22	17,37	
bb) Beteiligungen	12.669,38		12.669,38		
cc) Sondervermögen	25.298.649,64	1,27	25.298.210,53	1,25	-439,11
dd) Ausleihungen	3.831.182,60	0,19	2.571.068,88	0,13	-1.260.113,72
ee) Wertpapiere	212.046,08	0,01	212.046,08	0,01	
2. Umlaufvermögen	46.476.949,23	2,32	42.468.718,59	2,10	-4.008.230,64
a) Vorräte	11.198.717,43	0,56	8.343.686,76	0,41	-2.855.030,67
b) Öffentlich-rechtliche Forderungen	22.532.648,35	1,13	18.412.510,44	0,91	-4.120.137,91
aa) Öffentlich-rechtliche Forderungen aus Dienstleistungen	1.603.314,36	0,08	1.193.515,07	0,06	-409.799,29
bb) Sonstige öffentlich-rechtliche Forderungen (insbesondere aus Steuern und Transferleistungen)	20.929.333,99	1,05	17.218.995,37	0,85	-3.710.338,62
c) privatrechtliche Forderungen, sonstige Vermögensgegenstände	1.964.884,25	0,10	2.761.659,13	0,14	796.774,88
aa) Privatrechtl. Forderungen aus Lieferungen und Leistungen	38,00		449,80		411,80
bb) Sonstige privatrechtliche Forderungen	1.136.081,40	0,06	798.542,22	0,04	-337.539,18
cc) sonstige Vermögensgegenstände	828.764,85	0,04	1.962.667,11	0,10	1.133.902,26
d) Liquide Mittel	10.780.699,20	0,54	12.950.862,26	0,64	2.170.163,06
aa) Sichteinlagen bei Banken und Kreditinstituten	5.374.921,27	0,27	7.573.839,27	0,37	2.198.918,00
bb) Sonstige Einlagen	5.085.398,79	0,25	5.085.398,79	0,25	
cc) Bargeld	320.379,14	0,02	291.624,20	0,01	-28.754,94
3. Aktive Rechnungsabgrenzungsposten	12.280.536,20	0,61	11.434.359,58	0,57	-846.176,62
4. Nicht durch Eigenkapital gedeckter Fehlbetrag					
Summe Aktivseite	1.999.105.942,47	100,00	2.019.902.331,48	100,00	20.796.389,01

Landeshauptstadt Magdeburg

1.4.2 Bewegungsbilanz Passivseite

Landeshauptstadt Magdeburg

in EUR / %

Bilanzpositionen	Vermögensrechnung zum 31.12.2018		Vermögensrechnung zum 31.12.2019		Veränderung
1. Eigenkapital	743.949.166,39	37,21	758.252.425,70	37,54	14.303.259,31
a) Rücklagen	657.435.429,16	32,89	667.327.583,70	33,04	9.892.154,54
aa) Rücklage aus der Eröffnungsbilanz	654.832.458,12	32,76	655.066.682,16	32,43	234.224,04
bb) Rücklagen aus Überschüssen des ordentlichen Ergebnisses			5.650.415,45	0,28	5.650.415,45
cc) Rücklagen aus Überschüssen des außerordentlichen Ergebnisses	2.602.971,04	0,13	6.610.486,09	0,33	4.007.515,05
b) Sonderrücklagen	76.855.806,73	3,84	83.695.828,43	4,14	6.840.021,70
c) Fehlbetragsvortrag					
d) Jahresergebnis (Jahresüberschuss/-fehlbetrag)	9.657.930,50	0,48	7.229.013,57	0,36	-2.428.916,93
2. Sonderposten	593.920.768,04	29,71	602.791.918,84	29,84	8.871.150,80
a) Sonderposten aus Zuwendungen	504.522.265,41	25,24	488.945.132,48	24,21	-15.577.132,93
b) Sonderposten aus Beiträgen	16.928.634,99	0,85	16.185.162,76	0,80	-743.472,23
c) Sonderposten für den Gebührenaussgleich			219.601,29	0,01	219.601,29
d) Sonderposten aus Anzahlungen	60.514.399,48	3,03	85.333.437,59	4,22	24.819.038,11
e) Sonstige Sonderposten	11.955.468,16	0,60	12.108.584,72	0,60	153.116,56
3. Rückstellungen	286.155.144,23	14,31	284.168.754,33	14,07	-1.986.389,90
a) Rückstellungen für Pensionen und Beihilfen	50.000,00		185.900,00	0,01	135.900,00
b) Rückstellungen für die Rekultivierung und Nachsorge von Abfalldeponien	37.659.000,00	1,88	38.651.000,00	1,91	992.000,00
c) Rückstellungen für die Sanierung von Altlasten	28.342.565,56	1,42	27.306.588,19	1,35	-1.035.977,37
d) Rückstellungen für unterlassene Instandhaltung	30.713.135,38	1,54	35.704.313,76	1,77	4.991.178,38
e) Sonstige Rückstellungen	189.390.443,29	9,47	182.320.952,38	9,03	-7.069.490,91
aa) Verdienstsicherungen in der Freistellungsphase, der Altersteilzeit und abzugeltender Urlaubsanspruch	2.784.335,45	0,14	2.063.316,46	0,10	-721.018,99
bb) ungewisse Verbindlichkeiten im Rahmen des Finanzausgleichs und aus Steuer- und Sonderabgabeschuldverhältnissen	226.975,00	0,01	526.975,00	0,03	300.000,00
cc) drohende Verpflichtungen aus anhängigen Gerichtsverfahren	6.970.070,37	0,35	7.389.733,39	0,37	419.663,02
dd) drohende Verluste aus schwebenden Geschäften und laufenden Verfahren	5.533.159,58	0,28	5.514.487,58	0,27	-18.672,00
ee) sonstige Verpflichtungen gegenüber Dritten oder aufgrund von Rechtsv.	173.875.902,89	8,70	166.826.439,95	8,26	-7.049.462,94
4. Verbindlichkeiten	305.197.469,87	15,27	306.346.054,71	15,17	1.148.584,84
a) Anleihen					
b) Verbindlichkeiten aus Kreditaufnahmen für Investitionen und zu bilanzierende Investitionsfördermaßnahmen	166.856.845,72	8,35	198.741.423,63	9,84	31.884.577,91
c) Verbindlichkeiten aus Liquiditätskrediten	51.308.783,56	2,57	31.032.435,90	1,54	-20.276.347,66
d) Verbindlichkeiten aus Vorgängen, die Kreditaufnahmen wirtschaftlich gleichkommen	51.240.871,23	2,56	48.166.211,92	2,38	-3.074.659,31
e) Verbindlichkeiten aus Lieferung und Leistungen	3.958.349,18	0,20	3.947.111,05	0,20	-11.238,13
f) Verbindlichkeiten aus Transferleistungen	1.980.956,20	0,10	535.147,12	0,03	-1.445.809,08
g) Sonstige Verbindlichkeiten	29.851.663,98	1,49	23.923.725,09	1,18	-5.927.938,89
5. Passive Rechnungsabgrenzungsposten	69.883.393,94	3,50	68.343.177,90	3,38	-1.540.216,04
Summe Passivseite	1.999.105.942,47	100,00	2.019.902.331,48	100,00	20.796.389,01

1.4.3 Erläuterungen zu den Posten der Aktivseite der Bilanz

Anlagevermögen	Das Anlagevermögen beinhaltet das Immaterielle Vermögen, das Sach- und das Finanzanlagevermögen der LH MD.
Umlaufvermögen	Das Umlaufvermögen umfasst die Vorräte, die öffentlich-rechtlichen und die privatrechtlichen Forderungen, die sonstigen Vermögensgegenstände und die liquiden Mittel.
Aktive Rechnungsabgrenzungsposten	<p>Als aktive Rechnungsabgrenzungsposten werden Auszahlungen ausgewiesen, soweit sie Aufwand für eine bestimmte Zeit nach dem Schlussbilanzstichtag darstellen.</p> <p>Beispiele für aktive Rechnungsabgrenzungsposten:</p> <ul style="list-style-type: none">• Jugend- und Sozialhilfeleistungen für Januar werden im Dezember gezahlt• einmalige Versicherungsprämien werden im alten Jahr für eine Laufzeit bis ins neue Jahr bezahlt (Zahlung im August für eine Prämie mit Laufzeit vom 1. Juli bis 30. Juni Folgejahr)• Beamtengehälter
Nicht durch Eigenkapital gedeckter Fehlbetrag	Ist das Eigenkapital durch Jahresfehlbeträge aufgebraucht und ergibt sich hieraus ein Überschuss der Passivposten über die Aktivposten, so ist dieser Betrag am Schluss der Bilanz auf der Aktivseite gesondert unter dieser Bezeichnung auszuweisen.

1.4.3.1 Anlagevermögen

Das Anlagevermögen der LH MD beträgt im Rahmen des Jahresabschlusses zum Bilanzierungsstichtag 31.12.2019 insgesamt 1.965.999.253,31 EUR.

Das Anlagevermögen der LH MD zum Schlussbilanzstichtag 31.12.2019 setzt sich wie folgt zusammen:

Anlagevermögen	- in EUR -	
	AB 01.01.19	SB 31.12.19
a) Immaterielles Vermögen	1.905.295,54	1.987.570,31
b) Sachanlagevermögen	1.558.298.811,58	1.585.127.885,91
aa) Unbebaute Grundstücke und grundstücksgleiche Rechte	67.587.526,00	67.402.799,76
bb) Bebaute Grundstücke und grundstücksgleiche Rechte	715.422.846,07	712.016.557,39
cc) Infrastrukturvermögen	476.834.944,63	463.884.796,37
dd) Bauten auf fremden Grund und Boden	1.115.257,75	1.062.516,25
ee) Kunstgegenstände, Kulturdenkmäler	116.549.815,43	116.824.684,23
ff) Maschinen und techn. Anlagen, Fahrzeuge	7.249.936,25	7.048.329,85
gg) Betriebs- und Geschäftsausstattungen und Betriebsvorrichtungen	37.270.427,43	38.857.388,44
hh) Geleistete Anzahlungen, Anlagen im Bau	136.268.058,02	178.030.813,62
c) Finanzanlagevermögen	380.144.349,92	378.883.797,09
aa) Anteile an verbundene Unternehmen	350.789.802,22	350.789.802,22
bb) Beteiligungen	12.669,38	12.669,38
cc) Sondervermögen	25.298.649,64	25.298.210,53
dd) Ausleihungen	3.831.182,60	2.571.068,88
ee) Wertpapiere	212.046,08	212.046,08
Anlagevermögen	1.940.348.457,04	1.965.999.253,31

Gegenüber dem Anfangsbestand per 01.01.2019 hat sich das Anlagevermögen der LH MD im Haushaltsjahr 2019 insgesamt um 25.650.796,27 EUR erhöht.

Diese Erhöhung resultiert vor allem aus der Erhöhung des Bestandes der geleisteten Anzahlungen bzw. Anlagen im Bau in Höhe von 41.762.755,60 EUR. Im Gegensatz dazu hat sich der Bestand des Infrastrukturvermögens um 12.950.148,26 EUR erheblich vermindert.

Gemäß § 54 KomHVO i. V. m. § 114 (7) KVG LSA war die LH MD zur Berichtigung der Eröffnungsbilanz innerhalb des Jahresabschlusses verpflichtet, soweit bei der erstmaligen Bewertung in der Eröffnungsbilanz Vermögensgegenstände, Sonderposten oder Verbindlichkeiten nicht, zu Unrecht oder mit einem unzutreffenden Wert angesetzt worden sind und es sich dabei um einen wesentlichen Betrag handelt.

Eine Berichtigung der Eröffnungsbilanz konnte letztmals für das mit dem für das Haushaltsjahr 2018 zu erstellenden Jahresabschluss vorgenommen werden (§ 114 (7) S. 3 KomHVO).

a) Immaterielles Vermögen

Das immaterielle Vermögen der LH MD beträgt im Rahmen des Jahresabschlusses zum Schlussbilanzstichtag 31.12.2019 insgesamt 1.987.570,31 EUR und setzt sich dabei wie folgt zusammen:

	- in EUR -	
Immaterielles Vermögen	AB 01.01.19	SB 31.12.19
	1.905.295,54	1.987.570,31
Konzessionen	1.145.921,85	1.067.790,81
Lizenzen	8.546,57	2.388,89
DV Software	750.827,12	916.425,49
Anzahlungen auf immaterielle Vermögensgegenstände	0,00	965,12

Der Vermögenswert des Immateriellen Vermögens hat sich im Vergleich zum Anfangsbestand am 01.01.2019 bei Erstellung der Schlussbilanz zum 31.12.2019 um 82.274,77 EUR erhöht.

Die Differenz zwischen Anfangs- und Schlussbestand ergibt sich im Wesentlichen aus Zugängen in Höhe von 449.128,65 EUR und Abschreibungen in Höhe von 367.170,11 EUR.

b) Sachanlagevermögen

Das Sachanlagevermögen der LH MD beträgt im Rahmen des Jahresabschlusses zum Schlussbilanzstichtag 31.12.2019 insgesamt 1.585.127.885,91 EUR und setzt sich wie folgt zusammen:

	- in EUR -	
Sachanlagevermögen	AB 01.01.19	SB 31.12.19
	1.558.298.811,58	1.585.127.885,91
Unbebaute Grundstücke und grundstücksgleiche Rechte	67.587.526,00	67.402.799,76

Sachanlagevermögen	- in EUR -	
	AB 01.01.19 1.558.298.811,58	SB 31.12.19 1.585.127.885,91
Bebaute Grundstücke und grundstücksgleiche Rechte	715.422.846,07	712.016.557,39
Infrastrukturvermögen	476.834.944,63	463.884.796,37
Bauten auf fremden Grund und Boden	1.115.257,75	1.062.516,25
Kunstgegenstände, Kulturdenkmäler	116.549.815,43	116.824.684,23
Maschinen und techn. Anlagen, Fahrzeuge	7.249.936,25	7.048.329,85
Betriebs- und Geschäftsausstattungen und Betriebsvorrichtungen	37.270.427,43	38.857.388,44
Geleistete Anzahlungen, Anlagen im Bau	136.268.058,02	178.030.813,62

Das Sachanlagevermögen hat sich somit um 26.829.074,33 EUR erhöht.

Die Zugänge im Sachanlagevermögen betragen im Haushaltsjahr 2019 insgesamt 75.583.895,69 EUR. Die Erhöhung des Sachanlagevermögens resultierte bezogen auf die Bilanzpositionen insbesondere aus den Zugängen im Bereich der „Geleisteten Anzahlungen, Anlagen im Bau“ in Höhe von 71.541.243,05 EUR.

Weitere Zugänge waren aus den Anlagenumbuchungen in Höhe von insgesamt 1.805.512,60 EUR zu verzeichnen.

Zudem ergaben sich Zugänge in Höhe von insgesamt 634.129,18 EUR hauptsächlich durch Sachschenkungen (538.297,96 EUR).

Demgegenüber waren Abgänge in Höhe der Restbuchwerte von insgesamt 1.935.118,80 EUR zu verzeichnen. Diese resultieren insbesondere aus Teil-/Verschrottungen bei Ersatzneubau oder nach Nutzungsaufgabe, Verkäufen sowie Ausbuchung nicht aktivierungsfähiger Anschaffungs- und Herstellungskosten.

Im Bereich des Sachanlagevermögens wurden im Haushaltsjahr 2019 gemäß Anlagenspiegel (Anlage 10) Abschreibungen in Höhe von insgesamt 49.259.344,34 EUR vorgenommen.

Der Prozess der Aktivierung wurde im Jahr 2019 konsequent fortgesetzt. Es erfolgten im Jahr 2019 Umbuchungen aus der Position Anlagen im Bau in Höhe von 28.772.259,15 EUR. Somit konnte die überwiegende Mehrzahl der fertig gestellten Maßnahmen aufgelöst und auf die entsprechenden Bilanzpositionen umgebucht werden.

Die Erhöhung des Bestandes bei den „Geleisteten Anzahlungen, Anlagen im Bau“ um 41.762.755,60 EUR auf 178.030.813,62 EUR resultiert vorwiegend aus wertintensiven Bauvorhaben, wie nachfolgend:

	- in EUR -
	Wert der Anlage im Bau zum 31.12.2019
Eisenbahnüberführung Ernst-Reuter-Allee	77.341.970,12
Ersatzneubau Strombrückenzug	15.073.863,07
Denkmalgerechte Rekonstruktion Anna-Ebert-Brücke	8.932.862,63
Ersatzneubau Förderschule Roggengrund	8.022.683,59
Rekonstruktion des Stadions	7.517.082,52
Allg./energetische Sanierung Editha Gymnasium inkl. Sporthalle	2.662.476,88
Ausbau Werkstraße	2.530.370,86
Allg./energetische Sanierung BbS „Hermann Beims“ inkl. Sporthalle	2.476.976,96
Allg./energetische Sanierung „Ernst-Wille“ Schule inkl. Sporthalle	1.891.449,04
Allg./energetische Sanierung GS „Diesdorf“ inkl. Sporthalle	1.680.279,59
Einmündung Elbstraße Ufermauer	1.491.534,14
Ersatzneubau Brücke Carl-Miller-Straße	1.388.822,18

Die genauere Erläuterung der Bestandsveränderungen des Sachanlagevermögens erfolgt unter den Ziffern 1.4.3.1 b) aa) bis – hh).

aa) Unbebaute Grundstücke und grundstücksgleiche Rechte

In dieser Bilanzposition werden alle Grundstücksflächen ausgewiesen, auf denen keine Gebäude bzw. Gebäudeteile und sonstigen Aufbauten im Sinne des Bewertungsrechtes stehen. Der Vermögenswert der unbebauten Grundstücke und grundstücksgleichen Rechte der LH MD beträgt im Rahmen des Jahresabschlusses zum Bilanzierungstichtag 31.12.2019 insgesamt 67.402.799,76 EUR und setzt sich dabei wie folgt zusammen:

	- in EUR -	
Unbebaute Grundstücke und grundstücksgleiche Rechte	AB 01.01.19	SB 31.12.19
	67.587.526,00	67.402.799,76
Grünflächen	39.360.193,82	39.308.793,63
Landwirtschaftliche Flächen (Ackerland)	6.549.683,21	6.545.902,52
Wald, Forsten	203.147,08	203.147,08
Sonderflächen	157.955,32	157.955,32
Sonstige unbebaute Grundstücke	21.316.546,57	21.187.001,21

Der Vermögenswert der unbebauten Grundstücke und grundstücksgleichen Rechte hat sich im Vergleich zum Anfangsbestand per 01.01.2019 bei Erstellung der Schlussbilanz zum 31.12.2019 um 184.726,24 EUR verringert.

Die Veränderungen des Vermögenswertes zum Schlussbilanzstichtag resultierten überwiegend aus den im Haushaltsjahr 2019 erfassten Geschäftsvorfällen im Zuge der Vermarktungs- und Ankaufaktivitäten des Fachbereiches Liegenschaftsservice (Abgänge in Höhe von

218.266,78 EUR aufgrund von Verkäufen, Zugänge in Höhe von 89.163,54 EUR aufgrund von Ankäufen).

Weiterhin erfolgten Wertkorrekturen bei den Grünflächen und Sonstigen unbebauten Grundstücken in Höhe von 27.389,50 EUR (Abgänge aufgrund von Doppelerfassungen, Zugänge aufgrund von Nacherfassungen).

Die in der Anlagenübersicht ausgewiesenen Anlagenumbuchungen in Höhe von 28.233,50 EUR ergaben sich größtenteils aus den notwendigen Aktivitäten des Fachbereiches Liegenschaftsservice in Form von Übergabe-/Übernahmeprotokollen.

bb) Bebaute Grundstücke und grundstücksgleiche Rechte

In dieser Bilanzposition werden alle bebauten Grundstücksflächen sowie die sich auf diesen Flächen befindlichen Gebäude, Gebäudeteile und sonstigen Aufbauten ausgewiesen.

Darüber hinaus muss darauf hingewiesen werden, dass in dieser Bilanzposition nur Vermögen ausgewiesen wird, das aus heutiger Sicht zur dauerhaften kommunalen Aufgabenerfüllung der LH MD dienen soll.

Der Vermögenswert der bebauten Grundstücke und grundstücksgleichen Rechte der LH MD beträgt im Rahmen des Jahresabschlusses zum Schlussbilanzstichtag 31.12.2019 insgesamt 712.016.557,39 und setzt sich wie folgt zusammen:

Bebaute Grundstücke und grundstücksgleiche Rechte	- in EUR -	
	AB 01.01.19	SB 31.12.19
	715.422.846,07	712.016.557,39
Grund und Boden bebauter Grundstücke	71.891.972,98	73.159.751,94
Gebäude und Aufbauten auf bebauten Grundstücken	643.530.873,09	638.856.805,45

Der Vermögenswert der bebauten Grundstücke und grundstücksgleichen Rechte hat sich gegenüber dem Anfangsbestand per 01.01.2019 bei Erstellung der Schlussbilanz zum 31.12.2019 um 3.406.288,68 EUR verringert.

Eine Verminderung des Vermögenswertes in Höhe von 334.632,52 EUR resultierte u. a. aus dem Abriss von Gebäuden, wie z. B. des Hauptgebäudes im Sportkomplex Seiler Wiesen im Rahmen der Neuherstellung, sowie aus Verkäufen, z. B. des Bürgerzentrums in Beyendorf.

Die in der Anlagenübersicht ausgewiesenen Anlagenumbuchungen in Höhe von 19.818.218,12 EUR ergaben sich überwiegend aus der Aktivierung von Anlagen im Bau, insbesondere von Kindertagesstätten, Schulen und Sporteinrichtungen (siehe Abschnitt „1.4.3.1 – b) Sachanlagevermögen, hh) Geleitete Anzahlungen, Anlagen im Bau“). Weiterhin ist die Umgliederung des AMO Kultur- und Kongresshauses vom Umlauf- ins Anlagevermögen gemäß Stadtratsbeschluss 242-008(VII)19 in den Anlagenumbuchungen enthalten.

Darüber hinaus wurde im Haushaltsjahr 2019 für die Gebäude und Aufbauten der bebauten Grundstücke eine Abschreibung in Höhe von insgesamt 22.801.344,78 EUR vorgenommen.

cc) Infrastrukturvermögen

Das Infrastrukturvermögen beinhaltet sämtliche Verkehrs- sowie Ver- und Entsorgungseinrichtungen, die sich im Eigentum der LH MD befinden. Neben dem Grund und Boden des Infrastrukturvermögens sind dort insbesondere Brücken, Tunnel, Straßen, Wege, Gräben, Brunnen, Parkleitsysteme, Verkehrsleiteinrichtungen, Lärmschutzwände etc. ausgewiesen.

Die Gleisanlagen und Kanalisation sind nicht Bestandteil des Infrastrukturvermögens der LH MD, da sich diese Vermögenswerte im juristischen und wirtschaftlichen Eigentum der Magdeburger Verkehrsbetriebe GmbH bzw. der Abwassergesellschaft Magdeburg GmbH befinden und dort bilanziert sind. Somit gehen diese Anlagen in die Bilanz der LH MD nur mittelbar über die Bewertung und Berücksichtigung dieser Unternehmen im Finanzanlagevermögen ein.

Das Infrastrukturvermögen der LH MD beträgt im Rahmen des Jahresabschlusses zum Bilanzierungsstichtag 31.12.2019 insgesamt 463.884.796,37 EUR und setzt sich wie folgt zusammen:

Infrastrukturvermögen	- in EUR -	
	AB 01.01.19	SB 31.12.19
	476.834.944,63	463.884.796,37
Grund und Boden des Infrastrukturvermögens	133.258.452,13	132.719.758,75
Bauliche Anlagen des Infrastrukturvermögens	343.576.492,50	331.165.037,62

Der Vermögenswert des Infrastrukturvermögens hat sich im Vergleich zum Anfangsbestand am 01.01.2019 bei Erstellung der Schlussbilanz zum 31.12.2019 um 12.950.148,26 EUR verringert.

Die Verminderung resultiert vorrangig aus dem Werteverzehr infolge der Abschreibungen (19.317.429,61 EUR), welcher wesentlich höher ist als der Wertzuwachs aus Aktivierungen ins Infrastrukturvermögen (6.780.371,67 EUR). Des Weiteren sind folgende Sachverhalte zu benennen: Vermarktungs- und Ankaufaktivitäten des Fachbereiches Liegenschaftsservice, Teil-/ Verschrottungen insbesondere im Zuge von Ersatzneubauten, Sachschenkungen, Umbuchung vormals konsumtiv gezahlter Planungsleistungen zur entsprechenden Investitionsmaßnahme sowie Anlagenumbuchungen im Zuge von Kostenstellenwechseln.

Im Haushaltsjahr 2019 sind in der Position Grund und Boden des Infrastrukturvermögens Abgänge in Höhe von 108.929,19 EUR aus Verkäufen zu verzeichnen. Durch Umbuchungen verminderte sich der Bestand in Höhe von 708.309,93 EUR, im Wesentlichen aufgrund der neuen Zuordnung des Messplatzes/Kleiner Stadtmarsch zur Bilanzposition der Bebauten Grundstücke, die wegen des zwischenzeitlich erfolgten Ankaufs einer Lagerhalle durchgeführt wurde. Zudem sind Zugänge infolge von Ankäufen (30.632,04 EUR) sowie Sachschenkungen und Flächenkorrekturen (247.913,70 EUR) zu verzeichnen.

In der Position bauliche Anlagen des Infrastrukturvermögens erfolgten Abgänge in Höhe von insgesamt 122.654,57 EUR wegen Teil-/Verschrottungen für Altanlagen im Rahmen der Aktivierung diverser Maßnahmen. Die Abschreibungen betragen insgesamt 19.317.429,61 EUR. Infolge von Sachschenkungen und Korrekturbuchungen sind Zugänge in Höhe von 205.313,95 EUR zu verzeichnen.

Außerdem sind Umbuchungen in Höhe von 6.780.371,67 EUR erfolgt, welche sich überwiegend aus der Aktivierung baulicher Anlagen des Infrastrukturvermögens ergeben haben (siehe Abschnitt „1.4.3.1 – b) Sachanlagevermögen, hh) Geleistete Anzahlungen, Anlagen im Bau“). Zudem erfolgte eine Korrekturbuchung hinsichtlich der Zuordnung des Parkplatzes der Festung Mark, der nunmehr als Außenanlage der Festung bilanziert wird.

Im Rahmen der Inventur wurden die Verkehrsleiteinrichtungen teilweise geprüft (9,51 %). Durch Amt 31 wurden die Durchlässe sowie Häfen, Dämme und sonstige Wasserbauten teilweise geprüft (7 %). Für das Inventurfeld LWL-Datennetz konnte eine vollständige Prüfung erfolgen.

Etwaige Baumängel und Bauschäden an den baulichen Anlagen des Infrastrukturvermögens werden vom Tiefbauamt bzw. durch dazu beauftragte Firmen regelmäßig visuell inspiziert. Im Haushaltsjahr 2019 bestanden keine erheblichen Mängel, aufgrund derer außerplanmäßige Abschreibungen/Wertminderungen vorzunehmen waren.

dd) Bauten auf fremden Grund und Boden

In dieser Bilanzposition wurden alle kommunalen Bauwerke bilanziert, die auf Grundstücken stehen, die weder im juristischen noch im wirtschaftlichen Eigentum der LH MD stehen.

Anders als bei den grundstücksgleichen Rechten (insbesondere Erbbaurechte und Grunddienstbarkeiten), bei denen diese Rechte grundbuchrechtlich abgesichert sind, existieren hier lediglich vertraglich gesicherte Rechte (z. B. durch Miet- oder Pachtvertrag).

Der Bilanzwert der Bauten auf fremden Grund und Boden der LH MD beträgt im Rahmen des Jahresabschlusses zum Bilanzierungstichtag 31.12.2019 insgesamt 1.062.516,25 EUR:

	- in EUR -	
Bauten auf fremden Grund und Boden	AB 01.01.19	SB 31.12.19
	1.115.257,75	1.062.516,25

Der Vermögenswert der Bauten auf fremdem Grund und Boden hat sich gegenüber dem Anfangsbestand per 01.01.2019 bei Erstellung der Schlussbilanz zum 31.12.2019 um 52.741,50 EUR verringert. Diese Abweichung resultiert aus der planmäßigen Abschreibung 2019 beim Haus der Romanik (Domplatz 1b) sowie dem Füllstabgeländer am Schiffshebewerk.

ee) Kunstgegenstände, Kulturdenkmäler

Zu dieser Bilanzposition gehören alle Vermögensgegenstände, deren Erhaltung wegen ihrer Bedeutung für Kunst, Geschichte und Kultur im öffentlichen Interesse der LH MD liegt. Hierzu gehören in der LH MD sämtliche Kunstgegenstände in den städtischen Museen, dem Kloster Unser Lieben Frauen sowie der Kunst im öffentlichen Raum, die wissenschaftlichen Sammlungen des Stadtarchivs und des Gesellschaftshauses.

Die Kunstgegenstände, Antiquitäten und Kulturdenkmäler unterliegen zumeist keiner Abnutzung und werden somit in der Regel bilanziell nicht abgeschrieben.

Der Bilanzwert der Kunstgegenstände und Kulturdenkmäler der LH MD beträgt im Rahmen des Jahresabschlusses zum Bilanzierungstichtag 31.12.2019 insgesamt 116.824.684,23 EUR.

Darin ist eine Fayencesammlung der „Dr. Manfred Meinz und Jutta Schoeller-Meinz Stiftung“ im Kulturhistorischen Museum Magdeburg mit einem Gesamtwert in Höhe von 133.500,00 EUR enthalten.

	- in EUR -	
Kunstgegenstände, Kulturdenkmäler	AB 01.01.19	SB 31.12.19
	116.549.815,43	116.824.684,23

Der Vermögensbestand der Kunstgegenstände, Kulturdenkmäler hat sich im Vergleich zum Anfangsbestand per 01.01.2019 bei Erstellung der Schlussbilanz zum 31.12.2019 um insgesamt 274.868,80 EUR erhöht.

Diese Erhöhung resultiert aus zahlreichen Sachschenkungen in Höhe von insgesamt 122.912,70 EUR und aus Umbuchungen in Höhe von 175.200,00 EUR. Es wurde eine Fotografie-Sammlung des Sammlers Bernd Schultz im Wert von 170.000,00 EUR für das Kunstmuseum im Kloster Unser Lieben Frauen angekauft und eine Reinhard-Lakomy-Büste in Höhe von 5.200,00 EUR für die Kindertagesstätte „Traumzauberbaum“ in der Wiener Straße erworben.

Weitere Anlagenzugänge in Höhe von 51.214,47 EUR ergaben sich u. a. aus der Anschaffung von Grafiken, Bildern und Plastiken, darunter die Plastik „Jenseits der Meere“ für 10.000,00 EUR und ein Brief mit der eigenhändigen Unterschrift Otto von Guericke für 17.186,42 EUR.

Minderungen ergaben sich aufgrund von Abschreibungen in Höhe von 78.735,87 EUR sowie durch Anlagenabgänge infolge der Buchung der Inventurergebnisse in Höhe von insgesamt 1.921,00 EUR.

Es wurde eine teilweise körperliche bzw. Buchinventur für die Kunstgegenstände und Kulturdenkmäler durchgeführt. Es wurden 67,31 % des Buchwertes dieser Bilanzposition zum Stichtag 31.12.2019 überprüft.

ff) Maschinen und technische Anlagen, Fahrzeuge

Der Vermögenswert der Maschinen, technischen Anlagen und Fahrzeuge der LH MD beträgt im Rahmen des Jahresabschlusses zum Bilanzierungstichtag 31.12.2019 insgesamt 7.048.329,85 EUR.

Die Bilanzposition der Maschinen und technischen Anlagen sowie Fahrzeuge setzt sich im Rahmen des Jahresabschlusses 2019 wie folgt zusammen:

	- in EUR -	
Maschinen und technische Anlagen, Fahrzeuge	AB 01.01.19	SB 31.12.19
	7.249.936,25	7.048.329,85
Fahrzeuge	6.687.343,75	6.501.565,02
Maschinen	524.188,37	518.165,25
Technische Anlagen	38.404,13	28.599,58

Der Vermögenswert der Maschinen, technischen Anlagen und Fahrzeuge hat sich gegenüber dem Anfangsbestand per 01.01.2019 bei Erstellung der Schlussbilanz zum 31.12.2019 um 201.606,40 EUR verringert.

Die Veränderungen bei den Maschinen, technischen Anlagen und Fahrzeugen resultierten vorwiegend aus der planmäßigen Abschreibung in Höhe von 753.851,94 EUR. Davon entfallen 707.437,78 EUR auf Fahrzeuge, 36.609,61 EUR auf Maschinen und 9.804,55 EUR auf technische Anlagen. Es wurden zehn Fahrzeuge des Tiefbauamtes und des Amtes für Brand- und Katastrophenschutz verkauft, so dass ein Restbuchwert von insgesamt 10,00 EUR ausgebucht wurde.

Demgegenüber stehen Neuanschaffungen in Höhe von 51.803,94 EUR. Weitere Zugänge sind durch die Aktivierung von geleisteten Anzahlungen auf Sachanlagen in Höhe von 500.451,60 EUR zu verzeichnen. Dabei entfallen auf das Tiefbauamt zwei Multicars im Wert von insgesamt 191.097,04 EUR und ein Transporter für 33.670,12 EUR. Für das Amt für Brand- und Katastrophenschutz konnten zwei Einsatzleitwagen für insgesamt 275.684,44 EUR aktiviert werden.

Durch das Amt für Brand- und Katastrophenschutz wurde eine 100 %ige körperliche Inventur für die Maschinen, technischen Anlagen und Fahrzeugen durchgeführt.

gg) Betriebs- und Geschäftsausstattung, Betriebsvorrichtungen

Der Vermögenswert der Betriebs- und Geschäftsausstattung und Betriebsvorrichtungen der LH MD beträgt im Rahmen des Jahresabschlusses der LH MD zum Bilanzierungstichtag 31.12.2019 insgesamt 38.857.388,44 EUR.

Diese setzen sich im Rahmen des Jahresabschlusses für das Haushaltsjahr 2019 im Einzelnen wie folgt zusammen:

Betriebs- und Geschäftsausstattung	- in EUR -	
	AB 01.01.19	SB 31.12.19
	37.270.427,43	38.857.388,44
Betriebsvorrichtungen	29.157.778,04	27.660.932,42
Betriebs- und Geschäftsausstattung	4.851.378,01	7.189.275,62
Sammelposten	3.261.271,38	4.007.180,40

Der Vermögenswert der Betriebs- und Geschäftsausstattung und Betriebsvorrichtungen hat sich gegenüber dem Anfangsbestand per 01.01.2019 bei Erstellung der Schlussbilanz zum 31.12.2019 um 1.586.961,01 EUR erhöht.

Durch den Erwerb bzw. die Ersatzbeschaffung von Vermögensgegenständen erfolgten Zugänge in Höhe von 3.853.864,10 EUR. Außerdem erhöhte sich der Bestand durch die im Haushaltsjahr 2019 erfolgten Umbuchungen in Höhe von 4.040.073,79 EUR. Davon entfallen auf:

- Betriebsvorrichtungen 1.251.152,75 EUR
- Betriebs- und Geschäftsausstattung 2.389.916,90 EUR
- Sammelposten 399.004,14 EUR

Folgende Betriebsvorrichtungen wurden im Haushaltsjahr 2019 aktiviert:

• Beleuchtungsanlagen	481.169,01 EUR
• Spiel- und Sportgeräte für Schulhöfe	263.700,34 EUR
• Sportgeräte und technische Anlagen für Sportkomplex H.-Hesse-Straße, Ruderbootshaus SCM und Sportkomplex Seiler Wiesen	234.583,13 EUR
• Lichtsignalanlagen und Parkscheinautomaten	115.663,95 EUR
• Behindertengerechter Aufzug und Sonnenschutz für Kindereinrichtungen	92.887,48 EUR
• Sonstige Anlagen	63.148,84 EUR

Bei der Betriebs- und Geschäftsausstattung wurden für IT-Ausstattung verschiedener Schulen insgesamt 814.842,34 EUR und für die Weihnachts- und Winterbeleuchtung 1.243.813,52 EUR aktiviert.

Der Bestand der Betriebsvorrichtungen, Betriebs- und Geschäftsausstattung verringerte sich durch Anlagenabgänge in Höhe von insgesamt 54.490,64 EUR, basierend auf Aussonderungen von Anlagegütern sowie Abrissen nach Neuherstellung, Verschrottungsbuchungen der Sammelposten 2014 zur Bereinigung des Anlagenspiegels sowie Inventurbuchungen. Die planmäßige Abschreibung betrug insgesamt 6.255.240,64 EUR.

Für die Position Betriebs- und Geschäftsausstattung wurde in den Organisationseinheiten BOB, Amt 31, Amt 37, Dezernat III und Fachbereich 40 der LH MD eine körperliche Inventur teilweise oder vollständig durchgeführt.

Es wurden Vermögensgegenstände mit Anschaffungs- oder Herstellungskosten über 1.000 EUR ohne Umsatzsteuer (Betriebs- und Geschäftsausstattung) überprüft. Insgesamt wurden Abgänge im Rahmen der Inventur in Höhe von 6.274,43 EUR festgestellt und gebucht.

hh) Geleistete Anzahlungen, Anlagen im Bau

In dieser Bilanzposition werden die Abschlagszahlungen der LH MD auf die zum Bilanzstichtag noch nicht fertig gestellten Baumaßnahmen im Bereich Hochbau-, Tiefbau- und der sonstigen Baumaßnahmen sowie die von der LH MD geleisteten Anzahlungen auf das übrige Sachanlagevermögen ausgewiesen. Der Vermögenswert der geleisteten Anzahlungen und der Anlagen im Bau der LH MD beträgt im Rahmen des Jahresabschlusses zum Bilanzierungstichtag 31.12.2019 insgesamt 178.030.813,62 EUR.

Die Bilanzposition der geleisteten Anzahlungen und der Anlagen im Bau setzt sich dabei wie folgt zusammen:

	- in EUR -	
Geleistete Anzahlungen, Anlagen im Bau	AB 01.01.19	SB 31.12.19
	136.268.058,02	178.030.813,62
Geleistete Anzahlungen auf Sachanlagen	1.432.081,03	2.848.086,37
Anlagen im Bau	134.835.976,99	175.182.727,25

Die geleisteten Anzahlungen und Anlagen im Bau haben sich im Vergleich zum Anfangsbestand per 01.01.2019 bei Erstellung der Schlussbilanz zum 31.12.2019 um insgesamt 41.762.755,60 EUR erhöht.

Die Bilanzposition „Geleistete Anzahlungen, Anlagen im Bau“ entwickelte sich im Haushaltsjahr 2019 wie folgt:

• Anfangsbestand 01.01.2019	136.268.058,02 EUR
• Zugänge im Haushaltsjahr	71.541.243,05 EUR
• Abgänge im Haushaltsjahr (konsumtiver Aufwand)	1.094.214,10 EUR
• Umbuchungen im Haushaltsjahr	87.985,80 EUR
<i>(davon Rückzahlung von Vorsteuerbeträgen wegen Aufhebung des BGA</i>	
<i>Reaktivierung Industriehafen</i>	<i>38.812,21 EUR)</i>
<i>(davon Zugänge wegen Korrekturen von fehlerhaften Erfassungen</i>	
<i>im konsumtiven Haushalt in Vorjahren</i>	<i>49.173,59 EUR)</i>
• <u>Umbuchungen im Haushaltsjahr (Aktivierung)</u>	<u>28.772.259,15 EUR</u>
• <u>Endbestand 31.12.2019</u>	<u>178.030.813,62 EUR</u>

Die Erhöhung des Bestandes in der Position „Geleistete Anzahlungen, Anlagen im Bau“ um 41.762.755,60 EUR auf 178.030.813,62 EUR resultiert vorwiegend aus wertintensiven Bauvorhaben (hier: > 1.000.000,00 EUR) mit sehr langen Bauzeiten, wie

- Bau Eisenbahnüberführung Ernst-Reuter-Allee (+ 10.400.112,17 EUR),
- Rekonstruktion des Stadions (+ 5.277.509,44 EUR)
- Ersatzneubau Strombrückenzug (+ 4.347.078,17 EUR),
- Ersatzneubau Förderschule Roggengrund (+ 4.330.949,59 EUR),
- Denkmalgerechte Rekonstruktion Anna-Ebert-Brücke (+ 3.360.333,48 EUR),
- Ausbau Werkstraße - Franz-List-Straße (+ 2.169.937,18 EUR)
- Allgemeine und energetische Sanierung BbS „Hermann Beims“ inkl. Sporthalle (+ 1.930.639,36 EUR)
- Allgemeine und energetische Sanierung Editha Gymnasium inkl. Sporthalle (+ 1.824.982,27 EUR)
- Allgemeine und energetische Sanierung Schule inkl. Sporthalle „Ernst Wille“ (+ 1.555.167,42 EUR)
- Einmündung Elbstraße Ufermauer (+ 1.368.262,26 EUR)
- Ersatzneubau Brücke Carl-Miller-Straße (+ 1.291.925,76 EUR)
- Allgemeine und energetische Sanierung Grundschule Diesdorf (+ 1.200.924,08 EUR).

Diese und weitere Baumaßnahmen werden in den kommenden Jahren zu einem anhaltend hohen Bestand in dieser Bilanzposition führen.

Die nachstehend aufgeführten Objekte sind von besonderer Bedeutung (hier: > 250.000,00 EUR) und konnten im Haushaltsjahr 2019 durch den Fachbereich Finanzservice aktiviert werden:

Schulobjekte inkl. Schulsporthallen

(Gebäude, Betriebsvorrichtungen, Betriebs- und Geschäftsausstattung etc.)

• Schulgebäude 196.01 Bertolt-Brecht-Straße 9	1.282.335,76 EUR
• Modulbau FÖSG Regenbogenschule	1.237.941,84 EUR
• Sanierung Schulhof Grundschule Am Vogelgesang	640.524,70 EUR
- davon Außenanlage	567.549,25 EUR
- davon Betriebsvorrichtungen	72.975,45 EUR

Freizeiteinrichtungen/ Schwimmhallen/ Sporthallen

(Gebäude, Betriebsvorrichtungen, Betriebs- und Geschäftsausstattung etc.)

- Sportkomplex Seiler Wiesen 2.010.667,62 EUR
 - davon Betriebsgebäude 1.790.652,54 EUR
 - davon Außenanlage 121.739,85 EUR
 - davon Betriebsvorrichtungen 98.275,23 EUR
- Sanierung Sportplatz Hermann-Hesse-Straße 875.171,15 EUR
 - davon Außenanlage 759.455,58 EUR
 - davon Sportplatzgebäude (nachträgliche Herstellungskosten) 34.469,38 EUR
 - davon Betriebsvorrichtungen, Betriebs- und Geschäftsausstattung 81.246,19 EUR

Sonstiges

(Gebäude, Betriebsvorrichtungen, Betriebs- und Geschäftsausstattung etc.)

- Kindertagesstätte „Hellestraße“ 3.106.997,73 EUR
 - davon Betriebsgebäude 2.733.125,69 EUR
 - davon Außenanlage 373.872,04 EUR
- Kindertagesstätte „Klusweg“ 2.944.433,14EUR
 - davon Betriebsgebäude 2.613.923,93 EUR
 - davon Außenanlage 330.509,21 EUR
- Sanierung Kindertagesstätte „Quittenfrüchtchen“ 2.325.932,65 EUR
 - davon Betriebsgebäude 1.971.279,35 EUR
 - davon Außenanlage 267.144,57 EUR
 - davon Betriebsvorrichtungen 87.508,73 EUR
- Sanierung Kindertagesstätte „Nordwest“ 1.728.017,36 EUR
 - davon Betriebsgebäude 1.414.639,75 EUR
 - davon Außenanlage 307.998,86 EUR
 - davon Betriebsvorrichtungen 5.378,75 EUR
- Weihnachts- und Winterbeleuchtung Lichterwelt Magdeburg 1.243.813,52 EUR
- Lagerhalle Schwiesaustraße 6 (Amt 37) 618.567,91 EUR
 - davon Betriebsgebäude 527.429,31 EUR
 - davon Betriebsvorrichtungen, Betriebs- und Geschäftsausstattung 91.138,60 EUR

Straßen, Brücken, Lärmschutzwände, Beleuchtungsanlagen, Lichtsignalanlagen etc.

(Infrastrukturvermögen, Betriebsvorrichtungen etc.)

- Hochwasserschutz Zollstraße 1.929.723,40 EUR
 - davon Straßen, Wege, Plätze 947.054,28 EUR
 - davon Ingenieurbauwerk (nachträgliche Herstellungskosten) 733.996,33 EUR
 - davon Beleuchtung 248.672,79 EUR
- Brücke über die Klinke (Leipziger Straße) 1.675.882,78 EUR
 - davon Ingenieurbauwerk 1.559.659,36 EUR
 - davon konsumtive Ausbuchtung (Fremdeigentum) 116.223,42 EUR

• Ausbau Karl-Schmidt-Straße 1. - 4. Bauabschnitt	907.857,57 EUR
- davon Straßen, Wege, Plätze	863.960,68 EUR
- davon Beleuchtung	25.919,16 EUR
- davon konsumtive Ausbuchung	17.977,73 EUR
- (davon Finanzierung durch LH MD)	896.839,00 EUR)
- (davon Finanzierung durch Ausgleichsbeträge § 154 BauGB)	11.018,57 EUR)
• MR - NW-Rampe BW I Klinke (Ingenieurbauwerk)	845.997,83 EUR
• Hochwasserschutz Turmschanzenstraße	667.459,02 EUR
- davon Straßen, Wege, Plätze	460.184,53 EUR
- davon Ingenieurbauwerk (nachträgliche Herstellungskosten)	207.274,49 EUR
• Ausbau Herrmann-Hesse-Straße (Neptunweg - Otto-Baer-Straße - Apollostraße)	648.053,30 EUR
- davon Straßen, Wege, Plätze	584.481,02 EUR
- davon Beleuchtung	63.572,28 EUR
• Erschließung städtischer Grundstücke - Hugo-Junkers- Allee - Reinhard-Lakomy-Straße	387.287,11 EUR
- davon Straßen, Wege, Plätze	232.042,94 EUR
- davon Beleuchtung	44.814,96 EUR
- davon konsumtive Ausbuchung (Fremdeigentum)	110.429,21 EUR

c) Finanzanlagevermögen

In der Bilanzposition des Finanzanlagevermögens werden Geld- und Kapitalanlagen ausgewiesen, die auf Dauer finanziellen Anlagezwecken oder Unternehmensverbindungen dienen. Dazu gehören in erster Linie die Anteile an verbundenen Unternehmen, die Beteiligungen, das Sondervermögen, die Wertpapiere und die Ausleihungen der LH MD.

Eine Besonderheit bei den Wirtschaftsunternehmen stellt die Stadtparkasse in der Trägerschaft der LH MD dar. Der Landesgesetzgeber hat in § 119 Abs. 1 Nr. 2 KVG LSA entschieden, dass die gemeindlichen Sparkassen und Sparkassenzweckverbände nicht in den kommunalen Jahresabschluss einzubeziehen sind. Auch wenn die Sparkassen als wirtschaftliche Unternehmen der Gemeinde eingestuft werden und daher als eine Vermögensmasse der Gemeinde zu betrachten sind, lässt es das gesetzliche Verbot aufgrund von übergreifenden Schutzrechten nicht zu, die Stadtparkasse in die Bilanz der LH MD aufzunehmen.

Das Finanzanlagevermögen der LH MD beträgt im Rahmen des Jahresabschlusses zum Schlussbilanzstichtag 31.12.2019 insgesamt 378.883.797,09 EUR und setzt sich wie folgt zusammen:

Finanzanlagevermögen	- in EUR -	
	AB 01.01.19 380.144.349,92	SB 31.12.19 378.883.797,09
aa) Anteile an verbundenen Unternehmen	350.789.802,22	350.789.802,22
bb) Beteiligungen	12.669,38	12.669,38
cc) Sondervermögen	25.298.649,64	25.298.210,53
dd) Ausleihungen	3.831.182,60	2.571.068,88
ee) Wertpapiere	212.046,08	212.046,08

Der Vermögenswert des Finanzanlagevermögens hat sich im Vergleich zum Anfangsbestand per 01.01.2019 bei Erstellung der Schlussbilanz zum 31.12.2019 um 1.260.552,83 EUR verringert.

aa) Anteile an verbundenen Unternehmen

Zu den Anteilen an verbundenen Unternehmen werden alle Eigengesellschaften gezählt, bei denen die LH MD über 50 % der Anteile hält. Alle verbundenen Unternehmen wurden entsprechend den gesetzlichen Anforderungen mit ihren Anschaffungs- und Herstellungskosten unter Berücksichtigung des Niederstwertprinzips bewertet.

Der Vermögenswert der Anteile an verbundenen Unternehmen der LH MD beträgt im Rahmen des Jahresabschlusses zum Bilanzierungstichtag 31.12.2019 unverändert insgesamt 350.789.802,22 EUR und setzt sich dabei wie folgt zusammen:

Anteile an verbundenen Unternehmen	- in EUR -	
	AB 01.01.19 350.789.802,22	SB 31.12.19 350.789.802,22
Wohnungsbaugesellschaft Magdeburg mbH	130.887.815,66	130.887.815,66
Klinikum Magdeburg gGmbH	62.635.787,91	62.635.787,91
Städtische Werke Magdeburg GmbH & Co. KG (vormals: Städtische Werke Magdeburg GmbH)	61.308.953,58	61.308.953,58
Städtische Werke Magdeburg Verwaltungs-GmbH	16.200,00	16.200,00
Magdeburger Verkehrsbetriebe GmbH & Co. KG (vormals: MVB GmbH)	53.173.604,87	53.173.604,87

Anteile an verbundenen Unternehmen	- in EUR -	
	AB 01.01.19 350.789.802,22	SB 31.12.19 350.789.802,22
MVB Verwaltungs-GmbH	30.000,00	30.000,00
Magdeburger Hafen GmbH	19.958.705,03	19.958.705,03
Flughafen Magdeburg GmbH	7.822.800,00	7.822.800,00
Zoologischer Garten Magdeburg gGmbH	4.548.323,74	4.548.323,74
Wohnen und Pflegen Magdeburg gGmbH	3.682.400,00	3.682.400,00
Kommunale Informationsdienste Magdeburg GmbH	2.940.321,02	2.940.321,02
GWM Gesellschaft für Wirtschaftsservice Magdeburg GmbH	2.294.450,00	2.294.450,00
Messe- und Veranstaltungsgesellschaft Magdeburg GmbH	1.357.300,00	1.357.300,00
AQB Gemeinnützige Gesellschaft für Ausbildung, Qualifizierung und Beschäftigung mbH	25.564,59	25.564,59
Magdeburg Marketing, Kongress und Tourismus GmbH	18.500,00	18.500,00
Natur- und Kulturpark Elbaue GmbH	25.600,00	25.600,00
Betreiber-Gesellschaft Forschungs- und Entwicklungszentrum Magdeburg mbH	13.337,93	13.337,93
Zentrum für Produkt-, Verfahrens- und Prozessinnovation GmbH	13.037,94	13.037,94
Zentrum für wissenschaftliche Innovation und Technologie GmbH	13.037,94	13.037,94
Gesellschaft zur Durchführung der Magdeburger Weihnachtsmärkte GmbH	13.223,30	13.223,30
Gesellschaft für Innovation, Sanierung und Entsorgung mbH	10.838,71	10.838,71

bb) Beteiligungen

Als Beteiligungen werden alle Kapitalgesellschaften geführt, an denen die LH MD einen Anteil von 20 % bis 50 % hält.

Sie wurden entsprechend der gesetzlichen Anforderungen mit ihren Anschaffungs- und Herstellungskosten bewertet.

Der Vermögenswert der Beteiligungen der LH MD beträgt im Rahmen des Jahresabschlusses 2019 zum Bilanzierungstichtag 31.12.2019 unverändert insgesamt 12.669,38 EUR und setzt sich wie folgt zusammen:

Beteiligungen	- in EUR -	
	AB 01.01.19	SB 31.12.19
	12.669,38	12.669,38
Innovations- und Gründerzentrum Magdeburg GmbH	7.669,38	7.669,38
Kommunale IT-Union eG	5.000,00	5.000,00

cc) Sondervermögen

Im Sondervermögen der LH MD werden die (rechtlich unselbständigen) Stiftungen sowie die (rechtlich unselbständigen) Eigenbetriebe der LH MD bilanziert, welche ebenfalls unter Berücksichtigung des Niederstwertprinzips mit Anschaffungs- und Herstellungskosten bewertet wurden.

Der Vermögenswert des Sondervermögens der LH MD beträgt im Rahmen des Jahresabschlusses zum Bilanzierungstichtag 31.12.2019 insgesamt 25.298.210,53 EUR und setzt sich dabei wie folgt zusammen:

Sondervermögen	- in EUR -	
	AB 01.01.19	SB 31.12.19
	25.298.649,64	25.298.210,53
EB Städtischer Abfallbetrieb	14.213.673,51	14.213.673,51
EB Stadtgarten und Friedhöfe Magdeburg	8.328.412,58	8.327.973,47
EB Theater Magdeburg	2.254.823,42	2.254.823,42
EB Puppentheater Magdeburg	422.006,93	422.006,93
EB Kommunales Gebäudemanagement	29.732,20	29.732,20
EB Konservatorium	25.000,00	25.000,00
EB Kindertageseinrichtung	25.000,00	25.000,00
Kaiser-Otto-Stiftung	1,00	1,00

Im Vergleich zum Anfangsbestand per 01.01.2019 haben sich die Vermögenswerte des Sondervermögens bei Erstellung der Schlussbilanz zum 31.12.2019 um 439,11 EUR verringert. Diese Veränderung ergibt sich aus der Rückübertragung einer Teilfläche aus dem Betriebsvermögen des Eigenbetriebs Stadtgarten und Friedhöfe an die LH MD.

dd) Ausleihungen

In der Bilanzposition Ausleihungen werden die von der LH MD gewährten Wohnungsbauförderdarlehen an Private und die an die Beteiligungen und Eigenbetriebe gewährten Gesellschafterdarlehen bilanziert.

Diese wurden jeweils mit dem voraussichtlichen Rückzahlungsbetrag angesetzt. In Einzelfällen wurden Ausleihungen gemäß dem strengen Niederstwertprinzip allerdings zum Erinnerungswert von 1,00 EUR aktiviert.

Der Vermögenswert der Ausleihungen der LH MD beträgt im Rahmen des Jahresabschlusses zum Bilanzierungsstichtag 31.12.2019 insgesamt 2.571.068,88 EUR.

Die von der LH MD gewährten Ausleihungen zum Schlussbilanzstichtag 31.12.2019 setzen sich wie folgt zusammen:

Ausleihungen	- in EUR -	
	AB 01.01.19	SB 31.12.19
	3.831.182,60	2.571.068,88
Ausleihung an die Wohnen und Pflegen Magdeburg gGmbH	334.558,50	304.605,81
Ausleihung an die Zoologischer Garten Magdeburg gGmbH	1.373.667,03	1.286.454,95
Ausleihung an die Magdeburger Hafen GmbH	155.714,30	0,00
Ausleihung an die Messe und Veranstaltungsgesellschaft Magdeburg GmbH	443.333,44	380.000,12
Ausleihung an das Kuratorium zum Wiederaufbau der Johanniskirche	151.311,63	0,00
Ausleihung Natur- und Kulturpark Elbaue GmbH	600.000,00	600.000,00
Ausleihung Kommunalgrund Grundstücksbeschaffungs- und Erschließungsgesellschaft mbH	772.592,70	0,00
Ausleihung an Sonstige	5,00	8,00

Die von der LH MD gewährten Ausleihungen haben sich im Vergleich zum Anfangsbestand 01.01.2019 bei Erstellung der Schlussbilanz zum 31.12.2019 um 1.260.113,72 EUR vermindert.

Die Verminderung resultiert aus dem Saldo von ausgereichten Ausleihungen in Höhe von 2.000.000 EUR und Rückzahlungen von Ausleihungen in Höhe von 3.260.113,72 EUR.

Die Ausreichung der Ausleihung erfolgte als Liquiditätskreditgewährung an die Kommunalgrund Grundstücksbeschaffungs- und Erschließungsgesellschaft mbH (KGE), welche im Jahr 2019 wieder getilgt wurde.

Weitere Tilgungen erfolgten durch das Kuratorium zum Wiederaufbau der Johanniskirche, die Magdeburger Hafen GmbH, KGE, die Zoologischer Garten Magdeburg gGmbH, die Messe und Veranstaltungsgesellschaft Magdeburg GmbH sowie die Wohnen und Pflegen Magdeburg gGmbH.

ee) Wertpapiere

Als Wertpapiere werden in der LH MD Beteiligungen mit einem Anteil von weniger als 20 % bilanziert.

Dementsprechend hält die LH MD lediglich Wertpapiere an der KOWISA Kommunalwirtschaft Sachsen-Anhalt GmbH & Co. BeteiligungsKG, welche ebenfalls zu Anschaffungs- und Herstellungskosten berücksichtigt wurden.

Der Vermögenswert der Wertpapiere der LH MD beträgt im Rahmen des Jahresabschlusses zum Bilanzierungsstichtag 31.12.2019 unverändert insgesamt 212.046,08 EUR.

Wertpapiere	- in EUR -	
	AB 01.01.19	SB 31.12.19
	212.046,08	212.046,08
KOWISA Kommunalwirtschaft Sachsen-Anhalt GmbH & Co. BeteiligungsKG	212.046,08	212.046,08

1.4.3.2 Umlaufvermögen

Im Umlaufvermögen der LH MD wurde im Rahmen der Schlussbilanz zum 31.12.2019 ein Vermögenswert in Höhe von 42.468.718,59 EUR bilanziert.

Dieser setzt sich im Einzelnen aus den Vorräten (insbesondere Grundstücke in Entwicklung) in Höhe von 8.343.686,76 EUR, öffentlich-rechtlichen Forderungen in Höhe von 18.412.510,44 EUR, privatrechtlichen Forderungen und sonstigen Vermögensgegenständen in Höhe von 2.761.659,13 EUR sowie liquiden Mittel in Höhe von 12.950.862,26 EUR zusammen.

a) Vorräte

Die Vorräte der LH MD wurden zu Anschaffungs- und Herstellungskosten bewertet. Dabei gelten Vorräte ab der Entnahme aus den Lagerbeständen als verbraucht. Im Rahmen der Schlussbilanz zum 31.12.2019 wird in der Bilanzposition der Vorräte ein Vermögenswert in Höhe von 8.343.686,76 EUR ausgewiesen.

In der Bilanzposition der Vorräte werden auch die Grundstücke in Entwicklung verbucht. Hierbei handelt es sich um unbebaute und bebaute Grundstücke (inkl. der zugehörigen Aufbauten), die in den nächsten fünf Jahren voraussichtlich veräußert werden sollen.

Die Verfahren der Wertermittlung erfolgte analog der Bewertung der bebauten und unbebauten Grundstücke unter Berücksichtigung des strengen Niederstwertprinzips (Prüfung gegen den Marktwert gemäß § 40 Abs. 4 KomHVO).

Der Vermögenswert der Grundstücke in Entwicklung inkl. der zugehörigen Aufbauten der LH MD und der abwassertechnischen Anlagen aus den Erschließungsträgerverträgen zur Weiterveräußerung an die AGM beträgt im Rahmen des Jahresabschlusses zum Bilanzierungstichtag 31.12.2019 insgesamt 6.942.011,96 EUR.

Vorräte	- in EUR -	
	AB 01.01.19 11.198.717,43	SB 31.12.19 8.343.686,76
Grundstücke in Entwicklung – Grund und Boden unbebauter und bebauter Grundstücke in Entwicklung	7.532.707,03	6.729.693,89
Grundstücke in Entwicklung – Gebäude und Aufbauten auf bebauten Grundstücken in Entwicklung	2.067.594,07	212.318,07
Abwassertechnische Anlagen aus Erschließungsträgerverträgen zur Weiterveräußerung an die AGM	0,00	0,00
Rohstoffe/Fertigungsmaterial	1.568.003,34	1.367.897,62
Betriebsstoffe Tankstelle Amt 37	18.814,97	17.390,94
Briefmarkenbestand Portophon	11.598,02	16.386,24

Der Vermögenswert der Grundstücke in Entwicklung und der abwassertechnischen Anlagen hat sich im Vergleich zum Anfangsbestand per 01.01.2019 bei Erstellung der Schlussbilanz zum 31.12.2019 um 2.658.289,14 EUR vermindert.

Eine Reduzierung des Vermögenswertes der Grundstücke in Entwicklung resultierte zum einen in Höhe von 852.587,20 EUR aus den im Haushaltsjahr 2019 erfassten Geschäftsvorfällen im Zuge der Vermarktungsaktivitäten des Fachbereiches Liegenschaftsservice (Verkäufe und Rückzahlungen aufgrund von Vermessungen) sowie aus dem Abriss der Lehrwerkstatt im Lorenzweg 81 im Rahmen der Sanierung des Editha-Gymnasiums.

Zum anderen erfolgte eine Verminderung des Vermögenswertes der Grundstücke in Entwicklung in Form von Anlagenumbuchungen. Die in der Anlagenübersicht ausgewiesenen Anlagenumbuchungen in Höhe von 1.811.776,66 EUR resultierten zum überwiegenden Teil aus der Umgliederung des AMO Kultur- und Kongresshauses vom Umlauf- ins Anlagevermögen gemäß Stadtratsbeschluss 242-008(VII)19.

Die übrigen Veränderungen des Vermögenswertes zum Schlussbilanzstichtag resultierten insbesondere aus den im Haushaltsjahr 2019 erfassten Geschäftsvorfällen aufgrund der Ankaufaktivitäten und Bearbeitung der Übergabe-/Übernahmeprotokolle des Fachbereiches Liegenschaftsservice.

Alle im Haushaltsjahr 2019 übertragenen abwassertechnischen Anlagen wurden innerhalb des Haushaltsjahres 2019 an die AGM weiterveräußert, sodass sich zum Bilanzstichtag 31.12.2019 keine abwassertechnischen Anlagen mehr im Eigentum der LH MD befinden.

Nach abgeschlossener Inventur 2019 meldete das Tiefbauamt einen Endbestand an Rohstoffen in Höhe von 1.367.897,62 EUR. Im Laufe des Haushaltsjahres 2019 ergab sich somit eine Bestandsminderung zum Jahresabschluss in Höhe von 200.105,75 EUR.

Das Amt für Brand- und Katastrophenschutz meldete nach erfolgter Inventur 2019 einen Endbestand von Betriebsstoffen (hier: Kraftstoff) in Höhe von 17.390,94 EUR.

Der Bestand an Briefmarken und Porto beläuft sich per 31.12.2019 auf 16.386,24 EUR.

b) Öffentlich-rechtliche Forderungen

Die öffentlich-rechtlichen Forderungen der LH MD sind mit ihren Anschaffungs- und Herstellungskosten (Nennwert) abzüglich einer angemessenen Wertberichtigung ausgewiesen.

Die öffentlich-rechtlichen Forderungen der LH MD zum Bilanzierungsstichtag 31.12.2019 betragen insgesamt 74.269.277,97 EUR. Abzüglich der Einzel- und Pauschalwertberichtigungen in Höhe von 55.856.767,53 EUR ergibt sich ein werthaltiger Forderungsbestand von 18.412.510,44 EUR.

Die öffentlich-rechtlichen Forderungen der LH MD beinhalten die öffentlich-rechtlichen Forderungen aus Dienstleistungen (bspw. aus Verwaltungs- und Benutzungsgebühren - hier u.a. Kostenbeiträge Kindertagesstätten sowie Beitragsforderungen) und die sonstigen öffentlich-rechtlichen Forderungen (insbesondere aus Steuern und Transferleistungen), die sich zum Jahresabschluss 2019 wie folgt zusammensetzen:

	- in EUR -	
Öffentlich-rechtliche Forderungen	AB 01.01.19	SB 31.12.19
	22.532.648,35	18.412.510,44
Öffentlich-rechtliche Forderungen aus Dienstleistungen	1.603.314,36	1.193.515,07
<i>Forderungsbestand</i>	<i>8.144.918,23</i>	<i>7.881.091,00</i>
<i>- Wertberichtigung</i>	<i>-6.541.603,87</i>	<i>-6.687.575,93</i>
sonstige öffentlich-rechtliche Forderungen (insbesondere aus Steuern und Transferleistungen)	20.929.333,99	17.218.995,37
<i>Forderungsbestand allgemein</i>	<i>38.649.717,68</i>	<i>37.039.758,27</i>
<i>+ Steuerforderungen</i>	<i>29.749.066,93</i>	<i>29.348.428,70</i>
<i>- Wertberichtigung</i>	<i>-47.469.450,62</i>	<i>-49.169.191,60</i>

Die öffentlich-rechtlichen Forderungen der LH MD haben sich im Rahmen des Jahresabschlusses 2019 gegenüber dem Anfangsbestand per 01.01.2019 um 4.120.137,91 EUR verringert. Diese Verringerung begründet sich durch bestimmte stichtagsbezogene Einzelfälle im Forderungsbereich.

c) Privatrechtliche Forderungen und sonstige Vermögensgegenstände

Die privatrechtlichen Forderungen der LH MD sind ebenfalls mit ihren Anschaffungs- und Herstellungskosten (Nennwert) abzüglich einer angemessenen Wertberichtigung ausgewiesen.

Die privatrechtlichen Forderungen und sonstigen Vermögensgegenstände der LH MD zum Bilanzierungsstichtag 31.12.2019 betragen insgesamt 4.783.151,75 EUR. Abzüglich der Einzel- und Pauschalwertberichtigungen in Höhe von 2.021.492,62 EUR ergibt sich ein werthaltiger Forderungsbestand von 2.761.659,13 EUR.

Die privatrechtlichen Forderungen der LH MD beinhalten die privatrechtlichen Forderungen aus Lieferungen und Leistungen (überwiegend aus dem Verkauf von Vorräten), die sonstigen privatrechtlichen Forderungen (bspw. Abrechnung Rettungsdienstleistungen, Pacht und Erbbauzins sowie Mieten, Kaufpreisforderungen etc.) sowie die sonstigen Vermögensgegenstände (bspw. Vorschusszahlungen für Gehaltsabrechnungen Eigenbetriebe), die sich zum Jahresabschluss 2019 wie folgt zusammensetzen:

Privatrechtliche Forderungen und sonstige Vermögensgegenstände	- in EUR -	
	AB 01.01.19	SB 31.12.19
	1.964.884,25	2.761.659,13
Privatrechtliche Forderungen aus Lieferungen und Leistungen	38,00	449,80
<i>Forderungsbestand</i>	157,90	835,70
- Wertberichtigung	-119,90	-385,90
sonstige privatrechtliche Forderungen	1.136.081,40	798.542,22
<i>Forderungsbestand</i>	2.828.640,15	2.819.648,94
- Wertberichtigung	-1.692.558,75	-2.021.106,72
sonstige Vermögensgegenstände	828.764,85	1.962.667,11
<i>Forderungsbestand</i>	828.764,85	1.962.667,11
- Wertberichtigung	0,00	0,00

Die privatrechtlichen Forderungen der LH MD haben sich im Rahmen des Jahresabschlusses 2019 gegenüber dem Anfangsbestand per 01.01.2019 um 796.774,88 EUR erhöht.

d) Liquide Mittel

Die liquiden Mittel der LH MD belaufen sich zum Bilanzierungsstichtag 31.12.2019 insgesamt auf 12.950.862,26. Der Vermögensbestand der liquiden Mittel der LH MD setzt sich im Rahmen des Jahresabschlusses 2019 wie folgt zusammen:

Liquide Mittel	- in EUR -	
	AB 01.01.19	SB 31.12.19
	10.780.699,20	12.950.862,26
Sichteinlagen bei Banken und Kreditinstituten	5.374.921,27	7.573.839,27
Sonstige Einlagen	5.085.398,79	5.085.398,79
Bargeld	320.379,14	291.624,20

Von den ausgewiesenen liquiden Mitteln in Höhe von 12.950.862,26 EUR wird ein Betrag in Höhe von 10.056.719,96 EUR, welcher anteilig in den Sichteinlagen in Höhe von 4.971.321,17

EUR und in den sonstigen Einlagen in Höhe von 5.085.398,79 EUR ausgewiesen ist, treuhänderisch verwaltet, so dass dieser nicht zur Deckung des Liquiditätsbedarfes genutzt werden kann. Hinsichtlich der treuhänderischen Verwaltung sind sonstige Verbindlichkeiten in gleicher Höhe passiviert – siehe Ausführungen zu den Verbindlichkeiten. Die Sonstigen Einlagen sind ausschließlich Termingelder von Reservekonten für PPP-Projekte (Thesaurierung von Instandhaltungsmitteln aus PPP-Vereinbarungen), welche zur Entgegenwirkung des Risikos der Negativverzinsung getätigt wurden. Das Ergebnis der Finanzrechnung führte zu einer Zunahme der liquiden Mittel in Höhe von 2.170.163,06 EUR.

1.4.3.3 Aktive Rechnungsabgrenzungsposten

Die Bildung eines aktiven Rechnungsabgrenzungspostens wird vorgenommen, wenn ein Aufwand für die LH MD wirtschaftlich in die nächste Periode gehört, die Auszahlung jedoch vor dem Stichtag 31.12.2019 erfolgte.

Aktive Rechnungsabgrenzungsposten	- in EUR -	
	AB 01.01.19 12.280.536,20	SB 31.12.19 11.434.359,58
<u>TB 4140</u> Schülerjahreskarte	1.255.139,90	1.339.170,15
<u>TB 7100</u> Auszahlungen zum Bilanzstichtag 31.12.2019; Aufwand in 2020	1.173.723,87	1.562.076,17
<u>DKHzE</u> davon:	140.099,10	160.410,64
Pflegegeldleistungen § 41 01/2020	5.184,45	7.562,45
Pflegegeldleistungen § 33 01/2020	134.259,65	152.605,94
Pflegegeldleistungen § 42 01/2020	655,00	0,00
Pflegegeldleistungen § 35a 01/2020	0,00	242,25
<u>DKKFA</u> Abschlag lt. Verwaltungsvereinbarung 01/2019	435.000,00	0,00
<u>DKPK</u> Dienstaufwendungen für Beamte 01/2020	1.992.451,19	2.145.192,23
<u>DKSOZ (ARGE)</u> Kosten der Unterkunft 01/2020	5.336.131,31	5.111.171,54
<u>DKSOZ</u> Leistungen für SGB XII 01/2020	1.077.298,20	1.112.851,08
<u>DKSOZ</u> Ausgleichsleistungen 01/2020	3.886,07	3.487,77
<u>DKUDUVG</u> Unterhaltsvorschuss 01/2019	866.806,56	0,00

Die größte Position beansprucht der DKSOZ (ARGE), da die Kosten der Unterkunft für Januar 2020 im Jahr 2019 an die Hilfeempfänger ausgezahlt wurden. Der Aufwand muss nach dem Verursachungsprinzip in das Jahr 2020 eingeordnet werden.

Weitere Positionen stellen die Schülerjahreskarte sowie der DKPK und der DKUDUVG dar. Hier mussten die Aufwendungen an die MVB sowie die Dienstaufwendungen für die Beamten und die Unterhaltsvorschüsse für den Monat Januar 2020 vor dem 31.12.2019 ausgezahlt werden. Die Zahlung der Unterhaltsvorschüsse für den Monat Januar 2020 in Höhe von 947.644,02 EUR sind in der Position des TB 7100 Verbindlichkeiten aus Lieferungen und Leistungen enthalten.

1.4.3.4 Nicht durch Eigenkapital gedeckter Fehlbetrag

Nicht durch Eigenkapital gedeckter Fehlbetrag	- in EUR -	
	AB 01.01.19	SB 31.12.19
	0,00	0,00
Nicht durch Eigenkapital gedeckter Fehlbetrag (kein Ausweis, da die LH MD über ein positives Eigenkapital verfügt, das auf der Passivseite der Bilanz ausgewiesen wird)	0,00	0,00

1.4.4 Erläuterungen zu den Posten der Passivseite der Bilanz

Eigenkapital	<p>Das Eigenkapital setzt sich zusammen aus den Rücklagen, den Sonderrücklagen, dem Fehlbetragsvortrag und dem Jahresergebnis (Jahresüberschuss/-fehlbetrag).</p> <p>Die Rücklage ist der Saldo aus dem Eigenkapital abzüglich der Sonderrücklage, dem Ergebnisvortrag und dem Jahresüberschuss/Jahresfehlbetrag.</p> <p>Als Sonderrücklagen sind bei der LH MD Zuwendungen mit einer spezifischen Zweckbindung passiviert. Ebenso wurden Sonderrücklagen gem. § 22 KomHVO mit einer speziellen Zweckbindung beschränkt auf die Kapitalverwendung gebildet.</p>
Fehlbetragsvortrag	<p>Hier wird das negative Ergebnis des Vorjahres erfasst.</p>
Jahresüberschuss/-fehlbetrag	<p>Jahresergebnis aus der Ergebnisrechnung ermittelte Saldo zwischen Erträgen und Aufwendungen.</p>
Rückstellungen	<p>Rückstellungen wurden in Höhe des Betrages, mit dem eine künftige Inanspruchnahme nach vernünftiger Beurteilung wahrscheinlich erfolgen wird, gebildet.</p> <p>Die Bildung von Rückstellungen für Beamtenpensionen entfällt für die Landeshauptstadt, da sie Pflichtmitglied im Kommunalen Versorgungsverband des Landes Sachsen-Anhalts ist. Rückstellungen für unterlassene Instandhaltungen wurden in der Schlussbilanz 2019 monetär in Höhe der im Haushaltsjahr 2019 nicht erfolgten Instandhaltungsmaßnahmen gebildet, um den zukünftigen Werterhalt sicherstellen zu können.</p>
Verbindlichkeiten	<p>Verbindlichkeiten wurden zum Rückzahlungswert bewertet und bilanziert.</p>

1.4.4.1 Eigenkapital

Das Eigenkapital der LH MD zum Schlussbilanzstichtag 31.12.2019 setzt sich wie folgt zusammen:

Eigenkapital	- in EUR -	
	AB 01.01.19 743.949.166,39	SB 31.12.19 758.252.425,70
Rücklage aus der Eröffnungsbilanz	654.832.458,12	655.066.682,16
Rücklage aus Überschüssen des ordentlichen Ergebnisses	0,00	5.650.415,45
Rücklage aus Überschüssen des außerordentlichen Ergebnisses	2.602.971,04	6.610.486,09
Sonderrücklagen	76.855.806,73	83.695.828,43
Fehlbetragsvortrag	0,00	0,00
Jahresergebnis	9.657.930,50	7.229.013,57

Das Eigenkapital der LH MD hat sich im Vergleich zur Schlussbilanz zum 31.12.2018 bei Erstellung der Schlussbilanz zum 31.12.2019 um 14.303.259,31 EUR erhöht. Die Eigenkapitalquote beträgt 37,54 %. Darin enthalten ist eine Erhöhung der Rücklage aus der Eröffnungsbilanz in Höhe von 234.224,04 EUR, eine Erhöhung aus der Bildung einer Rücklage aus Überschüssen des ordentlichen Ergebnisses in Höhe von 5.650.415,45 EUR, eine Erhöhung aus der Bildung einer Rücklage aus Überschüssen des außerordentlichen Ergebnisses in Höhe von 4.007.515,05 EUR, eine Erhöhung aus der Veränderung der Sonderrücklagen in Höhe von 6.840.021,70 EUR und eine Minderung aus der Veränderung des Jahresergebnisses in Höhe von 2.428.916,93 EUR (von 9.657.930,50 EUR aus 2018 auf 7.229.013,57 EUR in 2019).

a) Rücklagen

Die Rücklagen der LH MD zum Bilanzierungstichtag 31.12.2019 setzen sich wie folgt zusammen:

Rücklagen	- in EUR -	
	AB 01.01.19 657.435.429,16	SB 31.12.19 667.327.583,70
Rücklage aus der Eröffnungsbilanz	654.832.458,12	655.066.682,16
<i>Abgänge durch Eröffnungsbilanzkorrekturen (Anlage 4)</i>	<i>-13.951.263,52</i>	<i>0,00</i>
<i>davon konsumtiv</i>	<i>-27.000,00</i>	<i>0,00</i>
<i>davon investiv</i>	<i>-13.924.263,52</i>	<i>0,00</i>
<i>Zugänge durch Eröffnungsbilanzkorrekturen (Anlage 4)</i>	<i>8.614.217,95</i>	<i>0,00</i>
<i>davon konsumtiv</i>	<i>0,00</i>	<i>0,00</i>
<i>davon investiv</i>	<i>8.614.217,95</i>	<i>0,00</i>

Rücklagen	- in EUR -	
	AB 01.01.19 657.435.429,16	SB 31.12.19 667.327.583,70
<i>Abgänge durch Zuführung zu den Sonderrücklagen</i>	<i>-18.399.432,31</i>	<i>-18.165.207,27</i>
<i>davon konsumtiv</i>	<i>-18.399.431,31</i>	<i>-18.165.207,27</i>
<i>davon investiv</i>	<i>-1,00</i>	<i>0,00</i>
<i>Zugänge durch Entnahme aus den Sonderrücklagen</i>	<i>31.154.204,36</i>	<i>18.399.431,31</i>
<i>davon konsumtiv</i>	<i>31.081.304,36</i>	<i>18.399.431,31</i>
<i>davon investiv</i>	<i>72.900,00</i>	<i>0,00</i>
<i>Verrechnung Jahresfehlbetrag</i>	<i>0,00</i>	<i>0,00</i>
Rücklage aus Überschüssen des ordentlichen Ergebnisses	0,00	5.650.415,45
Rücklage aus Überschüssen des außerordentlichen Ergebnisses	2.602.971,04	6.610.486,09

Die Rücklagen der LH MD haben sich im Rahmen des Jahresabschlusses 2019 zum Schlussbilanzstichtag 31.12.2019 um insgesamt 9.892.154,54EUR erhöht.

Davon entfallen 234.224,04 EUR auf Bilanzumschichtungen im Zuge von Einlagen und Entnahmen zwischen der Rücklage aus der Eröffnungsbilanz und den bestehenden Sonderrücklagen. Dieser Saldo setzt sich aus 18.399.431,31 EUR für die Absicherung von übertragenen Ermächtigungen für konsumtive Auszahlungen des Haushaltsjahres 2018 als Mehrung sowie aus 18.165.207,27 EUR für die Absicherung von übertragenen Ermächtigungen für konsumtive Auszahlungen des Haushaltsjahres 2019 als Minderung zusammen.

Die Bildung der Rücklagen aus Überschüssen des ordentlichen und außerordentlichen Ergebnisses entsprechend des § 22 Satz 1 i. V. m. § 23 Abs. 1 und 4 KomHVO und dem Beschluss der DS0528/19 – Jahresabschluss 2018 führt zu einer weiteren Erhöhung der Rücklagen in Höhe von 5.650.415,45 EUR und 4.007.515,05 EUR.

b) Sonderrücklagen

Für den investiven Bereich wurden in der Bilanzposition der Sonderrücklagen der LH MD insbesondere die angesparten Finanzmittel aus Vorjahren passiviert, die einer spezifischen Zweckbindung unterliegen und für investive Zwecke einzusetzen sind.

Die Sonderrücklage aus dem konsumtiven Bereich beläuft sich zum Bilanzierungsstichtag auf 18.538.966,53 EUR. Die investiven Sonderrücklagen der LH MD betragen im Rahmen des Jahresabschlusses zum Bilanzierungsstichtag 31.12.2019 insgesamt 65.156.861,90 EUR. Die Sonderrücklagen der LH MD setzen sich zum Bilanzierungsstichtag 31.12.2019 im Einzelnen wie folgt zusammen:

Sonderrücklagen	- in EUR -	
	AB 01.01.19 76.855.806,73	SB 31.12.19 83.695.828,43
<u>Sonderrücklagen (konsumtiv):</u>		
Sonderrücklage für übertragene Aufwandsermächtigungen	18.399.431,31	18.165.207,27

	- in EUR -	
Sonderrücklagen	AB 01.01.19	SB 31.12.19
	76.855.806,73	83.695.828,43
Sonderrücklage Zinseffekte EB SAB	420.417,17	373.759,26
<u>Gesamtsumme der konsumtiven Sonderrücklagen:</u>	<u>18.819.848,48</u>	<u>18.538.966,53</u>
<u>Sonderrücklagen (investiv):</u>		
Sonderrücklage Zone I Rothensee	297.684,44	297.684,44
Sonderrücklage Erschließung städtische Grundstücke	587.000,00	587.000,00
Sonstige Sonderrücklage (kamerale RL)	6.303.001,37	6.303.001,37
Sonderrücklage aus Sicherheitseinbehalten und sonstigen Sachverhalten	5.431,89	5.431,89
Sonderrücklage aus Jahresüberschüssen des Ergebnishaushalts, die gemäß § 22 Satz 3 KomHVO Doppik einer allgemeinen investiven Sonderrücklage zugeführt wurden	9.567.509,88	9.567.509,88
Sonderrücklage aus noch nicht zweckentsprechend verwendeten Fördermittel- und FAG-Einzahlungen ab 2011	21.937.330,67	29.058.234,32
Sonderrücklage aus noch nicht zweckentsprechend verwendeten Fördermitteleinzahlungen der Vorjahre (ehem. Finanzierungstätigkeit)	19.338.000,00	19.338.000,00
<u>Gesamtsumme der investiven Sonderrücklagen:</u>	<u>58.035.958,25</u>	<u>65.156.861,90</u>
	(Bestandsmehrung zum 31.12.2018 um: 4.753.097,16 EUR)	(Bestandsmehrung zum 31.12.2019 um: 7.120.903,65 EUR)

Im konsumtiven Bereich wurde eine Sonderrücklage für in das Haushaltsjahr 2020 übertragene Aufwandsermächtigungen in Höhe von 18.165.207,27 EUR gebildet. Sie dient dem bilanziellen Ausweis der zukünftigen Inanspruchnahme der übertragenen Aufwandsermächtigungen aus 2019 im Haushaltsjahr 2020.

Im Vergleich zum Anfangsbestand per 01.01.2019 haben sich die investiven Sonderrücklagen der LH MD im Rahmen des Jahresabschlusses bei Erstellung der Schlussbilanz zum 31.12.2019 um insgesamt 7.120.903,65 EUR erhöht.

Diese Bestandsveränderung der investiven Sonderrücklagen setzt sich wie folgt zusammen:

- Bildung einer pauschalen Sonderrücklage Fördermittel „Städtebau“ in Höhe von 6.130.871,63 EUR zur Abgrenzung der in 2019 vorfristig eingegangenen Fördermitteleinzahlungen des IDK „Städtebau“ (s. Anlage 7b).

- Bildung von investitionsbezogenen Sonderrücklagen in Höhe von insgesamt 5.488.745,97 EUR aufgrund von Anträgen der Ämter für folgende Investitionsmaßnahmen (s. Anlage 7b):
 - I107100001 – 3.253.378,04 EUR: Fördermittel aus „Kinderbetreuungsfinanzierung 2017 - 2020“, s. auch DS0375/18 bzw. 0025/20,
 - I101131006 – 2.204.061,93 EUR: Fördermittel des Unterhaltungsverbandes Ehle/Ihle für den Baubeginn des Gewässerausbaus der Furtlake, die Errichtung eines Schöpfwerkes und den Neubau des Steingrabensiels, s. auch DS0096/19
 - I194140013 – 31.306,00 EUR: Fördermittel von Bund und Land für eine Bootslagerhalle Kanu.

Bei diesen Maßnahmen steht die zweckentsprechende Verwendung der Fördermittel noch aus.

- Auflösung der pauschalen Sonderrücklage Fördermittel „Städtebau“ in Höhe von 3.708.204,55 EUR aus 2018 nach zweckentsprechender Verwendung zur Sicherstellung der korrekten Deckung der gebildeten Haushaltsausgabereste aus Vorjahren (s. Anlage 7a).
- Entnahmen aus Sonderrücklagen zur Deckung von diversen ÜPL-/APL-Bedarfen in Höhe von insgesamt 790.509,40 EUR:
 - I156166010 – Amt 66: Bauhof Schwiesaustraße (ÜPL044/19) – 269.566,20 EUR
 - I194142004 – FB 42: Behebung von Brandschutzmängeln KHM (APL098/19) – 200.000,00 EUR
 - I181101001 – FB 01: redundantes Rechenzentrum Höpfner-Ring (APL009/19) – 81.715,22 EUR
 - I195151006 – Amt 51: Umbau Haus 3 KJH Magnet für FAN-Projekt (APL022/19) – 80.000,00 EUR
 - I164140009 – FB 40: Ausstattung Ruderbootshaus (ÜPL045/19) – 71.182,00 EUR
 - I184140012 – FB 40: IT Ausstattung Bbs Otto-von-Guericke (APL003/19) – 42.734,39 EUR
 - I181137006 – Amt 37: Boot Wasserrettung (ÜPL013/19) - 43.211,59 EUR
 - I176166010 – Amt 66: Curiestraße (ÜPL121/19) – 2.100,00 EUR

c) Fehlbetragsvortrag

	- in EUR -	
Fehlbetragsvortrag	AB 01.01.19	SB 31.12.19
	0,00	0,00

d) Jahresergebnis (Jahresüberschuss/Jahresfehlbetrag)

	- in EUR -	
Jahresüberschuss/-fehlbetrag	AB 01.01.19	SB 31.12.19
	9.657.930,50	7.229.013,57

Das aus dem Haushaltsjahr 2018 resultierende Jahresergebnis in Höhe von 9.657.930,50 EUR wurde zunächst auf neue Rechnung vorgetragen und schließlich im Haushaltsjahr 2019 mit einem Betrag von 5.650.415,45 EUR der ordentlichen und mit einem Betrag von 4.007.515,05 EUR der außerordentlichen Rücklage zugeführt. Zum Ende des Haushaltsjahres 2019 wurde im Ergebnishaushalt der LH MD ein Jahresüberschuss in Höhe von 7.229.013,57 EUR festgestellt.

1.4.4.2 Sonderposten

In der Bilanzposition der Sonderposten werden die Sonderposten aus Zuwendungen, aus Beiträgen, für den Gebührenaussgleich, aus Anzahlungen und die sonstigen Sonderposten ausgewiesen.

Im Haushaltsjahr 2019 wurde die Bilanzgliederung gemäß § 46 KomHVO fortgesetzt.

In den investiven Sonderposten der LH MD werden alle Zuweisungen, Zuschüsse (Zuwendungen) und Spenden sowie die Straßenausbau- und Erschließungsbeiträge passiviert, die die LH MD von anderen staatlichen, öffentlichen und/oder privaten Institutionen/Personen für ihre eigenen Investitionen erhält und entsprechend ihrer individuellen Zweckbindung eingesetzt hat.

Alle passivierten investiven Sonderposten des Haushaltsjahres 2019 wurden dem jeweils geförderten Anlagegut als Sonderposten zugeordnet und werden über die Nutzungsdauer des jeweiligen Vermögensgegenstandes ertragswirksam aufgelöst.

Die Sonderposten der LH MD im Rahmen des Jahresabschlusses betragen zum Bilanzierungstichtag 31.12.2019 insgesamt 602.791.918,84 EUR und setzen sich wie folgt zusammen:

	- in EUR -	
Sonderposten	AB 01.01.19	SB 31.12.19
	593.920.768,04	602.791.918,84
a) Sonderposten aus Zuwendungen	504.522.265,41	488.945.132,48
b) Sonderposten aus Beiträgen	16.928.634,99	16.185.162,76

Sonderposten	- in EUR -	
	AB 01.01.19 593.920.768,04	SB 31.12.19 602.791.918,84
c) Sonderposten für den Gebührenaussgleich	0,00	219.601,29
d) Sonderposten aus Anzahlungen	60.514.399,48	85.333.437,59
e) Sonstige Sonderposten	11.955.468,16	12.108.584,72

Der Wert der investiven Sonderposten hat sich im Vergleich zum Anfangsbestand per 01.01.2019 bei Erstellung der Schlussbilanz zum 31.12.2019 um 8.871.150,80 EUR erhöht.

Im Haushaltsjahr 2019 wurden Sonderposten in Höhe von insgesamt 34.713.706,26 EUR ertragswirksam aufgelöst.

a) Sonderposten aus Zuwendungen

Die Sonderposten aus Zuwendungen beinhalten die erhaltenen Investitionszuschüsse zum Anlagevermögen, bei denen der Zuwendungsgeber die ertragswirksame Auflösung dieser Zuschüsse gemäß Punkt 4.2.7 b) BewertRL LSA nicht ausgeschlossen hat.

Ab dem Haushaltsjahr 2010 wurden die tatsächlich gewährten Investitionszuschüsse als Sonderposten zu den einzelnen Vermögensgegenständen des Sachanlagevermögens passiviert. Die neu gebildeten Sonderposten werden somit ab dem Haushaltsjahr 2010 parallel zur Nutzungsdauer des bezuschussten Vermögensgegenstandes anteilig aufgelöst. Ausgenommen hiervon sind die Investitionshilfen des Landes Sachsen-Anhalt gemäß § 16 FAG LSA, die aufgrund ihres allgemeinen Förderzwecks keinem Vermögensgegenstand einzeln zugeordnet werden können. Aus diesem Grund werden die aus den Investitionshilfen des Landes gebildeten Sonderposten in Abstimmung mit dem RPA pauschaliert über 30 Jahre ertragswirksam aufgelöst.

Der Wert der Sonderposten aus Zuwendungen in der LH MD beträgt im Rahmen des Jahresabschlusses zum Bilanzierungstichtag 31.12.2019 insgesamt 488.945.132,48 EUR.

Gegenüber dem Anfangsbestand per 01.01.2019 hat sich der Wert der Sonderposten aus Zuwendungen bei Erstellung der Schlussbilanz zum 31.12.2019 um 15.577.132,93 EUR vermindert.

Diese Bestandsminderung resultierte zum einen aus dem Saldo aus Bildung/Auflösung von Sonderrücklagen in Höhe von 4.999.929,31 EUR, zum anderen aus einer Inanspruchnahme der Investitionspauschale gemäß § 16 FAG in Höhe des Anteils des Kommunalen Investitionsimpulses von 2.030.249,00 EUR für die Erweiterung der Grundschule Am Brückfeld (Umbuchung auf Sonderposten aus Anzahlungen). Weiterhin hat sich der Wert der Sonderposten aus Zuwendungen aufgrund der außerplanmäßigen Abschreibungen des zugehörigen Anlagevermögens entsprechend um 114.592,46 EUR reduziert.

Darüber hinaus erhöhte sich der Wert der Sonderposten aus Zuwendungen durch den Zuschusseingang der Investitionspauschale gemäß § 16 FAG in Höhe von 14.745.205,00 EUR und durch weitere Zahlungseingänge in Höhe von insgesamt 198.976,96 EUR, bspw. aus dem STARK III-Förderprogramm für IT-Technik an Schulen.

Im Rahmen der Aktivierung von Anlagen im Bau wurden zugehörige Sonderposten aus Zuwendungen in Höhe von 9.577.497,04 EUR neu gebildet.

Die ertragswirksame Auflösung der Sonderposten aus Zuwendungen betrug 32.966.345,39 EUR.

b) Sonderposten aus Beiträgen

Das städtische Infrastrukturvermögen der LH MD wird neben den erhaltenen Investitionszuschüssen auch über Straßenausbau- und Erschließungsbeiträge mitfinanziert.

In der Bilanz sind diese Beitragspflichten als Sonderposten aus Beiträgen auszuweisen und ebenfalls über die Nutzungsdauer des jeweiligen Vermögensgegenstandes in der Ergebnisrechnung ertragswirksam aufzulösen. Die je Vermögensgegenstand durchzuführenden Abschreibungen, die in der Ergebnisrechnung als Aufwand auszuweisen sind, werden somit zum Teil durch die Erträge aus der Sonderpostenauflösung kompensiert.

Der Wert der Sonderposten aus Beiträgen in der LH MD beträgt im Rahmen des Jahresabschlusses zum Bilanzierungstichtag 31.12.2019 insgesamt 16.185.162,76 EUR.

Im Vergleich zum Anfangsbestand per 01.01.2019 hat sich der Wert der Sonderposten aus Beiträgen bei Erstellung der Schlussbilanz zum 31.12.2019 um 743.472,23 EUR vermindert.

Diese Bestandsminderung resultierte im Wesentlichen aus der ertragswirksamen Auflösung der Sonderposten aus Beiträgen in Höhe von 1.328.529,02 EUR.

Bei der Aktivierung von Anlagen im Bau wurden zugehörige Sonderposten aus Beiträgen in Höhe von 470.322,87 EUR neu gebildet. Weiterhin erhöhte sich der Wert der Sonderposten aus Beiträgen aufgrund der eingegangenen Straßenausbaubeiträge in Höhe von 142.379,20 EUR.

c) Sonderposten für den Gebührenaussgleich

Die Bewertung und Bilanzierung des Sonderpostens für den Gebührenaussgleich erfolgt gem. § 5 Kommunalabgabengesetz (KAG) i. V. m. Nr. 5.19 BewertRL - Richtlinie zur Bewertung des kommunalen Vermögens und der kommunalen Verbindlichkeiten.

In der gebührenrechnenden Einrichtung entstehen innerhalb eines Kalkulationszeitraumes Erträge aus Gebühren und Aufwendungen aus der Leistungserstellung. Eine Überdeckung liegt vor, wenn die Erträge eines Kalkulationszeitraumes größer sind als die Aufwendungen. Eine Unterdeckung liegt vor, wenn die Erträge eines Kalkulationszeitraumes kleiner sind als die Aufwendungen. Je nach bestehender Über- oder Unterdeckung der Vorjahre werden die Gebühren eines Kalkulationszeitraumes per Satzung angepasst.

Die Jahresüberschüsse (Überdeckung) des Rettungsdienstes am Ende eines Kalkulationszeitraumes, die nach § 5 KAG im nächsten Kalkulationszeitraum ausgeglichen werden müssen, werden gem. Nr. 5.19 BewertRL als Sonderposten für den Gebührenaussgleich angesetzt. Kostenüber- und Kostenunterdeckungen einer Periode werden entsprechend § 5 (2b) KAG innerhalb der nächsten drei Jahre ausgeglichen.

Im Geschäftsjahr 2019 wurde der Bestand des Sonderpostens auf Grundlage der tatsächlichen Ergebnisse aus dem Jahr 2018 (Schlussrechnung) und aufgrund der vorläufigen Berechnungen für das Jahr 2019 auf eine Höhe von 219.601,29 EUR angepasst.

Schlussrechnung 2018:

Bei der Schlussrechnung des Jahres 2018 veränderte sich die kumulierte Unterdeckung des Rettungstransportwagens (RTW) von 22.272,79 EUR auf eine Überdeckung von 65.691,95 EUR. Der Bestand des Sonderpostens RTW steigt damit von 0,00 EUR auf 65.691,95 EUR.

Die kumulierte Unterdeckung des Intensivtransportwagens (ITW) sank von 264.382,91 EUR auf 194.251.61 EUR. Der Bestand des Sonderpostens ITW verbleibt damit bei 0,00 EUR.

Vorläufiges Ergebnis 2019:

Die Berechnungen für das Jahr 2019 ergeben eine vorläufige Überdeckung in Höhe von 153.909,34 EUR (RTW) und eine vorläufige Unterdeckung in Höhe von 137.028,82 EUR (ITW).

Die kumulative Überdeckung RTW steigt damit weiter von 65.691,95 EUR auf vorläufig 219.601,29 EUR. Der Bestand des Sonderpostens Rettungstransportwagen (RTW) steigt damit ebenfalls weiter von 65.691,95 EUR auf 219.601,29 EUR.

Die kumulative Unterdeckung ITW steigt wieder von 194.251.61 EUR auf 331.280,43 EUR. Der Bestand des Sonderpostens ITW verbleibt damit weiterhin bei 0,00 EUR.

Die Schlussrechnung wird erst im Jahr 2020 erfolgen und findet somit im Jahr 2019 keine Berücksichtigung.

Kumulatives Ergebnis:

Es entsteht eine kumulative Überdeckung in Höhe von 219.601,29 EUR (RTW) und eine kumulative Unterdeckung in Höhe von 331.280,43 EUR (ITW).

Die Veränderung des Sonderpostens gestaltet sich damit wie folgt:

Anfangsbestand per 01.01.2019:	0,00 EUR
+ Überdeckung aus Schlussrechnung 2018 RTW:	65.691,95 EUR
+ vorläufige Überdeckung 2019 RTW:	153.909,34 EUR
= Schlussbestand per 31.12.2019:	219.601,29 EUR

d) Sonderposten aus Anzahlungen

Die Sonderposten aus Anzahlungen beinhalten sämtliche Anzahlungen von Zuwendungen, Beiträgen und Gebühren. Der Wert der Sonderposten aus Anzahlungen in der LH MD beträgt im Rahmen des Jahresabschlusses zum Bilanzierungsstichtag 31.12.2019 insgesamt 85.333.437,59 EUR.

Im Vergleich zum Anfangsbestand per 01.01.2019 hat sich der Wert der Sonderposten aus Anzahlungen bei Erstellung der Schlussbilanz zum 31.12.2019 um 24.819.038,11 EUR erhöht.

Im Wesentlichen steht die Erhöhung der Sonderposten aus Anzahlungen im Zusammenhang mit den bisher nicht fertiggestellten Baumaßnahmen (35.976.672,48 EUR), beispielsweise Eisenbahnüberführung Ernst-Reuter Allee, Ersatzneubau Strombrücken zug, Ersatzneubau Förderschule Roggengrund, denkmalgerechte Rekonstruktion Anna-Ebert-Brücke – s. Abschnitt 1.4.3.1, hh)). Diese Position stellt somit die Finanzierungsseite der Bilanzposition „Geleistete

Anzahlungen, Anlagen im Bau“ dar. Darin enthalten ist die Bestandserhöhung aus der Umbuchung des Anteils des Kommunalen Investitionsimpulses der Investitionspauschale gemäß § 16 FAG in Höhe von 2.030.249,00 EUR für die Erweiterung der Grundschule Am Brückfeld (Umbuchung von Sonderposten aus Zuwendungen).

Weitere Zugänge bei den Sonderposten aus Anzahlungen entfallen auf Straßenausbaubeiträge in Höhe von 766.415,34 EUR und auf Erschließungsbeiträge in Höhe von 205.865,99 EUR.

Im Rahmen der Aktivierung von Baumaßnahmen wurden Sonderposten in Höhe von 10.068.119,91 EUR gebildet, wodurch der Gesamtbestand der Sonderposten aus Anzahlungen entsprechend vermindert wird.

Der Bestand der Sonderposten aus Anzahlungen wurde weiterhin durch den Saldo aus Bildung/Auflösung von Sonderrücklagen in Höhe von 2.120.974,34 EUR vermindert.

e) Sonstige Sonderposten

Die Bilanzposition der sonstigen Sonderposten der LH MD beinhaltet insbesondere die im Rahmen von Spenden, Sponsoring oder im Zuge von Sachschenkungen erhaltenen finanziellen Haushaltsmittel bzw. Vorteile. Darüber hinaus beinhalten die sonstigen Sonderposten auch die von Dritten erbrachten Geldleistungen im Zusammenhang mit dem stadtseitig durchzuführenden Ausgleichsflächenmanagement.

Die sonstigen Sonderposten werden ebenfalls über die Nutzungsdauer der mitfinanzierten Vermögensgegenstände ertragswirksam aufgelöst und mindern hier die abnutzungsbedingte Ergebnisbelastung durch die Abschreibung in der Ergebnisrechnung.

Die sonstigen Sonderposten der LH MD betragen im Rahmen des Jahresabschlusses zum Bilanzierungsstichtag 31.12.2019 insgesamt 12.108.584,72 EUR.

Gegenüber dem Anfangsbestand per 01.01.2019 hat sich der Wert der sonstigen Sonderposten bei Erstellung der Schlussbilanz zum 31.12.2019 um 153.116,56 EUR erhöht.

Im Wesentlichen resultierte diese Bestandserhöhung aus Zugängen aufgrund von Sachschenkungen in Höhe von 527.502,57 EUR. Dies betrifft hauptsächlich unentgeltliche Übertragungen von Grundstücken, Infrastrukturvermögen und Kunstgegenständen.

Es sind Zahlungseingänge bei den sonstigen Sonderposten in Höhe von 31.284,90 EUR zu verzeichnen, überwiegend Zuschüsse des Integrationsamtes für Arbeitsplatzausstattungen.

Weitere Zugänge erfolgten durch die Bildung von sonstigen Sonderposten im Rahmen der Aktivierung von Baumaßnahmen in Höhe von 20.300,00 EUR.

Die ertragswirksame Auflösung der sonstigen Sonderposten betrug 418.831,85 EUR.

1.4.4.3 Rückstellungen

Rückstellungen werden entsprechend § 35 KomHVO für ungewisse Verbindlichkeiten, welche im Haushaltsjahr auftraten, gebildet und sorgen für eine Risikovorsorge für künftige Haushaltsjahre. Im Vergleich zur Jahresrechnung 2018 wurden die Rückstellungen von 286.155.144,23 EUR um 1.986.389,90 EUR auf 284.168.754,33 EUR reduziert. Die Rückstellungen der LH MD zum Schlussbilanzstichtag 31.12.2019 setzen sich wie folgt zusammen:

Rückstellungen	- in EUR -	
	AB 01.01.19 286.155.144,23	SB 31.12.19 284.168.754,33
1. Pensionsverpflichtungen nach beamtenrechtlichen Bestimmungen	50.000,00	185.900,00
2. Beihilfeverpflichtungen gegenüber Versorgungsempfängern	0,00	0,00
3. Rückstellungen für die Rekultivierung und Nachsorge von Abfalldeponien	37.659.000,00	38.651.000,00
4. Rückstellungen für die Sanierung von Altlasten	28.342.565,56	27.306.588,19
5. Rückstellungen für im Haushaltsjahr unterlassene Aufwendungen für Instandhaltung, die im folgenden Haushaltsjahr nachgeholt werden	30.713.135,38	35.704.313,76
6. sonstige Rückstellungen	189.390.443,29	182.320.952,38

1. Pensionsverpflichtungen nach beamtenrechtlichen Bestimmungen

Pensionsverpflichtungen nach beamtenrechtlichen Bestimmungen	- in EUR -	
	AB 01.01.19 50.000,00	SB 31.12.19 185.900,00
Heilfürsorgerückstellungen für Beamte Berufsfeuerwehr	0,00	0,00
Beihilferückstellungen Beigeordnete (Dienstzeit unter 12 Jahren)	50.000,00	185.900,00

2. Beihilfeverpflichtungen gegenüber Versorgungsempfängern

Beihilfeverpflichtungen gegenüber Versorgungsempfängern	- in EUR -	
	AB 01.01.18 0,00	SB 31.12.18 0,00

3. Rückstellungen für die Rekultivierung und Nachsorge von Abfalldeponien

	- in EUR -	
	AB 01.01.19	SB 31.12.19
Rückstellungen für die Rekultivierung und Nachsorge von Abfalldeponien	37.659.000,00	38.651.000,00

Die im Haushaltsjahr 2015 übernommene Deponieverpflichtung vom Eigenbetrieb SAB in den städtischen Haushalt für die **Rekultivierung und Nachsorge von Abfalldeponien** in Höhe von 37.659.000,00 EUR wurde um 992.000,00 EUR auf 38.651.000,00 EUR erhöht. Die Anpassung erfolgte aufgrund der notwendigen gesetzlichen Bewertungen der vorhandenen städtischen Deponien. Insgesamt wurden Mittel in Höhe von 1.385.671,62 EUR zugeführt und 393.671,62 EUR in Anspruch genommen. Die Buchung wirkt sich lediglich bilanziell aus, eine Auswirkung auf die Ergebnisrechnung der LH Magdeburg erfolgte nicht.

4. Rückstellungen für die Sanierung von Altlasten

	- in EUR -	
	AB 01.01.19	SB 31.12.19
Rückstellungen für die Sanierung von Altlasten	28.342.565,56	27.306.588,19

Bei den **Rückstellungen für die Sanierung von Altlasten** wurden im Haushaltsjahr 2019 Mittel in Höhe von insgesamt 980.565,17 EUR in Anspruch genommen sowie 55.412,20 EUR aufgelöst. Es wurden v. a. Sachverhalte für die Beseitigung von Altlasten auf Grundstücken der kommunalen Kindertageseinrichtungen, an Gewässern und weiteren kommunalen Grundstücken bewertet und in Anspruch genommen.

5. Rückstellungen für im Haushaltsjahr unterlassene Aufwendungen für Instandhaltungen, die im folgenden Haushaltsjahr nachgeholt werden

	- in EUR -	
	AB 01.01.19	SB 31.12.19
Rückstellungen für unterlassene Instandhaltungen	30.713.135,38	35.704.313,76
Amt 66 – diverse Sachverhalte	954.822,01	1.241.488,29
Amt 50 Bürgerhaus	100.000,00	100.000,00
Amt 51 für diverse Objekte KJH, Kita´s und Horte	2.132.531,79	1.359.722,39
FB 41 Stadtbibliothek/AMO/Altes Theater/Kutscherhaus	97.361,74	551.463,09
FB 42 Museen	95.300,00	94.173,95
FB 40 diverse Sporteinrichtungen	5.315.559,47	9.521.238,21
FB 23 - Brücken, Wohnungen an Rennwiesen, Pferderennbahn	2.328.633,70	2.434.024,27
Amt 61 aus dem Rahmenprogramm Stadtumbau/Aufwertungen	4.651,66	4.651,66
FB 62 diverse Instandhaltungen am Objekt und Grundstück Baudezernat	240.000,00	100.011,08
Unterlassene Instandhaltungen aus den Hochwasserschäden 2013	17.350.000,00	17.350.000,00

Rückstellungen für unterlassene Instandhaltungen	- in EUR -	
	AB 01.01.19 30.713.135,38	SB 31.12.19 35.704.313,76
Unterlassene Instandhaltungen über EBKGM	1.644.625,00	2.467.700,00
weitere Rückstellungen für unterlassene Instandhaltungen	449.650,01	479.840,82

Bei den **Rückstellungen für unterlassene Instandhaltungen** erhöhte sich der Bestand von 30.713.135,38 EUR um 4.991.178,38 EUR auf 35.704.313,76 EUR. In diesem Bereich wurden Mittel in Höhe von 126.080,67 EUR ertragswirksam aufgelöst sowie 4.924.247,04 EUR in Anspruch genommen. Der Großteil wurde verwendet für Instandsetzungen an diversen Straßen und Wegen, Reparaturen an Brücken, Sanierungsmaßnahmen an Sportplätzen und in der MDCC-Arena sowie in Schwimmhallen und an Kinder- und Jugendeinrichtungen. Zuführungen zu Rückstellungen erfolgten in Höhe von 10.041.506,09 EUR. Hier wurden vorwiegend Rückstellungen gebildet für unterlassene Sanierungen an verschiedenen stadt eigenen Objekten und Hochbaumaßnahmen über den EB KGm an Schulobjekten, Kinder- und Jugendeinrichtungen sowie in der GETEC-Arena und für dringende Erneuerungen an Straßen, Wegen und Brücken.

6. Sonstige Rückstellungen

Sonstige Rückstellungen	- in EUR -	
	AB 01.01.19 189.390.443,29	SB 31.12.19 182.320.952,38
a) Verdienstzahlungen in der Freistellungsphase im Rahmen der Altersteilzeit, abzugeltender Urlaubsanspruch aufgrund längerfristiger Erkrankung und ähnliche Maßnahmen	2.784.335,45	2.063.316,46
b) Ungewisse Verbindlichkeiten im Rahmen des Finanzausgleiches und aus Steuer- und Sonderabgabeschuldverhältnissen	226.975,00	526.975,00
c) Drohende Verpflichtungen aus anhängigen Gerichtsverfahren	6.970.070,37	7.389.733,39
d) drohende Verluste aus schwebenden Geschäften und laufenden Verfahren	5.533.159,58	5.514.487,58
e) sonstige Verpflichtungen ggü. Dritten oder aufgrund von Rechtsvorschriften, davon:	173.875.902,89	166.826.439,95
Sonstige Rückstellungen allgemein:	45.864.259,68	43.641.460,94
<i>Offene Verpflichtungen im Bereich Tiefbauangelegenheiten</i>	<i>2.304.674,81</i>	<i>2.398.322,10</i>
<i>Risiken aus der Eingemeindung Beyendorf-Sohlen</i>	<i>1.574.377,82</i>	<i>1.574.377,82</i>
<i>Rückstellung für Zoo gGmbH DS0160/14</i>	<i>212.000,00</i>	<i>212.000,00</i>
<i>Grunderwerb Flughafen MD GmbH</i>	<i>505.376,00</i>	<i>605.376,00</i>

Sonstige Rückstellungen	- in EUR -	
	AB 01.01.19 189.390.443,29	SB 31.12.19 182.320.952,38
<i>Offene Zahlungen Personalangelegenheiten, u.a. wg. Anpassung Entgeltordnung, Jahressonderzahlung</i>	268.908,61	40.280,88
<i>Offene Mietvertragsverhandlungen Breiter Weg 222 – Rückkauf Nutzungsrecht</i>	485.700,13	11.248,13
<i>Familienförderung Wohnbauland DS0241/05</i>	213.000,00	159.000,00
<i>Gefahrenabwehrmaßnahmen der Stadt für einsturzgefährdete Objekte Amt 63</i>	3.576.536,13	3.540.396,11
<i>Maßnahmen Dez III, hier Erschließungsmaßnahme Rotensee Zone I und Petriförder</i>	273.958,43	171.420,54
<i>Schwimmbhalle Diesdorf</i>	1.800.000,00	1.597.055,97
<i>Offene Kosten für Linien- und Angebotsänderungen MVB im Zuge Neubau Eisenbahnüberführung Ernst-Reuter-Allee</i>	116.500,00	116.500,00
<i>Rückstellung Finanzierung Eisenbahnüberführung Ernst-Reuter-Allee DS0131/15</i>	12.311.590,29	11.377.278,85
<i>Offene Abrisskosten Bauhöfe u.a.</i>	8.204.000,00	8.204.000,00
<i>Rücktrittsrecht Kaufverträge Uni.-Platz, K.-Miesner-Platz</i>	6.922.432,00	6.922.432,00
<i>Offene Bescheidungen im Bereich SGB II-Bezug</i>	37.835,45	0,00
<i>Offene Bescheidungen im Bereich SGB VIII</i>	828.704,22	810.665,31
<i>Abdeckung Risiken aus lfd. LEQ-Schiedsstellenverfahren</i>	500.000,00	800.000,00
<i>Maßnahmen Ausstellungen Museen</i>	648.500,00	263.830,30
<i>Offene Kostenerstattungen RW-Kanäle an die SWM/AGM</i>	1.500.000,00	1.500.000,00
<i>Förderung Elbauenpark und Ergänzung Dauerausstellung Jahrtausendturm</i>	2.342.457,00	2.342.457,00
<i>Sonstiges</i>	1.237.708,79	994.819,93
Rückstellungen für Eigenbetriebe	1.302.834,18	1.302.834,18
Rückstellung Großer Silberberg	1.028.534,00	1.081.537,16
Rückstellung Restitutionsgrundstücke Amt 66	1.120.511,60	1.120.511,60
Rückstellung Restitutionsgrundstücke FB 23	15.828.148,00	15.828.148,00
Rückstellung für Mieten, Pachten anmeldebehaftete Grundstücke	1.723.488,09	1.735.084,46
Rückstellung aus Verkauf anmeldebehaftete Grundstücke	24.158.365,28	23.895.837,72

Sonstige Rückstellungen	- in EUR -	
	AB 01.01.19 189.390.443,29	SB 31.12.19 182.320.952,38
Rückstellung für Zinsen anmeldebehafteter Grundstücke	16.335.842,10	16.326.974,15
Rückstellung Finanzierungsrisiko KGE Zone IV	37.134.242,82	35.122.999,82
Rückstellung Kita Nachzahlungen an freie Träger	9.622.020,19	7.283.137,97
Rückstellung zur Rückzahlung Fördermittel KH Altstadt	3.200.000,00	3.200.000,00
Rückstellung zur Rückzahlung Fördermittel Hochwasser- Infrastruktur	1.915.131,20	1.915.131,20
Rückstellung Städtebauförderung	533.348,61	730.073,36
Rückstellung für Bildung und Teilhabe Überzahlung	3.811.322,33	3.811.322,33
Rückstellung für Schäden Hochwasser 2009 / 2010 SFM	1.328.568,46	1.328.568,46
Rückstellung Rückzahlung Fördermittel Wohnen und Pflegen gGmbH	651.000,00	651.000,00
Rückstellung Unterbringung Migranten	6.827.800,00	6.827.800,00
Rückstellung vertragliche Verpflichtungen aus IT-Verträgen	1.490.486,35	1.024.018,60

Das größte Volumen bildet der Posten der **Sonstigen Rückstellungen**. Diese wurden im Jahr 2019 von 189.390.443,29 EUR auf 182.320.952,38 EUR gemindert. Dabei wurden Mittel in Höhe von 11.110.702,24 EUR in Anspruch genommen, 5.918.943,77 EUR ertragswirksam aufgelöst sowie 9.960.155,10 EUR neu gebildet.

Die wichtigsten Veränderungen werden nachfolgend erläutert:

- Bei den **Rückstellungen für Verdienstzahlungen in der Freistellungsphase im Rahmen der Altersteilzeit, abzugeltender Urlaubsanspruch aufgrund längerfristiger Erkrankung und ähnliche Maßnahmen** sind insbesondere Rückstellungen für Altersteilzeit für Beamte und tariflich Beschäftigte zu erwähnen. Diese wurden entsprechend tariflicher Bedingungen an die tatsächliche Höhe angepasst. Auszahlungen wurden im Rahmen der Altersteilzeit in Höhe von 913.164,56 EUR vorgenommen und Mittel in Höhe von 192.145,57 EUR zugeführt. Der Bestand zum 31.12.2019 für die Rückstellungen beläuft sich damit auf 2.063.316,46 EUR.
- Die **Rückstellungen für drohende Verpflichtungen aus anhängigen Gerichtsverfahren** wurden von 6.970.070,37 auf 7.389.733,39 EUR erhöht. Rückstellungsansprüchen erfolgten in Höhe von 71.991,65 EUR vorrangig aufgrund stattgegebener Widerspruchsbescheide im Bereich der Straßenausbaubeiträge und anhängiger Verfahren im Rahmen des Sozialgesetzbuches sowie verschiedener abgeschlossener Gerichtsverfahren der LH MD. Weiterhin wurden Mittel in Höhe von 854.277,10 EUR ertragswirksam aufgelöst und Rückstellungen in Höhe von 1.345.931,77 EUR neu angemeldet.

- Im Bereich der **drohenden Verluste aus schwebenden Geschäften und laufenden Verfahren** besteht weiterhin die Rückstellung für die Veräußerung von Sonderimmobilien, deren Bilanzwerte am Markt nicht erzielt werden können. Daraus drohen Buchverluste aus bereits für den Verkauf gekennzeichneten Immobilien. Die Rückstellungshöhe beläuft sich derzeit auf 614.487,58 EUR. Der Vorgang in Höhe von 4.000.000,00 EUR für voraussichtlich absehbare Mehrkosten im Zuge des Bauvorhabens Eisenbahnüberführung Ernst-Reuter-Allee gegenüber privaten Unternehmen ist ebenfalls offen. Hier bestehen nach wie vor zeitliche Erfüllungsrückstände sowie offene Vertragsverhandlungen. Die Mittel in Höhe von 118.672,00 EUR für voraussichtliche Mietzahlungen gegenüber dem Land für die Nutzung von Räumlichkeiten im Objekt Breiter Weg 222 konnten aufgelöst werden, der Bildungsgrund ist entfallen. Für notwendige Verhandlungen im Rahmen der Vergabe der Hauptbauleistung am Strombrückenzug besteht die Rückstellung in Höhe von 200.000,00 EUR aus dem Jahr 2018. Weiterhin werden Mittel in Höhe von 600.000,00 EUR vorgehalten für einen drohenden Rückzahlungsverlust eines gewährten Darlehens an die NKE Elbauenpark als Zwischenfinanzierung einer voraussichtlichen Fördermittelzahlung des Landes. Mittel in Höhe von 100.000,00 EUR wurden eingestellt für ein drohendes Insolvenzverfahren einer Firma gegenüber Forderungen des Dommuseums. Insgesamt belaufen sich die Rückstellungen in diesem Bereich zum Jahresabschluss 2019 auf 5.514.487,58 EUR. Der Bestand hat sich von 5.533.159,58 EUR um 18.672,00 EUR gemindert.

- Die **Rückstellungen für sonstige Verpflichtungen gegenüber Dritten oder aufgrund von Rechtsvorschriften** haben sich zum Jahresabschluss 2019 von 173.875.902,89 EUR auf 166.826.439,95 um 7.049.462,94 EUR reduziert. Dabei wurden Mittel in Höhe von 11.110.702,24 EUR in Anspruch genommen, 5.918.943,77 EUR ertragswirksam aufgelöst und 9.960.155,10 EUR den Rückstellungsvorgängen zugeführt. Hier sind vor allem folgende Sachverhalte ausschlaggebend:
 - Einen Großteil stellt die **Rückstellung für Gefahrenabwehrmaßnahmen** zur Sicherung und für Notabbrüche von akut einsturzgefährdeten Objekten in der LH MD dar. Im Jahr 2019 wurden hier Mittel in Höhe von 36.140,02 EUR in Anspruch genommen. Damit werden über diesen Vorgang zum Jahresabschluss Mittel in Höhe von 3.540.396,11 EUR ausgewiesen.

 - Seit dem Jahr 2015 bestehen **sonstige Rückstellungen zur Finanzierung der Eisenbahnüberführung Ernst-Reuter-Allee** (DS 0131/15) aus vertraglichen Grundlagen sowie Verpflichtungen gegenüber der Magdeburger Verkehrsbetriebe GmbH & Co KG, der AGM mbH sowie der DB AG, bei denen u.a. das Zahlungsziel sowie die Schlussrechnungen abzuwarten sind. Es wurden Mittel in Höhe von insgesamt 1.595.011,44 EUR in Anspruch genommen und 660.700,00 EUR neu zugeführt. Insgesamt werden zum Jahresabschluss 2019 11.377.278,85 EUR vorgehalten.

 - Im Zuge der Zentralisierung der **Bauhöfe** ist der Rückbau der derzeitigen Standorte avisiert. Die bereits aus Vorjahren begründeten Beschlüsse sind nun zeitnah umzusetzen. Daraus resultieren notwendige Abrisskosten, die zum Jahresabschluss 2017 in Höhe von 8.204.000,00 EUR als Rückstellung bilanziell eingestellt wurden und auch zum Jahresabschluss 2019 in voller Höhe Bestand haben.

- Für eingeräumte **Rücktrittsrechte aus geschlossenen Grundstückskaufverträgen** u. a. für das Grundstück am Universitätsplatz und auch am Klaus-Miesner-Platz werden Mittel in Höhe von 6.922.432,00 EUR vorgehalten.
- Im Bereich der **sozialen Hilfeleistungen** nach dem Sozialgesetzbuch sind zum Jahresende diverse Bescheidungen offen. Hier wurden ungewisse Verbindlichkeiten in Höhe von 810.665,31 EUR ermittelt und als Rückstellungen bilanziert.
- Zuführungen erfolgten im Jahr 2018 in Höhe von 1.500.000,00 EUR **für offene Verbindlichkeiten aus Kostenerstattungen** an die SWM GmbH und Co. KG und AGM Magdeburg in Zusammenhang mit Maßnahmen an Regenwasserkanälen. Die Verbindlichkeiten bleiben unverändert bestehen.
- Die Rückstellung für zugesicherte **Förderungen im Elbauenpark** und der Überarbeitung und Ergänzung der Dauerausstellung im Jahrtausendturm in Höhe von 2.342.457,00 EUR bleibt ebenfalls verbindlich bestehen. Grundlagen bilden die Drucksachen DS 0326/18 und DS 0371/15.
- Die **Rückstellung zur Absicherung des Finanzierungsrisikos der Darlehen der Kommunalgrund GmbH** in Höhe von 37.134.242,82 EUR wurde auf 35.122.999,82 EUR gemindert. Eine Anpassung an das bestehende Risiko erfolgte um 2.011.243,00 EUR.
- Die **sonstige Rückstellung für Nachzahlungen an freie Träger der Kindertageseinrichtungen** wurde im Rahmen der Absicherung des seit 01.08.2013 gültigen gesetzlichen Anspruches aller Eltern auf einen Betreuungsplatz ihrer Kinder ab 0 Jahren im Jahr 2014 gebildet. Die Mittel werden u. a. vorgehalten im Rahmen der Sicherung vorhandener Platzkapazitäten bei außerplanmäßig notwendigen Sofortmaßnahmen von Hochbauunterhaltungen zur kurzfristigen Erfüllung von behördlichen Auflagen in Kindertagesstätten. Damit soll der Bestand an Kapazitäten erhalten werden. Zusätzlich werden Mittel für Herrichtungskosten an Objekten freier Träger sowie für Anpassungen aus Tarifverträgen, Nachzahlungen von Personalkosten vorgehalten und im Rückstellungsbestand ausgewiesen. Im Jahr 2019 wurden Mittel in Höhe von 3.979.362,22 EUR beansprucht im Rahmen der Vorhaltung des Betreuungsanspruchs und vorwiegend für abgeschlossene Endabrechnungen an Freie Träger zur Aufrechterhaltung des laufenden Betriebes. Für diese Zwecke wurden 2.731.300,00 EUR neu zugeführt. Mittel in Höhe von 990.820,00 EUR konnten auf Grund des Wegfalls des Bildungsgrundes für die Risikoabdeckung nachträglicher Anträge aus Tarifsteigerungen 2018 ertragswirksam aufgelöst werden.
- Eine neue Rückstellungsbildung wurde bereits im Jahr 2016 für den **Rückbau von Unterbringungen für Migranten** vorgenommen. Auf Grund des Rückganges der Zuweisungen von Flüchtlingen seit dem Sommer 2016 werden nicht mehr alle durch die LH MD vorgehaltenen Unterkünfte benötigt. Ein Rückbau der Unterkünfte ist erforderlich. Durch die damit verbundenen vorzeitigen Kündigungen der Mietobjekte sind Abstandszahlungen an den Vermieter absehbar. Die damit verbundenen Übergabemodalitäten sind zum Zeitpunkt nicht endgültig geklärt. Zum Jahresabschluss 2019 ist die Rückstellung in Höhe von 6.827.800,00 EUR weiterhin vorzuhalten.

- Aus vertraglichen **Vereinbarungen gegenüber IT-Dienstleistern** resultieren offene Verbindlichkeiten in Höhe von 1.024.018,60 EUR zum Jahresabschluss 2019.

1.4.4.4 Verbindlichkeiten

Der Bilanzposten Verbindlichkeiten beinhaltet alle am Bilanzstichtag feststehenden Schulden. Zu den Verbindlichkeiten gehören u. a. Anleihen, Rückzahlungsverpflichtungen aus der Aufnahme von Krediten, erhaltene Anzahlungen von Dritten sowie Zahlungsverpflichtungen aus Lieferungen und Leistungen.

Die nachfolgende Tabelle zeigt die entsprechenden Positionen und die zum Stichtag 31.12.2019 ermittelten Werte:

Verbindlichkeiten	- in EUR -	
	AB 01.01.19 305.197.469,87	SB 31.12.19 306.346.054,71
a) Anleihen	0,00	0,00
b) Verbindlichkeiten aus Kreditaufnahmen für Investitionen und Investitionsförderungsmaßnahmen	166.856.845,72	198.741.423,63
c) Verbindlichkeiten aus Kreditaufnahmen zur Sicherung der Zahlungsfähigkeit, davon:	51.308.783,56	31.032.435,90
<i>Gegenüber Kreditinstituten</i>	17.600.000,00	0,00
<i>Gegenüber Eigenbetrieben (verbundene Sonderkasse)</i>	33.708.783,56	31.032.435,90
d) Verbindlichkeiten aus Vorgängen, die Kreditaufnahmen wirtschaftlich gleichkommen	51.240.871,23	48.166.211,92
e) Verbindlichkeiten aus Lieferungen und Leistungen	3.958.349,18	3.947.111,05
f) Verbindlichkeiten aus Transferleistungen	1.980.956,20	535.147,12
g) Sonstige Verbindlichkeiten, davon:	29.851.663,98	23.923.725,09
<i>Geldverkehrskonten (Reservekonten PPP)</i>	9.639.352,07	10.056.719,96 ¹
<i>Steuerverbindlichkeiten</i>	14.174.549,11	9.071.964,91
<i>Sonstige Verbindlichkeiten</i>	5.904.262,80	4.795.040,22

Anleihen wurden bei der LH MD zum Schlussbilanzstichtag nicht bilanziert.

¹ Die ausgewiesenen sonstigen Verbindlichkeiten in Höhe 10.056.719,96 EUR sind Verbindlichkeiten aus treuhänderisch verwalteten Einlagen. Entsprechende Einlagen sind in gleicher Höhe aktiviert – siehe Ausführungen zu den liquiden Mitteln.

Den größten Posten unter den Verbindlichkeiten stellen die Verbindlichkeiten aus Krediten für Investitionen und Investitionsförderungsmaßnahmen dar. Diese haben sich bei Kreditneuaufnahmen in Höhe von 48,3 Mio. EUR und unter Einbeziehung der kontinuierlichen Tilgungen im Vergleich zum Vorjahr um 31,9 Mio. EUR erhöht.

Die Verbindlichkeiten aus Kreditaufnahmen zur Sicherung der Zahlungsfähigkeit sind gegenüber dem Vorjahr um 20,3 Mio. EUR (-17,6 Mio. EUR gegenüber Kreditinstituten, -2,7 Mio. EUR gegenüber Eigenbetrieben) gesunken.

Die Verbindlichkeiten aus Vorgängen, die Kreditaufnahmen wirtschaftlich gleichkommen, in Höhe von 48,2 Mio. EUR, setzen sich aus der Übernahmeverpflichtung der LH MD für die Tilgungslast der Entwicklungsmaßnahme Rothensee (Zone I) in Höhe von 38,1 Mio. EUR, der Forderungsvereinbarung mit der MVGM (ehemals Stadion Magdeburg GmbH & Co. KG) in Höhe von 10,1 Mio. EUR und den Leasingverbindlichkeiten in Höhe von 3.012,69 EUR zum Jahresende 2019 zusammen. Die Verbindlichkeiten aus den Übernahmeverpflichtungen sind gegenüber dem Vorjahr planmäßig um 3 Mio. EUR gesunken (Entwicklungsmaßnahme Rothensee, Zone I - 2,1 Mio. EUR, Tilgungsleistungen an die MVGM laut Forderungsvereinbarung -0,9 Mio. EUR). Die Leasingverbindlichkeiten haben sich um 885,97 EUR erhöht.

Die Verbindlichkeiten aus Lieferungen und Leistungen stehen in direktem Zusammenhang mit den zum Bilanzstichtag offenen Kreditorenkonten. Diese Größe ist grundsätzlich vom Auftragsvolumen und den Fälligkeiten zum Bilanzstichtag abhängig.

Die Verbindlichkeiten aus Transferleistungen sind im Vergleich zum Vorjahr um 1.445.809,08 EUR gesunken.

Die sonstigen Verbindlichkeiten sind im Vergleich zum Vorjahr um 5,9 Mio. EUR gesunken. Zu den sonstigen Verbindlichkeiten zählen die Verbindlichkeiten aus den Reservekonten der PPP-Projekte in Höhe von 10 Mio. EUR, die Steuerverbindlichkeiten in Höhe von 9,1 Mio. EUR und andere sonstige Verbindlichkeiten in Höhe von 4,8 Mio. EUR – hierunter zählen u. a. Verbindlichkeiten gegenüber den Eigenbetrieben und verbundenen Unternehmen (z. B. EB SAB aus Straßenreinigung und Müllgebühren) mit 0,6 Mio. EUR, Durchlaufgelder, Spenden und Erbschaften mit 0,61 Mio. EUR sowie andere sonstige Verbindlichkeiten mit 3,59 Mio. EUR.

Insgesamt sind die Verbindlichkeiten um 1.148.584,84 EUR von 305.197.469,87 EUR auf 306.346.054,71 EUR gestiegen.

1.4.4.5 Passive Rechnungsabgrenzungsposten

Die Bildung eines passiven Rechnungsabgrenzungspostens wird vorgenommen, wenn ein Ertrag für die LH MD wirtschaftlich in die nächste Periode gehört, die Einnahme jedoch vor dem Stichtag 31.12.2019 erfolgte.

Passive Rechnungsabgrenzungsposten	- in EUR -	
	AB 01.01.19	SB 31.12.19
	69.883.393,94	68.343.177,90
39111000 Verbindlichkeiten aus Zahlungsverpflichtungen	12.781.127,55	10.646.547,45
Vorausbezahlung Deckungskreis Künstlersozialkasse (DKKSK)	0,00	2.017,18

Passive Rechnungsabgrenzungsposten	- in EUR -	
	AB 01.01.19 69.883.393,94	SB 31.12.19 68.343.177,90
Projekt Erhöhung Wahlbeteiligung, barrierefreier Zugang zur Briefwahlstelle und Programmierung von Datenanalyzelösungen	113.500,00	0,00
Rahmenbedingung Wahlstelle	0,00	94.393,23
Übertragene Personalkostenzuschüsse vom Landesverwaltungsamt für die Integration Schwerbehinderter in der LH MD	144.787,29	208.249,20
Förderung Ausbildung zum Erwerb Fahrerlaubnis-klasse B auf C/CE	2.000,00	1.610,12
Förderung Ausbildung zum Erwerb Fahrerlaubnis-klasse A2	0,00	1.028,52
Fördermittel Depopulation, Development-best practice	1.600,00	1.600,00
Projekte Dezernat III (ERASMUS, MESI)	14.244,00	14.244,00
Zuschuss MVB	0,00	500,00
SWM Kostenbeteiligung	0,00	1.350,00
Kostenbeteiligung Staatskanzlei	0,00	600,00
Mittel Studienkreis	0,00	500,00
Museumspädagogik	0,00	169,43
Spende Versicherung	0,00	902,41
Überzahlung Bundesmittel	0,00	44.205,31
Fördermittel vom Land „Stabilisierung und Teilhabe“	761.529,31	596.291,68
Fördermittel vom Bund zur Weiterleitung an Projektträger	48.448,64	0,00
Zweckgebundene Fördermittel für Bundesförderprogramme BIWAQ und JSiQ	105.921,80	108.307,91
Städtebauliche Fördermittel aus 2019	0,00	3.407.497,56
Städtebauliche Fördermittel aus 2018	2.785.906,36	1.265.017,50
Städtebauliche Fördermittel aus 2017	1.973.603,51	1.108.227,64
Städtebauliche Fördermittel aus 2016	610.913,84	363.217,92

Passive Rechnungsabgrenzungsposten	- in EUR -	
	AB 01.01.19 69.883.393,94	SB 31.12.19 68.343.177,90
Städtebauliche Fördermittel aus 2015	382.968,52	107.674,99
Städtebauliche Fördermittel aus 2014	50.916,07	20.040,16
Zweckgebundene Zuweisungen Land EÜ ERA	4.248.416,00	0,00
Mauteinnahme Anteil LH MD	0,00	680.833,65
Offene Einzahlungen zum Bilanzstichtag 31.12.2018; Ertrag in 2019 (debitorischer Kreditor – nicht ergebnis- wirksam)	1.500.556,98	2.618.069,04
Projekt „Schnellstarterpaket Ukraine“	10.684,00	0,00
Zweckgebundene Mittel Schiffshebewerk	16.369,59	0,00
Zweckgebundene Fördermittel für Sonderausstellung	8.761,64	0,00
39111010 RAP aus konsumtiven Erträgen	58.152,68	106.740,01
Spenden Schiffshebewerk	990,48	28.286,03
Spende Stolpersteine FB 41	10.078,88	8.727,09
Spenden Zeitungsschränke	0,00	400,00
Spende Buchhandlung Wahle	0,00	120,00
Spende SWM Lesesommer	0,00	1.000,00
Spende Taschenschränke	0,00	1.718,56
Spende Museum (Museumspädagogik)	1.000,00	0,00
Spende Technikmuseum	0,00	617,93
Spenden Verleihung Adelheid-Preis	1.600,00	1.600,00
Spenden Flüchtlingshilfe Umsetzung von Projekten	588,92	682,78
Spende für Kinder in Not (DKHzE)	735,76	386,76
Spende Tierheim Amt 53	37.701,30	62.243,52
Spende Graffiti Amt 66	957,34	957,34
Spende „Historisches Spiel“	4.500,00	0,00

Passive Rechnungsabgrenzungsposten	- in EUR -	
	AB 01.01.19 69.883.393,94	SB 31.12.19 68.343.177,90
39111030 RAP aus sonstigen privatrechtlichen Leistungserträgen	567.486,96	562.243,33
Versicherungsleistung für Hochwasserschäden auf dem Areal der Magdeburger Rennwiesen	9.079,42	0,00
Konzertenerträge / Abo-Karten (steuerbar/-frei)	4.722,90	9.306,33
Konzertenerträge / Abo-Karten (steuerbar) 7 %	747,64	0,00
Tauschvertrag UR 2288/2011 und MA UR 2150/2012	552.937,00	552.937,00
39111050 RAP aus sonstigen ordentlichen Erträgen	2.382.427,91	2.225.179,66
Einzahlung Folgekosten durch Investor für städtebauliche Verträge	199.654,24	140.901,60
Rückforderungen Schiffshebewerk aus BgA Bildung	58.603,38	58.603,38
Hyparschale Sanierungskosten	953.049,31	854.553,70
DS0498/2018 „Heumarkt“	1.171.120,98	1.171.120,98
39111080 bis 39111110 RAP FB 32	60.809,75	72.637,02
RAP aus Fundangelegenheiten FB 32	44.801,43	52.883,95
RAP aus Nachlassverwaltung FB 32	3.911,82	3.911,82
RAP aus Fahrzeugrestwert FB 32	7.137,43	11.643,27
RAP Standesamt (FB 32)	4.959,07	4.197,98
39111191 RAP für Verbindlichkeiten Schulsozialarbeit	1.545.960,17	1.545.960,17
39111200 RAP aus Amt 53	17.839,99	58.213,81
39112000 RAP aus Gewinnausschüttung verbundenen Unternehmen für PPP	24.320.988,99	24.320.988,99

Passive Rechnungsabgrenzungsposten	- in EUR -	
	AB 01.01.19 69.883.393,94	SB 31.12.19 68.343.177,90
PPP-RAP:		
Anfangsbestand:	<u>24.320.988,99¹</u>	<u>24.320.988,99²</u>
• Auflösung für Zinsaufwand PPP-Projekte	0,00	0,00
• Planwertauflösung für Zinsaufwand PPP-Projekte Korrektur	0,00	0,00
Schlussbestand:	<u>24.320.988,99</u>	<u>24.320.988,99</u>
39112100 RAP für Überzahlung SOBEZ Bund	2.071.696,97	2.071.696,97
39112200 RAP für passivierte Friedhofsgebühren EB SFM	12.502.382,21	13.060.432,58
39911000 RAP von übrigen Verbindlichkeiten	13.574.520,76	13.672.537,91
darunter:		
Schenkung Jungwirth (DKUDJGW)	5.713,93	5.840,60
Übertragung Einzahlung LVvA für ÖPNV-Ford.	13.560.808,34	13.585.275,83
Qualifizierungszuschuss von Vivento	7.235,21	7.005,21
Zuwendungsbescheide Hochwasser Wissenschaftshafen Haus VIII 205-21283-MD-00097-K10/03-5	206,93	206,93
Zuwendungsbescheide Hochwasser Rennwiesen Neubau Garagen mit Werkstatt K10/04-5	239,32	239,32
Zuwendungsbescheide Hochwasser Rennwiesen „Historisches Stallgebäude“ TMPK 10-04-1	177,54	177,54
Zuwendungsbescheide Hochwasser Rennwiesen Außenanlagen TMPK 10-04-6	139,49	139,49
Zuwendungsbescheide Hochwasser Teilrückbau Kleingärten TMPK 10-11	0,00	30.549,40

¹⁺² Seit dem Jahresabschluss 2017 erfolgte ein Wechsel der Inanspruchnahme des PPP pRAP von statisch zu dynamisch. In Abhängigkeit des Ergebnisses des jeweiligen Haushaltsjahres erfolgt die Inanspruchnahme des pRAPs nunmehr nach „dynamischem“ Bedarf, maximal bis zur Höhe der jeweiligen Zinsaufwendungen aus dem PPP Paket. (Vergleiche Abschnitt 2.1.1 Position 7 im Rechenschaftsbericht)

	- in EUR -	
Passive Rechnungsabgrenzungsposten	AB 01.01.19	SB 31.12.19
	69.883.393,94	68.343.177,90
Zuwendungsbescheide Hochwasser Stadtpark Rotehorn TMPK08A-02A	0,00	24.970,83
Zuwendungsbescheide Hochwasser Ersatzpflanzung Stadtpark TMPK8-08A-1	0,00	14.300,36
Zuwendungsbescheide Hochwasser Herrenkrugpark TMPK 08-08A-2	0,00	3.832,40

2. Anhang zum Jahresabschluss 31.12.2019 (§ 47 KomHVO)

Die Kommunalhaushaltsverordnung (KomHVO) in der Fassung vom 16. Dezember 2015 hat mit Wirkung zum 01.01.2016 die Gemeindehaushaltsverordnung (GemHVO Doppik LSA) in der Fassung vom 22. Dezember 2010 abgelöst.

2.1 Vorbemerkung

Die LH MD hat auf der Grundlage des "Neuen Haushalts- und Rechnungswesens für die Kommunen in Sachsen-Anhalt" (NKHR) den Jahresabschluss zum Stichtag 31. Dezember 2018 nach den Grundsätzen der doppelten Buchführung aufgestellt. Nach § 47 KomHVO hat der Anhang über die

- angewendeten Bilanzierungs- und Bewertungsmethoden,
- Abweichungen von den bisher angewandten Bilanzierungs- und Bewertungsmethoden mit einer Begründung, die sich daraus ergebenden Auswirkungen auf die Vermögens-, Finanz- und Ertragslage sind gesondert darzustellen,
- Angaben über die Einbeziehung von Zinsen für Fremdkapital in die Herstellungskosten,
- Begründung im Einzelfall, wenn eine andere als die lineare Abschreibungsmethode angewendet wird,
- Veränderungen der ursprünglich angenommenen Nutzungsdauer von Vermögensgegenständen,
- Sachverhalte, aus denen sich finanzielle Verpflichtungen ergeben können,
- Verbindlichkeiten aus Vorgängen, die Kreditaufnahmen wirtschaftlich gleichkommen,
- Haftungsverhältnisse, die nicht in der Bilanz auszuweisen sind,
- Liquiditätsreserven und deren Gegenüberstellung zu den Liquiditätskrediten,
- die durchschnittliche Zahl der während des Haushaltsjahres beschäftigten Beamten und Arbeitnehmer

zu berichten.

2.2 Gliederungsgrundsätze

Die Gliederung des Jahresabschlusses erfolgt entsprechend dem in § 46 KomHVO in der Fassung vom 16. Dezember 2015 festgelegten Gliederungsschema.

2.3 Angewandte Bilanzierungs- und Bewertungsmethoden

Die Schlussbilanz der LH MD im Rahmen des Jahresabschlusses 2019 schließt sich nahtlos an die Schlussbilanz vom 31.12.2018 an.

Die in der Eröffnungsbilanz und der Schlussbilanz des Vorjahres angewandten Bilanzierungs- und Bewertungsmethoden wurden nicht geändert. Somit fanden im Rahmen des Jahresabschlusses 2019 die Bilanzierungs- und Bewertungsvorschriften der KomHVO und der BewertRL LSA unverändert Anwendung. Soweit das Neue Kommunale Haushalts- und Rechnungswesen des Landes Sachsen-Anhalt (NKHR) keine eigenständigen Rechtsvorschriften beinhaltet, wurden gemäß BewertRL LSA die einschlägigen handelsrechtlichen Vorschriften zu Grunde gelegt.

Entsprechend des Grundsatzes der Vollständigkeit wurden in der Bilanz sämtliche Vermögensgegenstände des Anlagevermögens wertmäßig dargestellt.

Gemäß § 113 KVG LSA i. V. m. §§ 32 und 33 der KomHVO bzw. der Inventurrichtlinie des Landes Sachsen-Anhalt (InventRL) muss jährlich eine Inventur durchgeführt werden.

Nicht körperliche Vermögensgegenstände und unbewegliche Vermögensgegenstände können durch eine Buch- oder Beleginventur nachgewiesen werden.

Für die beweglichen Vermögensgegenstände wird ein rollierendes Verfahren für die einzelnen Inventurfelder angewandt. Einzelheiten zur Durchführung werden über gesonderte Inventurverfügungen zum Zeitpunkt der jeweils anstehenden Inventur festgelegt. Eine vollständige Inventur aller beweglichen Vermögensgegenstände wird somit zum Jahresabschluss 2020 vorliegen.

Die in der LH MD vorhandenen Vermögensgegenstände des Anlagevermögens wurden im Rahmen des Haushaltsjahres 2019 gemäß § 113 Abs. 2 Nr. 1 KVG LSA grundsätzlich mit den Anschaffungs- und Herstellungskosten angesetzt und um die planmäßigen linearen Abschreibungen sowie etwaige außerplanmäßige Abschreibungen vermindert.

Anschaffungsnebenkosten wurden in die Anschaffungskosten mit einbezogen. Anschaffungspreisminderungen (z. B. Skonti und dergleichen) wurden von den Anschaffungskosten abgesetzt.

Für Zu- und Abgänge während des Haushaltsjahres 2019 wurde die Abschreibung zeitanteilig berechnet. Bewegliche Vermögensgegenstände wurden ab einem Wert von 150,00 EUR netto in das Anlagevermögen aufgenommen.

Gemäß § 40 Abs. 2 KomHVO werden in der LH MD bewegliche Vermögensgegenstände des Anlagevermögens, deren Nutzung zeitlich begrenzt ist und deren Anschaffungs- oder Herstellungskosten im Einzelnen bis zu 150,00 EUR ohne Umsatzsteuer (netto) beträgt, im Haushaltsjahr der Anschaffung oder Herstellung sofort als Aufwand gebucht. Bewegliche Vermögensgegenstände des Anlagevermögens, deren Nutzung zeitlich begrenzt ist und deren Anschaffungs- oder Herstellungskosten im Einzelnen mehr als 150,00 EUR bis zu 1.000,00 EUR ohne Umsatzsteuer (netto) betragen, werden in einen jährlich neu zu bildenden Sammelposten eingestellt. Dieser wird gemäß § 40 Abs. 2 KomHVO unabhängig von der betriebsgewöhnlichen Nutzungsdauer dieses Vermögensgegenstandes über fünf Jahre beginnend im Haushaltsjahr der Bildung gleichbleibend abgeschrieben. Scheidet der Vermögensgegenstand aus dem Vermögen der LH MD aus, wird der gebildete Sammelposten nicht vermindert.

Darüber hinaus sind alle Vermögensgegenstände, deren Nutzung zeitlich begrenzt ist, planmäßig linear abgeschrieben worden.

Für die Bestimmung der wirtschaftlichen Nutzungsdauer von abnutzbaren Vermögensgegenständen wurde die vom Land Sachsen-Anhalt herausgegebene Abschreibungstabelle für Kommunen gemäß BewertRL LSA bzw. die Bewertungsrichtlinie der LH MD zu Grunde gelegt.

Innerhalb des dort vorgegebenen Rahmens wurde unter Berücksichtigung der tatsächlichen örtlichen Verhältnisse die Bestimmung der Nutzungsdauer vorgenommen.

Sachanlagevermögen, das der LH MD im Rahmen von Schenkungen kostenlos übertragen worden ist, wurde mit seinem Zeitwert in das Anlagevermögen aufgenommen. Es wurden wertausgleichende Sonderposten in gleicher Höhe gebildet.

Anlagenabgänge wurden mit den jeweiligen Restbuchwerten berücksichtigt und sich ergebende Differenzen als außerordentlicher Ertrag (Buchgewinn) bzw. außerordentlicher Aufwand (Buchverlust) in der Ergebnisrechnung ausgewiesen.

Als weiterer Bewertungsgrundsatz gemäß BewertRL LSA kam in der LH MD das Prinzip der Einzelbewertung zum Ansatz.

Bei der Ermittlung der Wertansätze von Vermögensgegenständen des Anlagevermögens sind die Vorschriften des § 34 Abs. 1 KomHVO von der LH MD umfassend angewendet worden. Dementsprechend sind in der Bilanz nur Vermögensgegenstände aufgenommen worden, bei denen die LH MD das wirtschaftliche Eigentum an diesen Vermögensgegenständen innehat. Wirtschaftliches Eigentum wurde stets dann angenommen, wenn der LH MD an dem Gegenstand dauerhaft Besitz, Gefahr, Nutzungen und Lasten zustehen und sie die tatsächliche Verfügungsgewalt (Sachherrschaft) über diesen Vermögensgegenstand ausüben kann.

Die in der LH MD vorhandenen Vermögensgegenstände des Umlaufvermögens wurden im Rahmen des Haushaltsjahres 2019 gemäß § 113 Abs. 2 Nr. 1 KVG LSA grundsätzlich mit den Anschaffungs- und Herstellungskosten angesetzt und um etwaige außerplanmäßige Abschreibungen (Wertberichtigungen, Schwund, usw.) vermindert.

Im Haushaltsjahr 2019 wurde für folgende Inventurfelder die Inventur vollständig oder zum Teil durchgeführt:

Inventurfeld	Inventurbereich	Inventurverfahren	Inventurdurchführung 2019	Inventurdurchführung kumuliert 2016 - 2019
Grund und Boden	FB 23	Buchinventur	100,00 %	jährlich
Gebäude und Aufbauten	FB 40, KGm für Amt 51, KGm	Buchinventur	100,00 %	jährlich
Verkehrsleiteinrichtungen	Amt 66	körperliche Inventur	9,51 %	9,51 %
Häfen, Dämme und sonstige Wasserbauten	Amt 31	Körperliche Inventur/Buchinventur	7 %*	7 %*
LWL-Datennetz	FB 01	Buchinventur	100,00 %	100,00 %
Straßen, Wege und Plätze	Amt 66	Buchinventur	100,00 %	jährlich
Kunstgegenstände, Kulturdenkmäler	FB 41, FB 42, IV/01	körperliche Inventur/ Buchinventur	67,31 %	67,31 %

Inventurfeld	Inventur- bereich	Inventur- verfahren	Inventur- durchführung 2019	Inventur- durchführung kumuliert 2016 - 2019
Maschinen u. techn. Anlagen, Fahrzeuge	Amt 37	körperliche Inventur	100,00 %	100,00 %
Betriebs –und Geschäftsausstattung	BOB; Amt 31, Amt 37, Dez. III,	körperliche Inventur	100,00 %	100,00 %
Betriebs –und Geschäftsausstattung	FB 40	körperliche Inventur	40,00 %	100,00 %

**Es wurde ein Hauptteil der Anlagen überprüft, jedoch erfolgt die Ermittlung des dargestellten Prozentsatzes anhand des Buchwertes, sodass mengenmäßig ca. 90 % der geprüften Anlagen laut Buchwert ca. 7,0 % darstellen.*

Aufgrund der schwierigen personellen Situation bzw. des mengenmäßigen Umfangs der zu prüfenden Anlagen konnten einige Organisationseinheiten die per Inventurverfügung angeforderten Zuarbeiten nicht oder nicht vollständig fristgerecht erbringen. Die deshalb nötigen Nacharbeiten werden zeitnah im Haushaltsjahr 2020 vorgenommen.

Für die Bewertung der Forderungen wird gem. 5.14 BewertRL der Nennwert angesetzt. Zweifelhafte Forderungen werden gem. § 40 Abs. 4 KomHVO im Rahmen von Einzelwertberichtigungen und Pauschalwertberichtigungen auf den Marktwert bzw. auf den niedrigeren beizulegenden Wert abgeschrieben. Bei Wiederaufleben einer Forderung wird auf den sich neu ergebenden Marktwert bzw. niedrigeren beizulegenden Wert ertragswirksam zugeschrieben.

Die Bewertung der Forderungen unterliegt unterjährig der Einzelfallbetrachtung und wird je nach Forderungsart durch Erlass, befristete oder unbefristete Niederschlagung einzelwertberichtigt.

Ein Wiederaufleben (von wertberechtigten Forderungen) erfolgt grundsätzlich nach erfolgtem Zahlungseingang in Höhe des Differenzbetrages zwischen dem alten Marktwert bzw. niedrigeren beizulegenden Wert und dem nach Zahlungseingang neuen Marktwert bzw. niedrigeren beizulegenden Wert.

Im Rahmen des Jahresabschlusses erfolgt eine allgemeine Risikobetrachtung über alle Forderungen. Mit der Eröffnungsbilanz wurden die jeweiligen nicht einzelwertberichtigten Forderungsarten nach Fälligkeiten differenziert und pauschal je Fälligkeit mit einer angemessenen Ausfallwahrscheinlichkeit abgeschrieben.

Ausfallwahrscheinlichkeit in %	Portfolio 2017 mit Fälligkeiten in	Portfolio 2018 mit Fälligkeiten in	Portfolio 2019 mit Fälligkeiten in
80	2200+	2200+	2200+
95	1993 - 2012	1993 - 2013	1993 - 2014
80	2013 - 2014	2014 - 2015	2015 - 2016
60	2015 - 2016	2016 - 2017	2017 - 2018
40	2017	2018	2019
5	Einwandfrei (2018 - 2199)	Einwandfrei (2019 - 2199)	Einwandfrei (2020 - 2199)

Das Portfolio wird entsprechend über die folgenden Jahre progressiert. Die Pauschalwertberichtigung erfolgt analog der festgelegten Systematik auf den nicht einzelwertberichtigten Forderungsbestand, um dem Niederstwertprinzip gemäß § 113 Abs. 2 Nr. 1 KVG LSA i. V. m. § 40 Abs. 4 Satz 1 KomHVO zu entsprechen.

2.4 Haftungsverhältnisse, die nicht in der Bilanz auszuweisen sind

Die Bürgschaften sind als Anlage 16 dem Jahresabschlussbericht hinzugefügt. Die Gesamtsumme beläuft sich auf 56.974.000,00 EUR. Eine Bürgschaft ist ein einseitig verpflichtender Vertrag, durch den sich der Bürge gegenüber dem Gläubiger eines Dritten (dem so genannten Hauptschuldner) verpflichtet, für die Erfüllung der Verbindlichkeiten des Dritten einzustehen. Der Gläubiger will sich durch die Bürgschaft für den Fall einer Zahlungsunfähigkeit seines Schuldners absichern. Die zivilrechtlichen Regelungen über die Bürgschaft sind in Deutschland in den §§ 765 ff des Bürgerlichen Gesetzbuches (BGB) enthalten.

Zu den Bürgschaftsarten gehören u. a. die „Ausfallbürgschaften“, welche bisher ausschließlich von der LH MD gem. § 109 des Kommunalverfassungsgesetzes des Landes Sachsen-Anhalt zu Gunsten ihrer städtischen Eigengesellschaften übernommen wurden.

Bei einer „Ausfallbürgschaft“ haftet der Bürge subsidiär. Der Gläubiger muss zunächst einen vollstreckbaren Titel gegen den Hauptschuldner erwirken und anschließend in dessen Vermögen vollstrecken lassen. Erst dann kann aus dem Vermögen des Bürgen vollstreckt werden. Dieses als Einrede der Vorausklage bezeichnete Recht des Bürgen zur Leistungsverweigerung, bevor nicht der Gläubiger eine Zwangsvollstreckung gegen den Hauptschuldner ohne Erfolg versucht hat, ergibt sich aus § 771 BGB. Bei einer „selbstschuldnerischen Bürgschaft“ haftet der Bürge ohne die Einrede der Vorausklage nach § 771 BGB. Damit kann der Gläubiger sich ohne weiteres an den Bürgen wenden, ohne dass er zuvor die Zwangsvollstreckung gegen den Hauptschuldner versucht haben muss (§ 773 BGB).

Hierbei wird zwischen einer „normalen Ausfallbürgschaft“ und einer „modifizierten Ausfallbürgschaft“ unterschieden. Der Zusatz der Modifizierung enthält Vereinbarungen zwischen Gläubiger und Bürgen, wann der Ausfall als eingetreten gelten soll.

Alle Bürgschaften der LH MD in den Jahren 1991 bis 2019 wurden als Sicherheitsleistungen für Kredite der städtischen Gesellschaften im Investitionsbereich übernommen, die in den jeweiligen Wirtschaftsplänen (stets von den Aufsichtsräten beschlossen) mit den entsprechenden Zins- und Tilgungsleistungen enthalten waren. Die Genehmigungen der Kommunalaufsicht für alle in der Bürgschaftsübersicht aufgeführten Sicherheitsleistungen liegen vor. Ein überhöhtes bzw. unbekanntes Risiko für die LH MD besteht nicht.

2.5 Sachverhalte, aus denen sich finanzielle Verpflichtungen ergeben können

Es sind derzeit keine Sachverhalte bekannt, aus denen sich finanzielle Verpflichtungen der LH MD für die Folgejahre ergeben könnten.

2.6 Verbindlichkeiten aus Vorgängen, die Kreditaufnahmen wirtschaftlich gleichkommen

Diese Verbindlichkeiten setzen sich aus der Übernahmeverpflichtung der LH MD für die Zins- und Tilgungslast der Entwicklungsmaßnahme Rothensee (Zone I) in Höhe von 38.118.514,00 EUR, der Forderungsvereinbarung mit der MVGM (ehemals Stadion Magdeburg GmbH und Co. KG) in Höhe von 10.044.685,23 EUR und den Leasingverbindlichkeiten in Höhe von 3.012,69 EUR zum Jahresende 2019 zusammen. Im Jahre 2019 wurden insgesamt 3.075.545,28 EUR getilgt, wovon 2.145.473,00 EUR auf die Entwicklungsmaßnahme


Rothensee, Zone I und 930.072,28 EUR auf das Stadion entfallen. Die Leasingverbindlichkeiten haben sich um 885,97 EUR erhöht.

2.7 Durchschnittliche Zahl der während des Haushaltsjahres beschäftigten Beamten und Arbeitnehmer

Die durchschnittliche Zahl der während des Haushaltsjahres 2019 Beschäftigten betrug:

Beamte:	520
Angestellte:	2.148
Anwärter:	31
Auszubildende:	98
Anschlusstätigkeit:	20

Mitarbeiter Gesamt: 2.817



Landeshauptstadt Magdeburg

Rechenschaftsbericht 2019



Inhaltsverzeichnis

1	Allgemeines	525
2	Wirtschaftliche Lage der Landeshauptstadt Magdeburg	527
2.1	Ergebnislage/Ertrags- und Aufwandslage	529
2.1.1	Erträge	531
2.1.2	Aufwendungen	538
2.1.3	Teilergebnisrechnung.....	544
2.1.4	Vergleich ausgewählter Bereiche/Deckungskreise	547
2.1.5	Analyse der Ergebnislage – Kennzahlen.....	554
2.2	Finanzlage	556
2.2.1	Analyse der Finanzlage und Kennzahlen	556
2.2.2	Gesamteinschätzung der Finanzlage aus lfd. Verwaltungstätigkeit.....	558
2.2.3	Gesamteinschätzung der Finanzlage aus lfd. Finanzierungstätigkeit.....	558
2.2.4	Gesamteinschätzung der Finanzlage aus Investitionstätigkeit	559
2.2.5	Wesentliche Veränderungen zur investiven Haushaltsplanung.....	562
2.3	Interne Leistungsverrechnungen	599
2.4	Differenz zwischen Finanzbuchhaltung/Kosten- und Leistungsrechnung	600
2.5	Entwicklung der Kassenlage 2019.....	600
3	Ausblick, Risiken und Chancen für die künftige Entwicklung.....	600
3.1	Allgemein	600
3.1	Gewerbesteuerentwicklung	601
3.2.	Sozialausgaben.....	601
3.3	Preissteigerungen bei Investitionen.....	601
3.4	Wirtschaftliche Entwicklung	602
3.5	Entwicklungsmaßnahme Rothensee	603
3.6	Vorgänge von besonderer Bedeutung nach dem Schluss des Haushaltsjahres	604

1 Allgemeines

Nach § 118 Kommunalverfassungsgesetz LSA (KVG LSA) und dem neunten Abschnitt der Kommunalhaushaltsverordnung (KomHVO LSA) hat die Landeshauptstadt Magdeburg (LH MD) zum Abschluss eines jeden Haushaltsjahres einen Jahresabschluss aufzustellen. Der Jahresabschluss soll innerhalb von vier Monaten nach Ende des Haushaltsjahres aufgestellt werden und ist durch einen Rechenschaftsbericht zu erläutern.

Durch den Jahresabschluss wird das Ergebnis der Haushaltswirtschaft für ein abgeschlossenes Haushaltsjahr nachgewiesen. Die wirtschaftliche Lage der Kommune wird transparent und detailliert abgebildet. Der Jahresabschluss ist ein wichtiges Instrument zur wirtschaftlichen Steuerung und Entscheidungsfindung. Er gibt Aufschluss über die Vermögens-, Schulden-, Ertrags- und Finanzlage zu einem bestimmten Stichtag.

Die Vorschriften der KomHVO LSA orientieren sich an den handelsrechtlichen Vorschriften für große Kapitalgesellschaften im Sinne von § 267 Abs. 3 HGB. Gem. § 118 Abs. 1 Satz 2 KVG LSA sind die Grundsätze ordnungsmäßiger Buchführung bei der Aufstellung eines Jahresabschlusses einzuhalten. Der Jahresabschluss besteht nach § 118 Abs. 2 KVG LSA aus:

- Ergebnisrechnung
- Finanzrechnung
- Vermögensrechnung (Bilanz)
- Anhang.

Dem Jahresabschluss sind beizufügen gem. § 118 Abs. 3 und 4 KVG LSA:

- Rechenschaftsbericht
- Übersicht über das Anlagevermögen (Anlagenspiegel)
- Übersicht über die Forderungen (Forderungsspiegel)
- Übersicht über die Verbindlichkeiten (Verbindlichkeitspiegel)
- Übersicht über die in das folgende Jahr zu übertragenden Ermächtigungen für Aufwendungen und Auszahlungen sowie Verpflichtungsermächtigungen gem. § 107 Abs. 3 KVG LSA.

Der vorliegende Rechenschaftsbericht stellt den Verlauf der Haushaltswirtschaft sowie die wirtschaftliche Lage der LH MD so dar, dass ein den tatsächlichen Verhältnissen entsprechendes Bild vermittelt wird (§ 48 KomHVO LSA). Die wichtigsten Ergebnisse des Haushaltsjahres und erhebliche Abweichungen von den Haushaltsansätzen werden im Detail erläutert. Die Ergebnisse der Ergebnis-, Finanz- und Vermögensrechnung werden kritisch bewertet und gewürdigt. Der Rechenschaftsbericht enthält des Weiteren Vorgänge von besonderer Bedeutung für die zukünftige Haushaltslage, welche nach Schluss des Haushaltsjahres 2019 eingetreten sind. Abschließend werden zu erwartende Risiken mit Auswirkungen für die zukünftige Entwicklung der LH MD erläutert.

Gesamtüberblick zum Jahresabschluss 2019

Der Abschluss der Haushaltsrechnung 2019 liegt mit Datum vom 03.04.2020 vor und bildet die Grundlage für die Feststellung des Ergebnisses.

Die Haushaltssatzung 2019 wurde gem. des § 100 Abs. 1 und 2 KVG LSA in der derzeit gültigen Fassung vom Stadtrat der LH MD in seiner Sitzung am 10.12.2018 beschlossen. Die nach §§ 102, 107 und 108 Abs. 2 KVG LSA erforderliche Genehmigung ist durch das Landesverwaltungsamt Sachsen-Anhalt (Aktenzeichen 206.4.1-10402-md-hh2019) am 18.01.2019 erteilt worden.

Zur Haushaltssatzung 2019 wurden folgende Festlegungen getroffen:

- 1. Von einer Beanstandung des Beschlusses über die Haushaltssatzung 2019 wird abgesehen.**
- 2. Die Genehmigung für den Gesamtbetrag der vorgesehenen Kreditaufnahmen für Investitionen und Investitionsfördermaßnahmen in Höhe von 55.113.800 EUR wird erteilt.**
- 3. Der genehmigungspflichtige Anteil in Höhe von 86.163.300 EUR des in § 3 der Haushaltssatzung festgesetzten Gesamtbetrages der Verpflichtungsermächtigungen wird in vollem Umfang genehmigt, so dass Verpflichtungen zu Lasten künftiger Haushaltsjahre bis zu einer Gesamthöhe von 279.090.500 EUR eingegangen werden dürfen.**

Im Amtsblatt der LH MD Nr. 02 vom 25.01.2019 erfolgte die öffentliche Bekanntmachung mit dem Hinweis der Auslegung der Haushaltssatzung 2019 und des Haushaltsplanes der LH MD in der Zeit vom 28.01. – 05.02.2019.

Zusammenfassend wird für 2019 auf folgende Ergebnisse verwiesen:

In der Ergebnisrechnung 2019 übersteigen die Erträge die Aufwendungen und somit ergibt sich ein ordentliches Ergebnis von 2.805.221,49 EUR.

Das außerordentliche Ergebnis ist positiv und beträgt 4.423.792,08 EUR.

Insgesamt beträgt das Jahresergebnis 7.229.013,57 EUR und hat sich gegenüber dem in der Haushaltssatzung 2019 geplanten Ergebnis von 5.741,67 EUR um 7.223.271,90 EUR verbessert.

Übertragene Ermächtigungen für konsumtive Auszahlungen (§ 19 Abs.1 KomHVO LSA) aus 2019 in 2020 betragen 18.165.207,27 EUR (siehe 1.4.4.1 Eigenkapital - b) Sonderrücklagen in der Vermögensrechnung).

Die aktiven Rechnungsabgrenzungsposten 2019 wurden gem. § 42 Abs. 1 KomHVO LSA (Auszahlungen vor dem 31.12.2019 und Aufwand nach dem 31.12.2019) in der Bilanz ausgewiesen. In der Vermögensrechnung 2019 betragen diese 11.434.359,58 EUR und verringern sich gegenüber der Vermögensrechnung 2018 um 846.176,62 EUR (Bestand 2018: 12.280.536,20 EUR).

Die passiven Rechnungsabgrenzungsposten 2019 wurden gem. § 42 Abs. 2 KomHVO LSA (Einzahlungen vor dem 31.12.2019 und Erträge nach dem 31.12.2019) in der Bilanz ausgewiesen. In der Vermögensrechnung 2019 betragen diese 68.343.177,90 EUR und verringern sich gegenüber der Vermögensrechnung 2018 um 1.540.216,04 EUR (Bestand 2018: 69.883.393,94 EUR).

Der **investive Haushalt 2019** schließt mit einem Saldo aus der Investitionstätigkeit in Höhe von – 30.055.518,47 EUR ab. Dieses Ergebnis resultiert aus den im Haushaltsjahr 2019 kassenwirksam gewordenen investiven Einzahlungen in Höhe von 45.720.687,64 EUR und investiven Auszahlungen in Höhe von 75.776.206,11 EUR. Im Jahresabschluss 2019 werden zu übertragende investive Auszahlungsermächtigungen des Jahres 2019 für das Haushaltsjahr 2020 in Höhe von 144.051.617,90 EUR gebildet. Gleichsam werden investive Einzahlungsermächtigungen des Jahres 2019 für das Haushaltsjahr 2020 in Höhe von 73.357.901,36 EUR übertragen. Somit ergibt sich ein Unterschiedsbetrag von 70.693.716,54 EUR, der jedoch in 2020 nicht durch eine neu zu bildende Sonderrücklage, sondern durch die nach 2020 übertragene Kreditermächtigung aus 2018 und 2019 finanziert wird.

2 Wirtschaftliche Lage der Landeshauptstadt Magdeburg

Magdeburg ist die Landeshauptstadt des Landes Sachsen-Anhalt und eine kreisfreie Stadt im Sinne von § 12 Abs. 2 KVG LSA. Sie weist eine Gesamtfläche von 201,84 Quadratkilometer bei einer Einwohnerzahl von 240.947 auf, das bedeutet einen Rückgang der Einwohnerzahl um 1.223 Einwohner (-0,5 %) im Vergleich zum Vorjahr¹.

Die Organe der Stadt sind:

- Der Oberbürgermeister – Herr Dr. Lutz Trümper
- Der Stadtrat

Als kreisfreie Stadt hat die LH MD alle Aufgaben als Gemeinde und als Landkreis zu erfüllen. Dazu ist die Stadtverwaltung wie folgt aufgebaut:

Dezernat I:	Umwelt, Personal und Allgemeine Verwaltung Beigeordneter Herr Holger Platz
Dezernat II:	Finanzen und Vermögen Bürgermeister und Beigeordneter Herr Klaus Zimmermann
Dezernat III:	Wirtschaft, Tourismus und regionale Zusammenarbeit Beigeordneter Herr Rainer Nitsche
Dezernat IV:	Kultur, Schule und Sport Beigeordneter Herr Prof. Dr. Matthias Puhle
Dezernat V:	Soziales, Jugend und Gesundheit Beigeordnete Frau Simone Borris
Dezernat VI:	Stadtentwicklung, Bau und Verkehr Beigeordneter Herr Dr. Dieter Scheidemann.

¹ Quelle: Statistischer Quartalsbericht 4/2019 der Landeshauptstadt Magdeburg

Bevölkerungsprognose

In der gesamtdeutschen Bevölkerungsentwicklung ist seit 1990 der demographische Wandel erkennbar. Das Durchschnittsalter ist in den letzten Jahren stetig angestiegen. Dies ist auch in der Altersstruktur der Bevölkerung der LH MD erkennbar².

	2019	2016	2010	2000	1990
0-6 Jahre	6,40 %	5,95 %	5,50 %	4,23%	8,61%
7-17 Jahre	8,41 %	7,75 %	6,63 %	11,28%	12,77%
18-44 Jahre	34,96 %	35,10 %	36,52 %	37,15%	39,41%
45-64 Jahre	26,01 %	27,86 %	27,60 %	29,51%	26,10%
ab 65 Jahre	24,23 %	23,86 %	23,75 %	17,82%	13,11%

Für die Bevölkerung bietet die LH MD folgende infrastrukturelle Standortvorteile³:

- 76 Schulen
- 140 Kindertageseinrichtungen
- 75 Tagespflegestellen
- 4 Krankenhäuser
- 33 Einrichtungen der stationären Altenpflege
- 15 Alten-Service-Zentren/Offene Treffs für Senioren
- Otto-von-Guericke-Universität Magdeburg
- Hochschule Magdeburg-Stendal
- Theater, Museen und weitere kulturelle Einrichtungen

Die LH MD besitzt ideale Voraussetzungen für einen modernen und leistungsfähigen Wirtschaftsstandort⁴:

- Zugang zur Binnenschifffahrt über Elbe, Mittellandkanal und Elbe-Havel-Kanal
- Ausgezeichnete Anbindung an das deutsche Autobahnnetz (A2 und A14)
- rund 13.426 IHK-Unternehmen
- rund 2.116 Handwerksbetriebe
- Max-Planck-Institut für Dynamik komplexer technischer Systeme
- Fraunhofer Institut für Fabrikbetrieb und -automatisierung IFF
- weitere moderne Forschungseinrichtungen.

In der LH MD war die Entwicklung auf dem Arbeitsmarkt im Haushaltsjahr 2019 positiv. So waren zum Ende des IV. Quartals 2019 unter 10.000 Personen arbeitslos gemeldet (9.906 Personen). Im Vergleich mit dem Jahresende 2018 sind 252 Personen weniger in der Arbeitslosigkeit.

Der Anteil der sozialversicherungspflichtigen Beschäftigten in der LH MD liegt bei 61,3 % (93.708 Personen). Für 2018 betrug der Anteil 63,7 %, was einem leichten Rückgang von 2,4 % entspricht.

² gemäß eigener Berechnungen auf Grundlage der Broschüre: Magdeburg in Zahlen 2019, LH Magdeburg Amt für Statistik, zuzüglich Einwohnermelderegister Stand 31.12.2018

³ Broschüre: Magdeburg in Zahlen 2019, LH Magdeburg Amt für Statistik

⁴ Broschüre: Magdeburg in Zahlen 2019, LH Magdeburg Amt für Statistik

Im Dezember 2019 waren in der LH MD 28.545 Personen in Bedarfsgemeinschaften (2018: 29.518) gemeldet⁵. Im Vergleich zum Vorjahr zeigt sich, dass die Anzahl der Personen in Bedarfsgemeinschaften um ca. 2 % gefallen ist. Von den 28.545 Personen in Bedarfsgemeinschaften sind 19.887 erwerbsfähige Leistungsberechtigte.

Mit einer breit aufgestellten Wirtschaftsförderung verfolgt die Landeshauptstadt die Zielstellung, dass in den nächsten Jahren die Leistungsempfänger nach SGB II in das Wirtschaftsleben und den Arbeitsmarkt (re-)integriert werden. Im Jahr 2019 erfolgte eine Rejustierung der städtischen Wirtschaftsförderung, mit dem Ziel nachhaltige Wachstumsimpulse zu setzen.

2.1 Ergebnislage/Ertrags- und Aufwandslage

Das Ergebnis des konsumtiven Haushaltes per 31.12.2019 ist positiv und setzt sich im Vergleich zum Vorjahr wie folgt zusammen (auf EUR gerundet):

	in EUR	
	Ergebnis 31.12.2018	Ergebnis 31.12.2019
Ordentliche Erträge	728.555.858	731.776.859
Außerordentliche Erträge	9.281.699	11.359.245
Ordentliche Aufwendungen	-722.905.442	-728.971.638
Außerordentliche Aufwendungen	-5.274.184	-6.935.453
Ordentliches Ergebnis	5.650.416	2.805.221
Außerordentliches Ergebnis	4.007.515	4.423.792
<u>Jahresergebnis</u>	<u>9.657.931</u>	<u>7.229.014</u>

Die verfügbaren Haushaltsmittel im Ertrags- und Aufwandsbereich setzen sich aus den Planansätzen, aus den durch üpl- und apl-Anträgen bereitgestellten Mitteln sowie aus den übertragenen Aufwandsermächtigungen aus dem Jahr 2018 zusammen.

⁵ Statistischer Quartalsbericht 4/2019 Landeshauptstadt Magdeburg S. 26

Der Haushaltsvergleich stellt sich wie folgt dar (auf EUR gerundet):

in EUR

	fortge- schriebener Ansatz 2019	Erträge/Auf- wendungen 31.12.2019	Erfüllung 31.12.2019 in %	Vergleich absolut 31.12.2019
Erträge				
Ordentliche Erträge	752.586.368	731.776.859	97,24	-20.809.509
<i>darunter:</i>				
Planansatz 2019	724.031.221			
Deckung üpl-apl-Anträge	21.817.250			
Haushaltsreste, -sperre	6.737.898			
Außerordentliche Erträge	13.795.133	11.359.245	82,34	-2.435.888
<i>darunter:</i>				
Deckung HH-Rest, üpl-apl-Anträge	2.358.033			
Aufwendungen				
Ordentliche Aufwendun- gen	-757.597.732	-728.971.638	96,22	28.626.094
<i>darunter:</i>				
Planansatz 2019	-724.050.479			
Deckung üpl-apl-Anträge	-19.261.822			
Haushaltsreste	-14.370.431			
Sperrvermerke	85.000			
außerordentliche Auf- wendungen	-15.398.964	-6.935.453	45,04	8.463.511
<i>darunter:</i>				
Deckung HH-Reste, üpl-apl-Anträge	-3.986.864			
Ergebnis	-6.615.195	7.229.013	n.b.	13.844.208
<i>darunter:</i>				
Planansatz Ergebnis	5.742			

Gesamtstädtisch betrachtet, stehen nach dem vorliegendem Ergebnis der Haushaltsrechnung, ausgehend von den verfügbaren Mitteln (HH-Ansatz/HH-Rest/ÜPL/APL/Sperrungen), den ordentlichen Erträgen des konsumtiven Haushaltes in Höhe von 731.776.859 EUR ordentliche Aufwendungen in Höhe von 728.971.638 EUR gegenüber. Der geplante Rahmen wird ertragsseitig und aufwandsseitig unterschritten. Dies unterstreicht die wirtschaftliche und sparsame Haushaltsdurchführung der LH MD.

2.1.1 Erträge

in EUR

Position (Sachkonten)	Bezeichnung	Planansatz 2019	Fortgeschriebener Ansatz 2019*	Ergebnis 31.12.2019	Vergleich fortgeschriebener Ansatz/ Ergebnis
01 (401-405, 436)	Steuern und ähnliche Abgaben	266.545.100	268.315.100	270.180.625	1.865.525
02 (411-419)	Zuwendungen und allge- meine Abgaben	277.681.736	287.891.701	267.404.416	-20.487.286
03 (421-429)	Sonstige Transfererträge	4.686.694	4.686.694	6.331.021	1.644.327
04 (431-436)	Öffentlich - rechtliche Leistungsentgelte	31.853.800	32.213.100	30.057.505	-2.155.594
05 (441-448)	Privatrechtliche Leistungsentgelte, Kostenerstattungen	69.746.443	73.073.608	63.938.949	-9.137.660
06 (451-459)	Sonstige ordentliche Er- träge	47.555.531	55.025.249	65.201.759	10.176.510
07 (461-469)	Finanzerträge	25.961.917	31.377.916	28.662.584	-2.715.331
08 (471-472)	Aktiviert Eigenleistung	0	0	0	0
Gesamt	Ordentliche Erträge	724.031.221	752.586.368	731.776.859	-20.809.509

* inkl. üpl/apl Erträge (im Zeitraum 01.01.2019 – 31.12.2019)

Übersicht der wesentlichen Abweichungen:

Die einzelnen Abweichungen in den folgenden Ergebnispositionen werden gegenüber dem fortgeschriebenen Planansatz erläutert. Hierbei wird nur auf die wesentlichen Abweichungen Bezug genommen, wenn hierbei das Ist-Ergebnis vom fortgeschriebenen Planansatz um mehr als 5 % **und** 250 TEUR abweicht.

Weitere Hinweise zu einzelnen Abweichungen werden unter Punkt 2.1.3 Teilergebnisrechnung (Budgets) gegeben.

Position 01 – Steuern und ähnliche Abgaben:

Mehrerträge u. a. durch:

Sachkonto	in EUR
Gemeindeanteil an der Umsatzsteuer	1.840.434
Leistungen aus dem Ausgleich Sonderlasten ALH und SH (SoBez KdU Bund)	606.850
Leistungen zur Umsetzung der Grundsicherung Arbeitssuchender (SoBez KdU Land)	555.403
Abgaben von Spielbanken	294.515

Der Mehrertrag beim Gemeindeanteil an der Umsatzsteuer sowie die Mehrerträge bei den Leistungen zum Ausgleich der Sonderlasten Arbeitslosenhilfe (ALH) und Sozialhilfe (SH) und bei den Leistungen zur Umsetzung der Grundsicherung Arbeitssuchender (SoBez KdU Bund und Land, welche mit entsprechenden Aufwendungen in Position 14 - sonstige ordentliche Aufwendungen korrespondieren) ist auf die Umschichtung von Mitteln aus den Bereichen der Umsatzsteuer und SoBez im Rahmen der Bundesentlastung (5 Mrd. EUR) zurückzuführen. Beim Gemeindeanteil an der Umsatzsteuer erfolgte eine befristete Erhöhung des Gemeindeanteils zum Ausgleich der finanziellen Belastungen der Kosten der Unterkunft für Flüchtlinge.

Der Mehrertrag bei den Abgaben von Spielbanken resultiert aus ungeplanten Mehreinnahmen.

Position 02 - Zuwendungen und allgemeine Umlagen:

Mehrerträge u. a. durch:

Sachkonto	in EUR
Leistungsbeteiligung für Unterkunft und Heizung an Arbeitssuchende	1.964.580
Rückzahlungen von Zuschüssen für laufende Zwecke von verbundenen Unternehmen	1.515.625
Zuweisungen für laufende Zwecke vom Bund	472.712

Bei der Leistungsbeteiligung für Unterkunft und Heizung an Arbeitssuchende sind 1.964.580,00 EUR Mehrerträge gegenüber der Planung zu verzeichnen. Für die Planung der Bundesmittel für flüchtlingsbedingte Mehrkosten wurden 6,5 % veranschlagt. Nach der Anpassung im Folgejahr 2019 wurden 7,7 % vom Bund übernommen.

Zu Mehrerträgen in den Rückzahlungen von Zuschüssen kam es nach der Feststellung des Jahresabschlusses von verbundenen Unternehmen. Beim Eigenbetrieb KGm wurde aufgrund eingesparter Personalkosten ein Minderbedarf im Jahresabschluss festgestellt.

Bei den Zuweisungen für laufende Zwecke vom Bund resultiert der Mehrertrag aus höheren Zuweisungen vom Bund an den Olympiastützpunkt für den Leistungssport Rudern, Kanu, Leichtathletik und Schwimmen. Dieser Mehrertrag spiegelt sich aufgrund der Weiterleitungsvereinbarung mit dem Olympiastützpunkt im Fachbereich Schule und Sport des Dezernates IV wider. Zudem wurden zur Finanzierung des Aufwandes für die Bildungskoordinatoren Zuwendung vom Bund gezahlt.

Mindererträge u. a. durch:

Sachkonto	in EUR
Leistungsbeteiligung für Unterkunft u. Heizung an Arbeitssuchende	7.681.640
Zuweisungen für lfd. Zwecke vom Land – Städtebauförderung (DKSTÄDTE-BAU)	7.037.151
Zuweisungen für lfd. Zwecke vom Land	5.675.472
Zuschüsse für lfd. Zwecke von s. öffentlichen Sonderrechten	4.070.900
Zuweisung für lfd. Zwecke vom Land - KITAS (DKKIFÖG)	3.419.942

Bei der Leistungsbeteiligung für Unterkunft und Heizung an Arbeitssuchende kommt es zu Mindererträgen. Die Ursachen liegen in der nicht realisierten zielgrößenorientierten Planung der Erträge um 4,5 Mio. EUR sowie in weniger benötigten Leistungen der Unterkunft und Heizung und den damit verbundenen rückläufigen Erträgen begründet.

Im Deckungskreis Städtebau entschied der Fördermittelgeber verspätet über die Bewilligungen für das Programmjahr 2018. Aufgrund dessen war eine Anpassung der Haushaltsplanung 2019 nicht mehr möglich. Alle bewilligten Fördermittel des Haushaltsjahres 2019 wurden abgerufen und vereinnahmt. Die Abweichung zwischen den für das Haushaltsjahr 2019

geplanten Erträgen in Höhe von 11.455.300 EUR und den tatsächlichen Einnahmen in Höhe von 4.970.516 EUR ergibt sich aus einer abweichenden Bewilligung des Förderantrages für das Programmjahr 2018. Die Fördermittel wurden zum Teil geringer und teilweise erst für spätere Jahre bewilligt. Die Planansätze in Höhe von 6.484.784 EUR, für die keine Fördermittelbewilligungen vorliegen, wurden zum Jahresabschluss 2019 freigemeldet. Für erhaltene und bisher nicht verwendete Fördermittel wurden passive Rechnungsabgrenzungsposten in Höhe von insgesamt 6.271.676 EUR gebildet.

Weitere Mindererträge entstanden in den Zuweisungen für laufende Zwecke vom Land durch nicht erhaltene Fördermittel. Das Projekt E-Lastenfahrrad und die Umsetzung des Masterplanes zum Klimaschutz verzögern sich und führen zu Mindererträgen in Höhe von 226.369 EUR. Im Dezernat III wurde für die Investitionsmaßnahme „Elbauenpark“ der Antrag auf Empfehlung der Investitionsbank zurückgezogen. Im Dezernat IV wurden für das Naherholungszentrum Barleber See statt der geplanten 950.000 EUR lediglich Mittel in Höhe von 394.572 EUR bewilligt.

Im Deckungskreis Eisenbahnüberführung Ernst-Reuter-Allee (DKEÜERA) konnten im Sachkonto „Zuschüsse für laufende Zwecke von sonstigen öffentlichen Sonderrechten“ Erträge in Höhe von 4.070.900 EUR für das Haushaltsjahr 2019 nicht realisiert werden. Auch im Haushaltsjahr 2019 wurden die ursprünglich vorgesehenen Bauleistungen der Firma PORR Deutschland GmbH für die Lose der SWM, AGM und MVB nicht im geplanten Umfang umgesetzt. Dadurch erfolgten die möglichen Weiterverrechnungen an die DB AG nicht wie geplant.

Die Mindererträge von 3.419.942 EUR im Deckungskreis KiFöG (DKKiFöG) für die Tageseinrichtungen für Kinder sind das Resultat planerischer Unsicherheiten aufgrund ausstehender gesetzlicher Änderungen sowie zum Planungszeitraum noch unbekanntem Ausgang der seit 2015 anhängigen Klagen gegen das Land. Gemäß der regulären Landeszuwendung für 2019 wurden der LH MD 44.580.058 EUR zugewiesen. Das entspricht einer Erhöhung um 4.391.258 EUR aufgrund von Gesetzesänderungen im KiFöG LSA für die Landeszuweisung. Am 11.12.2019 hat die mündliche Verhandlung zu den Klagen der Jahre 2015-2018 vor dem Verwaltungsgericht Magdeburg stattgefunden. Die vollständigen Urteile liegen nunmehr seit dem 14.01.2020 vor. Fazit ist, dass die Stadt keinen weiteren Anspruch auf Erstattung der geltend gemachten Kosten durch die Anfechtung der Zuweisungsbescheide hat und das Planungsrisiko zukünftig entfällt.

Position 03 – Sonstige Transfererträge:

Mehrerträge u. a. durch:

Sachkonto	in EUR
Übergang Unterhaltsansprüche § 7 UVG (DKUDUVG)	944.431

Bei der Planung der Erträge wurde zurückliegend von durchschnittlich 37% der UVG-Auszahlungen im Rahmen des Rückholverfahrens gemäß § 7 UVG ausgegangen. Der hier in 2019 erreichte Anstieg der Erträge erklärt sich durch Fortschritte in der Bearbeitung der Unterhaltsvorschussbeträge, da in 2019 eine stabilere Personalbesetzung und eine routinierte Umsetzung der Gesetzesänderungen bei der Bearbeitung der Fälle zu verzeichnen war.

Position 04 – öffentlich-rechtliche Leistungsentgelte:

Mehrerträge u. a. durch:

Sachkonto	in EUR
Verwaltungsgebühren – allg. Ordnungsaufgaben (FB 32)	325.680

Die Mehrerträge sind im Bereich der sonstigen Verwaltungsgebühren allgemeine Ordnungsaufgaben in Höhe von 325.680 EUR per 31.12.2019 entstanden. Durch eine Verschiebung der zahlungspflichtigen Aufenthaltstitel aus dem 3. Quartal 2018 in das 1. Quartal 2019 ist es zu deutlich höheren Einnahmen von 245.182 EUR gekommen.

Mindererträge u. a. durch:

Sachkonto	in EUR
Benutzungsgebühren und ähnliche Entgelte für Kostenbeiträge Kita (DKKiFÖG)	1.473.166
Benutzungsgebühren und ähnliche Entgelte für die Unterbringung von Migranten (DKUMIG)	481.646
Benutzungsgebühren- Unterkunfts-kosten (DKUMIG)	251.743

Die Ermittlung der Kostenbeiträge der Eltern erfolgte im Rahmen der Haushaltsplanung in Form einer Modellrechnung unter Berücksichtigung der Verteilung zur Gesamtveranlagung, den Ermäßigungen und der Erlasse sowie prognostizierter Kinderzahlen. Der Minderertrag ist das Resultat von Differenzen, sowohl in Bezug auf die Kinderzahlen als auch auf tatsächlich wirksame Erlasse und Ermäßigungen. Die Anpassungen gemäß der DS0032/19 (Satzung der LH MD über Kostenbeiträge der Eltern zur Betreuung von Kindern in Tageseinrichtungen und Tagespflegestellen) zeigten erste Auswirkungen.

Mindererträge bei den Benutzungsgebühren entstehen im Deckungskreis Unterbringung Migranten (DKUMIG) in Höhe von insgesamt 733.403 EUR. Die Gründe liegen in den weiterhin rückläufigen Zahlen von Zuwanderungen und den damit verbundenen Kapazitätsreduzierungen in den Einrichtungen.

Position 05 – privatrechtliche Leistungsentgelte, Kostenerstattungen:

Mehrerträge u. a. durch:

Sachkonto	in EUR
Erträge aus Kostenerstattungen vom Land Grundsicherung (DKSOZ)	12.601.382
Erträge aus Kostenerstattung vom Land für UVG (DKUDUVG)	1.082.287
Erträge aus Kostenerstattungen verbundener Unternehmen (DKVERS)	270.094

Im DKSOZ kommt es aufgrund von Anpassungen des Kontenrahmenplanes zu Neuordnungen von Leistungen der Grundsicherung. Die Planung erfolgte auf einem anderen Sachkonto als die Buchungen.

Bei der Kostenerstattung vom Land wurde der Planansatz um 12,88 % überschritten. Dies liegt an der Kausalität zwischen diesem Ertrags-sachkonto und dem Aufwandssachkonto für Sonstige soziale Leistungen für UVG (DKUDUVG). Vom Land werden 70 % (§ 23 Abs. 2 FamBeFöG-LSA) der UVG-Auszahlungen erstattet. Das entspricht in 2019 ca. 7,44 Mio. EUR. Der Mehrertrag entstand zum einen durch einen gestiegenen Aufwand aufgrund erhöhter Fallzahlen und höherer UVG-Leistungen pro Fall seit 01.07.2019. Zum anderen entstanden die Mehrerträge durch eine einmalige Sonderzahlung des Landes in Höhe von 2.196.712 EUR für die Mehraufwendungen der Kommunen aufgrund der Gesetzesänderungen.

Für die Abrechnung im Deckungskreis Versicherungen wurden für die Eigenbetriebe Mehrerträge aufgrund von Mehraufwendungen eruiert. Die Ertragsbuchungen der Unfallversicherung 2018 für die Eigenbetriebe konnten erst im Haushaltsjahr 2019 vorgenommen werden.

Mindererträge u. a. durch:

Sachkonto	in EUR
Erträge aus Kostenerstattung Bund – Grundsicherung (DKSOZ)	12.836.000
Erträge aus Kostenerstattungen vom Land nach dem AufnG (DKSOZ)	3.045.509
Erträge aus Kostenerstattungen vom Land § 34 (DKHzE)	1.607.597
Erträge aus Kostenerstattungen für Kinder aus dem Umland (DKKi-FöG)	1.114.594
Sonstige Erträge aus Kostenerstattungen verbundener Unternehmen	1.051.256
Erträge aus Kostenerstattungen vom Land für § 42 (DKHzE)	990.130
Erträge aus Kostenerstattungen vom Land nach dem AufnG für GU	732.510
Erträge aus Kostenerstattungen vom Bund für WOGG für BuT (DKSOZ)	710.847
Privatrechtliche Leistungsentgelte – Eintrittsgelder (DKSONAUS)	593.593
Erstattungen von Sondervermögen/Beteiligungen, Rückzahlung Betriebskostenzuschuss	348.497
Erstattung von Sondervermögen (KGm) - Betriebskostenerstattung	330.258

Im DKSOZ kommt es aufgrund von Anpassungen des Kontenrahmenplanes zu Neuordnungen von Leistungen der Grundsicherung. Die Planung erfolgte auf einem anderen Sachkonto als die Buchungen.

Die Planung 2019 erfolgte auf der Grundlage von Prognosen. Durch die nicht realisierte zielgrößenorientierte Planung von zusätzlichen Erträgen in Höhe von 2.823.300 EUR und durch den Rückgang der Zuwanderungen kommt es zu Mindererträgen bei der Kostenerstattung vom Land nach dem AufnG im DKSOZ in Höhe von 3.045.509 EUR.

Bei den beiden Positionen Kostenerstattungen vom Land im Deckungskreis Hilfe zur Erziehung (DKHzE) handelt es sich um Erträge des zuständigen überörtlichen Trägers, dem Landesjugendamt Sachsen-Anhalt (LJA), für die UMA gemäß § 89d SGB VIII. Der Grund für die Mindererträge sind die im Vergleich zu 2018 erneut gesunkenen Fallzahlen und die nicht in der Prognose des Amtes angepassten Planansätze. Eine gesicherte Fallzahlentwicklung kann aber wegen der Abhängigkeit von tagespolitischen Entwicklungen und Entscheidungen nicht gegeben werden.

Der Minderertrag von 1.114.594 EUR im DKKiFöG für die Umlandkinder resultiert aus noch ausstehenden Rechnungslegungen des Jahres 2019. Bei den Mindererträgen aus den Kostenerstattungen verbundener Unternehmen in Höhe von 1.051.256 EUR handelt es sich um die Erträge der NKE, als kommunaler Eigenanteil für das Förderprojekt „Touristische Ertüchtigung Elbauenpark“. Hierin enthalten ist die Übertragung einer Haushaltsermächtigung in Höhe von 826.196 EUR aus 2018.

Bei den Kostenerstattungen nach dem AufnG erfolgte die Planung 2019 auf der Grundlage vorliegender Prognosen. Durch die Haushaltskompensation von zusätzlich 1.200.000 EUR Ertragserhöhung und durch den weiteren Rückgang von Zuwanderungen kommt es auch im DKUMIG zu Mindererträgen von 732.510 EUR.

Der vom Gesetzgeber festgelegte Verteilungsmaßstab nach dem WoGG wurde aufgehoben. Die Abrechnung des Sozialamtes wurde daraufhin angepasst und die Erträge als Gesamtsumme für alle Leistungsbereiche auf dem Sachkonto „Erträge aus Kostenerstattungen vom Bund für WOGG“ vereinnahmt. Insgesamt kommt es durch die rückläufigen Aufwendungen zu rückläufigen Erträgen von 710.847 EUR.

Im Deckungskreis Sonderausstellung (DKSONAUS) konnten die für 2019 geplanten Besucherzahlen nicht erreicht werden. Daraus resultierend kommt es zu Mindererträgen im Sachkonto Privatrechtliche Leistungsentgelte – Eintrittsgelder in Höhe von 593.593 EUR.

Zu Mindererträgen kam es in dem Bereich der Erstattung von Sondervermögen/Beteiligungen, Rückzahlungen von Betriebskostenzuschüssen in Höhe von 348.497 EUR. Diese Ertragsposition konnte in der Durchführung nicht erfüllt werden. Eine genaue Planung ist hier schwierig.

Bei den Erstattungen von Sondervermögen (KGm) handelt es sich um die Betriebskostenerstattungen und Betriebskostenzuschüsse des EB KGm aufgrund der Abrechnung des Vorjahres. Die Ansätze wurden aufgrund der Erfahrungswerte der Vorjahre eingestellt, aber in Höhe von 330.258 EUR nicht erfüllt.

Position 06 – sonstige ordentliche Erträge:

Mehrerträge u. a. durch:

Sachkonto	in EUR
Erträge aus der Auflösung/Herabsetzung PWB- Forderungen	5.010.883
Erstattung von Steuern	2.488.475
Erträge aus der Auflösung/Herabsetzung einzelwertberechtigter Forderungen	1.930.631
Erträge Auflösung Sopo Zuwendung vom Land (zweckgebunden)	861.939
Säumniszuschläge (KER), Mahngebühr, Rücklastschrift etc.	616.610

Durch die Auflösung bzw. Herabsetzung der pauschalen Wertberichtigung (PWB) und der Einzelwertberichtigung (EWB) ergeben sich in oben genannter Höhe die Mehrerträge. Diese Erträge, wie auch Aufwendungen für die Bildung der PWB und EWB, werden nicht geplant. Es ergeben sich je nach Auflösung/Herabsetzung bzw. Bildung Mehrerträge oder Mehraufwendungen in unbekannter Höhe.

Bei den Mehrerträgen aus Steuererstattungen handelt es sich um nicht geplante Erträge aus Körperschaftsteuer und Solidaritätszuschlag bzw. Aufwendungen für Steuerzahlungen für die BgA's im Rahmen des steuerlichen Querverbundes MVB/SWM.

Die Mehrerträge aus der Auflösung von Sonderposten aus Zuwendungen ergeben sich aus der bisher vorsichtigen Planung der Erträge aus der Auflösung von Sonderposten allgemein.

Im Sachkonto Säumniszuschläge (KER), Mahngebühr, Rücklastschrift etc. ist es zu Mehrerträgen in Höhe von 616.610 EUR gekommen. Die Erträge lassen sich nicht planen.

Mindererträge u. a. durch:

Sachkonto	in EUR
Andere sonstige ordentliche Erträge	1.220.663
Bußgelder ruhender Verkehr	293.722

Bezüglich der anderen sonstigen ordentlichen Erträge erfolgte auf Antrag des Amtes 50 zur Veränderungsliste zur DS0424/19 (Haushaltsplan 2019) die Umsetzung der begründeten Projekt- und Finanzverschiebung für die Beschäftigungsförderung innerhalb des TB 5150 mit einer Planansatzerhöhung um 535.400 EUR. Die seitens des Fachamtes prognostizierte Entwicklung hat sich im Haushaltsvollzug nicht bestätigt, es kam zu Mindererträgen.

Ursächlich für die Mindererträge im Bußgeldbereich waren vakante Stellen, die unterjährig nach absolvierter Ausbildung besetzt werden konnten. Ein weiterer Grund der Mindereinnahmen ist der Ausfall diverser Parkscheinautomaten (Insolvenz des Betreibers) über einen

Zeitraum von ca. drei Monaten, so dass die Parkraumbewirtschaftung und die damit verbundenen Kontrollen nur eingeschränkt möglich waren.

Position 07 - Finanzerträge:

Mehrerträge u. a. durch:

Sachkonto	in EUR
Erträge von Gewinnanteilen an verbundenen Unternehmen, Beteiligungen	3.937.828

Die Abweichung resultiert im Wesentlichen aus der erzielten anteiligen Gewinnausschüttung von verbundenen Unternehmen und Beteiligungen.

Mindererträge u. a. durch:

Sachkonto	in EUR
Andere sonstige Finanzerträge f. PPP (DKKREDIT)	4.173.500
Verzinsung von Steuernachforderungen der Kommune (DKSTEUR)	2.430.031

Im Haushaltsjahr 2019 wurde analog des Haushaltsjahres 2018 das dynamische Verfahren zum passiven Rechnungsabgrenzungsposten PPP angewandt. In Abhängigkeit des Ergebnisses des Haushaltsjahres erfolgt die Inanspruchnahme des PPP passiven Rechnungsabgrenzungsposten dynamisch, maximal bis zur Höhe der jeweiligen Zinsaufwendung aus dem PPP-Paket. Aufgrund des positiven Jahresergebnisses für 2019 ist die anteilige Inanspruchnahme des pRAP nicht notwendig und wird für spätere Haushaltsjahre weiterhin thesauriert.

Der Minderertrag bei der Verzinsung der Forderungen aus Steuern entsteht durch die Bildung einer Verbindlichkeit in Form der Vorsorge in Höhe des voraussichtlichen Streitwertes für Widersprüche zur Zinshöhe. Sollte das Bundesverfassungsgericht die Verfassungswidrigkeit der Zinsfestsetzungen feststellen, drohen Zinsminderungen. Zinserträge von 5.565.000 EUR wurden wegen des anhängigen Verfahrens in das Haushaltsjahr 2020 übertragen.

2.1.2 Aufwendungen

in EUR

Position (Sach-kon- ten)	Bezeichnung	Planansatz 2019	fortge- schriebener Ansatz 2019*	Ergebnis 31.12.2019	Vergleich fortge- schriebener Ansatz/ Ergebnis
10 (501-508)	Personalaufwendungen	-160.952.211	-159.610.565	-159.087.883	522.681
11 (511-517)	Versorgungsaufwendun- gen	-108.900	-193.350	-196.855	3.504
12 (521-529)	Aufwendungen für Sach- und Dienstleistungen	-36.811.225	-49.385.004	-43.326.407	6.058.597
13 (531-539)	Transferaufwendungen, Umlagen	-290.379.717	-298.950.099	-287.762.422	11.187.677
14 (541-549)	Sonstige ordentliche Aufwendungen	-173.062.033	-189.086.998	-180.622.944	8.464.053
15 (551-559)	Zinsen und sonstige Finanzaufwendungen	-11.073.728	-8.559.051	-6.163.889	2.395.163
16 (571-573)	Bilanzielle Abschreibun- gen	-51.662.665	-51.812.665	-51.811.238	1.427
Gesamt	Ordentliche Aufwendun- gen	-724.050.479	-757.597.732	-728.971.638	28.626.094

* inkl. üpl/apl Aufwendungen (im Zeitraum 01.01.2019 – 31.12.2019) und übertragene Aufwandsermächtigungen

Übersicht der wesentlichen Abweichungen:

Die einzelnen Abweichungen in den folgenden Ergebnispositionen werden gegenüber dem fortgeschriebenen Planansatz erläutert. Hierbei wird nur auf die wesentlichen Abweichungen Bezug genommen, wenn hierbei das Ist-Ergebnis vom fortgeschriebenen Planansatz um mehr als 5 % **und** 250 TEUR abweicht.

Weitere Hinweise zu einzelnen Abweichungen werden unter Punkt 2.1.3 Teilergebnisrechnung (Budgets) gegeben.

Position 10 - Personalaufwendungen:

Minderaufwendungen u. a. durch:

Sachkonto

in EUR

Dienstaufwendungen für Arbeitnehmer – Azubis (DKPK)

357.480

Die Minderaufwendungen sind dadurch entstanden, dass fünf Stellen für Berufspraktikanten nicht besetzt waren, vier Stellen für Prüfungswiederholungen geplant worden sind, die nicht gebraucht wurden, je ein Auszubildender im 1. und 2. Ausbildungsjahr gekündigt hatten und mehrere Auszubildende ihre Ausbildung in Teilzeit absolvieren.

Mehraufwendungen u. a. durch:

Sachkonto	in EUR
Dienstaufwendungen für Arbeitnehmer – Weiterbeschäftigung nach Anschluss der Ausbildung (DKPK)	300.758

Der Planansatz wurde im Rahmen der Planung gekürzt, in der Haushaltsdurchführung sind die Aufwendungen dennoch angefallen.

Position 12 – Aufwendungen für Sach- und Dienstleistungen:

Minderaufwendungen u. a. durch:

Sachkonto	in EUR
Unterhaltung des sonstigen unbeweglichen Vermögens (DKSTÄDTEBAU)	1.597.580
Besondere Verwaltungs-/Betriebsaufwendungen Städtebaufördermittel (DKSTÄDTEBAU)	482.721
Unterhaltung des sonstigen unbeweglichen Vermögens – Material, SBL, LSA und PSA	441.616
Unterhaltung der Grundstücke und baulichen Anlagen	400.909
Erwerb geringwertiger Vermögensgegenstände für DK	346.062
Sonstige Aufwendungen für sonstige Dienstleistungen	293.484
Aufwendungen für IuK-Leistungen externer Firmen	266.054

Im Sachkonto Unterhaltung des sonstigen unbeweglichen Vermögens (DKSTÄDTEBAU) konnten Aufwendungen in Höhe von 1.597.580 EUR nicht verausgabt werden. Es mussten teils erst die Voraussetzungen für eine kontinuierliche Abarbeitung der Fördermittel geschaffen werden. Bei einigen Einzelmaßnahmen ergab die Planung einen finanziellen Mehrbedarf, der durch Umverteilung aus anderen bewilligten Maßnahmen gedeckt werden sollte. Diese Umverteilungen sind vom Zuwendungsgeber zu genehmigen, was einige Zeit in Anspruch nahm. Weitere Verzögerungen gab es durch fehlende personelle Kapazitäten bei den Organisationseinheiten und dem Eigenbetrieb SFM sowie den teilweise komplexen Abstimmungsprozessen. Bei der Maßnahme „Sanierung Kloster Unser Lieben Frauen“ wurde die Ausführung der Arbeiten durch die Denkmalbehörde begleitet und abgenommen. Dies führte aufgrund von Auflagen (Bemusterungen der Ausführung der Putze an Tonsur und Arkadenspiegeln) zur Verlängerung der ursprünglich angedachten Bauzeiten.

Die besonderen Verwaltungs- und Betriebsaufwendungen für Städtebaufördermittel (DKSTÄDTEBAU) wurden zu 482.721 EUR nicht verausgabt. Aus verschiedenen Gründen kam es zu Verzögerungen bei der Abrechnung der Haushaltsmittel. Mittel, die z. B für das „Stadtteilmanagement“ an freie Träger weitergereicht wurden, konnten wegen mangelbehafteter Mittelanforderungen nicht fristgerecht ausgezahlt werden. Zudem kam es zu Verzögerungen bei der Abrechnung von Leistungen aus innerbetrieblichen Gründen eines beauftragten Ingenieurbüros. Aufgrund der angespannten Situation im Handwerk konnten zum Teil Firmen nicht vertraglich gebunden werden.

Bei der Unterhaltung des sonstigen unbeweglichen Vermögens – Material, SBL, LSA und PSA konnten Aufwendungen in Höhe von 441.616 EUR nicht verausgabt werden. Gründe hierfür waren unter anderem Probleme in der Vergabestelle, Ausschreibungen zeitnah abzuarbeiten. Maßnahmen wurden teilweise in das Jahr 2020 verschoben und teilweise an das Amt 66 zurückgesandt, um die Vergaben selbstständig in Abstimmung mit der zentralen Vergabestelle durchzuführen.

Hinsichtlich der Aufwendungen für die Unterhaltung der Grundstücke und baulichen Anlagen entstand im Dezernat IV ein Mehraufwand für die Kernsportstätten aufgrund eines Bauschadens beim SV Arminia. Gleichzeitig kam es im Dezernat IV zu deutlich geringeren Aufwendungen für das Naherholungszentrum Barleber See durch nicht erhaltene Fördermittel vom Land (analog Position 02 Mindererträge). Dies führt im Sachkonto „Unterhaltung der Grundstücke und baulichen Anlagen“ in Summe zu einem Minderaufwand in Höhe von 400.909 EUR.

Beim Erwerb geringfügiger Vermögensgegenstände kommt es aufgrund der rückläufigen Zuwanderungszahlen und der damit verbundenen Kapazitätsreduzierung zu Minderaufwendungen in Höhe von 346.062 EUR.

Die sonstigen Aufwendungen für Dienstleistungen weisen einen Minderbedarf in Höhe von 293.484 EUR aus.

Im Sachkonto „Aufwendungen für IuK-Leistungen externen Firmen“ wurden insbesondere im Dezernat IV, Fachbereich Schule und Sport, Minderaufwendungen durch nicht realisierte Maßnahmen zur Ausstattung der Schulen mit Glasfaseranschlüssen generiert. Das hierfür vom Land ursprünglich aufgelegte Förderprogramm wurde zurückgezogen, so dass in Folge keine Aufträge an externe Firmen vergeben wurden. Im Rahmen des „Digitalpaktes“ werden die Schulen in Magdeburg in den kommenden Jahren direkt durch das Land mit Glasfaseranschlüssen versehen.

Position 13 – Transferaufwendungen, Umlagen:

Minderaufwendungen u. a. durch:

Sachkonto	in EUR
Zuschuss an übrige Bereiche für Investitionsfördermaßnahmen (DKSTÄDTEBAU)	5.725.019
Sachkosten JC AGH-Maßnahmen	1.360.300
Leistungen bei Krankheit AsylbLG (DKSOZ)	842.408
Geldleistungen für Taschengeld § 3 (1) AsylbLG (DKSOZ)	816.611
Soziale Leistungen an natürliche Personen § 42 (DKHZE)	749.453
Geldleistungen für lfd. Leistungen nach § 3 AsylbLG (DKSOZ)	735.023
Tilgungszuschüsse an verbundene Unternehmen/Beteiligungen	502.046
Leistungen für Unterkunft und Heizung an Leistungsberechtigte (DKSOZ)	340.837
Zuschüsse an übrige Bereiche für Investitionsfördermaßnahmen (DKKiFöG)	310.201
Zuschüsse an übrige Bereiche - Projekte	264.074

Es entstanden Minderaufwendungen für Zuschüsse an übrige Bereiche für Investitionsfördermaßnahmen im Deckungskreis Städtebau in Höhe von 5.725.019 EUR. Die Inanspruchnahme der Mittel des Haushaltsjahres 2019 durch private Eigentümer konnte nicht gesichert werden. Es handelt sich hier um Bewilligungen an Dritte. Bei einer Einzelmaßnahme hat die Tatsache, dass der private Bauherr lange Zeit keine geeignete Baufirma finden konnte, zu Verzögerungen geführt. Für einzelne Leistungen müssen Betriebe gefunden werden, die denkmalpflegerischen Erfordernissen entsprechen. Anträge privater Bauherren für Instandsetzungsmaßnahmen müssen auf Vollständigkeit und Förderfähigkeit geprüft werden. Danach erfolgt die Bewilligung. Durch offene bauordnungsrechtliche Genehmigungen verzögerten sich die Mittelabforderungen.

Auf Grund der Umstellung entsprechend des Kontenrahmenplanes im laufenden Jahr kam es zu einer neuen Zuordnung der Leistungen für AGH-Maßnahmen. Dies führte zu Minderaufwand in Höhe von 1.360.300 EUR.

Im DKSOZ kommt es aufgrund des weiteren Rückganges von Leistungsberechtigten nach dem AsylbLG zu Minderaufwendungen in mehreren Leistungsbereichen. So entstehen nach § 3 AsylbLG (Geldleistungen für laufende Leistungen) Minderaufwendungen von 735.023 EUR, bei den Leistungen nach § 3 (1) AsylbLG (Geldleistungen/Taschengeld) in Höhe von 816.611 EUR und bei den Leistungen bei Krankheit in Höhe von 842.408 EUR.

Innerhalb des DKHzE sind 2019 weniger UMA-Fälle zur Inobhutnahme gebracht worden. Hinzu kommt, dass entweder die Jugendlichen bereits nach kurzfristigem Aufenthalt abgängig waren oder die Fälle innerhalb kürzester Zeit in Anschlusshilfen, größtenteils in § 34 SGB VIII Maßnahmen, umgewandelt werden konnten. Daher kommt es hier bei den Leistungen nach § 42 SGB VIII zu Minderaufwendungen in Höhe von 749.453.

Der Minderaufwand bei den Tilgungszuschüssen an verbundene Unternehmen entstand, da im Jahr 2019 keine Darlehensaufnahme und kein Bedarf an den Zuschüssen im Rahmen der Umsetzung des Konzeptes „Zoo Magdeburg 2017 plus“ aufgrund zeitlicher Verschiebung der Investitionen bestand. Gemäß Stadtratsbeschluss-Nr. 1121-034(VI)16 vom 17.11.2016 Punkt 3 beschloss der Stadtrat, dass die LH MD der Gesellschaft Zins- und Tilgungszuschüsse zur Finanzierung der Maßnahmen, die für die Jahre 2018 bis 2024 geplant waren, gewährt.

Bei den Leistungen für Unterkunft und Heizung entstehen aufgrund der schwierigen Planbarkeit der korrekten Leistungshöhe weitere Minderaufwendungen in Höhe von 340.837 EUR. Die in der Planung zu berücksichtigenden Mieterhöhungen sind 2019 nicht eingetreten. Rentenerhöhungen, hohe Guthaben bei Betriebskostenabrechnungen haben sich einzelfallbezogen leistungsreduzierend ausgewirkt.

Im DKKiFöG kommt es bei den Zuschüssen an übrige Bereiche Investitionsförderung zu weiteren Minderaufwendungen von 310.201 EUR. Es fielen im Laufe des Jahres eine Reihe von geplanten Maßnahmen weg, da es bspw. zu Verzögerungen im Ablauf des Kitanierungsprogramms oder von geplanten Kapazitätssteigerungen kam.

Bei den Zuschüssen für Projekte kam es zu Minderaufwendungen in Höhe von 264.074 EUR. Ausgaben der Förderprogramme „JSQ – Jugend stärken im Quartier“ und „BIWAQ – Bildung, Wirtschaft, Arbeit im Quartier“ erfolgen im Erstattungsverfahren und können erst nach Prüfung der Verwendungsnachweise der Projektträger durch den Fördermittelgeber ausgezahlt werden. Die Restauszahlungen erfolgen im Jahr 2020.

Mehraufwendungen u. a. durch:

Sachkonto	in EUR
Leistungen zur Eingliederung Arbeitssuchender §16a SGB II - STA	796.898
Soziale Leistungen an natürliche Personen – Tagespflege (DKKiFöG)	487.549
Zuschüsse an übrige Bereiche für Jugendsozialarbeit	377.650
Soziale Leistungen an natürliche Personen – § 35a (DKHzE)	333.059

Innerhalb der Projektumsetzung „Stabilisierung und Teilhabe am Arbeitsleben“ kam es zu einem verspäteten Beginn der geplanten Projekte, da kein ausreichendes Personal vorhanden war. Entsprechend der Umstellung im Kontenrahmenplan folgte dann eine Neuuzuordnung der Leistungen. Hierbei ergibt sich in diesem Bereich ein Mehraufwand in Höhe von 796.898 EUR.

Die Mehraufwendungen von 487.549 EUR innerhalb des DKKiFöG resultieren aus der unterjährig in 2019 beschlossenen Neuregelungen im Rahmen der Tagespflegerichtlinie, gemäß DS0059/19 bzw. Stadtratsbeschluss am 16.05.2019. Diese Richtlinie wurde rückwirkend zum 01.01.2019 beschlossen.

In diesem Jahr wurden weitgehend alle vereinbarten Mittel für die Schulsozialarbeit ausgezahlt, sodass ein überplanmäßiger Aufwand in Höhe von 377.650 EUR (170,9 %) entstanden ist. Dieser konnte jedoch aufgrund von Minderaufwänden in anderen Sachkonten vollständig gedeckt werden.

Der Planansatz für die Leistungen nach § 35 SGB VIII innerhalb des DKHzE wurde für 2019 auf 1.100.000 EUR prognostiziert, jedoch im Rahmen der Haushaltsdurchführung durch die ÜPL-Drucksache 0479/19 (SR-Beschluss-Nr. 211-006(VII)19) um 200.000 EUR erhöht. Erklärbar wird der zusätzliche Mehrbedarf durch die nicht vorhersehbare Zunahme der Komplexleistungen, der Leistungen/ Bedarfe an sich und der veränderten gesetzlichen Regelungen im Rahmen des BTHG (Bundesteilhabegesetz).

Position 14 – Sonstige ordentliche Aufwendungen:

Minderaufwendungen u. a. durch:

Sachkonto	in EUR
Erstattung Aufwendungen für Grundsicherung Arbeitssuchender	5.200.000
Leistungsbeteiligung für Umsetzung Grundsicherung Arbeitssuchender – KdU (DKSOZ)	4.836.051
Erstattung Aufwendungen Dritte lfd. Verwaltungstätigkeit – Ertüchtigung Elbauenpark	4.392.165
Erstattung Sondervermögen (KGm) – Mieten und Pachten für DK	1.913.246
Erstattung Sondervermögen (KID) – Rahmenvertrag (DKKID)	1.139.277
Aufwendungen für Sachverständige und Gutachter etc.	439.266
Weitere sonstige Aufwendungen aus lfd. Verwaltungstätigkeit	361.549
Aufwendungen aus der Einstellung in Sonstige Rückstellungen (DK)	323.385
Andere sonstige Aufwendungen für Inanspruchnahme v. Rechten und Dienste	273.531
Bürobedarf/Fernmelde/GEZ/Bekanntmachungen	267.372
Erstattung verbundene Unternehmen (KID) – sonstige IuK- Leistungen (DKKiFöG)	252.442

Auf Grund der Zuordnung der Produkte entsprechend des Produktrahmenplanes kam es auch bei den Leistungen für die Grundsicherung Arbeitssuchender innerhalb des DKKFA (Kommunaler Finanzierungsausgleich) zur Umstellung von Sachkonten. So kommt es hier zu Minderaufwendungen in Höhe von 5,2 Mio. EUR.

Der Minderaufwand in Höhe von 4.836.051 EUR bei der Leistungsbeteiligung der Grundsicherung für Arbeitssuchende – KdU (DKSOZ) begründet sich mit dem starken Rückgang der Bedarfsgemeinschaften. Gegenüber dem Planansatz sind 2.000 Bedarfsgemeinschaften im Jahr 2019 weniger zu verzeichnen.

Der Minderertrag bei den Erstattungen von Aufwendungen Dritter entstand im Zusammenhang mit dem Förderprojekt „Touristische Ertüchtigung Elbauenpark“. Am 08.12.2016 wurde die Gewährung eines Investitionszuschusses aus Mitteln der Gemeinschaftsaufgabe „Verbesserung der regionalen Wirtschaftsstruktur“ bei der Investitionsbank Sachsen-Anhalt beantragt. Diese wurde auf Empfehlung der Investitionsbank am 01.03.2019 zurückgezogen. Ein neuer Antrag wurde bislang nicht gestellt, weil die Ermittlung der erforderlichen Wirtschaftlichkeitsberechnung von MVGM noch erstellt wird. Bislang wurden 15.520 EUR für Leistungen zur Notifizierung des Elbauenparks gezahlt.

Im DKUMIG kam es aufgrund der weiterhin rückläufigen Zuwanderungen zu Minderaufwendungen von insgesamt 1.913.246 EUR bei den Mieten und Pachten. So wurden Unterkünfte

noch zum 31.12.2018 geschlossen, welche aufgrund von Restzahlungen noch Bestandteil der Haushaltsplanung 2019 waren.

Die strategischen Änderungen von Projekten wie z.B. Einführung der E-Mail-Archivierung, Einführung der Stufe 3 des Fachverfahrens iKFZ und der Projektabstimmung der integrierten Bauverwaltung führten zu Verschiebungen innerhalb des DKKID (weitere Erläuterung siehe DKKID) und damit zur Aufwandsminderung in Höhe von 1.139.277 EUR

Die Aufwendungen für Sachverständige und Gutachter sind nicht genau planbar und kann in der Durchführung zu Abweichungen führen. So waren für diverse Großveranstaltungen Schallgutachten geplant, welche so nicht durchgeführt wurden. Im Rahmen der Fahrschulüberwachungen kam es ebenfalls in der Durchführung zu einem Minderaufwand.

Bei den Minderaufwendungen der weiteren sonstigen Aufwendungen aus laufender Verwaltungstätigkeit in Höhe von 361.549 EUR handelt es sich u.a. um abzuführende Zahlungen des Liegenschaftsamtes an den Entschädigungsfond. Diese sind im Haushaltsjahr 2019 sehr gering ausgefallen, da die LH MD keinen Einfluss auf die termin- bzw. vorgangsbezogene Bescheidung hat.

Minderaufwendungen aus der Einstellung in sonstige Rückstellungen (DK) in Höhe von 323.385 EUR sind im Rahmen des Jahresabschlusses für die Bereitstellung der Deckungen zur Bildung von Rückstellungen entstanden. Diese Position ist nicht planbar.

Im Fachbereich 40 wurden entgegen der Planung weniger Kosten für die Schülerbeförderung aufgewendet. Dies resultiert aus Änderungen zu Fahrten und Abrechnungen im laufenden Jahr und führt zu Minderaufwendungen in Höhe von 273.531 EUR im Sachkonto „Andere sonstige Aufwendungen für Inanspruchnahme von Rechten und Diensten“.

Im Rahmen der Umstellung der Kita-Software von Kivan zu Kivan.Next kommt es zu Verzögerungen im Entwicklungsprozess, sodass geplante Aufwendungen erst in den Folgejahren zu erwarten sind. Es wurde für die nicht verbrauchten Mittel eine Haushaltsermächtigung beantragt, sie werden zur geplanten Gesamtfinanzierung benötigt. Im Haushaltsjahr 2019 entstehen Minderaufwendungen in Höhe von 252.442 EUR.

In dem Sachkonto Bürobedarf/Fernmelde/GEZ/Bekanntmachungen kam es zu Minderaufwendungen in Höhe von 267.372 EUR. Insbesondere in der Dokumentendruckerei kam es aufgrund nicht direkt planbarer Zahlen zu Differenzen in der Durchführung.

Mehraufwendungen u. a. durch:

Sachkonto	in EUR
Einstellung in einzelwertberichtigte Forderungen (Niederschlagung/Insolvenz)	6.373.277
Erstattung Aufwendungen von Dritte für Grundsicherung (DKKFA)	4.961.147
Erstattung verbundene Unternehmen (SWM) – Aufwendungen für NSW	508.648
Einstellung in Pauschalwertberichtigung von Forderungen	508.144
Gruppenunfallversicherung Unfallkasse Zerbst FB 01 (DKVERS)	268.547

Die Aufwendungen für die Einstellung in einzelwertberichtigte und pauschalwertberichtigte Forderungen werden nicht geplant. Somit können je nach Sachverhalt Mehr- und Minderaufwendungen entstehen.

Auf Grund der Zuordnung der Produkte entsprechend des Produktrahmenplanes kam es auch bei den Leistungen für die Grundsicherung Arbeitssuchender innerhalb des DKKFA (Kommunaler Finanzierungsausgleich) zur Umstellung von Sachkonten.

Im Sachkonto Erstattung verbundene Unternehmen (SWM) – Aufwendungen für Niederschlagswasser ist es zu Mehraufwendungen in Höhe von 508.648 EUR gekommen. Grund hierfür ist die Erhöhung des Nettoentgeltes am 01.01.2019 für die Einleitung von Niederschlagswasser in Anlagen der AGM.

Für die Gruppenunfallversicherung wurde ein Mehraufwand im Haushaltsjahr 2019 generiert. Der Pro-Kopf Betrag hat sich im Jahr 2019 erhöht und konnte in der Planung nicht berücksichtigt werden.

Position 15 – Zinsen und sonstige Finanzaufwendungen:

Minderaufwendungen u. a. durch:

Sachkonto	in EUR
Verzinsung von Steuererstattung an Dritte (DKSTEUER)	861.581
Zinsaufwendung an Kreditinstitute allg. (DKKREDIT)	474.002
Zinsaufwendungen an Kreditinstitute für Kassenkredite (DKKREDIT)	466.600
Zinsaufwendungen an Sondervermögen – Kassenkredite	464.000

Der Minderaufwand bei der Verzinsung von Steuererstattungen ist darauf zurückzuführen, dass keine größeren Gewerbesteuererstattungen für die Vorjahre mit langen Zinslaufzeiten angefallen sind.

Das anhaltend niedrige Zinsniveau sowie zeitlich verschobene und insgesamt reduzierte Kreditaufnahmen führen zu Minderaufwendungen beim Zinsaufwand.

Position 16 – bilanzielle Abschreibungen:

Der fortgeschriebene Planansatz der Abschreibungen für das gesamte Anlagevermögen in Höhe von 51.812.665 EUR wurde im Haushaltsjahr 2019 im ordentlichen Ergebnis in Höhe von 51.811.238 EUR und somit praktisch vollumfänglich in Anspruch genommen.

Position außerordentliches Ergebnis

Die außerordentlichen Erträge setzen sich hauptsächlich aus Hochwasserreparaturmaßnahmen in Höhe von ca. 6,5 Mio. EUR, aus Rückzahlungen von Betriebsvorauszahlungen der MVB GmbH in Höhe von ca. 3,1 Mio. EUR, aus Buchgewinnen in Höhe von ca. 1,5 Mio. EUR und aus anderen außerordentlichen Erträgen in Höhe von ca. 0,2 Mio. EUR zusammen. Der Mehrertrag in Höhe von 2,9 Mio. EUR ergibt sich aus der Abrechnung der Betrauungsvereinbarung der LH Magdeburg mit der MVB für das Jahr 2018.

Die außerordentlichen Aufwendungen bestehen aus Hochwasserreparaturmaßnahmen in Höhe von ca. 6,7 Mio. EUR, aus der Korrektur der Zuordnung von erhaltenen Fördermitteln in Vorjahren vom konsumtiven in den investiven Haushalt in Höhe von ca. 0,2 Mio. EUR sowie aus sonstigen außerordentlichen Aufwendungen in Höhe von ca. 0,07 Mio. EUR.

2.1.3 Teilergebnisrechnung

In der Anlage 16 wird die zahlenmäßige Abrechnung der vertikalen bzw. dezernatsbezogenen Budgets ausgewiesen.

Die vertikalen Budgets entwickelten sich mit einem Überschuss in Höhe von 279.095.970 EUR gegenüber dem fortgeschriebenen Überschuss von 274.421.585 EUR positiv.

Im Einzelnen wird nachfolgend über die Budgets informiert. Ausgangsbasis für die Auswertung ist der fortgeschriebene Ansatz der Budgets, d.h. inklusive der Anträge auf überplan- und/oder außerplanmäßige Aufwendungen, Haushaltsresten und Haushaltsansatzsperren.

Budget 0 – Bereich Oberbürgermeister

Das Zuschussbudget im Bereich des Oberbürgermeisters wurde per 31.12.2019 zu 61 % erfüllt. Die Erträge in Höhe von 455.022 EUR und Aufwendungen in Höhe von 954.928 EUR ergaben einen Zuschussbedarf in Höhe von 499.906 EUR. Der fortgeschriebene Zuschussbedarf lag bei 819.824 EUR und konnte somit um 319.918 EUR unterschritten werden.

Zum Stichtag 31.12.2019 konnten in den Bereichen des Oberbürgermeisters Mehrerträge in Höhe von 262.346 EUR und Minderaufwendungen in Höhe von 57.572 EUR erzielt werden. Die Mehrerträge begründen sich vorwiegend in der Bezuschussung der Personalkosten der Bildungskoordinatoren, welche Bestandteil des Stellenplans der LH MD sind. Die Minderaufwendungen sind in den Positionen Sachaufwendungen für EDV (externe Firmen 37,3 %) und Bürobedarf (53,9 %) entstanden.

Budget 1 – Umwelt, Personal und Allgemeine Verwaltung

Das Zuschussbudget des Budgets 1 wurde per 31.12.2019 mit 975.908 EUR Überschuss zum fortgeschriebenen Zuschuss in Höhe von 1.323.265 EUR deutlich erfüllt. Diese Entwicklung ist darauf zurückzuführen, dass im Bereich der Erträge der fortgeschriebene Haushaltsansatz um 575.714 EUR (106,3 %) höher erfüllt worden ist, während die Erfüllung bei den Aufwendungen mit 1.723.987 EUR (83,4 %) geringer ausfällt.

Das Ergebnis des Dezernates I ist insbesondere durch den sparsamen Umgang mit den vorhandenen Finanzmitteln positiver als geplant ausgefallen. Ertragsseitig haben Mehrerträge im Bereich der Verwaltungsgebühren für allgemeine Ordnungsaufgaben die Negativentwicklung bei den Bußgeldern aufgefangen. Diese Mindererträge wurden u.a. durch Nichtbesetzung freier Stellen im Bereich der Verkehrsüberwachung verursacht.

Budget 2 – Finanzen und Vermögen

Das Budget des Dezernates II erwirtschaftete zum 31.12.2019 einen Überschuss in Höhe von 5.085.088 EUR und wurde somit um 2.947.012 EUR (237,8 %) übererfüllt. Erträge in Höhe von 6.850.238 EUR konnten realisiert werden (1.713.592 EUR über dem fortgeschriebenen Planansatz). Die Aufwendungen in Höhe von 2.998.571 EUR wurden im Gegensatz nur in Höhe von 1.765.150 EUR (58,9 %) in Anspruch genommen.

Mehrerträge in Höhe von 947.625 EUR ergeben sich bei den Buchgewinnen aus Grundstücks- und Gebäudeverkäufen. Minderaufwendungen in Höhe von 1.233.420 EUR basieren auf nicht planbaren bzw. beeinflussbaren Kriterien. Abzuführende Entschädigungsleistungen, Erschließungsverzögerungen, Prioritätenverlagerung von Bauvorhaben und Buchverluste lassen sich im vornherein nur sehr schwer einschätzen.

Budget 3 – Wirtschaft, Tourismus und regionale Zusammenarbeit

Das Überschussbudget des Budgets 3 wurde per 31.12.2019 nicht erfüllt. Erträge in Höhe von 152.260 EUR und Aufwendungen in Höhe von 1.028.561 EUR ergaben einen Zuschussbedarf in Höhe von 876.301 EUR. Ursprünglich war ein Überschuss in Höhe von 1.455.631 EUR geplant.

Die Erträge und Aufwendungen weisen eine Untererfüllung auf. Am 08.12.2016 wurde die Gewährung eines Investitionszuschusses aus Mitteln der Gemeinschaftsaufgabe „Verbesserung der regionalen Wirtschaftsstruktur“ bei der Investitionsbank Sachsen-Anhalt beantragt. Diese wurde auf Empfehlung der Investitionsbank am 01.03.2019 zurückgezogen. Ein neuer Antrag wurde bislang nicht gestellt, weil die Neuermittlung der erforderlichen Wirtschaftlichkeitsberechnung von der NKE noch nicht vorliegt.

Budget 4 – Kultur, Schule und Sport

Das Zuschussbudget des Budgets 4 wurde per 31.12.2019 mit nahezu 100 % erfüllt. Der fortgeschriebene Planansatz wies einen Zuschuss von 24.919.456 EUR auf. Dieser wurde mit 24.751.485 EUR in Anspruch genommen, woraus sich ein geringfügiger Minderzuschuss in Höhe von 167.971 EUR ergibt.

Trotz unterjähriger Herausforderungen wie zum Beispiel eine zwingende Neugestaltung der Schullandschaft im Fachbereich 40 durch steigende Klassen- und Schülerzahlen, sinkende Erträge bei den Eintrittsgeldern der Schwimmhallen sowie der Strand- und Freibäder, oder nicht erreichte Einnahmen im Bereich der Sonderausstellungen und Museen des Fachbereiches 42, ist es dem Dezernat IV insgesamt gelungen, die geplanten Haushaltsmittel zielführend und auskömmlich einzusetzen.

Budget 5 – Soziales, Jugend und Gesundheit

Das Zuschussbudget des Budgets 5 wurde per 31.12.2019 mit 108 % erfüllt. Dem Budget 5 stand ein Zuschuss in Höhe von 6.150.006 EUR zur Verfügung, es wurden 6.640.952 EUR in Anspruch genommen. Die Ursachen sind Mindererträge von 1.565.736 EUR (75,31 %) und Minderaufwendungen von 1.074.789 EUR (91,40 %).

Die Mindererträge von 1.565.736 EUR entstehen hauptsächlich durch zeitliche Verschiebungen von Projekten in allen Ämtern und dem damit verbundenen Wegfall von Landeszuweisungen sowie Fördermittelabrufen. Im Amt 53 sinken die Sonstigen Verwaltungsgebühren aufgrund rückläufiger gebührenpflichtiger Gutachten und Leistungen.

Die Minderaufwendungen in Höhe von insgesamt 1.074.789 EUR entstehen (analog der Mindererträge) bei den Zuschüssen an Projekten sowie bei den Aufwendungen für Fördermittelprogramme. Die Ursachen liegen im Erstattungsverfahren (erst nach Prüfung der Verwendungsbescheide erfolgen Auszahlungen) und fehlendem Personal bzw. nicht vorhersehbare Personalkostenkürzungen.

Budget 6 – Stadtentwicklung, Bau und Verkehr

Das Zuschussbudget des Budgets 6 wurde per 31.12.2019 zu 90,1 % erfüllt. Dem Budget 6 stand ein fortgeschriebener Zuschuss in Höhe von 12.415.791 EUR zur Verfügung. Der Budgetzuschuss wurde mit 11.185.186 EUR in Anspruch genommen bzw. in Höhe von - 1.230.605 EUR nicht verausgabt. Die Ursachen sind Mehrerträge in Höhe von 841.720 EUR und Minderaufwendungen in Höhe von 388.885 EUR.

Im Tiefbauamt wurden die Erträge im Vergleich zum fortgeschriebenen Planansatz mit 116,65 % (906.597 EUR) übererfüllt. Grund hierfür sind unter anderem Mehrerträge bei den Zuweisungen für laufende Zwecke vom Land. Hierbei handelt es sich um zweckgebundene Erträge des kommunalen Anteils der LKW-Maut, deren Höhe zum Zeitpunkt der Haushaltsplanung 2019 nicht bekannt waren.

Die Aufwendungen wurden im Vergleich zum fortgeschriebenen Planansatz mit 98,41 % (320.202 EUR) untererfüllt. Minderaufwendungen in den diversen Unterhaltungssachkonten

deckten Mehraufwendungen für Medien wie Strom und Abwasser innerhalb des Budgets des Tiefbauamtes.

Budget 7 – Allgemeine Finanzwirtschaft

Das Überschussbudget des Budgets 7 wurde per 31.12.2019 mit 316.988.805 EUR (100,2 %) erfüllt. Für das Budget wurde ein Überschuss in Höhe von 316.456.220 EUR geplant.

Es sind Mehrerträge in den Bereichen der „Leistungen wegen der Umsetzung der Grundsicherung Arbeitsuchender“ SoBez KdU Bund mit 606.850 EUR und SoBez KdU Land mit 555.403 EUR sowie bei dem Gemeindeanteil an der Umsatzsteuer in Höhe von 1,8 Mio. EUR zu verzeichnen.

Demgegenüber stehen Mindererträge bei der Grundsteuer B in Höhe von 590.267 EUR, beim Gemeindeanteil an der Einkommenssteuer in Höhe von 971.961 EUR, bei den Schlüsselzuweisungen nach dem FAG in Höhe von 288.627 EUR und bei den Gewinnanteilen der Stadtparkasse in Höhe von 1,0 Mio. EUR.

2.1.4 Vergleich ausgewählter Bereiche/Deckungskreise

Grundsätzlich erfolgt eine Darstellung bestimmter Deckungskreise (horizontale Budgets), wenn die Abweichungen wesentlich sind. Hierbei wird nur Bezug genommen, wenn das Ist-Ergebnis vom fortgeschriebenen Planansatz um mehr als 5 % **und** 250 TEUR abweicht. Abweichend von diesem Grundsatz erfolgt die Darstellung des Deckungskreises Personalkosten.

Deckungskreis Hochwasser Maßnahmepläne 2013 (DKHWMPL 2013)

in EUR					
DKHWMPL 2013	Planansatz 2019	fortgeschriebener Ansatz 2019	Ergebnis 31.12.19	Abweichung fortgeschr. Ansatz/ Ergebnis 2019	Erfüllung in %
Erträge	10.912.100	13.166.400	6.508.503	-6.657.897	49,43
Aufwendungen	10.912.100	14.624.588	6.652.486	-7.972.102	45,49
<u>Ergebnis</u>	<u>0</u>	<u>-1.458.188</u>	<u>-143.983</u>	<u>1.314.205</u>	

Die Erträge bzw. Aufwendungen ergeben sich u.a. aus den Zuwendungsbescheiden bzw. Änderungsbescheiden des LVWA. Aufgrund des umfassenden Mengengerüsts der verschiedenen Maßnahmen ergeben sich kapazitätsbedingte Verzögerungen mit jährlich wiederkehrenden Verschiebungen in die Folgejahre. Diese Haushaltsreste werden im fortgeschriebenen Ansatz berücksichtigt und mit der Umsetzung der Maßnahmen in Anspruch genommen.

Die Bearbeitung der Anträge im LVWA erfolgt meist nicht zeitnah, so dass Aussagen über Zuwendungen in einigen Fällen nur verzögert getroffen werden können.

Deckungskreis Hilfen zur Erziehung – Amt 51 (DKHzE)

in EUR

DKHzE	Planansatz 2019	fortgeschriebener Ansatz 2019	Ergebnis 31.12.19	Abweichung fortgeschr. Ansatz/ Ergebnis 2019	Erfüllung in %
Erträge	7.419.800	8.003.290	6.317.806	-1.685.484	78,94
Aufwendungen	28.659.386	37.744.461	37.679.460	-65.002	99,83
Ergebnis	<u>-21.239.586</u>	<u>-29.741.171</u>	<u>-31.361.654</u>	<u>1.620.482</u>	

Im DKHzE kommt es zu einem Mehrbedarf in Höhe von 1.620.482 EUR. Dieser resultiert aus den Mindererträgen in Höhe von 1.685.484 EUR und den Minderaufwendungen in Höhe von 65.002 EUR.

Die Mindererträge entstehen bei den Kostenerstattungen vom Land für HzE §§ 34 und 42 SGB VIII. Hierbei handelt es sich um die Erträge aus Kostenerstattungen zwischen dem Jugendamt Magdeburg und dem zuständigen überörtlichen Träger, dem Landesjugendamt Sachsen-Anhalt (LJA), für die UMA gemäß § 89 d SGB VIII. Der Grund für die Mindererträge sind die erneut gesunkenen Fallzahlen und die nicht der Prognose des Amtes angepassten Planansätze. Eine gesicherte Fallzahlentwicklung kann wegen der Abhängigkeit von tagespolitischen Entwicklungen und Entscheidungen nicht gegeben werden.

Mehrerträge entstehen bei den Kostenerstattungen von Gemeinden in Höhe von 506.219 EUR im Zusammenhang mit nicht vorhersehbaren örtlichen Zuständigkeitswechseln, u.a. Umzüge von Leistungsempfängern aus Magdeburg in andere Kommunen. In diesen Fällen kann sich die LH MD die bisher für § 34 SGB VIII gezahlten Aufwendungen von der neuen Wohnortkommune zurückholen. Da es sich bereits bei einem Monat in der Regel um mindestens 3.500 EUR/Fall handelt, kann über das Jahr unter Umständen ein recht hoher Rückholbetrag zusammenkommen. Dies ist nicht planbar. Der Planansatz entspricht dem Mittelwert aus den Vorjahren.

Zu Minderaufwendungen kommt es bei den sozialen Leistungen an natürliche Personen. a. v. E. § 34 SGB VIII (Heimerziehung). Hier fällt das höchste finanzielle Einzelvolumen mit rund 60 % der gesamten Aufwendungen für den Bereich Hilfen zur Erziehung an. Der Planansatz wurde für 2019 auf 16.000.000 EUR prognostiziert, jedoch im Rahmen der Haushaltsdurchführung durch die ÜPL-Drucksache DS0479/19 (SR-Beschluss-Nr. 211-006(VII)19) um 6.414.000 EUR erhöht. Eine genaue Planung ist in diesem Bereich nicht zu 100 % möglich.

Deckungskreis Kommunaler Finanzierungsanteil (DKKFA)

in EUR

DKKFA	Planansatz 2019	fortgeschriebener Ansatz 2019	Ergebnis 31.12.19	Abweichung fortgeschr. Ansatz/ Ergebnis 2019	Erfüllung in %
Erträge	5.300.000	5.300.000	5.358.537	58.537	101,1
Aufwendungen	5.200.000	5.200.000	4.961.147	-238.853	94,41
Ergebnis	<u>100.000</u>	<u>100.000</u>	<u>397.390</u>	<u>-297.390</u>	

Das Ergebnis im DKKFA weist per 31.12.2019 mit einem Minderbedarf in Höhe von 297.390 EUR aus. Die Inanspruchnahme bei den Aufwendungen beträgt 94,41 % und bei den Erträgen 101,1 %.

Es kommt zu Minderaufwendungen in Höhe von 238.853 EUR. Bis in den Dezember 2019 wurde vom Jobcenter Magdeburg ein KFA in Höhe von 5.200.000 EUR erwartet. Hier ist von einer Verwaltungskostenreduzierung des Verwaltungskostenhaushaltes 2019 im letzten Quartal 2019 auszugehen bzw. von einer Nichtinanspruchnahme der noch zur Verfügung stehenden Haushaltsmittel, vorwiegend begründet durch die geringeren Personalkostenausgaben der Bundesagentur.

Deckungskreis Rahmenvereinbarung KID (DKKID)

in EUR					
DKKID	Planansatz 2019	fortgeschriebener Ansatz 2019	Ergebnis 31.12.19	Abweichung fortgeschr. Ansatz/ Ergebnis 2019	Erfüllung in %
Erträge	15.000	542.994	625.618	82.624	115,22
Aufwendungen	9.695.000	10.470.365	9.331.088	-1.139.277	89,12
<u>Ergebnis</u>	<u>-9.680.000</u>	<u>-9.927.371</u>	<u>-8.705.470</u>	<u>-1.221.901</u>	

Der Deckungskreis Rahmenvereinbarung KID ist per 31.12.2019 mit 1.221.901 EUR untererfüllt. Die Abweichung entstand aufgrund strategischer Veränderungen und die daraus resultierende Verschiebung von Projekten. Unter anderem betrifft es folgende Projekte, wie Einführung der E-Mail-Archivierung, Einführung der Stufe 3 des Fachverfahrens iKfz, Absicherung der Windows 10-Einführung, der Migration des Liegenschaftsverfahrens Archikart und des Jugendamtsverfahrens OK.JUG/OK.JUS, der Vorbereitung der Langzeitarchivierung u.a.m.

Weitere Abweichungen sind im Bereich des KID-Rahmenvertrages entstanden, weil bereits festgelegte Vertragsinhalte (integriertes Bauverwaltungssystem/Jugendamtsverfahren) erst später realisiert werden.

Deckungskreis KIFÖG – Tageseinrichtungen für Kinder (DKKIFÖG)

in EUR					
DKKIFÖG	Planansatz 2019	fortgeschriebener Ansatz 2019	Ergebnis 31.12.19	Abweichung fortgeschr. Ansatz/ Ergebnis 2019	Erfüllung in %
Erträge	66.126.000	67.995.673	61.876.946	-6.118.728	91,00
Aufwendungen	117.889.047	120.695.362	120.049.817	-645.545	99,47
<u>Ergebnis</u>	<u>-51.763.047</u>	<u>-52.699.689</u>	<u>-58.172.872</u>	<u>5.473.183</u>	

Im DKKiFÖG kommt es zu einem Mehrbedarf in Höhe von 5.473.183 EUR. Dieser resultiert aus den Mindererträgen in Höhe von 6.118.728 EUR und den Minderaufwendungen in Höhe von 645.545 EUR.

Die Mindererträge entstehen u.a. bei den Zuweisungen für laufende Zwecke vom Land für Kitas (3,4 Mio. EUR) und sind Resultat planerischer Unsicherheiten aufgrund unbekannter finanzieller Auswirkungen. Dieser Sachverhalt wird unter Punkt 2.1.1. (Position 02 – Zuwendungen und allgemeine Zulagen) näher erläutert.

Bei den Benutzungsgebühren und ähnliche Entgelte (Kostenbeitrag Kita) kommt es zu einem weiteren Minderertrag in Höhe von 1.473.166 EUR. Dieser Sachverhalt wird unter Punkt 2.1.1.(Position 04 – öffentlich-rechtliche Leistungsentgelte) näher erläutert.

Der Minderertrag in Höhe von 1.114.594 EUR bei den Kostenerstattungen für Kinder aus dem Umland resultiert aus ausstehenden Rechnungslegungen wegen noch vorzunehmender Berechnungen der Pro-Platz-Kosten.

Im Sachkonto Zuschüsse für Investitionsfördermaßnahmen freier Träger Kitas kam es zu Minderaufwendungen, welche unter Punkt 2.1.1.(Position 13 – Transferaufwendungen, Umlagen) näher erläutert werden.

Bei den sozialen Leistungen an natürlichen Personen kam es in Bezug auf die Tagespflege zu einem Mehraufwand in Höhe von 487.548,66 EUR, welcher unter Punkt 2.1.1.(Position 13 – Transferaufwendungen/Umlagen) näher erläutert wird.

Im Rahmen der Umstellung der Kita-Software von Kivan zu Kivan.Next kommt es zu Verzögerungen im Entwicklungsprozess, sodass geplante Aufwendungen erst in den Folgejahren zu erwarten sind. Es kam zu einem Minderaufwand in Höhe von 252.442 EUR, wofür im Rahmen des Jahresabschlusses Haushaltsermächtigungen beantragt wurden. Die Notwendigkeit der Mittelübertragung in das Haushaltsjahr 2020 wird in der DS0609/19 „Softwaregestützte Digitalisierung der Finanzierung der Kindertagesbetreuung und Aktualisierung der Kita-Software“ (Beschluss des Jugendhilfeausschusses vom 30.01.2020) begründet. Sie werden zur bisher geplanten Gesamtfinanzierung benötigt. Die Grundsatzentscheidung für die Implementierung und Weiterentwicklung der softwaregestützten Digitalisierung von Arbeitsprozessen im Zusammenhang mit der Finanzierung der Kindertagesbetreuung und die Aktualisierung der aktuell im Betrieb befindlichen Kita-Software wurde wegen der Bedeutung vom Jugendhilfeausschuss beschlossen.

Deckungskreis Zinsaufwendungen an den Kreditmarkt (DKKREDIT)

in EUR					
DKKredit	Planansatz 2019	fortgeschriebener Ansatz 2019	Ergebnis 31.12.19	Abweichung fortgeschr. Ansatz/ Ergebnis 2019	Erfüllung in %
Erträge	4.293.400	4.293.400	120.708	-4.172.692	2,81
Aufwendungen	9.448.528	6.933.851	5.444.012	-1.489.839	78,51
Ergebnis	<u>-5.155.128</u>	<u>-2.640.451</u>	<u>-5.323.305</u>	<u>2.682.854</u>	

Die Mindererträge beruhen vorrangig auf der Anwendung des dynamischen Verfahrens beim PPP, d.h. der passive RAP PPP in Höhe von 4,1 Mio. EUR wurde in 2019 nicht ertragswirksam aufgelöst. (Siehe Abschnitt 2.1.1 Position 07 – Finanzerträge)

Das anhaltend niedrige Zinsniveau sowie zeitlich verschobene und insgesamt reduzierte Kreditaufnahmen führen zu Minderaufwendungen beim Zinsaufwand. (Siehe Abschnitt 2.1.2 Position 15 – Zinsen und sonstige Finanzaufwendungen)

Deckungskreis MVB (DKMVB):

in EUR

DKMVB	Planansatz 2019	fortgeschrie- bener Ansatz 2019	Ergebnis 31.12.19	Abweichung fortgeschr. Ansatz/ Ergebnis 2019	Erfül- lung in %
Erträge	1.101.700	1.101.700	4.022.735	2.921.035	365,14
Aufwendungen	31.090.300	31.090.300	31.090.285	15	100,00
Ergebnis	<u>-29.988.600</u>	<u>-29.988.600</u>	<u>-27.067.550</u>	<u>-2.921.050</u>	

Der Mehrertrag ergibt sich aus der Abrechnung der Betrauungsvereinbarung der LH Magdeburg mit der MVB für das Jahr 2018.

Deckungskreis Personalkosten (DKPK):

in EUR

DKPK	Planansatz 2019	fortgeschrie- bener Ansatz 2019	Ergebnis 31.12.19	Abweichung fortgeschr. Ansatz/ Ergebnis 2019	Erfül- lung in %
Erträge	0	225.000	233.087	8.087	104
Aufwendungen	159.512.361	158.030.061	157.573.711	456.350	99,7
Ergebnis	<u>159.512.361</u>	<u>157.805.061</u>	<u>157.340.623</u>	<u>464.438</u>	<u>99,7</u>

Der Deckungskreis Personalkosten schließt mit insgesamt 464.438 EUR Minderaufwendungen ab.

Die größten Abweichungen sind bei den Dienstaufwendungen für Beamte und den Auszubildenden entstanden. Hier kam es zu 1.170.957 EUR Minderaufwendungen. Dagegen wurden für die Weiterbeschäftigung der Arbeitnehmer nach Abschluss der Ausbildung, für die Beiträge zu den Versorgungskassen für Beamte und bei den Beiträgen zur Sozialversicherung für Arbeitnehmer Mehraufwendungen in Höhe von 1.195.366 EUR getätigt.

Die Minderaufwendungen kamen u.a. zustande, weil fünf Stellen von Berufspraktikanten nicht besetzt werden konnten und Aufwendungen für Prüfungswiederholungen nicht in Anspruch genommen werden mussten. Die Dienstaufwendungen für die Beamten wichen vom Planansatz ab, weil die geplanten Stellen nicht in der Größenordnung besetzt werden konnten.

Deckungskreis Querverbund MVB-SWM (DKQUER) BgA:

in EUR

DKQUER	Planansatz 2019	fortgeschrie- bener Ansatz 2019	Ergebnis 31.12.19	Abweichung fortgeschr. Ansatz/ Ergebnis 2019	Erfül- lung in %
Erträge	0	70.430	2.289.438	2.219.008	n.d.
Aufwendungen	0	514.653	514.653	0	100
Ergebnis	<u>0</u>	<u>-444.223</u>	<u>1.774.785</u>	<u>2.219.008</u>	

Hierbei handelt es sich um nicht geplante Erträge aus Steuererstattungen (Körperschaftsteuer und Solidaritätszuschlag) bzw. Aufwendungen für Steuerzahlungen für die BgA's im Rahmen des steuerlichen Querverbundes MVB/SWM.

Deckungskreis SWM (DKSWM):

in EUR

DKSWM	Planansatz 2019	fortgeschriebener Ansatz 2019	Ergebnis 31.12.19	Abweichung fortgeschr. Ansatz/ Ergebnis 2019	Erfüllung in %
Erträge	23.901.117	28.301.117	32.758.161	4.457.044	115,75
Aufwendungen	0	0	0	0	0
<u>Ergebnis</u>	<u>23.901.117</u>	<u>28.301.117</u>	<u>32.758.161</u>	<u>4.457.044</u>	

Die Abweichung resultiert im Wesentlichen (4,5 Mio. EUR) aus der erzielten anteiligen Gewinnausschüttung der SWM aus dem Jahresabschluss 2018.

Deckungskreis Unterhaltsvorschussgesetz (DKUDUVG):

in EUR

DKUDUVG	Planansatz 2019	fortgeschriebener Ansatz 2019	Ergebnis 31.12.19	Abweichung fortgeschr. Ansatz/ Ergebnis 2019	Erfüllung in %
Erträge	9.508.387	10.983.596	13.030.205	2.046.609	118,63
Aufwendungen	10.322.058	11.497.267	11.426.934	70.333	99,39
<u>Ergebnis</u>	<u>-813.671</u>	<u>-513.671</u>	<u>1.603.271</u>	<u>-2.116.942</u>	

Im DKUDUVG kommt es zu einem Minderbedarf in Höhe von 2.116.942 EUR. Dieser resultiert aus den Mehrerträgen in Höhe von 2.046.609 EUR und den Minderaufwendungen in Höhe von 70.333 EUR.

Die Ertragsabweichungen begründen sich überwiegend im Rahmen der Rückholquote gemäß § 7 UVG. Dieser Sachverhalt wird unter Punkt 2.1.1.(Position 03 - sonstige Transfererträge) erläutert.

Der Planansatz bei den Erträgen aus Kostenerstattungen vom Land wurde um 12,88 % und damit um 1.082.287 EUR überschritten. Dies liegt an der Kausalität zwischen Ertrags- und Aufwandssachkonto für sonstige soziale Leistungen für UVG (DKUDUVG). Dieser Sachverhalt wird unter Punkt 2.1.1.(Position 05 – privatrechtliche Leistungsentgelte, Kostenerstattungen) erläutert.

Zum anderen entstanden die Mehrerträge durch eine einmalige Sonderzahlung des Landes in Höhe von 2.196.712 EUR für die Mehraufwendungen der Kommunen aufgrund der Gesetzesänderungen.

Zwischenzeitlich hat das Landesverfassungsgericht mit am 25.02.2020 verkündetem Urteil in einem Verfahren über kommunale Verfassungsbeschwerden von neun Landkreisen die Regelungen des Familien- und Beratungsstellenfördergesetzes Sachsen-Anhalt – FamBeFöG LSA über die Finanzierung der Leistungen nach dem Unterhaltsvorschussgesetz – UVG – des Bundes als verfassungsgemäß bestätigt. Damit ist entschieden, dass weder die bundesrechtliche Änderung des UVG noch die landesrechtliche Neufassung des FamBeFöG LSA dazu

führt, dass das Land die Finanzierungsregeln anpassen muss. Die angegriffene Regelung genüge den verfassungsrechtlichen Anforderungen. Unter Berücksichtigung der Senkung des kommunalen Anteils an den Gesamtkosten von 33,33% auf 30% habe das Land hinreichend begründet, dass die prognostizierten Entlastungen bei den Kosten für Sozialhilfe sowie die erzielbaren Einnahmen aus dem Rückgriff bei den Unterhaltspflichtigen den Mehraufwand langfristig decken. Damit werden keine weiteren Sonderzahlungen für die Folgejahre erwartet.

Deckungskreis Unterbringung Migranten (DKUMIG):

					in EUR
DKUMIG	Planansatz 2019	fortgeschriebener Ansatz 2019	Ergebnis 31.12.19	Abweichung fortgeschr. Ansatz/ Ergebnis 2019	Erfüllung in %
Erträge	8.187.400	8.187.400	7.046.207	1.141.193	86,06
Aufwendungen	8.592.180	8.688.880	5.828.236	2.860.644	67,08
Ergebnis	<u>-404.780</u>	<u>-501.480</u>	<u>1.217.971</u>	<u>-1.719.451</u>	

Im Ergebnis im DKUMIG kommt es zum 31.12.2019 zu einem Minderbedarf in Höhe von 1.719.451 EUR. Dieser resultiert aus Mindererträgen in Höhe von 1.141.193 EUR (Inanspruchnahme 86,06 %) und den Minderaufwendungen in Höhe von 2.860.644 EUR (Inanspruchnahme 67,08 %).

Die Planung für den DKUMIG in den einzelnen Kostenstellen erfolgte auf Grund der Prognosen. Durch die rückläufigen Zuwanderungen wurden einige Unterkünfte geschlossen, welche in der Haushaltsplanung 2019 enthalten waren. Damit kommt es zu Mindererträgen und Minderaufwendungen.

Die Mindererträge resultieren hauptsächlich aus den Kostenerstattungen des Landes nach dem AufnG und liegen in den rückläufigen Zuwanderungszahlen begründet. Mit einer Nachzahlung aus dem HHJ 2018 in Höhe von 521.731 EUR, konnte das Ergebnis im HHJ 2019 positiv beeinflusst werden.

Bei den Aufwendungen kommt es zu einem Minderbedarf in Höhe von 2.860.644 EUR, insbesondere bei den Bewirtschaftungskosten, bei Mieten und Pachten, bei dem Erwerb von Vermögensgegenständen unter 150 EUR und bei Grundstücke und bauliche Anlagen.

Damit konnte insgesamt ein positives Ergebnis im DKUMIG erzielt werden.

Deckungskreis Wohnungsbaugesellschaft MDmbH (DKWOBAU)

					in EUR
DKWOBAU	Planansatz 2019	fortgeschriebener Ansatz 2019	Ergebnis 31.12.19	Abweichung fortgeschr. Ansatz/ Ergebnis 2019	Erfüllung in %
Erträge	2.000.000	3.002.045	3.505.500	503.455	116,77
Aufwendungen	0	0	0	0	0
Ergebnis	<u>-2.000.000</u>	<u>-3.002.045</u>	<u>3.505.500</u>	<u>503.455</u>	

Die erzielte Gewinnausschüttung der WOBAU aus dem Jahresabschluss 2018 ist höher als der geplante Betrag.

Deckungskreis Zoologischer Garten Magdeburg (DKZOO)

in EUR

DKZOO	Planansatz 2019	fortge- schriebener Ansatz 2019	Ergebnis 31.12.19	Abweichung fortgeschr. Ansatz/ Ergebnis 2019	Erfüllung in %
Erträge	0	0	0	0	0
Aufwendungen	3.632.800	3.732.800	3.130.900	-501.900	86,18
Ergebnis	-3.632.800	-3.732.800	-3.130.900	-501.900	

Gemäß Stadtratsbeschluss-Nr. 1121-034(VI)16 vom 17.11.2016 Punkt 3 stimmte der Stadtrat der Umsetzung des Konzeptes „Zoo Magdeburg 2017 plus“ zu und beschloss, dass die LH MD der Gesellschaft Zins- und Tilgungszuschüsse zur Finanzierung der Maßnahmen, die für die Jahre 2018 bis 2024 geplant waren, gewährt. Aufgrund der zeitlichen Verschiebung der Investitionen erfolgte bisher keine Darlehensaufnahme und es bestand im Jahr 2019 kein Bedarf an den Zuschüssen.

Die Deckungskreise Abschreibungen (**DKAFA**) und Erträge aus der Auflösung von Sonderposten (**DKSOPO**) sollen hier nicht näher erläutert werden. Die Erläuterungen sind unter 2.1.1 Erträge Position 06 - sonstige ordentliche Erträge und unter 2.1.2 Aufwendungen Position 16 - bilanzielle Abschreibungen dargestellt.

2.1.5 Analyse der Ergebnislage – Kennzahlen

Im folgenden Abschnitt werden ausgewählte Kennzahlen der Ergebnisrechnung benannt und erläutert.

Steuerquote

Die Steuerquote spiegelt das Mengenverhältnis der Steuererträge an den ordentlichen Erträgen wider. Sie stellt einen Indikator für die Stärke der innen erwirtschafteten Erträge der LH MD dar. Darüber hinaus lassen sich Aussagen über die Stärke der regionalen Wirtschaftskraft für einen Regionalvergleich ableiten.

$$\text{Steuerquote} = \frac{\text{Steuererträge} \times 100}{\text{Ordentliche Erträge}}$$

Zuwendungsquote

Die Zuwendungsquote spiegelt das Mengenverhältnis der Erträge aus Zuwendungen und allgemeinen Umlagen an den ordentlichen Erträgen wider. Mit dieser lässt sich der Grad der Abhängigkeit der LH MD von den Leistungen Dritter darstellen. Auch die Aussagekraft dieses Indikators lässt sich erst nach einem Regionalvergleich bewerten.

$$\text{Zuwendungsquote} = \frac{\text{Erträge aus Zuwendungen} \times 100}{\text{Ordentliche Erträge}}$$

Personalaufwandsquote

Die Personalintensität zeigt das Verhältnis von Personalaufwendungen an den ordentlichen Aufwendungen.

$$\text{Personalaufwandsquote} = \frac{\text{Personalaufwendungen} \times 100}{\text{Ordentliche Aufwendungen}}$$

Transferaufwandsquote

Die Transferaufwandsquote stellt einen Bezug zwischen den Transferaufwendungen und den ordentlichen Aufwendungen her.

$$\text{Transferaufwandsquote} = \frac{\text{Transferaufwendungen} \times 100}{\text{Ordentliche Aufwendungen}}$$

Zinslastquote

Die Zinslastquote zeigt die anteilige Belastung der Kommune mit Zinsaufwendungen und sonstigen Finanzaufwendungen. Damit gibt diese Kennzahl Hinweise auf das Ausmaß der anteiligen Belastung der Kommune aufgrund der in der Haushalts- bzw. Rechnungsperiode oder in Vorjahren aufgenommenen Kassenkredite und Darlehen.

$$\text{Zinslastquote} = \frac{\text{Zinsaufwendungen} \times 100}{\text{Ordentliche Aufwendungen}}$$

In der folgenden Tabelle sind die entsprechenden Kennzahlen über das Ergebnis der LH MD dargestellt:

Kennzahl	2018	2019
Ertragsintensitäten		
Steuerquote	35,76%	36,92%
Zuwendungsquote	36,02%	36,54%
Aufwandsintensitäten		
Personalaufwandsquote	21,16%	21,82%
Transferaufwandsquote	36,91%	39,48%
Zinsquoten		
Zinslastquote	0,99%	0,85%

Im Haushaltsjahr 2019 steigt die Steuerquote um 1,16 %, während die Zuwendungsquote um 0,52 % gegenüber dem Haushaltsjahr 2018 sinkt. Bei der Personalaufwandsquote lässt sich eine leichte Erhöhung erkennen (+0,67 %-Punkte). Die Transferaufwandsquote ist im Jahr

2019 stärker gestiegen (+2,56 %-Punkte), während sich die Zinslastquote leicht verbesserte (-0,14 %-Punkte).

2.2 Finanzlage

2.2.1 Analyse der Finanzlage und Kennzahlen

Liquidität 1. Grades (Barliquidität)

Die Liquidität 1. Grades beschreibt die Möglichkeit der LH MD, mit den vorhandenen liquiden Mitteln den bestehenden kurzfristigen Verbindlichkeiten nachkommen zu können. Damit soll die kurzfristige Zahlungsfähigkeit der LH MD bewertet werden. Allerdings bleibt anzumerken, dass die Barliquidität aus Vergangenheitszahlen per Stichtag berechnet wird und deshalb kritisch hinterfragt und in Zeitreihen verglichen werden sollte.

$$\text{Liquidität 1. Grades} = \frac{\text{Liquide Mittel} \times 100}{\text{kurzfristige Verbindlichkeiten}}$$

Cash Flow aus laufender Verwaltungstätigkeit

Der Cashflow beziffert den Überschuss, der sich ergibt, wenn man von den Einzahlungen die Auszahlungen aus der laufenden Verwaltungstätigkeit abzieht. Die Kennzahl verdeutlicht, in welchem Maße die Finanzmittel aus eigener Kraft erwirtschaftet hat. Weiterhin zeigt diese, wie stark sich die LH MD von innen finanziert (Innenfinanzierung) und welches finanzielle Wachstumspotenzial aus der erfolgreichen Verwaltungstätigkeit erwachsen kann.

$$\text{Cash Flow aus lfd. Verwaltungstätigkeit} = \frac{\text{Einzahlungen aus lfd. Verwaltungstätigkeit} / \text{Auszahlungen aus lfd. Verwaltungstätigkeit}}$$

Nettoneuverschuldung

Die Nettoneuverschuldung ist ein Maß über die Veränderung der kommunalen Schuldenstände zwischen zwei Zeitpunkten. Diese ergibt sich aus der Differenz der bilanziellen Bestände der Verbindlichkeiten aus Krediten (Kredite vom privaten Kreditmarkt und Konjunkturpaket II) bzw. aus Vorgängen, die Kreditaufnahmen wirtschaftlich gleichkommen zwischen zwei Bilanzstichtagen.

$$\text{Nettoneuverschuldung} = \frac{\text{Verbindlichkeiten aus Kreditaufnahmen d. J.} \cdot / \text{Verbindlichkeiten aus Kreditaufnahmen Vorjahr}}$$

Pro-Kopf-Verschuldung

Die Pro-Kopf-Verschuldung stellt die Verbindlichkeiten (Kredite vom privaten Kreditmarkt und Konjunkturpaket II) der LH MD im Verhältnis zu ihrer Einwohnerzahl als Indikator dar. Dieser zeigt an, wie stark die gegenwärtige und zukünftige Generation durch die heutige Verschuldung belastet werden. Darüber hinaus binden Zins- und Tilgungszahlungen die finanziellen Mittel der LH MD.

$$\text{Pro-Kopf-Verschuldung} = \frac{\text{Verbindlichkeiten vom Kreditmarkt}}{\text{Einwohner}}$$

Pro-Kopf-Rückstellungsquote

Die Pro-Kopf-Rückstellungsquote stellt die ungewissen Verbindlichkeiten der LH MD im Verhältnis zu ihrer Einwohnerzahl (240.947 am 31.12.2019) als Indikator dar.

$$\text{Pro-Kopf-Rückstellungsquote} = \frac{\text{Rückstellungen}}{\text{Einwohner}}$$

In der folgenden Tabelle sind die entsprechenden Kennzahlen über die Finanzlage der LH MD dargestellt:

Finanzkennzahl	2018	2019
Liquiditätskennzahlen		
Liquidität 1. Grades	10,20%	16,45%
Cash Flow	46.842.753,33 €	12.887.787,70 €
Verschuldungsgrade		
Dynamischer Verschuldungsgrad	27 Jahre	97 Jahre
Nettoneuverschuldung	2.438.439,87 €	34.736.163,96 €
Pro-Kopf-Verschuldung	307,35 €	453,08 €
Pro-Kopf-Rückstellungsquote	1.181,63 €	1.179,38 €

Die Liquidität 1. Grades der LH MD hat sich aufgrund einer positiven Entwicklung der Bestände bei den kurzfristigen Verbindlichkeiten im Haushaltsjahr 2019 gegenüber dem Vorjahr um 6,25 % verbessert. Der Cash-Flow entwickelte sich im Jahr 2019 negativ und sinkt um ca. 33,9 Mio. EUR auf einen Finanzsaldo aus der laufenden Verwaltungstätigkeit von ca. 12,9 Mio. EUR. Die Innenfinanzierungsfähigkeit des Vorjahres der LH MD für die Bewältigung von Investitionen und Tilgungslasten konnte im Jahr 2019 damit nicht aufrechterhalten werden. Die Pro-Kopf-Verschuldung erhöht sich um 145,73 EUR je Einwohner der LH MD und spiegelt sich in der dargestellten Veränderung der Nettoneuverschuldung wider. Diese steigt um ca. 32,9 Mio. EUR gegenüber dem Vorjahr hauptsächlich aufgrund von zusätzlichen Kreditaufnahmen auf dem privaten Kreditmarkt. Aufgrund des verschlechterten Cash Flow's und der gestiegenen Nettoneuverschuldung steigt ebenfalls der dynamische Verschuldungsgrad auf 97 Jahre. Die Rückstellungsquote je Einwohner der LH MD veränderte sich kaum und ist auf eine in etwa gleichbleibende vorsichtige Einschätzung der ungewissen Verbindlichkeiten zurückzuführen.

2.2.2 Gesamteinschätzung der Finanzlage aus lfd. Verwaltungstätigkeit

in EUR

	Ergebnis 31.12.2018	Ergebnis 31.12.2019
Einzahlungen aus laufender Verwalt.tätigkeit	695.446.218	688.225.486
Auszahlungen aus laufender Verwal.tätigkeit	-648.603.464	-675.337.698
Ergebnis:		
<u>Saldo aus lfd. Verwaltungstätigkeit</u>	<u>46.842.754</u>	<u>12.887.788</u>

Der Finanzsaldo aus der laufenden Verwaltungstätigkeit hat sich im Vergleich zum Vorjahr um 33,9 Mio. EUR verschlechtert. Hierbei sind die Einzahlungen rückläufig und die Auszahlungen gegenüber dem Vorjahr sind gestiegen. So waren insbesondere gesunkene privatrechtliche Leistungsentgelte, Kostenerstattungen und Kostenumlagen (-11,2 Mio. EUR), Zuwendungen und allgemeine Umlagen (-2,1 Mio. EUR) ausschlaggebend für den Einzahlungsrückgang im Vergleich zum Haushaltsjahr 2018.

Gegenläufig stiegen hierbei insbesondere die Personalauszahlungen (+4,4 Mio. EUR), Auszahlungen für Sach- und Dienstleistungen und die Transferauszahlungen (+25 Mio. EUR). Die sonstigen Auszahlungen (-9,4 Mio. EUR) sind gegenüber dem Haushaltsjahr 2018 verringert.

2.2.3 Gesamteinschätzung der Finanzlage aus lfd. Finanzierungstätigkeit

Das Ergebnis aus der Finanzierungstätigkeit per 31.12.2019 setzt sich im Vergleich zum Vorjahr wie folgt zusammen:

in EUR

	Ergebnis 31.12.2018	Ergebnis 31.12.2019
Einzahlungen aus Aufnahme von Krediten für Invest. u. Investfördermaßnahmen, sonstige Einzahlungen Finanztätigkeit	15.807.942	53.374.878
Auszahlung für Tilgung v. Krediten für Invest. u. Investfördermaßnahmen, sonstige Auszahlungen Finanztätigkeit	-19.163.009	-24.658.839
Saldo aus der Aufnahme und der Rückzahlung von Krediten zur Sicherung der Zahlungsfähigkeit	14.700.000	-17.600.000
Saldo aus Finanzierungstätigkeit (FR):	11.344.933	11.116.039
Einzahlungen aus der Auflösung von Liquiditätsreserven	1.058.372	3.260.675
Auszahlungen an Liquiditätsreserven	-1.822.593	-2.000.000
Saldo aus Inanspruchnahme von Liquiditätsreserven:	-764.221	1.260.675
<u>Saldo aus Finanzierungstätigkeit und Inanspruchnahme v. Liquiditätsreserven</u>	<u>10.580.712</u>	<u>12.376.714</u>

Der Saldo der Finanzrechnung aus Finanzierungstätigkeit ist im Vergleich zum Rechnungsjahr 2018 um 228.894 EUR gesunken. Dennoch ergibt sich hieraus ein Schuldenanstieg in Höhe von 11.116.039 EUR, der im Vergleich zum Vorjahr etwas geringer ausfällt.

Die ausgewiesenen Einzahlungen aus der Aufnahme von Krediten für Investitionen beziehen sich auf Kreditneuaufnahmen zur Finanzierung der allgemeinen Investitionstätigkeit in Höhe von 48,3 Mio. EUR und einer Umschuldung in Höhe von 5,1 Mio. EUR. Die Kreditneuaufnahmen in Höhe von 48,3 Mio. EUR resultierten aus den übertragenen Kreditermächtigungen der Haushaltsjahre 2017 (18,3 Mio. EUR) und 2018 (30 Mio. EUR). Die Auszahlung für die Tilgung von Krediten in Höhe von 24.658.839 EUR setzt sich aus einer Rückzahlung zwecks Umschuldung in Höhe von 5.074.879 EUR und einer ordentlichen Tilgung in Höhe von 19.583.960 EUR zusammen. Die ordentliche Tilgung gliedert sich wie folgt:

- Tilgungen der langfristigen Darlehen: 6.139.862 EUR
- Tilgungen der STARK II-Darlehen: 6.571.482 EUR
- Tilgungen der Darlehen aus Maßnahmen des Konjunkturpaketes II: 852.492 EUR
- Tilgungen der PPP-Pakete 1-4: 2.944.579 EUR
- Tilgungen der Darlehen der Entwicklungsmaßnahme Rothensee, Zone I: 2.145.473 EUR
- Tilgung gemäß Forderungsvereinbarung MVGM 930.072 EUR.

Der Saldo aus der Aufnahme und der Rückzahlung von Krediten zur Sicherung der Zahlungsfähigkeit gegenüber Kreditinstituten beträgt per 31.12.2019

-17.600.000 EUR. Die unterjährig in Anspruch genommenen Liquiditätskredite wurden vollständig zurückgezahlt. Die Verbindlichkeiten aus Krediten zur Sicherung der Zahlungsfähigkeit per 31.12.2019 betragen insgesamt 31 Mio. EUR und stellen ausschließlich Verbindlichkeiten gegenüber den Eigenbetrieben im Rahmen der Innenfinanzierung dar. Verbindlichkeiten aus Krediten zur Sicherung der Zahlungsfähigkeit gegenüber Kreditinstituten bestanden per 31.12.2019 nicht.

Der Saldo aus der Inanspruchnahme von Liquiditätsreserven in Höhe von 1.260.675 EUR setzt sich aus der Gewährung und Rückzahlung von Darlehen an die Magdeburger Hafen GmbH, die Messe- und Veranstaltungsgesellschaft Magdeburg GmbH, die Magdeburger Zoologischer Garten gGmbH und die Wohnen und Pflegen gGmbH zusammen. Weiterhin sind hierin die Rückzahlungen der Vorfinanzierung der Fenster der Johanniskirche sowie die Ausreichung und Rückzahlung von Liquiditätskrediten an die Kommunalgrund GmbH als Entwicklungsträger der LH MD enthalten.

2.2.4 Gesamteinschätzung der Finanzlage aus Investitionstätigkeit

Das Ergebnis des investiven Haushaltes per 31.12.2019 setzt sich im Vergleich zum Vorjahr wie folgt zusammen:

	in EUR	
	Ergebnis 31.12.2018	Ergebnis 31.12.2019
Einzahlungen aus Investitionstätigkeit	40.157.444	45.720.688
Auszahlungen für eigene Investitionen	95.886.700	75.776.206
<u>Saldo aus Investitionstätigkeit:</u>	<u>- 55.729.256</u>	<u>-30.055.518</u>

Vergleich des Investitionsvolumens 2018 und 2019 lt. Haushaltsplan:

- 2018 123.818.400 EUR
- 2019 141.868.000 EUR

Zu dem geplanten Investitionsvolumen des Haushaltsjahres 2019 galt es noch 98.655.971,40 EUR übertragene investive Auszahlungsermächtigungen aus 2018 (67.462.946,45 EUR) und Vorjahren (31.193.024,95 EUR) abzuarbeiten.

Durch den Haushaltsplanbeschluss des Stadtrates vom 10.12.2018 für den Haushaltsplan 2019 wurde die Kreditaufnahme für den Investitionshaushalt auf 55.113.800,00 EUR festgesetzt.

Die Finanzrechnung aus der Investitionstätigkeit weist im Rahmen des Jahresabschlusses 2019 folgenden Stand aus:

Finanzrechnung des investiven Haushaltes 2019

in EUR

	Planansatz 2019	fortgeschrie- bener Ansatz 2019* (HH-Plan inkl. HH- Rest, ÜPL, APL)	Ist des Haushalts- jahres 2019 (per 31.12.2019)	in %
Einzahlungen aus der Investitionstätigkeit	85.565.600	152.002.442	45.720.688	30,08
Auszahlungen aus der Investitionstätigkeit	141.868.000	244.642.622	75.776.206	30,97
Saldo aus der Investitionstätigkeit <i>(lt. Haushaltsplan u. -rechnung 2019)</i>	<u>-56.302.400</u>	<u>-92.640.180</u>	<u>-30.055.518</u>	

* Der fortgeschriebene Ansatz 2019 beinhaltet neben den Planansätzen des HH-Jahres 2019 auch die übertragenen investiven Aus- bzw. Einzahlungsermächtigungen aus dem HH-Jahr 2018 sowie alle über- und außerplanmäßigen Aus- bzw. Einzahlungsansätze des HH-Jahres 2019.

Der Vergleich zwischen den Einzahlungen und Auszahlungen (Saldo) im investiven Haushalt zeigt per 31.12.2019 ein Minus in Höhe von 30.055.518 EUR.

Die Umsetzung der Maßnahmen des Investitionshaushaltes 2019 wurde durch die Verfügung des Landesverwaltungsamtes vom 18.01.2019 zur Haushaltssatzung 2019 geprägt. Von Seiten des Landesverwaltungsamtes gab es keine Beanstandungen. Für den Investitionshaushalt wurden als Kriterien die kommunalaufsichtlichen Entscheidungen des Landesverwaltungsamtes als Planungsgrundlage eingesetzt.

Vom Fachbereich Finanzservice wurde eine Fördermitteltabelle (Anlage 13) über alle Einzahlungen (Fördermittel) des Haushaltsjahres 2019 zusammengestellt.

Die Bewilligungsquote mit 70.301.142,40 EUR bewilligter Fördermittel zu den geplanten Fördermitteln in Höhe von 132.162.670,18 EUR (fortgeschriebener Planansatz, somit lfd. HH, ÜPL/APL und HH-Reste) liegt mit Stand per 31.12.2019 bei 53,19 %.

Davon wurden per 31.12.2019 insgesamt 30.443.872,24 EUR kassenwirksam (23,04%).

Fördermittel 2019	Ist per 31.12.2019	Bewilligungsquote	Fließquote
132.162.670,18 EUR	30.443.872,24	53,19 %.	23,04%

Die Gründe dafür sind verspätete Fördermittelbewilligungen einzelner Investitionsmaßnahmen bzw. Verzögerungen der Abläufe, die dazu führten, dass Mittelabrufe nicht innerhalb des vorgesehenen Zeitraums erfolgen konnten, aber auch Ablehnungen von Fördermitteln. Andererseits ist insbesondere im Bereich der Städtebaufördermittel festzustellen, dass die Fördermittel aufgrund der bisherigen Verfahrensweise des Landes abgerufen werden müssen,

obwohl sie nicht innerhalb der folgenden zwei Monate verwendet werden können, was zu hohen Zinsforderungen des Landes führt.

Nähere Erläuterungen hierzu finden sich im Abschnitt 2.2.5 des Rechenschaftsberichtes.

Im Berichtszeitraum wurden insgesamt Einzahlungen aus Straßenausbau- und Erschließungsbeiträgen in Höhe von 1.044.921,60 EUR realisiert. Bei einem fortgeschriebenen Planansatz in Höhe von 2.721.299,35 EUR entspricht dies einer anteiligen Erfüllung von 38,40 %.

Übertragene Ein- und Auszahlungsermächtigungen sowie Sonderrücklagen der Investitionstätigkeit

a) Übertragene Auszahlungsermächtigungen der Investitionstätigkeit (Ausgabereste)

Im Rahmen der Jahresabschlussarbeiten für das Haushaltsjahr 2019 sind insgesamt 144.051.617,90 EUR Ausgabereste für das Haushaltsjahr 2019 gebildet worden (Anlage 5b). Dabei handelt es sich um die im Haushaltsjahr 2019 noch nicht in Anspruch genommenen fortgeschriebenen Auszahlungsansätze, die für die Fortführung des Investitionsvorhabens gem. § 19 Abs. 2 KomHVO LSA in das Folgejahr zu übertragen sind. Darin enthalten ist auch die nochmalige Übertragung der Ausgabereste in Höhe von 59.391.101,08 EUR aus den Vorjahren, 84.660.516,82 EUR entfallen auf das Haushaltsjahr 2019.

Durch die Bildung von Ausgaberesten wird das investive Jahresergebnis 2019 ausgabeseitig nicht belastet. Die Belastung des investiven Jahresergebnisses tritt erst mit der Inanspruchnahme der Ausgabereste in den Folgejahren ein, da im Rahmen des NKHR das investive Jahresergebnis aus dem Saldo der Ist-Einzahlungen und der Ist-Auszahlungen gebildet wird.

b) Übertragene Einzahlungsermächtigungen der Investitionstätigkeit (Einnahmereste)

Mit dem Jahresabschluss 2019 wurden zur Deckung der Ausgabereste Einnahmereste in Höhe von insgesamt 73.357.901,36 EUR für die noch nicht erhaltenen aber in 2019 geplanten Einzahlungen gebildet (Anlage 6b), davon 31.186.428,81 EUR aus dem Haushaltsjahr 2019 und 42.171.472,55 EUR aus den Vorjahren.

zu a) und b)

Weitergehende Erläuterungen zu den Gründen der fehlenden Ist-Auszahlungen sowie zu den fehlenden Ist-Einzahlungen zur Deckung der bereits getätigten Ist-Auszahlungen sowie der sonstigen Einnahmereste der v. g. Investitionsmaßnahmen sind im Abschnitt 2.2.5 des Rechenschaftsberichtes enthalten.

Insgesamt zeigt die Entwicklung der Haushaltsausgabereste sowie der Haushaltseinnahmereste, dass die Umsetzung der geplanten Investitionsmaßnahmen zunehmend schwieriger und langwieriger wird und insgesamt nur zögerlich gelingt. Dasselbe gilt für die Akquise der geplanten Einzahlungen. Mit zunehmender Zeitdauer zwischen Planung und Umsetzung der Investitionsmaßnahme besteht die Gefahr, dass sich ein Finanzierungsproblem entwickelt, da zwar die Auszahlungs- und Einzahlungsansätze bis zu zwei Jahren nach Abschluss der Maßnahme übertragen werden dürfen (§ 19 Abs. 2 KomHVO LSA), die zugehörigen Kreditermächtigungen jedoch nur bis zum Erlass der Haushaltssatzung für das übernächste Jahr weitergelten (§108 Abs. 3 KVG LSA).

Deshalb sollte in den kommenden Jahren verstärkt die Umsetzung der bereits geplanten Maßnahmen im Fokus stehen, bevor neue Maßnahmen in die Investitionsplanung aufgenommen werden.

c) Sonderrücklagen (z. T. aus noch nicht zweckentsprechend verwendeten Einzahlungen) der Investitionstätigkeit

Im Haushaltsjahr 2019 erfolgte die Auflösung der im Haushaltsjahr 2018 gebildeten pauschalen Sonderrücklage „IDK Städtebau“ in Höhe von 3.708.204,55 EUR, die somit neben der aus dem Jahresabschluss 2018 übertragenen Kreditermächtigung die Deckung der übertragenen Auszahlungsermächtigungen sicherstellt (s. Anlage 7a).

Die Auswertung der Ein- und Auszahlungen des investiven Deckungskreises „Städtebau“ ergab, dass auch im Haushaltsjahr 2019 vorfristig Fördermittel in Höhe von insgesamt 6.130.871,63 EUR eingegangen sind. Hierzu erfolgte keine Verwendung, so dass die Fördermittel analog der Haushaltsausgabereste zur Finanzierung derselben in das Jahr 2020 übertragen werden mussten. Zur Abgrenzung wurde eine pauschale Sonderrücklage „Städtebau 2020“ in dieser Höhe gebildet (s. Anlage 7b).

Des Weiteren wurden zur Sicherstellung der zweckentsprechenden Verwendung folgende investitionsbezogene Sonderrücklagen gebildet:

- Amt 51: Sonderrücklage „Kinderbetreuungsfinanzierung 2017-2020 in Höhe von insgesamt 3.253.378,04 EUR für die Errichtung des Hortgebäudes Rothensee gemäß DS0025/20.
- Amt 31: Sonderrücklage „Schöpfwerk/Steingrabensiel“ in Höhe von 2.204.061,93 EUR: Die außerplanmäßige zweckgebundene Einzahlung des Unterhaltungsverbandes Ehle/Ihle sollte entsprechend DS0096/19 zur Deckung der überplanmäßigen Auszahlungen für den Gewässerausbau der Furtlake, die Errichtung eines Schöpfwerkes und den Neubau des Steingrabensiels verwendet werden. Aufgrund von Verzögerungen in der Umsetzung der Maßnahme sind keine Auszahlungen erfolgt. Mit Hilfe der Sonderrücklage wird die Einzahlung in das Folgejahr übertragen. Die für 2019 vorgesehenen außerplanmäßigen Ansätze wurden in die Haushaltsplanung 2020 aufgenommen.
- FB 40: Sonderrücklage „Bootslagerhalle Kanu“ in Höhe von insgesamt 31.306,00 EUR.

Der Eingang dieser Fördermittel wurde bei den Maßnahmen der Fördermitteltabelle nicht berücksichtigt, da die Einzahlungen durch die Bildung der Sonderrücklagen wieder neutralisiert werden.

Verpflichtungsermächtigungen

Die Verpflichtungsermächtigungen des Haushaltsjahres 2019 in Höhe von 279.090.500 EUR wurden insgesamt mit 101.770.116,38 EUR in Anspruch genommen (siehe Anlage 14). Die Abrechnung zeigt eine Erfüllung von 36,46 % auf.

Die niedrige Inanspruchnahme der Verpflichtungsermächtigungen ergibt sich im Allgemeinen ebenfalls aus Verzögerungen und Änderungen im Bauablauf bzw. aus verspäteten oder geänderten Fördermittelbewilligungen.

2.2.5 Wesentliche Veränderungen zur investiven Haushaltsplanung

Nachfolgend werden die Investitionsmaßnahmen, die im Rahmen des Jahresabschlusses 2018 eine Abweichung von mindestens 5 % **und** mehr als 250.000 EUR gegenüber dem fortgeschriebenen Ansatz aufweisen, näher erläutert. Die Werte werden gerundet dargestellt.

Amt 37**Freiwillige Feuerwehr Diesdorf – Aufstockung und Anbau
Fahrzeughalle**1131137004KST: 11370000

<u>Auszahlung</u>	Fortgeschriebener Ansatz	1.626.766,00 EUR
	Ist-Auszahlung	863.691,00 EUR
	<u>Minderauszahlung</u>	<u>763.075,00 EUR</u>

Die Leistungen wurden mehrheitlich erbracht. Für diese steht die Rechnungslegung noch aus.

Als Haushaltsausgaberest wurde ein Betrag in Höhe von 763.075,00 EUR übertragen.

Amt 37**Freiwillige Feuerwehr Prester – Neubau Gerätehaus**1161137016KST: 11370000

<u>Auszahlung</u>	Fortgeschriebener Ansatz	1.528.694,00 EUR
	Ist-Auszahlung	495.313,00 EUR
	<u>Minderauszahlung</u>	<u>1.033.381,00 EUR</u>

Die Leistungen wurden mehrheitlich erbracht. Für diese steht die Rechnungslegung noch aus.

Als Haushaltsausgaberest wurde ein Betrag in Höhe von 1.033.381,00 EUR übertragen.

Amt 37**Erweiterungsmodul f. Wasserförderungssystem (HFS)**1171137001KST: 11370000

<u>Einzahlung</u>	Fortgeschriebener Ansatz	0,00 EUR
	Ist-Einzahlung	364.800,00 EUR
	<u>Mehreinzahlung</u>	<u>364.800,00 EUR</u>

Zum Zeitpunkt der Planung war eine Förderung aus Mitteln des Hochwasserschutzes im Land Sachsen-Anhalt noch nicht gegeben. Mit Bestätigung der Förderung wurden im Jahr 2019 insgesamt 364.800,00 EUR der LH MD zugewiesen.

Amt 37**Feuerwache Nord - Raumnutzung**1181137013KST: 11370000

<u>Auszahlung</u>	Fortgeschriebener Ansatz	1.127.800,00 EUR
	Ist-Auszahlung	860.062,00 EUR
	<u>Minderauszahlung</u>	<u>267.738,00 EUR</u>

Änderungen in der Planung sowie im Bauablauf führten zur Verzögerung der Umsetzung.

Als Haushaltsausgaberest wurde ein Betrag in Höhe von 267.738,00 EUR übertragen.

Amt 37
1111137001
KST: 11370000

Brandschutz – Sammelposten/BGA

<u>Auszahlung</u>	Fortgeschriebener Ansatz	820.256,00 EUR
	Ist-Auszahlung	396.596,00 EUR
	<u>Minderauszahlung</u>	<u>423.660,00 EUR</u>

Es liegen verschiedene Gründe für die Verzögerung der Beschaffung vor. Hierzu zählen die Wiederholung von Ausschreibungsverfahren, die Verschiebung der Beschaffungen von Ausstattungsgegenständen als Folge der Verschiebung der Fertigstellung der Baumaßnahmen der Feuerwehr Nord sowie der Gerätehäuser der FFW Diesdorf und FFW Prester. Zudem kam es aufgrund von Personalmangel in der Vergabestelle sowie im Amt 37 selbst zu Verzögerungen im Ausschreibungsverfahren.

Als Haushaltsausgaberest wurde ein Betrag in Höhe von 423.660,00 EUR übertragen.

Amt 37
1181137004
KST: 11370000

Brandschutz – Löschfahrzeug mit Teilbeladung

<u>Auszahlung</u>	Fortgeschriebener Ansatz	435.765,00 EUR
	Ist-Auszahlung	162.399,00 EUR
	<u>Minderauszahlung</u>	<u>273.366,00 EUR</u>

Die Anschaffung konnte nicht innerhalb des Haushaltsjahres realisiert werden. Die Bauabnahme des Fahrzeuges erfolgte erst im Jahr 2020 in der Kalenderwoche 8.

Als Haushaltsausgaberest wurde ein Betrag in Höhe von 273.366,00 EUR übertragen.

Amt 37
1181137003
KST: 11370000

Brandschutz – Löschfahrzeug mit Teilbeladung

<u>Auszahlung</u>	Fortgeschriebener Ansatz	428.765,00 EUR
	Ist-Auszahlung	175.338,00 EUR
	<u>Minderauszahlung</u>	<u>253.427,00 EUR</u>

Die Anschaffung konnte nicht innerhalb des Haushaltsjahres realisiert werden. Die Bauabnahme des Fahrzeuges erfolgte erst im Jahr 2020 (KW8).

Als Haushaltsausgaberest wurde ein Betrag in Höhe von 253.427,00 EUR übertragen.

Amt 37
1181137006
KST: 11370000

Brandschutz – Gerätewagen Wasserrettung

<u>Auszahlung</u>	Fortgeschriebener Ansatz	410.000,00 EUR
	Ist-Auszahlung	64.157,00 EUR
	<u>Minderauszahlung</u>	<u>345.843,00 EUR</u>

Die Maßnahme wurde im Jahr 2018 begonnen. Die Ausschreibung erfolgte als EU-weites Verfahren. Nach der Beschlussfassung durch den Vergabeausschuss konnte der Auftrag am

FB 231102123007KST: 21230100**Allgemeines Grundvermögen Grunderwerb/-verkauf**

<u>Einzahlung</u>	Fortgeschriebener Ansatz	645.000,00 EUR
	Ist-Einzahlung	1.388.027,00 EUR
	Mehreinzahlung	743.027,00 EUR
<u>Auszahlung</u>	Fortgeschriebener Ansatz	1.348.857,00 EUR
	Ist-Auszahlung	62.187,00 EUR
	Minderauszahlung	1.286.670,00 EUR

Die Ist-Einzahlung in Höhe von 1.388.027,00 EUR enthält sowohl Einzahlungen aus Bilanzabgängen (Buchwertabgänge) in Höhe von 517.651,00 EUR als auch Einzahlungen aus Buchgewinnen in Höhe von 870.376,00 EUR. Der fortgeschriebene Planansatz in Höhe von 645.000,00 EUR bezieht sich hingegen lediglich auf die Bilanzabgänge. Die Mehreinzahlungen betreffen somit die Buchgewinne aus Grundstücksverkäufen, welche separat und maßnahmenunabhängig im Ergebnishaushalt geplant werden.

Beim geplanten Grunderwerb führten langfristige Vertragsverhandlungen zu Verzögerungen bei der Umsetzung der geplanten Vorhaben. Neben diversen Vorhaben mit kleineren Investitionsvolumen befinden sich beispielsweise der Erwerb eines Bolzplatzes und weiterer umliegender Flächen in Salbke (ca. 250.000,00 EUR) und der Erwerb eines Grundstückes in der Nachtweide 70 als Erweiterungsfläche für den Bauhof in der Schwiesaustraße 6 (ca. 300.000,00 EUR) noch in der Verhandlungsphase mit den derzeitigen Eigentümern.

Als Haushaltsausgaberest wurde ein Betrag in Höhe von 1.286.670,00 EUR übertragen.

FB 231172123001KST: 61660100**Erschließung städtischer Grundstücke – Olvenstedter Chaussee**

<u>Auszahlung</u>	Fortgeschriebener Ansatz	960.000,00 EUR
	Ist-Auszahlung	0,00 EUR
	Minderauszahlung	960.000,00 EUR

Das Fehlen eines rechtskräftigen Bebauungsplanes führt zur Verzögerung der Planung/ Ausführung der Erschließungsarbeiten.

Als Haushaltsausgaberest wurde ein Betrag in Höhe von 960.000,00 EUR übertragen.

FB 23I102123004KST: 21230100**Erschließung städtischer Grundstücke – Welsleber Straße**

<u>Einzahlung</u>	Fortgeschriebener Ansatz	1.620.000,00 EUR
	Ist-Einzahlung	0,00 EUR
	<u>Mindereinzahlung</u>	<u>1.620.000,00 EUR</u>

I122123006KST: 61660100

<u>Einzahlung</u>	Fortgeschriebener Ansatz	410.000,00 EUR
	Ist-Einzahlung	0,00 EUR
	<u>Mindereinzahlung</u>	<u>410.000,00 EUR</u>

<u>Auszahlung</u>	Fortgeschriebener Ansatz	948.000,00 EUR
	Ist-Auszahlung	378.704,00 EUR
	<u>Minderauszahlung</u>	<u>569.296,00 EUR</u>

Die erste Ausbaustufe der Erschließung ist fertiggestellt. Der Verkauf der Bebauungspartellen befindet sich in der Vorbereitung und soll im Frühjahr 2020 beginnen.

Für I102123004 wurden Haushaltseinnahmereste in Höhe von 1.620.000,00 EUR gebildet.

Für I122123006 wurde als Haushaltsausgabereist ein Betrag in Höhe von 569.296,00 EUR übertragen. Zudem wurden Haushaltseinnahmereste in Höhe von 410.000,00 EUR gebildet.

FB 23I172123004KST: 21230100**Erschließung/ Verkauf städtischer Grundstücke – Kümmelsberg nördlicher Bereich**

<u>Auszahlung</u>	Fortgeschriebener Ansatz	400.000,00 EUR
	Ist-Auszahlung	0,00 EUR
	<u>Minderauszahlung</u>	<u>400.000,00 EUR</u>

I172123005KST: 61660100

<u>Auszahlung</u>	Fortgeschriebener Ansatz	800.000,00 EUR
	Ist-Auszahlung	0,00 EUR
	<u>Minderauszahlung</u>	<u>800.000,00 EUR</u>

Aufgrund zu klärender Lärm- und Klimaschutzanliegen fehlt ein rechtskräftiger Bebauungsplan, weshalb es zu Verzögerungen in der Planung/ Ausführung kommt. Die Verhandlungen zum Grunderwerb als Voraussetzung für die Erschließung bzw. den nachfolgenden Verkauf gestalten sich aufgrund unbekannter Eigentümer, Erbgemeinschaften, Unklarheiten bei der Erbnachfolge nach Todesfall u.a. als schwierig.

Für I172123004 wurde ein Haushaltsausgabereist in Höhe von 400.000,00 EUR, für I172123005 in Höhe von 800.000,00 EUR übertragen.

FB 23**Erschließung/ Verkauf städtischer Grundstücke – Bal-
lenstedter Straße**I152123001
KST: 21230100

<u>Einzahlung</u>	Fortgeschriebener Ansatz	770.000,00 EUR
	Ist-Einzahlung	0,00 EUR
	<u>Mindereinzahlung</u>	<u>770.000,00 EUR</u>

I152123002
KST: 61660100

<u>Auszahlung</u>	Fortgeschriebener Ansatz	517.635,00 EUR
	Ist-Auszahlung	0,00 EUR
	<u>Minderauszahlung</u>	<u>517.635,00 EUR</u>

Das Fehlen eines rechtskräftigen Bebauungsplanes führt zur Verzögerung der Planung/ Ausführung der Erschließungsarbeiten. Erst mit Bestätigung des geänderten B-Plans kann die Erschließung des Baugebietes und der nachfolgende Verkauf der Eigenheimparzellen erfolgen.

Für I152123001 wurden Haushaltseinnahmereste in Höhe von 770.000,00 EUR gebildet.
Für I152123002 wurden Haushaltsausgabereste in Höhe von 517.635,00 EUR übertragen.

FB 23**Verkauf städtischer Grundstücke – Sudenburger Wuhne**I192123003
KST: 21230100

<u>Auszahlung</u>	Fortgeschriebener Ansatz	400.000,00 EUR
	Ist-Auszahlung	0,00 EUR
	<u>Minderauszahlung</u>	<u>400.000,00 EUR</u>

Die Verhandlungen zum Grunderwerb gestalten sich aufgrund unbekannter Eigentümer, Erbengemeinschaften, Unklarheiten der Erbnachfolge nach Todesfall u.a. als schwierig.

Als Haushaltsausgabereist wurde ein Betrag in Höhe von 400.000,00 EUR übertragen.

FB 23**Erschließung/ Verkauf städtischer Grundstücke – Iltisweg**I152123005
KST: 61660100

<u>Auszahlung</u>	Fortgeschriebener Ansatz	361.167,00 EUR
	Ist-Auszahlung	0,00 EUR
	<u>Minderauszahlung</u>	<u>361.167,00 EUR</u>

I162123001
KST: 21230100

<u>Einzahlung</u>	Fortgeschriebener Ansatz	420.000,00 EUR
	Ist-Einzahlung	0,00 EUR
	<u>Mindereinzahlung</u>	<u>420.000,00 EUR</u>

Das Fehlen eines rechtskräftigen Bebauungsplanes führt zur Verzögerung der Planung/ Ausführung der Erschließungsarbeiten. Somit kann auch die Vermarktung der Grundstücke noch nicht vollzogen werden.

Für I152123005 wurde ein Betrag in Höhe von 361.167,00 EUR als Haushaltsausgaberest übertragen.

Für I162123001 wurden Haushaltseinnahmereste in Höhe von 420.000,00 EUR gebildet.

FB 23

I162123004

KST: 11310000

Hochwassernachsorge Ostelbien - Grunderwerb

<u>Auszahlung</u>	Fortgeschriebener Ansatz	290.654,00 EUR
	Ist-Auszahlung	549,00 EUR
	<u>Minderauszahlung</u>	<u>290.105,00 EUR</u>

Langfristige und zeitintensive Vertragsverhandlungen führen weiterhin zu Verzögerungen beim Grunderwerb.

Als Haushaltsausgaberest wurde ein Betrag in Höhe von 290.105,00 EUR übertragen.

FB 23

I162123005

KST: 21230100

Sanierung Eskarpenmauer (70 m)

<u>Auszahlung</u>	Fortgeschriebener Ansatz	0,00 EUR
	Ist-Auszahlung	-375.606,00 EUR
	<u>Gutschrift</u>	<u>375.606,00 EUR</u>

Nach der Endabrechnung und Aktivierung der Anlage im Bau wurden nicht mehr benötigte Investitionsmittel vom EB KGm zurückerstattet.

Dez.III

I183000001

KST: 41410700

Sanierung Stadthalle

<u>Einzahlung</u>	Fortgeschriebener Ansatz	18.752.400,00 EUR
	Ist-Einzahlung	0,00 EUR
	<u>Mindereinzahlung</u>	<u>18.752.400,00 EUR</u>
<u>Auszahlung</u>	Fortgeschriebener Ansatz	17.506.884,00 EUR
	Ist-Auszahlung	655.740,00 EUR
	<u>Minderauszahlung</u>	<u>16.851.144,00 EUR</u>

Die Fördermittel wurden beantragt, jedoch noch nicht bewilligt. Eine Zustimmung zum vorzeitigen Maßnahmenbeginn wird für 2020 erwartet, so dass mit der Umsetzung des Projektes erst dann begonnen werden kann.

Als Haushaltsausgaberest wurde ein Betrag in Höhe von 16.851.144,00 EUR übertragen. Zudem wurden Haushaltseinnahmereste in Höhe von 3.766.500,00 EUR gebildet. Ab dem Haushaltsjahr 2020 wurden die restlichen Fördermittel für die Sanierung der Stadthalle neu veranschlagt.

Dez.III
1183000003
KST: 30000000

Reaktivierung Industriehafen

<u>Einzahlung</u>	Fortgeschriebener Ansatz	11.042.000,00 EUR
	Ist-Einzahlung	0,00 EUR
	<u>Mindereinzahlung</u>	<u>11.042.000,00 EUR</u>
<u>Auszahlung</u>	Fortgeschriebener Ansatz	11.931.325,00 EUR
	Ist-Auszahlung	647.779,00 EUR
	<u>Minderauszahlung</u>	<u>11.283.546,00 EUR</u>

Aufgrund der Splittung in Maßnahmenkatalog 1-2 und Maßnahmenkatalog 3 wurde das Projekt neu in den Haushalt eingestellt. Die Fördermittel wurden beantragt. Der Bescheid steht noch aus. Die Zustimmung zum vorzeitigen Maßnahmenbeginn wird für das Jahr 2020 erwartet.

Es wurden keine Haushaltsausgabe-/Haushaltseinnahmereste gebildet.

Dez.III
1143000001
KST: 30000000

Ausbau einer Werkstraße (Friedrich-List-Straße)

<u>Einzahlung</u>	Fortgeschriebener Ansatz	1.455.100,00 EUR
	Ist-Einzahlung	101.141,00 EUR
	<u>Mindereinzahlung</u>	<u>1.353.959,00 EUR</u>
<u>Auszahlung</u>	Fortgeschriebener Ansatz	2.489.177,00 EUR
	Ist-Auszahlung	2.169.937,00 EUR
	<u>Minderauszahlung</u>	<u>319.240,00 EUR</u>

Die Schlussrechnung zum Straßenbau befindet sich in der Prüfung. Die Pflanzarbeiten konnten witterungsbedingt erst im Januar 2020 abgeschlossen werden. Eine Abforderung der Fördermittel über bisher 1,1 Mio. EUR erfolgte im Jahr 2019, die Auszahlung erfolgte jedoch erst im Januar 2020.

Als Haushaltsausgaberesult wurde ein Betrag in Höhe von 319.240,00 EUR übertragen. Zudem wurden Haushaltseinnahmereste in Höhe von 1.353.959,00 EUR gebildet.

Dez.III1183000002KST: 30000000**Umfeldgestaltung Stadthallenareal**

<u>Einzahlung</u>	Fortgeschriebener Ansatz	1.665.000,00 EUR
	Ist-Einzahlung	0,00 EUR
	<u>Mindereinzahlung</u>	<u>1.665.000,00 EUR</u>

<u>Auszahlung</u>	Fortgeschriebener Ansatz	1.654.932,00 EUR
	Ist-Auszahlung	418.225,00 EUR
	<u>Minderauszahlung</u>	<u>1.236.707,00 EUR</u>

Sobald die beauftragte Entwurfsplanung inkl. der Kostenermittlung vorliegt, erfolgt die Fördermittelbeantragung.

Als Haushaltsausgaberest wurde ein Betrag in Höhe von 1.236.707,00 EUR übertragen. Zudem wurden Haushaltseinnahmereste in Höhe von 1.665.000,00 EUR gebildet.

Dez.III1173000001KST: 30000000**Weiterentwicklung Kreativwirtschaftszentrum**

<u>Auszahlung</u>	Fortgeschriebener Ansatz	528.207,00 EUR
	Ist-Auszahlung	123.293,00 EUR
	<u>Minderauszahlung</u>	<u>404.914,00 EUR</u>

Aufgrund der Auslastung der Baufirmen kam es zu Verzögerungen im Bauablauf. Die Maßnahme wird im Jahr 2020 abgeschlossen.

Als Haushaltsausgaberest wurde ein Betrag in Höhe von 404.914,00 EUR übertragen.

Dez.III1103000009KST: 30000000**Entwicklung Hansehafen**

<u>Einzahlung</u>	Fortgeschriebener Ansatz	240.923,00 EUR
	Ist-Einzahlung	-105.500,00 EUR
	<u>Mindereinzahlung</u>	<u>346.423,00 EUR</u>

<u>Auszahlung</u>	Fortgeschriebener Ansatz	381.627,00 EUR
	Ist-Auszahlung	6.262,00 EUR
	<u>Minderauszahlung</u>	<u>375.365,00 EUR</u>

Es stehen noch Folgekosten sowie Mängelbeseitigungskosten im Bereich der Ausgleichs- und Ersatzpflanzungen u.a. in Folge von Vandalismus sowie aufgrund der durch den Asiatischen Laubholzbockkäfer verursachten Schäden aus. Diese können voraussichtlich erst im II. Quartal 2020 realisiert werden und stehen weiterhin in Abhängigkeit zum Verfahren mit dem Asiatischen Laubholzbockkäfer. Die Maßnahme ist fördertechnisch abgeschlossen. Für die erfolgte Einzahlung in Höhe von 105.500 EUR besteht eine Teilfehlbuchung (eine Buchung mit und eine ohne Anlagenummer). Im Buchhaltungssystem ist derzeit die "Nullstellung" nicht ersichtlich. Die Kosten sind im Haushalt jedoch nachweislich ausgeglichen.

FB 40
1154140012
KST: 41400300

STARK III – Sanierung Grundschule Diesdorf

<u>Einzahlung</u>	Fortgeschriebener Ansatz	854.000,00 EUR
	Ist-Einzahlung	33.544,00 EUR
	<u>Mindereinzahlung</u>	<u>820.456,00 EUR</u>
<u>Auszahlung</u>	Fortgeschriebener Ansatz	5.770.644,00 EUR
	Ist-Auszahlung	1.200.924,00 EUR
	<u>Minderauszahlung</u>	<u>4.569.720,00 EUR</u>

Durch die Notwendigkeit der EU-weiten Ausschreibung mit langen Fristen und Vorankündigungen sowie der Einführung des elektronischen Vergabeverfahrens kam es zu Verzögerungen bei der Ausschreibung. Zudem kam es zu allgemeinen Verzögerungen im Bauablauf/Ausführung, wodurch sich auch die Abrechnung der Fördermittel verschiebt.

Als Haushaltsausgaberest wurde ein Betrag in Höhe von 4.569.720,00 EUR übertragen. Zudem wurden Haushaltseinnahmereste in Höhe von 820.456,00 EUR gebildet.

FB 40
1154140006
KST: 41400700

STARK III – Ersatzneubau FÖSK Roggengrund

<u>Einzahlung</u>	Fortgeschriebener Ansatz	5.502.000,00 EUR
	Ist-Einzahlung	3.446.608,00 EUR
	<u>Mindereinzahlung</u>	<u>2.055.782,00 EUR</u>
<u>Auszahlung</u>	Fortgeschriebener Ansatz	5.213.797,00 EUR
	Ist-Auszahlung	4.330.950,00 EUR
	<u>Minderauszahlung</u>	<u>882.847,00 EUR</u>

Die Leistungen wurden vollständig erbracht, jedoch steht die Rechnungslegung aus. Durch Verzögerungen im Bauablauf/Ausführung kam es auch zu Verzögerungen im Mittelabruf. Der nächste Mittelabruf ist für Ende Februar 2020 geplant.

Als Haushaltsausgaberest wurde ein Betrag in Höhe von 882.847,00 EUR übertragen. Zudem wurden Haushaltseinnahmereste in Höhe von 2.055.782,00 EUR gebildet.

FB 40
1154140011
KST: 41400800

STARK III – Sanierung BBS II Hermann Beims

<u>Einzahlung</u>	Fortgeschriebener Ansatz	2.051.300,00 EUR
	Ist-Einzahlung	49.616,00 EUR
	<u>Mindereinzahlung</u>	<u>2.001.684,00 EUR</u>
<u>Auszahlung</u>	Fortgeschriebener Ansatz	4.048.662,00 EUR
	Ist-Auszahlung	1.930.639,00 EUR
	<u>Minderauszahlung</u>	<u>2.118.023,00 EUR</u>

FB 40
1164140006
KST: 41400300

Neubau Grundschule Wilhelm-Kobelt-Straße

<u>Einzahlung</u>	Fortgeschriebener Ansatz	2.875.000,00 EUR
	Ist-Einzahlung	0,00 EUR
	<u>Mindereinzahlung</u>	<u>2.875.000,00 EUR</u>
<u>Auszahlung</u>	Fortgeschriebener Ansatz	3.020.000,00 EUR
	Ist-Auszahlung	433.680,00 EUR
	<u>Minderauszahlung</u>	<u>2.586.320,00 EUR</u>

Aufgrund der Überprüfung des Projektes von einer dreizügigen in eine vierzügige Grundschule sowie der verzögerten Baugenehmigung kam es zu Aufschieben beim Bauablauf.

Eine Fördermittelzusage ging seitens des Landes trotz wiederholter Bitten um Unterstützung beim Schulneubau aufgrund gestiegener Schülerzahlen, u.a. durch Flüchtlingskinder, nicht ein. Die Forderung gegenüber dem Land wird jedoch aufrechterhalten.

Als Haushaltsausgaberest wurde ein Betrag in Höhe von 2.586.320,00 EUR übertragen. Zudem wurden Haushaltseinnahmereste in Höhe von 2.875.000,00 EUR gebildet.

FB 40
1174140019
KST: 41400300

Erweiterungsbau Grundschule Am Brückfeld

<u>Einzahlung</u>	Fortgeschriebener Ansatz	2.159.800,00 EUR
	Ist-Einzahlung	0,00 EUR
	<u>Mindereinzahlung</u>	<u>2.159.800,00 EUR</u>
<u>Auszahlung</u>	Fortgeschriebener Ansatz	2.812.377,00 EUR
	Ist-Auszahlung	836.297,00 EUR
	<u>Minderauszahlung</u>	<u>1.976.080,00 EUR</u>

Aufgrund der Auslastung der Baufirmen kommt es zu Verzögerungen im Bauablauf. Die Fördermittel wurden abgelehnt. Jedoch wurde die Mehreinzahlung bei der Investitionspauschale aus dem Kommunalen Investitionsimpuls in Höhe von 2.030.249,00 EUR der Grundschule Am Brückfeld zugeordnet und als Sonderposten passiviert.

Als Haushaltsausgaberest wurde ein Betrag in Höhe von 1.976.080,00 EUR übertragen. Es wurden keine Haushaltseinnahmereste übertragen.

FB 40
1134140003
KST: 41400000

STARK III – Förderprojekt IT-Technik für Schulen

<u>Einzahlung</u>	Fortgeschriebener Ansatz	1.342.500,00 EUR
	Ist-Einzahlung	972.997,00 EUR
	<u>Mindereinzahlung</u>	<u>369.503,00 EUR</u>
<u>Auszahlung</u>	Fortgeschriebener Ansatz	1.475.860,00 EUR
	Ist-Auszahlung	981.816,00 EUR
	<u>Minderauszahlung</u>	<u>494.044,00 EUR</u>

Mit den vorhandenen Mitteln konnte im Rahmen eines Förderprogrammes im Jahr 2019 an fünf Schulen IT-Technik gefördert werden. Allerdings konnte die Technik bei der KID erst im November 2019 bestellt werden. Es bestehen Lieferschwierigkeiten, sodass sich die Lieferung erst im Jahr 2020 umsetzen lässt. Erst danach erfolgt die Abrechnung der Fördermittel.

Als Haushaltsausgaberest wurde ein Betrag in Höhe von 494.044,00 EUR übertragen. Zudem wurden Haushaltseinnahmereste in Höhe von 369.503,00 EUR gebildet.

FB 40
1184140007
KST: 41400300

Erweiterung/Neubau Grundschule Ottersleben

<u>Einzahlung</u>	Fortgeschriebener Ansatz	552.700,00 EUR
	Ist-Einzahlung	0,00 EUR
	<u>Mindereinzahlung</u>	<u>552.700,00 EUR</u>
<u>Auszahlung</u>	Fortgeschriebener Ansatz	1.090.200,00 EUR
	Ist-Auszahlung	184.458,00 EUR
	<u>Minderauszahlung</u>	<u>905.742,00 EUR</u>

Die Leistungen wurden vollständig erbracht. Allerdings steht die Rechnungslegung noch aus.

Eine Fördermittelzusage ging seitens des Landes trotz wiederholter Bitten um Unterstützung beim Schulneubau aufgrund gestiegener Schülerzahlen, u.a. durch Flüchtlingskinder, nicht ein. Die Forderung gegenüber dem Land wird jedoch aufrechterhalten.

Als Haushaltsausgaberest wurde ein Betrag in Höhe von 905.742,00 EUR übertragen. Zudem wurden Haushaltseinnahmereste in Höhe von 552.700,00 EUR gebildet.

FB 40
1194140007
KST: 41400300

Herrichtung Grundschule Moldenstraße

<u>Auszahlung</u>	Fortgeschriebener Ansatz	1.000.000,00 EUR
	Ist-Auszahlung	38.232,00 EUR
	<u>Minderauszahlung</u>	<u>961.768,00 EUR</u>

Aufgrund der Auslastung der Baufirmen kommt es zu Verzögerungen im Bauablauf.

Als Haushaltsausgaberest wurde ein Betrag in Höhe von 961.768,00 EUR übertragen.

FB 40
1164140014
KST: 41401300

Kegelsportanlage ESV Lok (HWMPL2013_TMPK06-33)

<u>Einzahlung</u>	Fortgeschriebener Ansatz	610.000,00 EUR
	Ist-Einzahlung	0,00 EUR
	<hr/> Mindereinzahlung	<hr/> 610.000,00 EUR
<u>Auszahlung</u>	Fortgeschriebener Ansatz	861.024,00 EUR
	Ist-Auszahlung	0,00 EUR
	<hr/> Minderauszahlung	<hr/> 861.024,00 EUR

Aufgrund von Verzögerungen bei der Planung und Ausführung kommt es zu Verzögerungen im Bauablauf. Vorarbeiten wie die Verlegung von Gas- und Stromleitungen stehen aus. Da mit der Maßnahme noch nicht begonnen wurde, konnten noch keine Fördermittel abgerufen werden.

Als Haushaltsausgaberest wurde ein Betrag in Höhe von 861.024,00 EUR übertragen. Zudem wurden Haushaltseinnahmereste in Höhe von 610.000,00 EUR gebildet.

FB 40
1164140002
KST: 41400300

STARK III – Sanierung Grundschule Am Fliederhof

<u>Einzahlung</u>	Fortgeschriebener Ansatz	390.000,00 EUR
	Ist-Einzahlung	0,00 EUR
	<hr/> Mindereinzahlung	<hr/> 390.000,00 EUR
<u>Auszahlung</u>	Fortgeschriebener Ansatz	557.000,00 EUR
	Ist-Auszahlung	4.372,00 EUR
	<hr/> Minderauszahlung	<hr/> 552.628,00 EUR

Aufgrund des verspäteten Eingangs des Fördermittelbescheids im Oktober 2019 kommt es zu Verzögerungen bei der Planung und Ausführung. Es konnten daher noch keine Fördermittel abgefordert werden.

Als Haushaltsausgaberest wurde ein Betrag in Höhe von 552.628,00 EUR übertragen. Zudem wurden Haushaltseinnahmereste in Höhe von 390.000,00 EUR gebildet.

FB 40
1164140009
KST: 41401300

**Ruderbootshaus + Achterruderkasten
(HWMPL2013_TMPK06-02)**

<u>Auszahlung</u>	Fortgeschriebener Ansatz	410.405,00 EUR
	Ist-Auszahlung	122.180,00 EUR
	<hr/> Minderauszahlung	<hr/> 288.225,00 EUR

Die Leistungen wurden vollständig erbracht. Allerdings steht die Rechnungslegung noch aus.

Als Haushaltsausgaberest wurde ein Betrag in Höhe von 213.035,00 EUR übertragen.

FB 40
1144140002
KST: 41400400

STARK III – Sekundarschule Johann-Wolfgang-von-Goethe

<u>Auszahlung</u>	Fortgeschriebener Ansatz	358.000,00 EUR
	Ist-Auszahlung	1.936,00 EUR
	<u>Minderauszahlung</u>	<u>356.064,00 EUR</u>

Aufgrund des verspäteten Eingangs des Fördermittelbescheids im September 2019 kommt es zu Verzögerungen bei der Planung und Ausführung.

Als Haushaltsausgaberest wurde ein Betrag in Höhe von 356.064,00 EUR übertragen.

FB 40
1184140009
KST: 41400000

Sanierung Schulhöfe

<u>Auszahlung</u>	Fortgeschriebener Ansatz	301.800,00 EUR
	Ist-Auszahlung	47.445,00 EUR
	<u>Minderauszahlung</u>	<u>254.355,00 EUR</u>

Es kam zu Verzögerungen in Planung und Ausführung. Ausschreibung und Beauftragung von Planungsleistungen konnten bereits erfolgen. Gegenwärtig laufen die Ausführungs- und Genehmigungsplanungen.

Als Haushaltsausgaberest wurde ein Betrag in Höhe von 254.355,00 EUR übertragen.

FB 40
1194140003
KST: 41400000

Digitalpakt Schulen – Hardware und Software

<u>Auszahlung</u>	Fortgeschriebener Ansatz	300.000,00 EUR
	Ist-Auszahlung	0,00 EUR
	<u>Minderauszahlung</u>	<u>300.000,00 EUR</u>

Die entsprechende Förderrichtlinie wurde im September 2019 herausgegeben. Die erforderlichen Formulare konnten aus technischen Gründen beim Fördermittelgeber im Dezember 2019 erstmals bearbeitet werden. Im Rahmen dieses Förderprogramms werden im I. Quartal 2020 die ersten Anträge gestellt.

Als Haushaltsausgaberest wurde ein Betrag in Höhe von 300.000,00 EUR übertragen.

FB 40
1194140011
KST: 41400700

Herrichtung Standortort Fermersleber Weg für die neue FÖSG

<u>Auszahlung</u>	Fortgeschriebener Ansatz	300.000,00 EUR
	Ist-Auszahlung	0,00 EUR
	<u>Minderauszahlung</u>	<u>300.000,00 EUR</u>

Amt 51
1155151019
KST: 51511000

STARK III – Kita St.-Josef-Straße

<u>Auszahlung</u>	Fortgeschriebener Ansatz	700.226,00 EUR
	Ist-Auszahlung	56.958,00 EUR
	<u>Minderauszahlung</u>	<u>643.268,00 EUR</u>

Der Fördermittelbescheid ging erst im September 2019 zu, so dass es zu Verzögerungen bei der Bauplanung und Baugenehmigung kam.

Als Haushaltsausgaberest wurde ein Betrag in Höhe von 643.268,00 EUR übertragen.

Amt 51
1155151018
KST: 51511000

STARK III – Kita Oststraße

<u>Auszahlung</u>	Fortgeschriebener Ansatz	684.437,00 EUR
	Ist-Auszahlung	43,00 EUR
	<u>Minderauszahlung</u>	<u>684.394,00 EUR</u>

Der Fördermittelbescheid ging erst im September 2019 zu, so dass es zu Verzögerungen bei der Bauplanung und Baugenehmigung kam.

Als Haushaltsausgaberest wurde ein Betrag in Höhe von 684.394,00 EUR übertragen.

Amt 51
1185151008
KST: 51511000

Anbau Kita Regenbogen/Sonnenblume

<u>Auszahlung</u>	Fortgeschriebener Ansatz	500.000,00 EUR
	Ist-Auszahlung	-19.000,00 EUR
	<u>Minderauszahlung</u>	<u>519.000,00 EUR</u>

Aus Wirtschaftlichkeitsgründen entfällt die Maßnahme (DS0550/19).
Es wurden keine Haushaltsausgabereste übertragen.

Amt 51
1185151009
KST: 51511000

Anbau Kita Buckauer Spatzen

<u>Auszahlung</u>	Fortgeschriebener Ansatz	500.000,00 EUR
	Ist-Auszahlung	0,00 EUR
	<u>Minderauszahlung</u>	<u>500.000,00 EUR</u>

Es kam zu Verzögerungen in der Bauplanung. Der EB KGm erarbeitet derzeit einen Entwurf der EW-Bau (Stand: 23.01.2020).

Als Haushaltsausgaberest wurde ein Betrag in Höhe von 500.000,00 EUR übertragen.

Amt 51
1155151020
KST: 51511000

STARK III - Kita Astonstraße

<u>Auszahlung</u>	Fortgeschriebener Ansatz	423.798,00 EUR
	Ist-Auszahlung	35.692,00 EUR
	<hr/> Minderauszahlung	<hr/> 388.106,00 EUR

Der Fördermittelbescheid ging erst im Juni 2019 zu, so dass es zu Verzögerungen bei der Bauplanung und Baugenehmigung kam.

Als Haushaltsausgaberest wurde ein Betrag in Höhe von 388.106,00 EUR übertragen.

Amt 61
1186161012
KST: 21230100

Modernisierung und Instandsetzung Hyparschale

<u>Einzahlung</u>	Fortgeschriebener Ansatz	1.600.000,00 EUR
	Ist-Einzahlung	1.200.000,00 EUR
	<hr/> Mindereinzahlung	<hr/> 400.000,00 EUR
<u>Auszahlung</u>	Fortgeschriebener Ansatz	3.076.741,00 EUR
	Ist-Auszahlung	77.739,00 EUR
	<hr/> Minderauszahlung	<hr/> 2.999.002,00 EUR

Mit Bescheid vom 04.12.2018 für das Programmjahr 2018 wurden die Städtebaufördermittel in anderen Zeiträumen bewilligt als geplant. Eine Anpassung der Planansätze 2019 an die Bewilligung war zu diesem Zeitpunkt nicht mehr möglich.

Der Prüfbericht des Landesbetriebes Bau – und Liegenschaftsmanagement Sachsen-Anhalt (BLSA) lag zum 03.06.2019 vor. Eine Genehmigung des vorzeitigen Maßnahmenbeginnes ist nicht erfolgt. Aus bautechnologischen Gründen konnte die Schalensanierung nicht vor dem Winter 2019 erfolgen.

Als Haushaltsausgaberest wurde ein Betrag in Höhe von 2.399.002,00 EUR übertragen. Es wurden keine Haushaltseinnahmereste gebildet.

Amt 61
1186161014
KST: 61660100

Erweiterung Reha- und Behindertensportverein VSB

<u>Auszahlung</u>	Fortgeschriebener Ansatz	1.685.208,00 EUR
	Ist-Auszahlung	0,00 EUR
	<hr/> Minderauszahlung	<hr/> 1.685.208,00 EUR

Bauordnungsrechtliche Unstimmigkeiten konnten erst im Sommer 2019 abgestellt werden. Die Baugenehmigung liegt nun vor und es konnten erste Baulose (Rohbau, Gerüst) ausgeschrieben werden. Weitere Ausschreibungen wurden vorbereitet. Eine Abrechnung der Haushaltsmittel war bisher nicht zu realisieren.

Als Haushaltsausgaberest wurde ein Betrag in Höhe von 1.685.208,00 EUR übertragen.

Amt 61
1196161050
KST: 21230100

Sanierung Festungsanlage Ravelin II

<u>Einzahlung</u>	Fortgeschriebener Ansatz	1.200.000,00 EUR
	Ist-Einzahlung	0,00 EUR
	<u>Mindereinzahlung</u>	<u>1.200.000,00 EUR</u>
<u>Auszahlung</u>	Fortgeschriebener Ansatz	1.494.286,00 EUR
	Ist-Auszahlung	69.786,00 EUR
	<u>Minderauszahlung</u>	<u>1.424.500,00 EUR</u>

Mit Bescheid vom 14.11.2019 wurden die Fördermittel aus dem EFRE-Kulturerbeprogramm in anderen Zeiträumen und Beträgen bewilligt als geplant. Eine Anpassung der Planansätze für das Jahr 2019 war zu diesem Zeitpunkt nicht möglich. Der Projektbeginn wurde auf den 14.11.2019 festgesetzt. Die Fördermittel stehen in den Haushaltsjahren 2020 und 2021 zur Verfügung. Die Zuwendung darf nur insoweit und nicht eher abgefordert werden, als sie für bereits erfolgte Zahlungen benötigt wird. Die Auftragsvergabe und Umsetzung der Maßnahme erfolgen im Jahr 2020.

Als Haushaltsausgaberest wurde ein Betrag in Höhe von 645.800,00 EUR übertragen. Zudem wurden Haushaltseinnahmereste in Höhe von 516.640,00 EUR gebildet.

Amt 61
1196161013
KST: 21230000

Umgestaltung Eingangsbereich Wissenschaftshafen

<u>Einzahlung</u>	Fortgeschriebener Ansatz	1.041.600,00 EUR
	Ist-Einzahlung	0,00 EUR
	<u>Mindereinzahlung</u>	<u>1.041.600,00 EUR</u>
<u>Auszahlung</u>	Fortgeschriebener Ansatz	1.108.000,00 EUR
	Ist-Auszahlung	0,00 EUR
	<u>Minderauszahlung</u>	<u>1.108.000,00 EUR</u>

Der Stadtrat hat die Aufhebung des Grundsatzbeschlusses am 11.04.2019 beschlossen. Die bewilligten Fördermittel werden nicht in Anspruch genommen. Es wurden keine Haushaltsausgabe- und Haushaltseinnahmereste übertragen.

Amt 61
1126161009
KST: 61660100

Neugestaltung Platz vor dem Gesundheitsamt/Kuckhoffplatz

<u>Auszahlung</u>	Fortgeschriebener Ansatz	996.275,00 EUR
	Ist-Auszahlung	573.108,00 EUR
	<u>Minderauszahlung</u>	<u>423.167,00 EUR</u>

Aufgrund umfangreicher Abstimmungsprozesse und gestiegener Baupreise kam es zu Verzögerungen in der Planung und der Bauausführung. Die geplanten Baumpflanzungen können erst im Jahr 2020 realisiert werden.

Als Haushaltsausgaberest wurde ein Betrag in Höhe von 423.167,00 EUR übertragen

Amt 61
1146161014
KST: 61660100

Aufwertung Nicolaiplatz

<u>Auszahlung</u>	Fortgeschriebener Ansatz	905.908,00 EUR
	Ist-Auszahlung	20.291,00 EUR
	<u>Minderauszahlung</u>	<u>885.617,00 EUR</u>

Aufgrund umfangreicher Abstimmungsprozesse und gestiegener Baupreise kam es zu Verzögerungen in der Planung. Der Baubeginn ist für das Jahr 2020 vorgesehen.

Als Haushaltsausgaberest wurde ein Betrag in Höhe von 885.617,00 EUR übertragen.

Amt 61
1196161006
KST: 41410300

Kunstmuseum Ostflügel - KULF

<u>Einzahlung</u>	Fortgeschriebener Ansatz	720.000,00 EUR
	Ist-Einzahlung	0,00 EUR
	<u>Mindereinzahlung</u>	<u>720.000,00 EUR</u>
<u>Auszahlung</u>	Fortgeschriebener Ansatz	880.000,00 EUR
	Ist-Auszahlung	0,00 EUR
	<u>Minderauszahlung</u>	<u>880.000,00 EUR</u>

Mit Bescheid vom 04.12.2018 wurden Fördermittel erst ab dem Haushaltsjahr 2020 bewilligt, so dass eine Umsetzung im Jahr 2019 nicht begonnen werden konnte. Eine Anpassung der Planansätze für das Jahr 2019 war zu diesem Zeitpunkt nicht mehr möglich.

Als Haushaltsausgaberest wurde ein Betrag in Höhe von 880.000,00 EUR übertragen. Es wurden keine Haushaltseinnahmereste gebildet.

Amt 61
1166161011
KST: 61660100

Umgestaltung Harnackstraße

<u>Auszahlung</u>	Fortgeschriebener Ansatz	730.040,00 EUR
	Ist-Auszahlung	29.720,00 EUR
	<u>Minderauszahlung</u>	<u>700.320,00 EUR</u>

Aufgrund umfangreicher Abstimmungsprozesse hinsichtlich der Trassierung, dem Erhalt der Straßenallee sowie der Nicht-Überbaubarkeit von Versorgungsleitungen kam es zu Verzögerungen in der Planung.

Als Haushaltsausgaberest wurde ein Betrag in Höhe von 700.320,00 EUR übertragen.

Amt 61
1166161012
KST: 51510200

Anbau Mehrzweckraum Gröninger Bad

<u>Auszahlung</u>	Fortgeschriebener Ansatz	724.236,00 EUR
	Ist-Auszahlung	326.369,00 EUR
	<u>Minderauszahlung</u>	<u>397.867,00 EUR</u>

Durch lange Lieferzeiten bei den technischen Anlagen (z.B. Lüftungstechnik) kam es zu Verzögerungen bei der Abrechnung im Jahr 2019.

Als Haushaltsausgaberest wurde ein Betrag in Höhe von 397.867,00 EUR übertragen.

Amt 61
1176161007
KST: 21230100

Sanierung Eskarpenmauer

<u>Auszahlung</u>	Fortgeschriebener Ansatz	663.415,00 EUR
	Ist-Auszahlung	2.902,00 EUR
	<u>Minderauszahlung</u>	<u>660.513,00 EUR</u>

Der mit dem EW-Bau aufgestellte Finanzierungsplan sieht eine abschnittsweise Fördermittelbeantragung über die Programmjahre 2016 – 2022 vor. Mit den bereits bewilligten Programmjahren 2016 – 2017 wurden Planungsleistungen erbracht. Eine Genehmigung des Landesbetriebes Bau – und Liegenschaftsmanagement Sachsen-Anhalt (BLSA) zur Angemessenheit der Kosten lag bis zum Jahresende 2019 nicht vor. Die Umsetzung der Maßnahme soll nach Vorlage dieser Genehmigung gebündelt in den Jahren 2022 - 2023 erfolgen.

Als Haushaltsausgaberest wurde ein Betrag in Höhe von 660.513,00 EUR übertragen.

Amt 61
1156161020
KST: 61660100

Alten- und behindertengerechte Gestaltung des öffentlichen Freiraumes

<u>Auszahlung</u>	Fortgeschriebener Ansatz	597.579,00 EUR
	Ist-Auszahlung	9.905,00 EUR
	<u>Minderauszahlung</u>	<u>587.674,00 EUR</u>

Diese Maßnahme steht in unmittelbarem Zusammenhang mit der Neugestaltung des Nicolaiplatzes. Aufgrund diverser schwieriger Abstimmungsprozesse kam es zu Verzögerungen, sodass eine fristgerechte Abrechnung im Jahr 2019 nicht möglich war.

Als Haushaltsausgaberest wurde ein Betrag in Höhe von 587.674,00 EUR übertragen.

Amt 61
1186161021
KST: 61660100

Sanierung Walbecker Straße

<u>Auszahlung</u>	Fortgeschriebener Ansatz	558.500,00 EUR
	Ist-Auszahlung	18.635,00 EUR
	<u>Minderauszahlung</u>	<u>539.865,00 EUR</u>

Amt 611166161017KST: 21230100**Weg an der Künette – Ravelin II**

<u>Auszahlung</u>	Fortgeschriebener Ansatz	455.300,00 EUR
	Ist-Auszahlung	38.715,00 EUR
	<u>Minderauszahlung</u>	<u>416.585,00 EUR</u>

Aufgrund erforderlicher Abstimmungen mit dem Umweltamt sowie der fehlenden Baugenehmigung kam es zu Verzögerungen. Die Planung ist weitgehend abgeschlossen. Abstimmungen mit dem Baulastträger und dem Verein sind erfolgt. Eine Abrechnung der zur Verfügung stehenden Haushaltsmittel konnte im Jahr 2019 nicht vollständig erfolgen.

Als Haushaltsausgaberest wurde ein Betrag in Höhe von 335.000,00 EUR übertragen.

Amt 611176161013KST: 61660100**Umgestaltung Planckstraße/Harnackstraße/Steubenallee**

<u>Auszahlung</u>	Fortgeschriebener Ansatz	445.000,00 EUR
	Ist-Auszahlung	0,00 EUR
	<u>Minderauszahlung</u>	<u>445.000,00 EUR</u>

Aufgrund erforderlicher Abstimmungen kam es zu Verzögerungen bei der Planung. Die Vorplanung wird voraussichtlich im I. Quartal 2020 vorliegen.

Als Haushaltsausgaberest wurde ein Betrag in Höhe von 445.000,00 EUR übertragen.

Amt 611196161008KST: 61660100**Freiflächengestaltung Fußgängerbereich Alte Cracauer Straße**

<u>Einzahlung</u>	Fortgeschriebener Ansatz	400.000,00 EUR
	Ist-Einzahlung	50.000,00 EUR
	<u>Mindereinzahlung</u>	<u>350.000,00 EUR</u>
<u>Auszahlung</u>	Fortgeschriebener Ansatz	425.000,00 EUR
	Ist-Auszahlung	0,00 EUR
	<u>Minderauszahlung</u>	<u>425.000,00 EUR</u>

Mit Bescheid vom 04.12.2018 für das Programmjahr 2018 wurden die Städtebaufördermittel in anderen Zeiträumen bewilligt als geplant. Eine Anpassung der Planansätze für das Jahr 2019 war zu diesem Zeitpunkt nicht mehr möglich. Aufgrund von Verzögerungen bei der Leistungsvergabe für den Bau der Verlängerung des Strombrückenzuges, welcher in engem Zusammenhang mit den zu fördernden Leistungen steht, konnten bisher keine Planungsleistungen beauftragt werden.

Als Haushaltsausgaberest wurde ein Betrag in Höhe von 75.000,00 EUR übertragen. Es wurden keine Haushaltseinnahmereste übertragen.

Amt 61
1186161010
KST: 61660100

Verkehrsfläche Blauer Bock

<u>Auszahlung</u>	Fortgeschriebener Ansatz	360.900,00 EUR
	Ist-Auszahlung	0,00 EUR
	<hr/> Minderauszahlung	<hr/> 360.900,00 EUR

Die Gestaltung des Straßenraumes wird per städtebaulichem Vertrag durch die SWM erbracht. Die Durchführung und Abrechnung kann erst nach erfolgtem Baufortschritt des Verwaltungsgebäudes der SWM erfolgen.
Als Haushaltsausgaberest wurde ein Betrag in Höhe von 360.900,00 EUR übertragen.

Amt 61
1156161014
KST: 61660100

Qualifizierung Fuß-/ Radwegeverbindung Victor-Jara-Straße

<u>Auszahlung</u>	Fortgeschriebener Ansatz	318.077,00 EUR
	Ist-Auszahlung	0,00 EUR
	<hr/> Minderauszahlung	<hr/> 318.077,00 EUR

Es handelt sich um eine Kombinationsmaßnahme. Die Victor-Jara-Straße ist fertiggestellt und abgerechnet. Für die Straße Am Seeufer ist die Ausbauvariante weiterhin ungeklärt. Die Planungen für die Dr.-Grosz-Straße verzögern sich aufgrund umfangreicher Abstimmungsprozesse.

Als Haushaltsausgaberest wurde ein Betrag in Höhe von 318.077,00 EUR übertragen.

FB 62
1156162004
KST: 61660100

Straßenausbaubeiträge Breiter Weg

<u>Einzahlung</u>	Fortgeschriebener Ansatz	285.000,00 EUR
	Ist-Einzahlung	0,00 EUR
	<hr/> Mindereinzahlung	<hr/> 285.000,00 EUR

Die sachliche Beitragspflicht ist bisher nicht entstanden. Der Ausbau des Bereiches vor dem ehemaligen Blauen Bock kann erst nach Abschluss des SWM-Neubaus erfolgen.

Es wurden Haushaltseinnahmereste in Höhe von 285.000,00 EUR gebildet.

Amt 66
1126166028
KST: 61660100

Ersatzneubau Strombrückenzug

<u>Einzahlung</u>	Fortgeschriebener Ansatz	29.173.699,00 EUR
	Ist-Einzahlung	4.598.537,00 EUR
	<hr/> Mindereinzahlung	<hr/> 24.575.162,00 EUR

<u>Auszahlung</u>	Fortgeschriebener Ansatz	39.053.943,00 EUR
	Ist-Auszahlung	4.350.781,00 EUR
	<hr/> Minderauszahlung	<hr/> 34.703.162,00 EUR

Amt 66
1176166038
KST: 61660000

Ufermauer Elbstraße

<u>Einzahlung</u>	Fortgeschriebener Ansatz	2.379.610,00 EUR
	Ist-Einzahlung	1.368.262,00 EUR
	<u>Mindereinzahlung</u>	<u>1.011.348,00 EUR</u>
<u>Auszahlung</u>	Fortgeschriebener Ansatz	2.379.610,00 EUR
	Ist-Auszahlung	1.368.262,00 EUR
	<u>Minderauszahlung</u>	<u>1.011.348,00 EUR</u>

Im Mai 2019 erfolgte die Auftragsvergabe der Bauleistungen. Die Abrechnung erfolgt entsprechend des Leistungserbringungsstandes. Die Maßnahme wird voraussichtlich im Frühjahr 2020 fertig gestellt. Zudem bestehen Nachfolgearbeiten aus der Landschaftsbegleitplanung.

Als Haushaltsausgaberest wurde ein Betrag in Höhe von 1.011.348,00 EUR übertragen. Zudem wurden Haushaltseinnahmereste in Höhe von 1.011.348,00 EUR gebildet.

Amt 66
1176166026
KST: 61660100

Ersatzneubau Brücke Carl-Miller-Straße

<u>Auszahlung</u>	Fortgeschriebener Ansatz	2.222.596,00 EUR
	Ist-Auszahlung	1.291.926,00 EUR
	<u>Minderauszahlung</u>	<u>930.670,00 EUR</u>

Entsprechend der Überprüfungen des Baufortschritts auf der Baustelle waren witterungs- und technologisch bedingte Anpassungen im Bauablauf unabdingbar. Die erforderlichen Rohrverlegungen und Ringraumverfüllungen konnten nur mit Verzögerung ausgeführt werden, weil diese Arbeiten ausschließlich bei Regenfreiheit sowie Temperaturen über fünf Grad Celsius möglich sind. Aufgrund geänderter Einbaubedingungen der Ringraumverfüllung mussten die Technologie und die Einbaustoffe angepasst werden, um das vertragliche Soll zu erbringen. Diese Leistungen wurden seitens der Baufirma Echterhoff Bau GmbH zur Beschleunigung bzw. einer parallelen Bauweise ausgeführt. Die bauliche Fertigstellung ist erst im Jahr 2020 möglich.

Als Haushaltsausgaberest wurde ein Betrag in Höhe von 930.670,00 EUR übertragen.

Amt 66
1166166026
KST: 61660000

Instandsetzung Ufermauer Kleiner Stadtmarsch

<u>Einzahlung</u>	Fortgeschriebener Ansatz	2.733.660,00 EUR
	Ist-Einzahlung	819.158,00 EUR
	<u>Mindereinzahlung</u>	<u>1.914.502,00 EUR</u>
<u>Auszahlung</u>	Fortgeschriebener Ansatz	1.900.884,00 EUR
	Ist-Auszahlung	724.576,00 EUR
	<u>Minderauszahlung</u>	<u>1.176.308,00 EUR</u>

Derzeit wird das Teilbauwerk 1 baulich umgesetzt. Die Teilbauwerke 2 - 6 wurden bisher nicht beauftragt. Die Bewilligung der Förderung steht für diese Teilbauwerke aus. Diesbezüglich wurde beim LVwA mehrmals nachgefragt. Eine Klärung soll im I. Quartal 2020 erfolgen. Gemäß den Bauberatungen und des Baufortschritts ist auf der Baustelle Ende 2018 und Anfang 2019 witterungsbedingt eine Überflutung durch Hochwasser eingetreten. In Folge dessen wurde u.a. ein Grundbruch vermutet, weshalb technologisch bedingt Verzögerungen bzw. Anpassungen im Bauablauf auftraten. Ein Änderungsantrag mit den Nachträgen sowie ein Auszahlungsantrag mit den derzeitigen offenen Rechnungen sollen im I. Quartal 2020 gestellt werden.

Als Haushaltsausgaberest wurde ein Betrag in Höhe von 1.176.308,00 EUR übertragen. Zudem wurden Haushaltseinnahmereste in Höhe von 1.914.502,00 EUR gebildet.

Amt 66 **Brücke und Knoten – Alt Salbke/Faulmannstraße**
1146166013
KST: 61660100

<u>Auszahlung</u>	Fortgeschriebener Ansatz	1.661.738,00 EUR
	Ist-Auszahlung	90.559,00 EUR
	<u>Minderauszahlung</u>	<u>1.571.179,00 EUR</u>

Voraussetzung für die Bauausführung sind hauptsächlich die im Brückenbereich abgeschlossenen Maßnahmen des LHW an der Sülze, einschließlich der Umverteilung einer Trinkwasserhauptleitung DN 600. Durch den Neubau der Sülzebrücke und der dafür erforderlichen Bohrpfahlgründung werden Ver- und Entsorgungsleitungen der SWM getrennt und entsprechend unverlegt. Im Zusammenwirken zwischen dem Tiefbauamt und der MVB ist vom I. Quartal 2020 bis zum I. Quartal 2021 ein Planfeststellungsverfahren vorgesehen.

Im Rahmen des Anhörungsverfahrens für das erforderliche Planfeststellungsverfahren erfolgt die öffentliche Auslegung der Planungsunterlagen. Danach erfolgt die Ausführungs- und Ausschreibungsplanung.

Der Baubeginn ist für Mitte 2022 vorgesehen. Das Bauvorhaben hat eine voraussichtliche Bauzeit von zweieinhalb Jahren und soll dennoch möglichst bis Ende 2024 fertig gestellt werden.

Als Haushaltsausgaberest wurde ein Betrag in Höhe von 1.571.179,00 EUR übertragen.

Amt 66 **Instandsetzung/ Verlängerung Neue Strombrücke**
1126166029
KST: 61660100

<u>Auszahlung</u>	Fortgeschriebener Ansatz	1.543.999,00 EUR
	Ist-Auszahlung	131.013,00 EUR
	<u>Minderauszahlung</u>	<u>1.412.986,00 EUR</u>

Die Maßnahme steht in Abhängigkeit zu den Verkehrsphasen und Sperrungen, welche im Zuge des Ersatzneubaus Strombrückenzug (ENB SBZ) einzuhalten sind. Die Verkehrsphasen 3 – 4 haben sich mit dem verspäteten Baubeginn des ENB SBZ aufgrund der verzögerten Vergabeverfahrens ebenfalls verschoben. Die zur Ausschreibung ursprünglich geplanten Verkehrsphasen werden sich nach derzeit nicht abschließend bestätigter Terminierung um ca. 20 Monate nach hinten verschieben. Durch neue Erkenntnisse hinsichtlich des Ostwiderlagers musste die Planung kurz vor Entwurfsfertigstellung grundlegend geändert werden. Es wird auf einen kompletten Austausch des Widerlagers verzichtet. Die auftretenden abhebenden Lasten werden durch das bestehende Widerlager hindurch in den Baugrund abgetragen. Auch diese

Amt 66
1176166028
KST: 61660000

Stützwand Kritzmannstraße

<u>Auszahlung</u>	Fortgeschriebener Ansatz	1.337.999,00 EUR
	Ist-Auszahlung	772.696,00 EUR
	<u>Minderauszahlung</u>	<u>565.303,00 EUR</u>

Die Stützwände auf der Westseite der Kritzmannstraße sollten ab Januar bis August 2019 errichtet werden. Die schwierige Grenzbebauung auf engstem Raum war teilweise nur mit besonderer Spezialtechnik umsetzbar. Die Bauabläufe wurden mehrmals durch Ausfall von Technik, Personal und nicht eingehaltenen Lieferzusagen von Herstellern gestört. Bohrhindernisse und eine dem Bauboom geschuldete konstante personelle Unterbesetzung der Baustelle waren weitere wesentliche nicht vorhersehbare Ursachen für die eingetretene Bauzeitverlängerung. Die Paneele für die Sichtschutzwand, die spätestens im Dezember 2019 eingebaut werden sollten, waren nicht rechtzeitig vor Ort. Mit den nun erst Anfang 2020 erbrachten baulichen Restleistungen verschieben sich auch die Schlussabrechnung sowie der Bauüberwachung.

Als Haushaltsausgaberest wurde ein Betrag in Höhe von 565.303,00 EUR übertragen.

Amt 66
1116166014
KST: 61660100

Sudenburger Wuhne Brücke MR/DB AG

<u>Auszahlung</u>	Fortgeschriebener Ansatz	894.357,00 EUR
	Ist-Auszahlung	34.473,00 EUR
	<u>Minderauszahlung</u>	<u>859.884,00 EUR</u>

Die im September 2019 beauftragte Vorplanung für das Bauvorhaben konnte nicht wie ursprünglich geplant bis Ende 2019 abgeschlossen und abgerechnet werden. Die vom Auftraggeber bereitzustellende Entwurfsvermessung (Vermessungsamt) und ergänzende Baugrunderkundung, die wesentliche Grundlagen der Planung darstellen, gestalteten sich als kompliziert. So war z.B. eine umfangreiche Nachvermessung erforderlich, die zu zeitlichem Verzug führte.

Als Haushaltsausgaberest wurde ein Betrag in Höhe von 859.884,00 EUR übertragen.

Amt 66
1176166013
KST: 61660000

Technische Anlagen, LED, Dimmung

<u>Auszahlung</u>	Fortgeschriebener Ansatz	836.822,00 EUR
	Ist-Auszahlung	405.578,00 EUR
	<u>Minderauszahlung</u>	<u>431.244,00 EUR</u>

Aufgrund der langwierigen öffentlichen Ausschreibungen, der damit einhergehenden späten Auftragsvergabe und der daraus resultierenden verspäteten Abrechnung, konnten nicht alle finanziell vorhandenen Mittel im Jahr 2019 kassenwirksam werden.

Als Haushaltsausgaberest wurde ein Betrag in Höhe von 431.244,00 EUR übertragen.

Amt 66
1186166015
KST: 61660100

EFRE – Radweg Am Barleber See

<u>Einzahlung</u>	Fortgeschriebener Ansatz	260.000,00 EUR
	Ist-Einzahlung	0,00 EUR
	<hr/> Mindereinzahlung	<hr/> 260.000,00 EUR
<u>Auszahlung</u>	Fortgeschriebener Ansatz	281.500,00 EUR
	Ist-Auszahlung	21.433,00 EUR
	<hr/> Minderauszahlung	<hr/> 260.067,00 EUR

Die Planungen wurden bis zur Leistungsphase 4 abgeschlossen. Aufgrund des Fördermittelablehnungsbescheides vom 09.05.2019 wurde von weiteren Planungen abgesehen.

Es wurden keine Haushaltsausgabe- bzw. Haushaltseinnahmereste gebildet.

Amt 66
1166166028
KST: 61660000

Ufermauer Turmschanzenstraße Nord

<u>Einzahlung</u>	Fortgeschriebener Ansatz	290.985,00 EUR
	Ist-Einzahlung	924.871,00 EUR
	<hr/> Mehreinzahlung	<hr/> 633.886,00 EUR

Die Fördermittel wurden in anderen Zeiträumen/Beträgen bewilligt als geplant. Es wurden keine Haushaltsausgabe- bzw. Haushaltseinnahmereste gebildet.

Amt 66
1166166027
KST: 61660000

Ufermauer Zollstraße Nord/Süd

<u>Einzahlung</u>	Fortgeschriebener Ansatz	1.135.293,00 EUR
	Ist-Einzahlung	0,00 EUR
	<hr/> Mindereinzahlung	<hr/> 1.135.293,00 EUR

Der Einzahlungsrest kommt dadurch zustande, dass in dem ursprünglichen Fördermittelantrag Annahmen getroffen wurden, die so nie eingetreten sind. Das LVwA hat allerdings diese Annahmen bewilligt. Somit bestand seit Baubeginn eine Differenz zwischen dem Bescheid und dem Fördermittelantrag. Diese Zusammenhänge waren zunächst zu entschlüsseln. Es wurde ein Änderungsantrag (19.11.2018) beim LVwA gestellt. Dieser wurde dann vom LVwA an das LHW zur Prüfung gesandt. Das Ergebnis der Prüfung wurde dem LVwA am 12.08.2019 mitgeteilt. Am 22.08.2019 erfolgte der 3. Änderungsbescheid durch das LVwA. Da hier jedoch Kürzungen bzw. nicht bewilligte Komponenten enthalten waren, welche durch das LVwA nicht näher benannt wurden, musste in Verbindung des Schreibens des LHW eine konkrete Prüfung der bewilligten und abgelehnten Leistungen innerhalb des Tiefbauamtes erfolgen. Erst wenn zweifelsfrei feststeht, welche Leistungen aktuell bewilligt sind und welche nicht, kann eine Mittelabforderung über die fehlenden Leistungen gestellt werden. Dies soll spätestens bis zum II. Quartal 2020 erfolgen.

Es wurden Haushaltseinnahmereste in Höhe von 1.135.293,00 EUR gebildet.

2.3 Interne Leistungsverrechnungen

Die interne Leistungsverrechnung (ILV) ist ein Verfahren innerhalb der Ergebnisrechnung, mit dessen Hilfe diejenigen Leistungen und damit verbundenen Aufwendungen und Erträge verrechnet werden, die ein Teil der Verwaltung für einen anderen Teil der Verwaltung erbringt. Gemäß § 4 Abs. 3 KomHVO LSA sind die internen Leistungen zwischen den Teilergebnisplänen angemessen zu verrechnen.

In der LH MD wurden die Erträge aus interner Leistungsverrechnung für die entsprechenden Organisationseinheiten auf Basis ihres ordentlichen Ergebnisses ermittelt. Berechnungsgrundlage für die Verteilung der Aufwendungen aus interner Leistungsverrechnung war die Stellenanzahl des Jahres 2019 im doppischen Haushalt. Dabei wurde auf die Bereiche abgegrenzt, die teilhaushaltsübergreifende Aufgaben wahrnehmen. Die entsprechenden Werte der ILV ergeben sich somit aus der Berücksichtigung bestimmter Teilergebnisse einzelner Kostenstellen.

Im Gesamtergebnisplan 2019 belief sich das Volumen der **Internen Leistungsverrechnung** in den Erträgen und Aufwendungen auf 37.076.560,00 EUR. Das Gesamtergebnis der internen Leistungsverrechnung in den Erträgen und Aufwendungen beläuft sich im IST auf 27.646.792,66 EUR, was eine tatsächliche Erfüllung der ILV von 74,57 % ausmacht. Das Ergebnis lässt sich vorwiegend auf Minderaufwendungen der relevanten Kostenstellen zurückführen im Teilhaushalt 1 bei den Personalaufwendungen und im Teilhaushalt 5, hier insbesondere im Bereich der Transferaufwendungen und sonstige ordentliche Aufwendungen. Minderaufwendungen sind vor allem auch im Bereich der Kostenstelle personalwirtschaftlicher Maßnahmen ersichtlich. Der hier geplante Ansatz wurde zu 3,79 % erfüllt.

Weitere Aufwendungen und Erträge wurden im Rahmen der **Internen Gebührenverrechnung** für Amtshandlungen im übertragenen Wirkungskreis der Gebietskörperschaften für Gebühren und Auslagen erhoben. Für derartige Sachverhalte waren insgesamt 12.500 EUR im fortgeschriebenen Gesamtergebnishaushalt eingestellt. Im Ergebnis wurden zwischen den einzelnen Teilhaushalten 6.641,23 EUR ertragsseitig und aufwandsseitig verrechnet.

Auf die einzelnen Teilhaushalte stellen sich die Erträge und Aufwendungen aus der **Internen Leistungsverrechnung** wie folgt dar:

in EUR

Teilhaushalt	Ansatz 2019		Ergebnis 2019	
	Erträge	Aufwendungen	Erträge	Aufwendungen
0	7.099.889,00	628.080,82	6.455.366,90	495.223,60
1	18.699.701,00	13.669.323,80	13.561.121,92	8.083.479,97
2	9.248.539,00	2.761.630,24	5.443.493,54	1.920.524,46
3	0,00	302.027,93	0,00	236.413,28
4	368.100,00	4.823.012,16	293.486,86	4.872.438,92
5	795.057,00	9.445.309,89	1.025.512,15	7.475.388,17
6	865.274,00	5.447.175,16	867.811,29	4.563.324,26
Summe	37.076.560,00	37.076.560,00	27.646.792,66	27.646.792,66

Zuzüglich der Erträge und Aufwendungen der Internen Gebührenverrechnung:

in EUR

Teilhaus- halt	Ansatz 2019		Ergebnis 2019	
	Erträge	Aufwendungen	Erträge	Aufwendungen
Summe	12.500,00	12.500,00	6.641,23	6.641,23
Gesamt	37.089.060,00	37.089.060	27.653.433,89	27.653.433,89

2.4 Differenz zwischen Finanzbuchhaltung/Kosten- und Leistungsrechnung

Entstehen Unregelmäßigkeiten in der Finanzbuchhaltung oder in der Kosten- und Leistungsrechnung, können verschiedene Ursachen in Frage kommen. Diese gilt es spätestens im Rahmen des Jahresabschlusses bzw. bereits unterjährig zu korrigieren. Werden die Unregelmäßigkeiten nach Buchungsschluss festgestellt, ist eine Korrektur grundsätzlich nicht mehr möglich.

Im Haushaltsjahr 2019 entstanden geringe Querverbuchungen in einzelnen Teilhaushalten, welche durch fehlerhafte Buchungen verursacht wurden (siehe Anlage 17).

2.5 Entwicklung der Kassenlage 2019

Im Haushaltsjahr 2019 war es notwendig, Kredite zur Sicherung der Zahlungsfähigkeit (nachfolgend Liquiditätskredite genannt) bei Kreditinstituten und aus dem Sondervermögen der städtischen Eigenbetriebe der LH MD aufzunehmen.

Zur anteiligen Deckung des Liquiditätsbedarfes wurden im Haushaltsjahr 2019 sowohl Liquiditätskredite overnight als auch Liquiditätskredite mit längeren Laufzeiten (jeweils unter 1 Jahr) als Festbetragskassenkredite mit einem festen Zinssatz von 0,00 % unter Berücksichtigung des Grundsatzes der Wirtschaftlichkeit und Sparsamkeit aufgenommen.

Die Inanspruchnahme von Liquiditätskrediten veränderte sich insgesamt von 51,3 Mio. EUR per 01.01.2019 auf 31,03 Mio. EUR per 31.12.2019. Die höchste Inanspruchnahme für 2019 erfolgte am 31.07.2019 in Höhe von 98,6 Mio. EUR.

Die Einhaltung der Liquiditätskreditobergrenze gem. § 110 (2) KVG LSA i. V. m. § 4 der Haushaltssatzung für das Haushaltsjahr 2019 in Höhe von 139,5 Mio. EUR war jederzeit gewährleistet.

3 Ausblick, Risiken und Chancen für die künftige Entwicklung

3.1 Allgemein

Nach einer langen Phase des Aufschwungs wird für Deutschland ein moderates Wachstum, wenn nicht sogar die Gefahr einer Rezession gesehen. Internationale Handelskonflikte, der Brexits und die Abschwächung der Weltkonjunktur verlangsamen derzeit die exportorientierte deutsche Wirtschaft. Diese Entwicklung kann Auswirkungen auf die Steuereinnahmen, die Sozialausgaben und Fördermittel sowie das Ausgabeverhalten der Privathaushalte haben.

Die kommunalen Aufgaben und Ziele der Landeshauptstadt Magdeburg sind und bleiben eine große Herausforderung. Eine entsprechend ausreichende Finanzausstattung gemäß unserer Verfassung und Kommunalverfassung des Landes Sachsen-Anhalt ist somit unumgänglich. Die künftigen Jahre werden zunehmend durch stärkere Ausgaben im sozialen, kulturellen und investiven Bereich geprägt sein. Für eine auskömmliche Finanzierung der Kommunen ist auch das Land gefordert.

Die LH MD sieht hier eine kommunale Eigenverantwortung und stärkt sukzessive ihre Finanzkraft durch eine stetige Weiterentwicklung des Wirtschaftsstandortes Magdeburg und Prozessoptimierungen sowie durch verstetigte Haushaltskonsolidierungsmaßnahmen.

Die Beherrschung steigender Aufwendungen insbesondere im sozialen Bereich und die Umsetzung notwendiger Investitionen sind die Prioritäten der Gegenwart und Zukunft.

3.2 Gewerbesteuerentwicklung

Im Vergleich mit dem Jahr 2018 realisierte die LH MD eine Mehrung der Gewerbesteuererträge im Jahr 2019 von 2,3 % auf 112,5 Mio. EUR. Die Planung der Gewerbesteuererträge für das Jahr 2020 erfolgte auf Grundlage der Maiteuerschätzung 2019.

3.3 Sozialausgaben

Der soziale Etat bedeutet schon heute ca. die Hälfte des Gesamthaushaltes der LH MD und betrifft insbesondere die Umsetzung des gesetzlichen Ganztagsanspruchs auf einen Kita- bzw. Krippenplatz, die Absicherung der Kosten der Unterkunft und die Hilfen zur Erziehung. Derzeit sind die nach Magdeburg zugewiesenen Flüchtlinge rückläufig, dennoch bleiben die Aufnahme und insbesondere die Integration eine Herausforderung für die nächsten Jahre, die sich entsprechend auf den Haushalt auswirken. Die Umsetzung des gesetzlichen Ganztagsanspruchs auf einen Kita- bzw. Krippenplatz erfordert eine entsprechende Infrastruktur bei den Kommunen. Sowohl die steigende Anzahl von Kitaplätzen als auch die nicht mithaltende Anpassung der Zahlung des Landes gem. § 3 Abs. 3 und 6 KiFöG führen zu steigenden Eigenanteilen seitens der LH MD. Wird es zu keiner Anpassung der Zahlung des Landes an die „realen Verhältnisse“ der Kita-Landschaft kommen, wird der Eigenanteil in den nächsten Jahren weiter steigen. Inwieweit hier die weiter fortschreitende Novellierung des KiFöG bis zum Jahr 2022 greift, bleibt abzuwarten und prägt die Erwartungshaltung der LH MD nach Entlastungen für den städtischen Haushalt.

Die Aufnahme und Integration von Flüchtlingen bleibt weiterhin eine große Herausforderung für den Bund, die Länder und die Kommunen. Dieser Verantwortung stellt sich die LH MD. Die „Kosten“ können eine Investition in die Zukunft Magdeburgs sein. Aber auch hier sieht die LH MD Bund und Land in der Verantwortung. Allein kann die LH MD diese Aufgabe finanziell nicht stemmen.

3.4 Preissteigerungen bei Investitionen

Das Investitionsvolumen ist in den letzten Jahren stetig gestiegen und wird mittelfristig weiter steigen. So wurden in 2019 ca. 75,8 Mio. EUR investiert. Für das Jahr 2020 werden 142,8 Mio. EUR und für 2021 bereits 183,4 Mio. EUR an Investitionen erwartet.

So wurde und wird bspw. in die Schul- und Kita- sowie Kulturlandschaft, in die Eisenbahnüberführung Ernst-Reuter-Allee, in den Neubau der Brücken über die Zollelbe und Alte Elbe, in die Instandsetzung der neuen Strombrücke, in Straßen, Fahrbahnen, Geh- und Radwegen investiert. Zudem erfolgt die Sanierung der Stadthalle, der Hyparschale und die Reaktivierung des Industriefahrs sowie der Umbau der MDCC-Arena.

Insbesondere die Investitionen, die sich über einen längeren Zeitraum erstrecken, sind von stetig steigenden Baukosten begleitet. Dies führt zu weiteren notwendigen Finanzmitteln. Die Prognose der Preisentwicklung wird dabei immer schwieriger. Darüber hinaus muss auch über zeitliche Verschiebungen von Maßnahmen im investiven Bereich nachgedacht werden, um die dringlichsten Investitionen umsetzen zu können.

3.5 Wirtschaftliche Entwicklung

Die wirtschaftliche Situation der Magdeburger Unternehmen zeigte sich im Jahr 2019 erneut äußerst positiv. Die meisten Unternehmen verfügten über einen guten bis sehr guten Auftragsbestand. Engpass für viele Betriebe war die Verfügbarkeit an qualifizierten Arbeitskräften, die zur Abwicklung der Aufträge eingesetzt werden können.

Auch in den Ansiedlungen machte sich die sehr gute Konjunktursituation bemerkbar. Allein im ILC Magdeburg Rothensee wurden städtische Grundstücke mit einer Gesamtfläche von 344.756 m² verkauft, hinzu kommt eine weitere Fläche von 123.838 m², für welche eine Ankaufoption vereinbart wurde.

Die mit 274.401 m² größte Fläche konnte dabei an die REWE Logistik GmbH verkauft werden. Das Unternehmen plant die Errichtung eines zweiten Zentrallagers für das Trockensortiment des Handelskonzerns. Von diesem aus sollen zukünftig die Märkte in Nord- und Ostdeutschland beliefert werden. Das Unternehmen und die LH Magdeburg arbeiten derzeit intensiv daran, die weiteren Voraussetzungen für das Vorhaben zu schaffen. Hierzu wurde von REWE ein Planfeststellungsverfahren beantragt, welches im Frühjahr 2020 abgeschlossen werden wird. Die Kapazität des Hochregallagers wird 42.500 Europaletten betragen. Es werden im Endausbau bis zu 400 Arbeitsplätze geschaffen. Das Investitionsvolumen beträgt über 200 Mio. EUR. In der 1. Ausbaustufe wird das geplante Logistikzentrum eine Fläche von 49.500 m² und weitere 24.750 m² in der 2. Ausbaustufe besitzen. Der Baubeginn ist für 2020 vorgesehen.

Für das bereits in Magdeburg tätige Unternehmen SCREEN RENT konnte ebenfalls ein Grundstück im Industrie- und Logistik- Centrum Magdeburg Rothensee gefunden werden. Das Unternehmen, welches sich mit der Produktion, Reparatur und Vermietung von LED Video-wänden beschäftigt, konnte am bisherigen Standort nicht weiterwachsen. Mit der Investition in Rothensee erhält das Unternehmen eine Entwicklungsperspektive und kann sich zukunfts-sicher aufstellen. Der Bau auf dem 15.055 m² großen Grundstück hat im Jahr 2019 begonnen.

Ebenfalls ist 2019 ein Grundstück von 55.300 m² an die Panattoni GmbH verkauft worden. Auf dieser Fläche wird das Unternehmen ein Paketverteilzentrum für die Firma Amazon errichten. Durch ca. 150 Mitarbeiter sollen ab 2020 dort Pakete sortiert und auf die entsprechenden Lieferfahrzeuge verteilt werden. Die ca. 300 Kleintransporter werden dann die Pakete in einem Umkreis von 60 km um Magdeburg zustellen.

Ein für den Standort Magdeburg höchst interessantes Projekt plant die Firma Baytree, ein Unternehmen der AXA Versicherungsgruppe. Auf einer 123.838 m² großen Fläche möchte das Unternehmen einen Industrie- und Logistikpark errichten. Die ca. 50.000 m² Hallenfläche sollen je nach Bedarf an produzierende Unternehmen, Gewerbetreibende, oder Logistiker vermietet werden. Neben Büros und Sozialräumen wird in dem Projekt auch großer Wert auf gestaltete Ruhe- und Freizeitbereiche für die Mitarbeiter gelegt. Da es derzeit kaum freie Mietflächen mit modernem Standard in Magdeburg gibt, stärkt ein derartiges Angebot den Wirtschaftsstandort und erleichtert es Unternehmen sich niederzulassen. Der Optionsvertrag zum Ankauf des Grundstücks konnte im Jahr 2019 mit der Firma Baytree beurkundet werden.

Der Baustart für das Hochregallager der Firma Eglo ist im III. Quartal 2019 erfolgt und verläuft planmäßig. Der österreichische Hersteller von Lampen aller Art hat die Fläche bereits vor einigen Jahren erworben. Aus geschäftsstrategischen Überlegungen wird aber erst jetzt mit dem Neubau in Magdeburg und der damit verbundenen logistischen Neuausrichtung des Unternehmens begonnen. Von hier aus sollen dann Kunden in Deutschland, Osteuropa und Skandinavien beliefert werden.

Das Unternehmen Raben Logistik hat im Jahr 2019 die Voraussetzungen für den Neubau einer Speditionsanlage auf einem 2 ha großem Grundstück an der Wörmitzer Straße geschaffen.

Die Bauarbeiten für die Lagerhalle mit Bürogebäude haben begonnen und werden im Jahr 2020 beendet.

Insgesamt zählte das Jahr 2019 zu den außergewöhnlich guten Jahren für die Wirtschaftsentwicklung der Stadt. Die starke Nachfrage von neuansiedelnden Unternehmen und Bestandsunternehmen hat zu einer Gewerbeflächenknappheit in Magdeburg geführt. Die städtischen Überlegungen zur weiteren Ausweisung neuer Flächen sowie zur Aktivierung von bisher minder genutzten Flächen ist dadurch eine neue zentrale Aufgabe für die Wirtschaftsförderung geworden. Im Jahr 2020 sollen wichtige Weichen gestellt werden, um die Flächenverfügbarkeit für das wirtschaftliche Wachstum der Magdeburger Unternehmen zu verbessern.

3.6 Entwicklungsmaßnahme Rothensee

Mit der Entwicklungsmaßnahme Rothensee wird eine der größten städtebaulichen Entwicklungsmaßnahmen nach dem Baugesetzbuch umgesetzt.

Die Entwicklungsmaßnahme Rothensee umfasst:

- Industrie- und Logistik-Centrum Rothensee (Entwicklungszone I)

Erstmalige Entwicklung von Gewerbe-, Industrie- und Sonderbauflächen zur Förderung des Wirtschaftsstandortes Magdeburg und Schaffung von Arbeitsplätzen. Die Entwicklungszone I umfasst eine Fläche von ca. 307 Hektar.

- Stadtteil Alte Neustadt und den Handelshafen (Entwicklungszone IV)

Erneuerung des historisch gewachsenen Stadtteils Alte Neustadt und Konversion des Handelshafens. Neben der nachhaltigen Verbesserung der Wohn- und Arbeitsbedingungen unter Erfordernissen der Stadtentwicklung und Stadtsanierung stehen Aufgaben der Wirtschaftsförderung und Arbeitsplatzschaffung im Vordergrund. Die Entwicklungszone IV umfasst eine Fläche von ca. 100 Hektar.

Die Finanzierung der Entwicklungsmaßnahme erfolgt über ein Treuhandkonto. Das in der Entwicklungsmaßnahme verwaltete Vermögen wird als Treuhandvermögen beim Entwicklungsträger, der KGE Kommunalgrund Grundstücksbeschaffungs- und erschließungs-GmbH, bilanziert. Die Kommunalgrund Grundstücksbeschaffungs- und Erschließungsgesellschaft mbH ist zwischenzeitlich Tochtergesellschaft (75 %) der Gesellschaft für Wirtschaftsservice Magdeburg mbH durch Kauf von Unternehmensanteilen (DS0293/13).

Die städtebauliche Entwicklungsmaßnahme „Rothensee“ wird in Abstimmung mit dem Rechnungsprüfungsamt mit 1 Euro Vermögen in der Bilanz der Stadt ausgewiesen.

Die Bauleitplanung, Erschließung, Parzellierung der Grundstücke in der Zone I wurde durchgeführt, ebenso die Bauleitplanung und die überwiegende Sanierung in der Zone IV. Der Aufwand führte zu Vermögenszuwachs, indes auch zu entsprechenden Verschuldungen (Kreditaufnahme zur Finanzierung) im Treuhandvermögen.

In der Bilanz der LH MD werden die Kreditverbindlichkeiten der Zone I im Bereich der Verbindlichkeiten passiviert, die Zone IV wird als Finanzierungsrisiko im Bereich Rückstellungen passiviert.

Mit Stand vom 31.12.2019 ergeben sich folgende Werte:

- Langfristige Verbindlichkeiten in Höhe von 38,1 Mio. EUR (Sachkonto sonstige Verbindlichkeiten aus kreditähnlichen Rechtsgeschäften 34911001) für Zone I

- Rückstellungen in Höhe von 35,1 Mio. EUR (Sachkonto Rückstellungen 28912111) für Zone IV.

Im Jahr 2019 leistete die Stadt einen Konsolidierungsbeitrag zur Schuldentilgung für die Zone I in Höhe von 2,1 Mio. EUR und zur Zinszahlung in Höhe von 269.861 EUR.

Der von der Kommunalaufsicht bis zum 30.06.2021 genehmigte Gesamtkreditrahmen in Höhe von 89,6 Mio. EUR wurde nicht überschritten.


3.7 Vorgänge von besonderer Bedeutung nach dem Schluss des Haushaltsjahres

Im Rahmen der Aufstellung des Jahresabschlusses 2019 hat sich weltweit eine bisher nicht dagewesene Ausnahmesituation durch die Ausbreitung des neuartigen Corona-Virus SARS-CoV-2 entwickelt (Corona-Krise).

Welche Beeinträchtigungen, Gefährdungen oder Folgen sich hieraus insgesamt ergeben werden, kann derzeit nicht eingeschätzt werden, zumal offen ist, wie lange der Ausnahmezustand mit nicht nur deutschlandweiten weitreichenden Maßnahmen, die einen Großteil des öffentlichen Lebens nahezu lahmlegen, andauern wird.

Die Corona-Krise wird zu erheblichen Einbußen bei den Erträgen und zu Mehraufwendungen bei der LH MD führen.

Ohne entsprechende Programme des Landes Sachsen-Anhalt und des Bundes sowie der EU drohen erhebliche Schäden des sozialen und wirtschaftlichen Lebens in der LH MD.



Landeshauptstadt Magdeburg

Anlagen zum Jahresabschluss 2019



Anlagenverzeichnis

- Anlage 1: Vermögensrechnung
- Anlage 2: Ergebnisrechnung
- Anlage 3: Finanzrechnung
- Anlage 4: Übersicht über die zu bildenden Sonderposten für den Gebührenausgleich (konsumtiv)
- Anlage 5a: Übersicht über die zu übertragenden Aufwendungsermächtigungen
- Anlage 5b: Übersicht über die zu übertragenden investiven Auszahlungsermächtigungen aus der Investitionstätigkeit
- Anlage 6a: Übersicht über die zu übertragenden Ertragsermächtigungen
- Anlage 6b: Übersicht über die zu übertragenden investiven Einzahlungsermächtigungen aus der Investitionstätigkeit
- Anlage 7a: Übersicht über die Auflösung von investiven Sonderrücklagen
- Anlage 7b: Übersicht über die Bildung von investiven Sonderrücklagen
- Anlage 8: Übersicht über die angemeldeten Rückstellungen ⇒ Bildung, Auflösung und Inanspruchnahme
- Anlage 9a: Übersicht über die passiven Rechnungsabgrenzungen ⇒ Bildung und Auflösung
- Anlage 9b: Übersicht über die aktiven Rechnungsabgrenzungen ⇒ Bildung und Auflösung
- Anlage 10: Anlagenübersicht
- Anlage 11: Forderungsübersicht
- Anlage 12: Verbindlichkeitenübersicht
- Anlage 13: Fördermitteltabelle
- Anlage 14: Verpflichtungsermächtigungen
- Anlage 15: Abrechnung der Budgets
- Anlage 16: Bürgschaftenübersicht
- Anlage 17: Differenz zwischen den Teilhaushalten/Kosten- und Leistungsrechnung

Anlage 1: Vermögensrechnung

Vermögensrechnung (Bilanz) zum 31. Dezember 2019

Landeshauptstadt Magdeburg

In EUR

Aktivseite	31.12.2019	31.12.2018	Passivseite	31.12.2019	31.12.2018
1. Anlagevermögen	1.965.999.253,31	1.940.348.457,04	1. Eigenkapital	758.252.425,70	743.949.166,39
a) Immaterielles Vermögen	1.987.570,31	1.905.295,54	a) Rücklagen	667.327.583,70	657.435.429,16
b) Sachanlagevermögen	1.585.127.885,91	1.558.298.811,58	aa) Rücklage aus der Eröffnungsbilanz	655.066.682,16	654.832.458,12
aa) Unbebaute Grundstücke und grundstücksgleiche Rechte	67.402.799,79	67.587.526,00	bb) Rücklagen aus Überschüssen des ordentlichen Ergebnisses	5.650.415,45	
bb) Bebaute Grundstücke und grundstücksgleiche Rechte	712.016.557,36	715.422.846,07	cc) Rücklagen aus Überschüssen des außerordentlichen Ergebnisses	6.610.486,09	2.602.971,04
cc) Infrastrukturvermögen	463.884.796,37	476.834.944,63	b) Sonderrücklagen	83.695.828,43	76.855.806,73
dd) Bauten auf fremden Grund und Boden	1.062.516,25	1.115.257,75	c) Fehlbetragsvortrag		
ee) Kunstgegenstände, Kulturdenkmäler	116.824.684,23	116.549.815,43	d) Jahresergebnis (Jahresüberschuss/-fehlbetrag)	7.229.013,57	9.657.930,50
(f) Maschinen und technische Anlagen, Fahrzeuge	7.048.329,85	7.249.936,25	2. Sonderposten	602.791.918,84	593.920.768,04
gg) Betriebsvorrichtungen, Betriebs- und Geschäfts- ausstattung, Nutzpflanzen und Nutztiere	38.857.388,44	37.270.427,43	a) Sonderposten aus Zuwendungen	488.945.132,48	504.522.265,41
hh) Geleistete Anzahlungen, Anlagen im Bau	178.030.813,62	136.268.058,02	b) Sonderposten aus Beiträgen	16.185.162,76	16.928.634,99
c) Finanzanlagevermögen	378.883.797,09	380.144.349,92	c) Sonderposten für den Gebührenaussgleich	219.601,29	
aa) Anteile an verbundene Unternehmen	350.789.802,22	350.789.802,22	d) Sonderposten aus Anzahlungen	85.333.437,59	60.514.399,48
bb) Beteiligungen	12.669,38	12.669,38	e) Sonstige Sonderposten	12.108.584,72	11.955.468,16
cc) Sondervermögen	25.298.210,53	25.298.649,64	3. Rückstellungen	284.168.754,33	286.155.144,23
dd) Ausleihungen	2.571.068,88	3.831.182,60	a) Rückstellungen für Pensionen und Beihilfen	185.900,00	50.000,00
ee) Wertpapiere	212.046,08	212.046,08	b) Rückstellungen für die Rekultivierung und Nachsorge von Abfalldeponien	38.651.000,00	37.659.000,00
2. Umlaufvermögen	42.468.718,59	46.476.949,23	c) Rückstellungen für die Sanierung von Altlasten	27.306.588,19	28.342.565,56
a) Vorräte	8.343.686,76	11.198.717,43	d) Rückstellungen für unterlassene Instandhaltung	35.704.313,76	30.713.135,38
b) Öffentlich-rechtliche Forderungen	18.412.510,44	22.532.648,35	e) Sonstige Rückstellungen	182.320.952,38	189.390.443,29
aa) Öffentlich-rechtliche Forderungen aus Dienstleistungen	1.193.515,07	1.603.314,36	aa) Verdienstsahlungen in der Freistellungsphase, der Altersteilzeit und abzulegender Urlaubsanspruch	2.063.316,46	2.784.335,45
bb) Sonstige öffentlich-rechtliche Forderungen (insbesondere aus Steuern und Transferleistungen)	17.218.995,37	20.929.333,99	bb) ungewisse Verbindlichkeiten im Rahmen des Finanzausgleichs und aus Steuer- und Sonderabgabeschuldverhältnissen	526.975,00	226.975,00
c) privatrechtliche Forderungen, sonstige Vermögensgegenstände	2.761.659,13	1.964.884,25	cc) drohende Verpflichtungen aus anhängigen Gerichtsverfahren	7.389.733,39	6.970.070,37
aa) Privatrechtl. Forderungen aus Lieferungen und Leistungen	449,80	38,00	dd) drohende Verluste aus schwebenden Geschäften und laufenden Verfahren	5.514.487,58	5.533.159,58
bb) Sonstige privatrechtliche Forderungen	798.542,22	1.136.081,40	ee) sonstige Verpflichtungen gegenüber Dritten oder aufgrund von Rechtsv.	166.826.439,95	173.875.902,89
cc) sonstige Vermögensgegenstände	1.962.667,11	828.764,85	4. Verbindlichkeiten	306.346.054,71	305.197.469,87
d) Liquide Mittel	12.950.862,26	10.780.699,20	a) Anleihen		
aa) Sichteinlagen bei Banken und Kreditinstituten	7.573.839,27	5.374.921,27	b) Verbindlichkeiten aus Kreditaufnahmen für Investitionen und zu bilanzierende Investitionsfördermaßnahmen	198.741.423,63	166.856.845,72
bb) Sonstige Einlagen	5.085.398,79	5.085.398,79	c) Verbindlichkeiten aus Liquiditätskrediten	31.032.435,90	51.308.783,56
cc) Bargeld	291.624,20	320.379,14	d) Verbindlichkeiten aus Vorgängen, die Kreditaufnahmen wirtschaftlich gleichkommen	48.166.211,92	51.240.871,23
3. Aktive Rechnungsabgrenzungsposten	11.434.359,58	12.280.536,20	e) Verbindlichkeiten aus Lieferung und Leistungen	3.947.111,05	3.958.349,18
4. Nicht durch Eigenkapital gedeckter Fehlbetrag			f) Verbindlichkeiten aus Transferleistungen	535.147,12	1.980.956,20
Summe Aktivseite	2.019.902.331,48	1.999.105.942,47	g) Sonstige Verbindlichkeiten	23.923.725,09	29.851.663,98
			5. Passive Rechnungsabgrenzungsposten	68.343.177,90	69.883.393,94
			Summe Passivseite	2.019.902.331,48	1.999.105.942,47



Dr. Trümper
Oberbürgermeister


Zimmermann
Bürgermeister und Beigeordneter für
Finanzen und Vermögen


Behrendt
Fachbereichsleiterin FB 02


Erleben
Fachdienstleiter 02.1


Hoffeld
Teamleiterin 02.11


Barth
Teamleiterin 02.14

Ergebnisrechnung zum 31. Dezember 2019

Landeshauptstadt Magdeburg

in EUR

Nr.	Bezeichnung	Ergebnis 2018	Ansatz 2019	Fortgeschriebener Ansatz 2019	Ergebnis 2019	Vergleich Fortgesch. Ansatz - Ergebnis
01	Steuern und ähnliche Abgaben	260.558.466,57	266.545.100,00	268.315.100,00	270.180.624,60	-1.865.524,60
02	+ Zuwendungen und allgemeine Umlagen	262.444.731,48	277.681.736,00	287.891.701,26	267.404.415,63	20.487.285,63
03	+ sonstige Transfererträge	5.130.731,63	4.686.694,00	4.686.694,00	6.331.020,97	-1.644.326,97
04	+ öffentlich-rechtliche Leistungsentgelte	31.365.322,14	31.853.800,00	32.213.099,64	30.057.505,46	2.155.594,18
05	+ privatrechtliche Leistungsentgelte, Kostenerstattungen u. -umlagen	80.209.754,90	69.746.443,00	73.076.608,46	63.938.948,89	9.137.659,57
06	+ sonstige ordentliche Erträge	61.690.671,46	47.555.530,59	55.025.249,24	65.201.759,62	-10.176.510,38
07	+ Finanzerträge	27.156.179,49	25.961.917,00	31.377.915,61	28.662.584,23	2.715.331,38
08	+ aktivierte Eigenleistungen, Bestandsveränderungen	0,00	0,00	0,00	0,00	0,00
09	= Ordentliche Erträge	728.555.857,67	724.031.220,59	752.586.368,21	731.776.859,40	20.809.508,81
10	Personalaufwendungen	-152.937.580,68	-160.952.211,00	-159.610.564,50	-159.087.883,48	-522.681,02
11	+ Versorgungsaufwendungen	-130.135,08	-108.900,00	-193.350,20	-196.854,56	3.504,36
12	+ Aufwendungen für Sach- und Dienstleistungen	-41.476.612,62	-36.811.225,00	-49.385.004,05	-43.326.407,21	-6.058.596,84
13	+ Transferaufwendungen, Umlagen	-266.826.810,25	-290.379.717,00	-298.950.099,14	-287.762.421,66	-11.187.677,48
14	+ sonstige ordentliche Aufwendungen	-202.435.739,48	-173.062.032,84	-189.086.997,50	-180.622.944,20	-8.464.053,30
15	+ Zinsen und sonstige Finanzaufwendungen	-7.157.813,80	-11.073.728,00	-8.559.051,23	-6.163.888,73	-2.395.162,50
16	+ bilanzielle Abschreibungen	-51.940.750,31	-51.662.665,08	-51.812.665,08	-51.811.238,07	-1.427,01
17	= Ordentliche Aufwendungen	-722.905.442,22	-724.050.478,92	-757.597.731,70	-728.971.637,91	-28.626.093,79
18	= Ordentliches Ergebnis	5.650.415,45	-19.258,33	-5.011.363,49	2.805.221,49	-7.816.584,98
19	+ außerordentliche Erträge	9.281.698,69	11.437.100,00	13.795.133,11	11.359.245,40	2.435.887,71
20	- außerordentliche Aufwendungen	-5.274.183,64	-11.412.100,00	-15.398.964,10	-6.935.453,32	-8.463.510,78
21	= Außerordentliches Ergebnis	4.007.515,05	25.000,00	-1.603.830,99	4.423.792,08	-6.027.623,07
22	= Ergebnis vor Berücksichtigung der internen Leistungsverrechnung	9.657.930,50	5.741,67	-6.615.194,48	7.229.013,57	-13.844.208,05
23	+ Erträge aus internen Leistungsbeziehungen	28.731.587,86	37.089.060,00	37.089.060,00	27.653.433,89	9.435.626,11
24	- Aufwendungen aus internen Leistungsbeziehungen	-28.731.587,86	-37.089.060,00	-37.089.060,00	-27.653.433,89	-9.435.626,11
25	= Ergebnis	9.657.930,50	5.741,67	-6.615.194,48	7.229.013,57	-13.844.208,05



 Dr. Trümper
Oberbürgermeister


 28.09.2020
Zimmermann
Bürgermeister und Beigeordneter für
Finanzen und Vermögen



 Behrendt
Fachbereichsleiterin FB 02



 Erleben
Fachdienstleiter 02.1



 Hofeld
Teamleiterin 02.11



 Barth
Teamleiterin 02.14

Finanzrechnung zum 31. Dezember 2019

Landeshauptstadt Magdeburg


in EUR

Nr.	Bezeichnung	Ergebnis 2018	Ansatz 2019	Fortgeschriebener Ansatz 2019	Ergebnis 2019	Vergleich Fortg. Ansatz - Ergebnis
01	Steuern und ähnliche Abgaben	262.242.559,88	266.545.100,00	268.315.100,00	262.573.355,06	5.741.744,94
02	+ Zuwendungen und allgemeine Umlagen	273.295.010,95	288.593.836,00	301.058.101,26	271.188.884,43	29.869.216,83
03	+ sonstige Transfereinzahlungen	3.415.929,94	4.686.694,00	4.686.694,00	3.950.458,83	736.235,17
04	+ öffentlich-rechtliche Leistungsentgelte	30.965.960,09	31.853.800,00	32.213.099,64	30.374.187,11	1.838.912,53
05	+ privatrechtliche Leistungsentgelte, Kostenerstattungen und Kostenumlagen	79.101.408,00	69.746.443,00	73.076.608,46	67.936.640,07	5.139.968,39
06	+ sonstige Einzahlungen	14.770.513,79	14.252.300,00	15.404.837,46	19.558.164,45	-4.153.326,99
07	+ Zinsen und ähnliche Einzahlungen	31.654.834,90	21.788.417,00	27.247.165,61	32.643.796,17	-5.396.630,56
08	= Einzahlungen aus laufender Verwaltungstätigkeit	695.446.217,55	697.466.590,00	722.001.606,43	688.225.486,12	33.776.120,31
09	Personalauszahlungen	-155.390.168,99	-160.952.211,00	-159.366.969,13	-159.764.266,34	397.297,21
10	+ Versorgungsauszahlungen	-109.850,37	-108.900,00	-108.900,00	-112.404,36	3.504,36
11	+ Auszahlungen für Sach- und Dienstleistungen	-39.891.670,85	-47.824.638,98	-60.318.759,49	-47.512.592,25	-12.806.167,24
12	+ Transferauszahlungen	-266.495.388,93	-290.409.717,00	-298.980.099,14	-291.559.136,02	-7.420.963,12
13	+ sonstige Auszahlungen	-179.345.727,83	-173.384.737,49	-187.661.810,95	-169.903.039,21	-17.758.771,74
14	+ Zinsen und ähnliche Auszahlungen	-7.370.657,25	-11.073.728,00	-8.765.076,48	-6.486.260,24	-2.278.816,24
15	= Auszahlungen aus laufender Verwaltungstätigkeit	-648.603.464,22	-683.753.932,47	-715.201.615,19	-675.337.698,42	-39.863.916,77
16	= Saldo aus laufender Verwaltungstätigkeit	46.842.753,33	13.712.657,53	6.799.991,24	12.887.787,70	-6.087.796,46
17	Einzahlungen aus Zuw. für Inv. und für bil. Invest.fördermaßn. und -beiträgen	36.308.302,31	84.375.600,00	147.877.659,71	42.951.408,29	104.926.251,42
18	+ Einzahlungen aus der Veränderung des Anlagevermögens	3.849.141,80	1.190.000,00	4.124.781,83	2.769.279,35	1.355.502,48
19	= Einzahlungen aus Investitionstätigkeit	40.157.444,11	85.565.600,00	152.002.441,54	45.720.687,64	106.281.753,90
20	Auszahlungen für eigene Investitionen	-95.886.700,22	-141.868.000,00	-244.642.622,12	-75.776.206,11	-168.866.416,01
21	+ Auszahlungen von Zuwendungen für zu bilanzierende Investitionsfördermaßn.	0,00	0,00	0,00	0,00	0,00
22	= Auszahlungen aus Investitionstätigkeit	-95.886.700,22	-141.868.000,00	-244.642.622,12	-75.776.206,11	-168.866.416,01
23	= Saldo aus Investitionstätigkeit	-55.729.256,11	-56.302.400,00	-92.640.180,58	-30.055.518,47	-62.584.662,11
24	= Finanzmittelüberschuss/-fehlbetrag	-8.886.502,78	-42.589.742,47	-85.840.189,34	-17.167.730,77	-68.672.458,57
25	Einzahl. aus Aufn.v.Kred.f.Inv.u.zu bil.Inv.fördermaßn.,sonst.Einz.Finanztät.	15.807.941,67	60.188.700,00	129.774.758,33	53.374.878,66	76.399.879,67
26	- Auszahl.f.Tilg.v.Kred.f.Invest.u.zu bil.Inv.fördermaßn.,sonst.Ausz.Finanztät.	-19.163.008,60	-25.422.900,00	-27.642.536,99	-24.658.839,41	-2.983.697,58
27	+ Einzahlungen aus der Aufnahme von Liquiditätskrediten	49.200.000,00	0,00	2.000.000,00	48.300.000,00	-46.300.000,00
28	- Auszahlungen für die Tilgung von Liquiditätskrediten	-34.500.000,00	0,00	0,00	-65.900.000,00	65.900.000,00
35	= Saldo aus Kreditfinanzierung	11.344.933,07	34.765.800,00	104.132.221,34	11.116.039,25	93.016.182,09
36	+ Einzahlung aus Tilgung von gewährten Ausleihungen	1.058.372,34	336.200,00	336.200,00	3.260.675,01	-2.924.475,01
37	- Auszahlungen für Gewährung von Ausleihungen	-1.822.592,70	0,00	-2.000.000,00	-2.000.000,00	0,00
38	= Saldo aus Ausleihungen	-764.220,36	336.200,00	-1.663.800,00	1.260.675,01	-2.924.475,01
29	= Saldo aus Finanzierungstätigkeit (Kreditfinanzierung und Ausleihungen)	10.580.712,71	35.102.000,00	102.468.421,34	12.376.714,26	90.091.707,08
30	= Änderungen des Finanzmittelbestandes im Haushaltsjahr	1.694.209,93	-7.487.742,47	16.628.232,00	-4.791.016,51	21.419.248,51
31	+ Einzahlungen fremder Finanzmittel	404.189.817,55	4.092.200,00	4.557.053,62	298.382.804,77	-293.825.751,15
32	- Auszahlungen fremder Finanzmittel	-404.594.205,87	-4.092.200,00	-4.092.200,00	-291.421.625,20	287.329.425,20
33	+ voraussichtlicher Bestand an Finanzmitteln am Anfang des Haushaltsjahres	9.490.877,59			10.780.699,20	
34	= voraussichtlicher Bestand an Finanzmitteln am Ende des Haushaltsjahres	10.780.699,20			12.950.862,26	


 Dr. Trümper
 Oberbürgermeister


 Zimmermann
 Bürgermeister und Beigeordneter
 für Finanzen und Vermögen



 Behrendt
 Fachbereichsleiterin FB 02


 Erxleben
 Fachdienstleiter 02.1


 i. A. Eichel
 Fachdienstleiter 02.3


 Holfeld
 Teamleiterin 02.11


 i. A. Bülau
 Barth
 Teamleiterin 02.14


Fachbereich Finanzservice						
Übersicht über die angemeldeten Sonderposten 2019 (Sonderposten für Gebührenaussgleich)						
						
SOPO Gebühren Amt 37 - Bildung						
Teilbudget	Ist- Kostenstelle	Sachkonto	Haushaltsjahr	Bezeichnung	Begründung	Betrag
DKRettung	11370045	54939900	2019	SoPo Gebühren Rettungsdienst für Schlussrechnung 2018 - Overhead	Abrechnung Krankenkassen	65.691,95
DKRettung	11370045	54939900	2019	SoPo Gebühren Rettungsdienst für Überdeckung 2019 - Overhead	Vorläufiges Ergebnis KLN RD	153.909,34
				Gesamtsumme:		219.601,29


 Behrendt
 Fachbereich Finanzservice


 Erleben
 Fachdienstleiter 02.1


 Holfeld
 Teamleiterin 02.11


 Dr. Trümper
 Oberbürgermeister
 28/09/2020


 Zimmermann
 Beigeordneter für Finanzen und Vermögen
 28.09.2020

Fachbereich Finanzservice					
Übersicht über die übertragenen Ermächtigungen für konsumtive Auszahlungen (§ 19 KomHVO) aus 2019 in 2020 Bildung einer Sonderrücklage aus Eigenkapital LH MD					
- in EUR -					
Teilbudget	Kostenstelle	Sachkonto	Bezeichnung	Begründung (Anlage Formblätter)	Betrag
TB1112	11120000	54120000	Aufwendungen für ehrenamtl. und s. Tätigkeiten	2019 übrig gebliebene Haushaltsmittel, die im Haushaltsjahr 2020 dringend benötigt werden	11.400,00
TB1112	11120000	52911000	Aufwendungen für IuK-Leistungen externe Firmen	2019 übrig gebliebene Haushaltsmittel, die im Haushaltsjahr 2020 dringend benötigt werden	19.921,64
TB1131	11310000	52211000	Unterhaltung des sonstigen unbeweglichen Vermögens	2019 übrig gebliebene Haushaltsmittel, die im Haushaltsjahr 2020 dringend benötigt werden	107.238,74
TB 1131	11310000	52919000	Sonstige Aufwendungen f. sonst. Dienstleistungen	2019 übrig gebliebene Haushaltsmittel, die im Haushaltsjahr 2020 dringend benötigt werden	98.902,62
TB 1131	11310000	54311000	Aufwendungen für Sachverständige, Gutachter etc.	2019 übrig gebliebene Haushaltsmittel, die im Haushaltsjahr 2020 dringend benötigt werden	270.624,40
TB113200	11320000	52611000	Aus- und Fortbildung für TB	2019 übrig gebliebene Haushaltsmittel, die im Haushaltsjahr 2020 dringend benötigt werden	8.000,00
TB113200	11320000	52711000	Instandhaltung	2019 übrig gebliebene Haushaltsmittel, die im Haushaltsjahr 2020 dringend benötigt werden	40.000,00
TB113200	11320000	52811000	Verbrauchsmittel	2019 übrig gebliebene Haushaltsmittel, die im Haushaltsjahr 2020 dringend benötigt werden	5.000,00
TB 113200	11320000	54553600	IuK-Kosten extern	2019 übrig gebliebene Haushaltsmittel, die im Haushaltsjahr 2020 dringend benötigt werden	8.000,00
TB113200	11320000	52919000	Sonstige Aufwendungen f. sonst. Dienstleistungen	2019 übrig gebliebene Haushaltsmittel, die im Haushaltsjahr 2020 dringend benötigt werden	23.000,00
TB 113201	11320100	54311400	Bürobedarf	2019 übrig gebliebene Haushaltsmittel, die im Haushaltsjahr 2020 dringend benötigt werden	100.000,00
TB 113201	11320100	52521000	Erwerb geringwertiger Vermögensgegenstände für TB	2019 übrig gebliebene Haushaltsmittel, die im Haushaltsjahr 2020 dringend benötigt werden	3.600,00
TB 113201	11320100	52911600	Transportkosten	2019 übrig gebliebene Haushaltsmittel, die im Haushaltsjahr 2020 dringend benötigt werden	5.000,00
TB 113201	11320100	54553700	Erst.verb.Untern.(KID) - sonstige Leistungen	2019 übrig gebliebene Haushaltsmittel, die im Haushaltsjahr 2020 dringend benötigt werden	15.000,00
TB1137	11370000	52611000	Aus- und Fortbildung	2019 übrig gebliebene Haushaltsmittel, die im Haushaltsjahr 2020 dringend benötigt werden	9.225,00
TB1137	11370000	52611000	Aus- und Fortbildung	2019 übrig gebliebene Haushaltsmittel, die im Haushaltsjahr 2020 dringend benötigt werden	10.686,51
TB1137	11370000	52551000	Unterhaltung bewegl. Vermögens	2019 übrig gebliebene Haushaltsmittel, die im Haushaltsjahr 2020 dringend benötigt werden	84.000,00
TB1137	11370000	52919000	Sonstige Aufwendungen f. sonst. Dienstleistungen	2019 übrig gebliebene Haushaltsmittel, die im Haushaltsjahr 2020 dringend benötigt werden	59.000,00
TB2102	21020000	54311000	Aufw. Für Sachverständige, Gutachter	2019 übrig gebliebene Haushaltsmittel, die im Haushaltsjahr 2020 dringend benötigt werden	70.000,00
TB2102	21020000	52521000	Erwerb geringwertiger Vermögensgegenstände für TB	2019 übrig gebliebene Haushaltsmittel, die im Haushaltsjahr 2020 dringend benötigt werden	1.133,00
TB3000	30000000	54571500	Erst.Aufw.Dritte lfd.VerwTät.-Elbauenpark	2019 übrig gebliebene Haushaltsmittel, die im Haushaltsjahr 2020 dringend benötigt werden	34.480,15
TB414104	41410400	52711000	Besondere Verwaltungs- und Betriebsaufwend.	2019 übrig gebliebene Haushaltsmittel, die im Haushaltsjahr 2020 dringend benötigt werden	25.000,00
TB5151	51510000	52711000	Bes. Verwaltungs- und Betriebsaufw.	2019 übrig gebliebene Haushaltsmittel, die im Haushaltsjahr 2020 dringend benötigt werden	30.000,00
TB6162	61620000	52711000	Bes. Verwaltungs- und Betriebsaufw.	2019 übrig gebliebene Haushaltsmittel, die im Haushaltsjahr 2020 dringend benötigt werden	5.000,00
TB6162	61620000	52521000	Erwerb geringwertiger Vermögensgegenstände für TB	2019 übrig gebliebene Haushaltsmittel, die im Haushaltsjahr 2020 dringend benötigt werden	1.390,98
TB6162	61620000	54939000	Weitere sonst. Aufw. Aus lfd. Verw.tätigkeit	2019 übrig gebliebene Haushaltsmittel, die im Haushaltsjahr 2020 dringend benötigt werden	12.259,02
TB6162	61620000	52611000	Aus- u Fortbildungsaufwendung, Umschulung	2019 übrig gebliebene Haushaltsmittel, die im Haushaltsjahr 2020 dringend benötigt werden	3.417,76
DKTELEFEST_41411	41411000	52711300	Bes. Verw./Betriebsaufwendungen (DKTELEFEST)	2019 übrig gebliebene Haushaltsmittel, die im Haushaltsjahr 2020 dringend benötigt werden	10.392,87
DKTELEFEST_41411	41411000	54311610	Bürobedarf/Fernmelde/GEZ/Bekanntmachungen	2019 übrig gebliebene Haushaltsmittel, die im Haushaltsjahr 2020 dringend benötigt werden	28.877,18
DKELBBRÜCKEN	61660100	52211600	Unterhaltung des sonstigen unbewegl. Verm.für DK	2019 übrig gebliebene Haushaltsmittel, die im Haushaltsjahr 2020 dringend benötigt werden	116.959,58
DKELBBRÜCKEN	61660100	52312000	Aufwendungen für Mieten und Pachten (DK)	2019 übrig gebliebene Haushaltsmittel, die im Haushaltsjahr 2020 dringend benötigt werden	8.000,00
DKELBBRÜCKEN	61660100	52511050	Haltung von Fahrzeugen für DK	2019 übrig gebliebene Haushaltsmittel, die im Haushaltsjahr 2020 dringend benötigt werden	2.000,00
DKELBBRÜCKEN	61660100	52711050	Besondere Verwaltungs- und Betriebsaufwend. für DK	2019 übrig gebliebene Haushaltsmittel, die im Haushaltsjahr 2020 dringend benötigt werden	19.941,15




Fachbereich Finanzservice						- in EUR - Betrag
Teilbudget	Kostenstelle	Sachkonto	Bezeichnung	Begründung (Anlage Formblätter)		
DKELBRÜCKEN	61660100	52911000	Aufwendungen für IuK-Leistungen externe Firmen	2019 übrig gebliebene Haushaltsmittel, die im Haushaltsjahr 2020 dringend benötigt werden	55.944,61	
DKELBRÜCKEN	61660100	52911325	Planungsleistungen (externe) f. DK	2019 übrig gebliebene Haushaltsmittel, die im Haushaltsjahr 2020 dringend benötigt werden	26.692,45	
DKHWML2013_2123	21230100	59110112	Außerordentliche Aufwendungen wg. HW 2013 Maßplan	2019 übrig gebliebene Haushaltsmittel, die im Haushaltsjahr 2020 dringend benötigt werden	3.104.412,00	
DKHWML2013_4140	41401300	59110112	Außerordentliche Aufwendungen wg. HW 2013 Maßplan	2019 übrig gebliebene Haushaltsmittel, die im Haushaltsjahr 2020 dringend benötigt werden	3.150.000,00	
DKHWML2013_6166	61660100	59110112	Außerordentliche Aufwendungen wg. HW 2013 Maßplan	2019 übrig gebliebene Haushaltsmittel, die im Haushaltsjahr 2020 dringend benötigt werden	1.717.643,43	
DK KID	11010000	54553500	Erst.verb.Untern.(KID) - Rahmenvertrag (DKKID)	2019 übrig gebliebene Haushaltsmittel, die im Haushaltsjahr 2020 dringend benötigt werden	434.580,00	
DK KID	21020000	54553500	Erst.verb.Untern.(KID) - Rahmenvertrag (DKKID)	2019 übrig gebliebene Haushaltsmittel, die im Haushaltsjahr 2020 dringend benötigt werden	62.642,00	
DKKIFÖG	51511000	54553650	Erst.verb.Untern.(KID) - Rahmenvertrag (DKKIFÖG)	2019 übrig gebliebene Haushaltsmittel, die im Haushaltsjahr 2020 dringend benötigt werden	252.441,70	
DKKIFÖG	51511000	53185100	Zusch. A. übr. Bereich/f. Invest.fördermaßnahmen (DKKIFÖG)	2019 übrig gebliebene Haushaltsmittel, die im Haushaltsjahr 2020 dringend benötigt werden	92.965,00	
DKSchiffshebewerk	30000100	52551000	Unterhaltung des sonst. beweg. Vermögens	2019 übrig gebliebene Haushaltsmittel, die im Haushaltsjahr 2020 dringend benötigt werden	16.844,87	
DKSchiffshebewerk	30000100	53183200	Zuschüsse an übrige Bereiche (Schiffshebewerk)	2019 übrig gebliebene Haushaltsmittel, die im Haushaltsjahr 2020 dringend benötigt werden	172.198,79	
DKStädtebau	61610000	5211...5318	Städtebaumittel	2019 übrig gebliebene Haushaltsmittel, die im Haushaltsjahr 2020 dringend benötigt werden	4.060.062,35	
DKStädtebau	61610000	5211...5318	Städtebaumittel	2014 - 2018 übrig gebliebene Haushaltsmittel, die im Haushaltsjahr 2020 dringend benötigt werden	3.771.329,47	
Gesamtsumme:					18.165.207,27	




 Behrendt
 Fachbereichsleiterin FB 02


 Erleben
 Fachdienstleiter 02.1


 Hofeld
 Teamleiterin 02.11


 Dr. Trümper
 Oberbürgermeister

 28.09.2020
 Zimmermann
 Bürgermeister und Beigeordneter für Finanzen und Vermögen

Fachbereich Finanzservice

Übersicht über die zu übertragenden investiven Auszahlungsermächtigungen 2019

2.2 Auszahlungen aus Investitionstätigkeit

- in EUR -

Teilhaus- halt (TH)	FB/Amt	Bew. Stelle	Kosten- stelle	Investitions- nummer	Bezeichnung der Maßnahme	Ansatz des Haushaltsjahres (abzögl. der bereit- gestellten ÜPL/APL- Deckungsmittel für andere Investmaßn.)	übertragene Auszahlungs- ermächtigungen aus dem Vorjahr	Summe Ansatz des Haushaltsjahres inkl. übertragene Auszahlungs- ansätze aus dem Vorjahr	Ergebnis des Haushalts- jahres- (gebucht auf Lfd. HH oder HH-Rest - ohne ÜPL/APL)	max. übertragbar	zu übertragende Auszahlungs- ermächtigungen für das nächste HH-Jahr	davon zu übertragende Auszahlungs- ermächtigungen aus 2019	davon zu übertragende Auszahlungs- ermächtigungen aus Vorjahren
TH 0	BOB	BOB	00000000	I100000002	BOB: Oberbürgermeister/Sammelposten - BGA	14.000,00	5.719,52	19.719,52	18.640,12	1.079,40	1.079,40	1.079,32	0,08
TH 0	BOB	BOB	00000000	I190000001	BOB: Bau Veranstaltungssaal im Gemeindehof Pechau	55.000,00	0,00	55.000,00	35.835,17	19.164,83	19.164,83	19.164,83	0,00
TH 0	BOB	BOB	00000000	I190000002	BOB: Einführung frei zugängliches WLAN-Netz Rathaus	2.671,55	0,00	2.671,55	2.671,55	0,00	0,00	0,00	0,00
Summe BOB:						71.671,55	5.719,52	77.391,07	57.146,84	20.244,23	20.244,23	20.244,15	0,08
TH 0	Amt 14	Amt 14	01140000	I100114001	Amt 14: Sammelposten/BGA	1.700,00	424,26	2.124,26	1.910,10	214,16	214,16	214,16	0,00
Summe Amt 14:						1.700,00	424,26	2.124,26	1.910,10	214,16	214,16	214,16	0,00
TH 0	Amt 16	Amt 16	01160000	I150116001	Amt 16: Sammelposten/BGA/PC-Technik/Möbel	2.500,00	0,00	2.500,00	2.409,75	90,25	0,00	0,00	0,00
Summe Amt 16:						2.500,00	0,00	2.500,00	2.409,75	90,25	0,00	0,00	0,00
Summe TH 0:						75.871,55	6.143,78	82.015,33	61.466,69	20.548,64	20.458,39	20.458,31	0,08
TH 1	FB 01	FB 01	11010000	I101101001	FB 01: Sammelposten/BGA	15.700,00	3.038,03	18.738,03	13.219,31	5.518,72	5.505,18	5.505,18	0,00
TH 1	FB 01	FB 01	11010000	I101101003	FB 01: BGA Weiterentw. IT-Anlagen	37.000,00	78.134,01	115.134,01	18.709,98	96.424,03	96.424,03	37.000,00	59.424,03
TH 1	FB 01	FB 01	11010000	I101101004	FB 01: Havarie PC-Technik	40.000,00	21.405,53	61.405,53	39.532,10	21.873,43	9.414,17	9.414,17	0,00
Summe FB 01:						92.700,00	102.577,57	195.277,57	71.461,39	123.816,18	111.343,38	51.919,35	59.424,03
TH 1	Amt 12	Amt 12	11120000	I101112001	Amt 12: Sammelposten - BGA	4.000,00	209,18	4.209,18	1.646,20	2.562,98	2.562,98	2.562,98	0,00
TH 1	Amt 12	Amt 12	11120100	I121112001	Amt 12: Wahlbüro	10.000,00	1.765,62	11.765,62	11.359,96	405,66	405,66	405,66	0,00
Summe Amt 12:						14.000,00	1.974,80	15.974,80	13.006,16	2.968,64	2.968,64	2.968,64	0,00
TH 1	Amt 30	Amt 30	11300000	I101130001	Amt 30: Sammelposten/BGA	14.000,00	8.000,00	22.000,00	21.982,15	17,85	0,00	0,00	0,00
Summe Amt 30:						14.000,00	8.000,00	22.000,00	21.982,15	17,85	0,00	0,00	0,00
TH 1	Amt 31	Amt 31	11310000	I101131005	Amt 31: Sammelposten/ BGA	10.000,00	2.138,48	12.138,48	12.138,48	0,00	0,00	0,00	0,00
TH 1	Amt 31	Amt 31	11310000	I101131006	Amt 31: Hochwassernachsorge/Ostelbien	0,00	200.000,00	200.000,00	0,00	200.000,00	200.000,00	0,00	200.000,00
Summe Amt 31:						10.000,00	202.138,48	212.138,48	12.138,48	200.000,00	200.000,00	0,00	200.000,00
TH 1	FB 32	FB 32	11320000	I101132001	FB 32: Sammelposten/BGA	194.900,00	24.525,34	219.425,34	139.506,74	79.918,60	79.918,60	79.918,60	0,00
TH 1	FB 32	FB 32	11320100	I101132003	FB 32: Bürgerbüro - Sammelposten/BGA	115.000,00	73.873,93	188.873,93	114.396,49	74.477,44	74.477,44	74.477,44	0,00
TH 1	FB 32	FB 32	11320000	I151132001	FB 32: Bürgerbüro Mitte - Aufzugsanbau	-89.964,18	398.000,00	308.035,82	0,00	308.035,82	13.000,00	0,00	13.000,00
TH 1	FB 32	FB 32	11320500	I171132001	FB 32: Ausländerbehörde - Sammelposten/BGA	28.000,00	8.961,42	36.961,42	31.278,24	5.683,18	5.350,00	750,00	4.600,00
TH 1	FB 32	FB 32	11320000	I191132001	FB 32: Weihnachts- und Winterbeleuchtung Magdeb.	1.600.000,00	0,00	1.600.000,00	1.243.813,52	356.186,48	356.186,48	356.186,48	0,00
Summe FB 32:						1.847.935,82	505.360,69	2.353.296,51	1.528.994,99	824.301,52	528.932,52	511.332,52	17.600,00
TH 1	Amt 37	Amt 37	11370000	I101137009	Amt 37: Brandschutz Fahrzeug/1 ELW/ 2013	0,00	58.254,39	58.254,39	58.162,05	92,34	0,00	0,00	0,00
TH 1	Amt 37	Amt 37	11370000	I101137023	Amt 37: Brandschutz/Fahrzeug	0,00	80.000,00	80.000,00	42.316,12	37.683,88	37.683,88	0,00	37.683,88
TH 1	Amt 37	Amt 37	11370000	I111137001	Amt 37: Brandschutz -Sammelposten/BGA	557.100,00	247.955,91	805.055,91	381.396,17	423.659,74	423.659,74	423.557,25	102,49
TH 1	Amt 37	Amt 37	11370000	I111137002	Amt 37: Sammelposten/BGA/PC-Technik	163.211,59	124.171,77	287.383,36	124.096,43	163.286,93	163.286,93	118.461,75	44.825,18

Fachbereich Finanzservice

Übersicht über die zu übertragenden investiven Auszahlungsermächtigungen 2019

2.2 Auszahlungen aus Investitionstätigkeit

- in EUR -

Teilhaus- halt (TH)	FB/Amt	Bew. Stelle	Kosten- stelle	Investitions- nummer	Bezeichnung der Maßnahme	Ansatz des Haushaltsjahres (abzögl. der bereit- gestellten UPL/APL- Deckungsmittel für andere Investmaßn.)	übertragene Auszahlungs- ermächtigungen aus dem Vorjahr	Summe Ansatz des Haushaltsjahres inkl. übertragene Auszahlungs- ansätze aus dem Vorjahr	Ergebnis des Haushalts- jahres- (gebucht auf Lfd. HH oder HH-Rest - ohne UPL/APL)	max. übertragbar	zu übertragende Auszahlungs- ermächtigungen für das nächste HH-Jahr	davon zu übertragende Auszahlungs- ermächtigungen aus 2019	davon zu übertragende Auszahlungs- ermächtigungen aus Vorjahren
TH 1	Amt 37	Amt 37	11370000	I111137004	Amt 37: Rettungsdienst - Sammelposten/BGA	127.999,00	25.877,70	153.876,70	130.396,57	23.480,13	23.480,13	23.480,13	0,00
TH 1	Amt 37	Amt 37	11370000	I111137005	Amt 37: Rettungsdienst - BGA (Ersatzbeschaffung)	0,00	10.649,50	10.649,50	9.531,90	1.117,60	0,00	0,00	0,00
TH 1	Amt 37	Amt 37	11370000	I111137008	Amt 37: Katastrophenschutz - BGA/Sammelposten	72.300,00	1.392,09	73.692,09	14.279,21	59.412,88	59.412,88	59.412,88	0,00
TH 1	Amt 37	Amt 37	11370000	I21137001	Amt 37: Brandschutz/Rettdienst/Kat.Sch. Sampo/BGA	0,00	37.953,96	37.953,96	0,00	37.953,96	37.953,96	0,00	37.953,96
TH 1	Amt 37	Amt 37	11370000	I31137004	Amt 37: FFW Diesdorf/Planung	320.000,00	1.252.765,83	1.572.765,83	809.691,25	763.074,58	763.074,58	320.000,00	443.074,58
TH 1	Amt 37	Amt 37	11370000	I51137006	Amt 37: Ausstattung Leitstellentechnik	22.500,00	204.882,91	227.382,91	79.645,88	147.737,03	147.737,03	20.583,89	127.153,14
TH 1	Amt 37	Amt 37	11370000	I51137007	Amt 37: PC-Technik Leitstelle	0,00	0,00	0,00	0,00	0,00	0,00	0,00	0,00
TH 1	Amt 37	Amt 37	11370000	I61137011	Amt 37: Katastrophenschutz/ AC Sandsackfüllmasch.	0,00	3.096,34	3.096,34	2.985,15	111,19	0,00	0,00	0,00
TH 1	Amt 37	Amt 37	11370000	I61137014	Amt 37: Katastrophenschutz/ ELW Sanitätsdienst	0,00	135.541,40	135.541,40	109.401,73	26.139,67	26.139,67	0,00	26.139,67
TH 1	Amt 37	Amt 37	11370000	I61137016	Amt 37: Erweiterungs- oder Neubau FFW Prester	705.000,00	823.694,26	1.528.694,26	495.313,47	1.033.380,79	1.033.380,79	705.000,00	328.380,79
TH 1	Amt 37	Amt 37	11370000	I71137001	Amt 37: KatS HFS Wasserförd.system Erweiterungsmod	0,00	409.765,73	409.765,73	396.384,28	13.381,45	13.381,45	0,00	13.381,45
TH 1	Amt 37	Amt 37	11370000	I71137003	Amt 37: KatS Abrollbehälter Logistik	0,00	13.374,50	13.374,50	4.165,18	9.209,32	9.209,32	0,00	9.209,32
TH 1	Amt 37	Amt 37	11370000	I71137004	Amt 37: KatS Kommandowagen geländegängig	0,00	70.000,00	70.000,00	0,00	70.000,00	70.000,00	0,00	70.000,00
TH 1	Amt 37	Amt 37	11370000	I71137005	Amt 37: KatS Kommandowagen geländegängig	0,00	70.000,00	70.000,00	0,00	70.000,00	70.000,00	0,00	70.000,00
TH 1	Amt 37	Amt 37	11370000	I71137008	Amt 37: FFW Südost, Tore	0,00	59.010,88	59.010,88	14.106,60	44.904,28	0,00	0,00	0,00
TH 1	Amt 37	Amt 37	11370000	I81137002	Amt 37: FFW Calenberge Fahrzeughalle	0,00	10.000,00	10.000,00	0,00	10.000,00	10.000,00	0,00	10.000,00
TH 1	Amt 37	Amt 37	11370000	I81137003	Amt 37: BrandS Löschfahrzeug mit Teilbeladung	296.500,00	132.265,00	428.765,00	175.337,83	253.427,17	253.427,17	253.427,17	0,00
TH 1	Amt 37	Amt 37	11370000	I81137004	Amt 37: BrandS Löschfahrzeug mit Teilbeladung	300.000,00	132.265,00	432.265,00	158.899,16	273.365,84	273.365,84	273.365,84	0,00
TH 1	Amt 37	Amt 37	11370000	I81137006	Amt 37: BrandS Gerätewagen Wasserrettung	0,00	350.000,00	350.000,00	4.156,87	345.843,13	345.843,13	0,00	345.843,13
TH 1	Amt 37	Amt 37	11370000	I81137007	Amt 37: BrandS Abrollbehälter Sondertechnik	0,00	250.000,00	250.000,00	25.909,78	224.090,22	224.090,22	0,00	224.090,22
TH 1	Amt 37	Amt 37	11370000	I81137009	Amt 37: RD Rettungstransportwagen für MD RD 1004	0,00	150.000,00	150.000,00	16.367,39	133.632,61	133.632,61	0,00	133.632,61
TH 1	Amt 37	Amt 37	11370000	I81137010	Amt 37: Ffw Süd Fahrzeugstellplatz	0,00	28.380,23	28.380,23	8.136,47	20.243,76	20.243,76	0,00	20.243,76
TH 1	Amt 37	Amt 37	11370000	I81137011	Amt 37: Ffw Süd Beschaffung Container/ Stellfläche	0,00	13.471,56	13.471,56	0,00	13.471,56	13.471,56	0,00	13.471,56
TH 1	Amt 37	Amt 37	11370000	I81137013	Amt 37: FW Nord Raumumnutzung	320.000,00	0,00	320.000,00	52.262,34	267.737,66	267.737,66	267.737,66	0,00
TH 1	Amt 37	Amt 37	11370000	I91137002	Amt 37: Mannschaftstransportwagen	65.000,00	0,00	65.000,00	353,28	64.646,72	64.646,72	64.646,72	0,00
TH 1	Amt 37	Amt 37	11370000	I91137004	Amt 37: Einsatzleitwagen Sanität	100.000,00	0,00	100.000,00	1.458,18	98.541,82	98.541,82	98.541,82	0,00
TH 1	Amt 37	Amt 37	11370000	I91137006	Amt 37: Löschfahrzeug mit Teilbeladung	150.000,00	0,00	150.000,00	486,06	149.513,94	149.513,94	149.513,94	0,00
TH 1	Amt 37	Amt 37	11370000	I91137011	Amt 37: Gerätewagen Tierrettung	100.000,00	0,00	100.000,00	47.996,00	52.004,00	52.004,00	52.004,00	0,00
Summe Amt 37:						3.299.610,59	4.694.768,96	7.994.379,55	3.163.235,35	4.831.144,20	4.784.918,79	2.829.733,05	1.955.185,74
Summe TH 1:						5.278.246,41	5.514.820,50	10.793.066,91	4.810.818,52	5.982.248,39	5.628.163,33	3.395.953,56	2.232.209,77

Fachbereich Finanzservice

Übersicht über die zu übertragenden investiven Auszahlungsermächtigungen 2019

2.2 Auszahlungen aus Investitionstätigkeit

- in EUR -

Teilhaus- halt (TH)	FB/Amt	Bew. Stelle	Kosten- stelle	Investitions- nummer	Bezeichnung der Maßnahme	Ansatz des Haushaltsjahres (abzügl. der bereit- gestellten UPL/APL- Deckungsmittel für andere Investmaßn.)	übertragene Auszahlungs- ermächtigungen aus dem Vorjahr	Summe Ansatz des Haushaltsjahres inkl. übertragene Auszahlungs- ansätze aus dem Vorjahr	Ergebnis des Haushalts- jahres- (gebucht auf Lfd. HH oder HH-Rest - ohne UPL/APL)	max. übertragbar	zu übertragende Auszahlungs- ermächtigungen für das nächste HH-Jahr	davon zu übertragende Auszahlungs- ermächtigungen aus 2019	davon zu übertragende Auszahlungs- ermächtigungen aus Vorjahren
TH 2	II/01	II/01	20010000	I112001001	II/01: Sammelposten/BGA	1.000,00	0,00	1.000,00	837,87	162,13	162,13	162,13	0,00
Summe Stabsstelle II/01:						1.000,00	0,00	1.000,00	837,87	162,13	162,13	162,13	0,00
TH 2	FB 02	FB 02	21020000	I092102006	FB 02: HAR Doppik	0,00	135.191,76	135.191,76	0,00	135.191,76	135.191,76	0,00	135.191,76
TH 2	FB 02	FB 02	21020000	I102102001	FB 02: Sammelposten/BGA	30.000,00	15.402,83	45.402,83	19.049,85	26.352,98	26.352,98	26.352,98	0,00
TH 2	FB 02	FB 02	21020000	I172102001	FB 02: Sammelposten/ BGA eREW	0,00	51.495,44	51.495,44	6.302,92	45.192,52	45.192,52	0,00	45.192,52
Summe FB 02:						30.000,00	202.090,03	232.090,03	25.352,77	206.737,26	206.737,26	26.352,98	180.384,28
TH 2	FB 23	FB 23	21230000	I102123001	FB 23: Sammelposten/BGA	12.100,00	0,00	12.100,00	10.053,82	2.046,18	0,00	0,00	0,00
TH 2	FB 23	FB 23	21230100	I102123007	FB 23: Allg. Grundvermögen Grunderwerb/-verkauf	410.100,00	938.757,18	1.348.857,18	62.187,21	1.286.669,97	1.286.669,97	410.100,00	876.569,97
TH 6	Amt 66	FB 23	61660100	I112123006	FB 23: Grunderwerb von Verkehrsflächen	80.000,00	30.864,57	110.864,57	23.286,66	87.577,91	87.312,42	80.000,00	7.312,42
TH 6	Amt 66	FB 23	61660100	I122123003	FB 23: Erschl.städt.Grundst.- Kümmelsberg/Ostseite	0,00	1.433.848,57	1.433.848,57	348.782,92	1.085.065,65	1.085.065,65	0,00	1.085.065,65
TH 6	Amt 66	FB 23	61660100	I122123004	FB 23: Erschl.städt.Grundst.- An d.Harsdorfer Str.	0,00	39.907,42	39.907,42	4.451,08	35.456,34	35.456,34	0,00	35.456,34
TH 6	Amt 66	FB 23	61660100	I122123006	FB 23: Erschl. städt. Grundstücke - Welseber Str.	0,00	948.000,00	948.000,00	378.704,11	569.295,89	569.295,89	0,00	569.295,89
TH 6	Amt 66	FB 23	61660100	I122123009	FB 23: Erschl.städt.Grundst.- Kannenstieg/Sülzweg	0,00	16.637,05	16.637,05	5.159,24	11.477,81	0,00	0,00	0,00
TH 6	Amt 66	FB 23	61660100	I122123010	FB 23: Erschl. städt. Grundstücke - Othrichstr.	0,00	29.420,96	29.420,96	0,00	29.420,96	29.420,96	0,00	29.420,96
TH 6	Amt 66	FB 23	61660100	I122123011	FB 23: Erschl. städt. Grundstücke - Rennebogen	0,00	71.080,08	71.080,08	12.541,67	58.538,41	58.538,41	0,00	58.538,41
TH 6	Amt 66	FB 23	61660100	I122123013	FB 23: Erschl. städt. Grundstücke - Milchweg	500,00	0,00	500,00	0,00	500,00	500,00	500,00	0,00
TH 6	Amt 66	FB 23	61660100	I122123015	FB 23: Erschl. städt. Grundst. - Hugo-Junkers-Allee	0,00	17.445,09	17.445,09	17.432,20	12,89	0,00	0,00	0,00
TH 6	Amt 66	FB 23	61660000	I152123002	Amt 66: Erschl. städt.Grundst. -Ballenstedter Str.	0,00	517.635,47	517.635,47	0,00	517.635,47	517.635,47	0,00	517.635,47
TH 2	FB 23	FB 23	21230100	I152123003	FB 23: Gabionswand z.Haldensicherung A.-Vater-Str.	0,00	150.000,00	150.000,00	0,00	150.000,00	150.000,00	0,00	150.000,00
TH 6	Amt 66	FB 23	61660100	I152123005	FB 23: Erschl. städt. Grundstücke Iltisweg	0,00	361.166,63	361.166,63	0,00	361.166,63	361.166,63	0,00	361.166,63
TH 1	Amt 31	FB 23	11310000	I162123004	FB 23: Hochwassernachsorge/Ostelbien - Grunderwerb	0,00	290.654,22	290.654,22	549,12	290.105,10	290.105,10	0,00	290.105,10
TH 6	Amt 66	FB 23	61660100	I172123001	Amt 66: Erschl.städt. Grundstücke Olvenstedter Ch.	450.000,00	510.000,00	960.000,00	0,00	960.000,00	960.000,00	450.000,00	510.000,00
TH 2	FB 23	FB 23	21230100	I172123004	FB 23: Verkauf städt. Grundst. Kümmelsb. nördl. B.	0,00	400.000,00	400.000,00	0,00	400.000,00	400.000,00	0,00	400.000,00
TH 6	Amt 66	FB 23	61660100	I172123005	Amt 66: Erschl.städt. Grundst. Kümmelsb. nördl. B.	700.000,00	100.000,00	800.000,00	0,00	800.000,00	800.000,00	700.000,00	100.000,00
TH 6	Amt 66	FB 23	61660100	I182123001	FB 62: Erschließung Sommersdorfer Weg	100.000,00	0,00	100.000,00	0,00	100.000,00	100.000,00	100.000,00	0,00
TH 2	FB 23	FB 23	21230500	I182123004	FB 23: Neubau eines Sanitärgebäudes Rennwiesen	145.000,00	0,00	145.000,00	121.848,74	23.151,26	0,00	0,00	0,00
TH 2	FB 23	FB 23	21230100	I192123001	FB 23: Investitionen an Aufbauten auf Spielplätzen	67.200,00	0,00	67.200,00	0,00	67.200,00	67.200,00	67.200,00	0,00
TH 2	FB 23	FB 23	21230100	I192123003	FB 23: Verkauf städt. Grundst. Sudenburger Wuhne	400.000,00	0,00	400.000,00	0,00	400.000,00	400.000,00	400.000,00	0,00
TH 2	FB 23	FB 23	21230300	I192123004	FB 23: Modernisierung und Instands. Hyperschale	1.600.000,00	0,00	1.600.000,00	518.884,64	1.081.115,36	1.081.115,36	1.081.115,36	0,00
Summe FB 23:						3.964.900,00	5.855.417,24	9.820.317,24	1.503.881,41	8.316.435,83	8.279.482,20	3.288.915,36	4.990.566,84
Summe TH 2:						3.995.900,00	6.057.507,27	10.053.407,27	1.530.072,05	8.523.335,22	8.486.381,59	3.315.430,47	5.170.951,12

Fachbereich Finanzservice

Übersicht über die zu übertragenden investiven Auszahlungsermächtigungen 2019

2.2 Auszahlungen aus Investitionstätigkeit

- in EUR -

Teilhaus- halt (TH)	FB/Amt	Bew. Stelle	Kosten- stelle	Investitions- nummer	Bezeichnung der Maßnahme	Ansatz des Haushaltsjahres (abzögl. der bereit- gestellten UPL/APL- Deckungsmittel für andere Investmaßn.)	übertragene Auszahlungs- ermächtigungen aus dem Vorjahr	Summe Ansatz des Haushaltsjahres inkl. übertragene Auszahlungs- ansätze aus dem Vorjahr	Ergebnis des Haushalts- jahres- (gebucht auf Lfd. HH oder HH-Rest - ohne UPL/APL)	max. übertragbar	zu übertragende Auszahlungs- ermächtigungen für das nächste HH-Jahr	davon zu übertragende Auszahlungs- ermächtigungen aus 2019	davon zu übertragende Auszahlungs- ermächtigungen aus Vorjahren
TH 3	Dez. III	Dez. III	30000000	I103000004	Dez. III: Sammelposten/BGA	20.000,00	0,00	20.000,00	17.880,07	2.119,93	2.119,93	2.119,93	0,00
TH 3	Dez. III	Dez. III	30000000	I103000009	Dez. III: Entwicklung Hansehafen	0,00	381.626,79	381.626,79	6.261,74	375.365,05	275.000,00	0,00	275.000,00
TH 6	Amt 66	Dez. III	61660100	I123000003	Dez. III: Erschl. Altstandort SKET/Freie Str.	0,00	13.323,70	13.323,70	730,84	12.592,86	12.592,86	0,00	12.592,86
TH 3	Dez. III	Dez. III	30000000	I143000001	Dez. III: Ausbau einer Werkstraße (Fr.-List-Str.)	941.000,00	1.548.177,34	2.489.177,34	2.169.937,18	319.240,16	319.240,16	39.240,16	280.000,00
TH 3	Dez. III	Dez. III	30000000	I173000001	Dez. III: Weiterentw. Kreativwirtschaftszentrum	0,00	528.206,61	528.206,61	123.292,95	404.913,66	404.913,66	0,00	404.913,66
TH 4	FB 41	Dez. III	41410700	I183000001	Dez. III: Sanierung Stadthalle	15.766.000,00	1.740.884,34	17.506.884,34	655.740,35	16.851.143,99	16.851.143,99	15.766.000,00	1.085.143,99
TH 3	Dez. III	Dez. III	30000000	I183000002	Dez. III: Umfeldgestaltung Stadthallenareal	930.214,29	724.717,50	1.654.931,79	418.224,77	1.236.707,02	1.236.707,02	930.214,29	306.492,73
TH 3	Dez. III	Dez. III	30000000	I183000003	Dez. III: Reaktivierung Industriehafen	10.935.600,00	995.725,20	11.931.325,20	686.591,05	11.244.734,15	0,00	0,00	0,00
Summe TH 3:						28.592.814,29	5.932.661,48	34.525.475,77	4.078.658,95	30.446.816,82	19.101.717,62	16.737.574,38	2.364.143,24
TH 4	FB 40	FB 40	41400400	I094140003	FB 40: Sek. "Thomas Müntzer"	0,00	5.000,00	5.000,00	4.283,37	716,63	0,00	0,00	0,00
TH 4	FB 40	FB 40	41401100	I104140002	FB 40: Volkshochschule - Sammelposten/BGA	15.000,00	2.983,72	17.983,72	16.577,02	1.406,70	1.406,70	1.406,70	0,00
TH 4	FB 40	FB 40	41401300	I104140005	FB 40: Sportstätten - Sammelposten/BGA/Maschinen	42.863,34	129,29	42.992,63	42.992,63	0,00	0,00	0,00	0,00
TH 4	FB 40	FB 40	41400000	I114140001	FB 40: Sammelposten	27.000,00	5.004,68	32.004,68	31.274,41	730,27	730,27	730,27	0,00
TH 4	FB 40	FB 40	41400000	I134140003	FB 40: STARK III - Förderprogr.IT-Technik f.Schulen	950.000,00	525.860,03	1.475.860,03	981.816,21	494.043,82	494.043,82	494.043,82	0,00
TH 4	FB 40	FB 40	41400000	I144140002	FB 40: STARK III - Sek. J.-W.-v.-Goethe	308.000,00	50.000,00	358.000,00	1.936,08	356.063,92	356.063,92	308.000,00	48.063,92
TH 4	FB 40	FB 40	41400000	I154140001	FB 40: Schulen/Wohnheim/Schulumw.etc - Sampo/BGA	548.000,00	20.045,19	568.045,19	505.295,16	62.750,03	62.750,03	62.750,03	0,00
TH 4	FB 40	FB 40	41400000	I154140002	FB 40: Schwimmhallen/Strand-/Freibäder - Sampo/BGA	21.000,00	686,69	21.686,69	21.682,53	4,16	0,00	0,00	0,00
TH 4	FB 40	FB 40	41400500	I154140005	FB 40: STARK III - Sanierung Gymnasium Lorenzweg	1.500.000,00	7.467.505,39	8.967.505,39	1.824.982,27	7.142.523,12	7.142.523,12	1.500.000,00	5.642.523,12
TH 4	FB 40	FB 40	41400700	I154140006	FB 40: STARK III, FÖSK Ersatzneubau Roggengrund	3.530.000,00	1.556.266,00	5.086.266,00	4.203.419,06	882.846,94	882.846,94	882.846,94	0,00
TH 4	FB 40	FB 40	41400400	I154140010	FB 40: STARK III - Sanierung Sek.schule E.-Wille	2.787.400,00	879.918,38	3.667.318,38	1.555.167,42	2.112.150,96	2.112.150,96	1.992.157,49	119.993,47
TH 4	FB 40	FB 40	41400800	I154140011	FB 40: STARK III - Sanierung BBS II H.-Beims	716.000,00	3.332.662,40	4.048.662,40	1.930.639,36	2.118.023,04	2.118.023,04	716.000,00	1.402.023,04
TH 4	FB 40	FB 40	41400300	I154140012	FB 40: STARK III - Sanierung GS Diesdorf	5.000.000,00	770.644,49	5.770.644,49	1.200.924,08	4.569.720,41	4.569.720,41	4.569.720,41	0,00
TH 4	FB 40	FB 40	41401400	I164140001	FB 40: Ersatzneubau Hermann-Gieseler-Halle	2.500.000,00	1.057.846,21	3.557.846,21	225.104,14	3.332.742,07	3.332.742,07	2.500.000,00	832.742,07
TH 4	FB 40	FB 40	41401300	I164140002	FB 40: STARK III - Sanierung GS "Am Fliederhof"	487.000,00	70.000,00	557.000,00	4.371,68	552.628,32	552.628,32	487.000,00	65.628,32
TH 4	FB 40	FB 40	41402600	I164140004	FB 40: Barleber See Naherholungszentrum	139.000,00	139.751,48	278.751,48	142.232,42	136.519,06	136.519,06	136.519,06	0,00
TH 4	FB 40	FB 40	41400300	I164140006	FB 40: Neubau Grundschule W-Kobelt-Straße	2.546.000,00	474.000,00	3.020.000,00	433.679,64	2.586.320,36	2.586.320,36	2.546.000,00	40.320,36
TH 4	FB 40	FB 40	41401300	I164140007	FB 40: Sanierung des Sportplatzes H.-Hesse-Straße	0,00	298.100,66	298.100,66	297.085,53	1.015,13	1.015,13	0,00	1.015,13
TH 4	FB 40	FB 40	41401300	I164140009	HWMP2013_TMPK06-02_Ruderbootsh.+Achtterruderkast.	0,00	307.111,27	307.111,27	94.075,93	213.035,34	213.035,34	0,00	213.035,34
TH 4	FB 40	FB 40	41401300	I164140010	HWMP2013_TMPK06-04_Fkt.gebäude Seiler Wiesen	0,00	86.348,63	86.348,63	86.348,63	0,00	0,00	0,00	0,00
TH 4	FB 40	FB 40	41401300	I164140012	HWMP2013_TMPK06-24_Bootshaus MSV 90	0,00	0,00	0,00	0,00	0,00	0,00	0,00	0,00
TH 4	FB 40	FB 40	41401300	I164140014	HWMP2013_TMPK06-33_Kegelsportanlage ESV Lok	0,00	861.024,17	861.024,17	0,00	861.024,17	861.024,17	0,00	861.024,17

Fachbereich Finanzservice

Übersicht über die zu übertragenden investiven Auszahlungsermächtigungen 2019

2.2 Auszahlungen aus Investitionstätigkeit

- in EUR -

Teilhaus- halt (TH)	FB/Amt	Bew. Stelle	Kosten- stelle	Investitions- nummer	Bezeichnung der Maßnahme	Ansatz des Haushaltsjahres (abzögl. der bereit- gestellten ÜPL/APL- Deckungsmittel für andere Investmaßn.)	übertragene Auszahlungs- ermächtigungen aus dem Vorjahr	Summe Ansatz des Haushaltsjahres inkl. übertragene Auszahlungs- ansätze aus dem Vorjahr	Ergebnis des Haushalts- jahres- (gebucht auf Lfd. HH oder HH-Rest - ohne ÜPL/APL)	max. übertragbar	zu übertragende Auszahlungs- ermächtigungen für das nächste HH-Jahr	davon zu übertragende Auszahlungs- ermächtigungen aus 2019	davon zu übertragende Auszahlungs- ermächtigungen aus Vorjahren
TH 4	FB 40	FB 40	41401200	I174140001	FB 40: Wohnheim Albert-Vater-Straße	0,00	78.701,55	78.701,55	78.701,55	0,00	0,00	0,00	0,00
TH 4	FB 40	FB 40	41400300	I174140002	FB 40: GS Am Vogelgesang, Sanierung Schulhof	0,00	160.000,00	160.000,00	160.000,00	0,00	0,00	0,00	0,00
TH 4	FB 40	FB 40	41400300	I174140003	FB 40: GS Sudenburg, Sanierung Schulhof	0,00	6.188,62	6.188,62	6.188,62	0,00	0,00	0,00	0,00
TH 4	FB 40	FB 40	41401700	I174140004	FB 40: GETEC-Arena, Grundwasserdruckleitung 2. BA	0,00	119.000,00	119.000,00	0,00	119.000,00	119.000,00	0,00	119.000,00
TH 4	FB 40	FB 40	41400300	I174140005	FB 40: GS Am Pechauer Platz, Spielgeräte Schulhof	0,00	20.000,00	20.000,00	17.001,96	2.998,04	0,00	0,00	0,00
TH 4	FB 40	FB 40	41400300	I174140006	FB 40: GS Am Fliederhof, Spielgeräte Schulhof	0,00	14.050,00	14.050,00	13.974,60	75,40	0,00	0,00	0,00
TH 4	FB 40	FB 40	41400700	I174140008	FB 40: FÖSG Am Wasserfall, Spielgeräte Schulhof	0,00	20.000,00	20.000,00	19.976,96	23,04	0,00	0,00	0,00
TH 4	FB 40	FB 40	41400700	I174140009	FB 40: FÖSL Erich Kästner, Spielgeräte Schulhof	0,00	3.221,00	3.221,00	2.745,76	475,24	0,00	0,00	0,00
TH 4	FB 40	FB 40	41402100	I174140010	FB 40: Elbeschwimmhalle - Strömungskanal	0,00	212.157,29	212.157,29	0,00	212.157,29	212.157,29	0,00	212.157,29
TH 4	FB 40	FB 40	41400700	I174140011	FB 40: energetische Sanierung FÖSA Makarenko	104.000,00	0,00	104.000,00	17.729,60	86.270,40	86.270,40	86.270,40	0,00
TH 4	FB 40	FB 40	41400300	I174140014	FB 40: GS Klosterwuhne, Vordach	0,00	4.386,95	4.386,95	3.654,25	732,70	0,00	0,00	0,00
TH 4	FB 40	FB 40	41400700	I174140015	FB 40: FÖSG Am Wasserfall, Überdachung	0,00	32.013,28	32.013,28	32.010,24	3,04	0,00	0,00	0,00
TH 4	FB 40	FB 40	41401500	I174140016	FB 40: Rekonstruktion des Stadions (MDCC-Arena)	8.000.000,00	460.426,92	8.460.426,92	5.277.509,44	3.182.917,48	3.182.917,48	3.182.917,48	0,00
TH 4	FB 40	FB 40	41400300	I174140019	FB 40: GS Am Brückfeld - Erweiterungsbau	2.440.000,00	372.377,35	2.812.377,35	836.297,30	1.976.080,05	1.976.080,05	1.976.080,05	0,00
TH 4	FB 40	FB 40	41400400	I174140020	FB 40: Sek. Thomas Müntzer, Inst. Klinkerfassade	19.500,00	58.467,58	77.967,58	77.917,81	49,77	0,00	0,00	0,00
TH 4	FB 40	FB 40	41400400	I174140021	FB 40: Wiederinbetriebnahme Schulgeb. B.Brecht-Str	0,00	727.300,42	727.300,42	724.636,18	2.664,24	0,00	0,00	0,00
TH 4	FB 40	FB 40	41400700	I174140022	FB 40: Modulbau Regenbogenschule	174.000,00	640.398,19	814.398,19	814.398,19	0,00	0,00	0,00	0,00
TH 4	FB 40	FB 40	41400300	I184140007	FB 40: Erweiterung/Neubau 2-zügige GS Ottersleben	750.000,00	340.200,00	1.090.200,00	184.457,86	905.742,14	905.742,14	750.000,00	155.742,14
TH 4	FB 40	FB 40	41400700	I184140008	FB 40: FÖSK Roggengrund Sampo/ BGA	70.000,00	0,00	70.000,00	35.191,48	34.808,52	34.808,52	34.808,52	0,00
TH 4	FB 40	FB 40	41400000	I184140009	FB 40: Sanierung Schulhöfe	250.000,00	51.800,38	301.800,38	47.445,37	254.355,01	254.355,01	248.105,45	6.249,56
TH 4	FB 40	FB 40	41400400	I194140001	FB 40: GmS Oscar Linke, Ausst. Vorbereitungsraum	20.000,00	0,00	20.000,00	11.514,62	8.485,38	8.485,38	8.485,38	0,00
TH 4	FB 40	FB 40	41400400	I194140002	FB 40: GmS Leibniz, Wiederinbetriebn. P.-Neruda 12	200.000,00	0,00	200.000,00	13.923,00	186.077,00	186.077,00	186.077,00	0,00
TH 4	FB 40	FB 40	41400000	I194140003	FB 40: Hardware/Software DigitalPakt Schulen	300.000,00	0,00	300.000,00	0,00	300.000,00	300.000,00	300.000,00	0,00
TH 4	FB 40	FB 40	41400000	I194140004	FB 40: FÖSG Regenbogenschule - Ausstattung	60.682,70	0,00	60.682,70	47.348,24	13.334,46	13.334,46	13.334,46	0,00
TH 4	FB 40	FB 40	41400000	I194140005	FB 40: Fachkabinette Schulen, Planungsmittel	60.000,00	0,00	60.000,00	0,00	60.000,00	60.000,00	60.000,00	0,00
TH 4	FB 40	FB 40	41400000	I194140006	FB 40: Hegel-Gym. Einr. Speiseraum/Kunstwerkstatt	120.000,00	0,00	120.000,00	117.616,04	2.383,96	2.383,96	2.383,96	0,00
TH 4	FB 40	FB 40	41400300	I194140007	FB 40: GS Moldenstraße, Herrichtung 4-zügige GS	1.000.000,00	0,00	1.000.000,00	38.231,75	961.768,25	961.768,25	961.768,25	0,00
TH 4	FB 40	FB 40	41401700	I194140008	FB 40: GETEC-Arena, Technik	828.600,00	0,00	828.600,00	585.872,81	242.727,19	242.727,19	242.727,19	0,00
TH 4	FB 40	FB 40	41400500	I194140009	FB 40: Medienversorgung Editha Gymn./Baudezernat	290.000,00	0,00	290.000,00	124.311,62	165.688,38	165.688,38	165.688,38	0,00

Fachbereich Finanzservice

Übersicht über die zu übertragenden investiven Auszahlungsermächtigungen 2019

2.2 Auszahlungen aus Investitionstätigkeit

- in EUR -

Teilhaus- halt (TH)	FB/Amt	Bew. Stelle	Kosten- stelle	Investitions- nummer	Bezeichnung der Maßnahme	Ansatz des Haushaltsjahres (abzögl. der bereit- gestellten UPL/APL- Deckungsmittel für andere Investmaßn.)	übertragene Auszahlungs- ermächtigungen aus dem Vorjahr	Summe Ansatz des Haushaltsjahres inkl. übertragene Auszahlungs- ansätze aus dem Vorjahr	Ergebnis des Haushalts- jahres- (gebucht auf Lfd. HH oder HH-Rest - ohne UPL/APL)	max. übertragbar	zu übertragende Auszahlungs- ermächtigungen für das nächste HH-Jahr	davon zu übertragende Auszahlungs- ermächtigungen aus 2019	davon zu übertragende Auszahlungs- ermächtigungen aus Vorjahren
TH 4	FB 40	FB 40	41400300	I194140010	FB 40: GS Westerhüsen, Ausbau 2-zügige GS	272.000,00	0,00	272.000,00	5.531,99	266.468,01	266.468,01	266.468,01	0,00
TH 4	FB 40	FB 40	41400300	I194140011	FB 40: Herr. Standort Fermersl. Weg f. neue FÖSG	300.000,00	0,00	300.000,00	0,00	300.000,00	300.000,00	300.000,00	0,00
Summe FB 40:						36.376.046,04	21.231.578,21	57.607.624,25	22.898.074,81	34.709.549,44	34.701.807,18	24.982.289,25	9.719.517,93
TH 4	FB 41	FB 41	41410302	I144141001	FB 41: KULF - Sammelposten/BGA	17.200,00	8.021,74	25.221,74	25.175,51	46,23	0,00	0,00	0,00
TH 4	FB 41	FB 41	41410400	I144141002	FB 41: Kulturbüro - Sammelposten/BGA	4.600,00	0,00	4.600,00	4.548,54	51,46	0,00	0,00	0,00
TH 4	FB 41	FB 41	41410500	I144141003	FB 41: Kulturhaus Beyendorf - Sammelposten/BGA	3.800,00	0,00	3.800,00	3.381,98	418,02	0,00	0,00	0,00
TH 4	FB 41	FB 41	41410900	I164141002	FB 41: Europäische Kulturhauptstadt 2025	15.000,00	15.460,12	30.460,12	21.275,49	9.184,63	9.184,63	9.184,63	0,00
TH 4	FB 41	FB 41	41411000	I184141001	FB 41: Gesellschaftshaus - Sammelposten/BGA	11.500,00	1.099,92	12.599,92	9.443,01	3.156,91	2.700,00	2.700,00	0,00
TH 4	FB 41	FB 41	41410300	I184141002	FB 41: KULF/ Sanierung Nordflügel (EFRE)	1.973.175,30	118.138,58	2.091.313,88	204.729,49	1.886.584,39	313.409,09	313.409,09	0,00
TH 4	FB 41	FB 41	41410300	I184141003	FB 41: Klosterkirche Sanierung Innenraum (EFRE)	1.750.000,00	80.789,31	1.830.789,31	190.421,26	1.640.368,05	290.368,05	290.368,05	0,00
TH 4	FB 41	FB 41	41410500	I194141001	FB 41: Sozio-klut. Zentrum Beyendorf-Sohlen/Toil.k	170.000,00	0,00	170.000,00	773,50	169.226,50	169.226,50	169.226,50	0,00
TH 4	FB 41	FB 41	41410700	I194141002	FB 41: Steinzeitd. Randau-Ofen, Dach, Töpferei	120.000,00	0,00	120.000,00	45.824,48	74.175,52	74.175,52	74.175,52	0,00
Summe FB 41:						4.065.275,30	223.509,67	4.288.784,97	505.573,26	3.783.211,71	859.063,79	859.063,79	0,00
TH 4	FB 42	FB 42	41420000	I184142001	FB 42 Museum - Sammelposten/BGA	20.800,00	0,00	20.800,00	20.792,27	7,73	0,00	0,00	0,00
TH 4	FB 42	FB 42	41420000	I184142002	FB 42 Museum - Ausstellung "Magdeburger Recht"	80.000,00	22.000,00	102.000,00	102.000,00	0,00	0,00	0,00	0,00
TH 4	FB 42	FB 42	41420100	I184142004	FB 42 Bibliotheken - Sammelposten/BGA	18.000,00	0,00	18.000,00	9.726,44	8.273,56	8.273,00	8.273,00	0,00
TH 4	FB 42	FB 42	41420200	I184142005	FB 42 Stadtarchiv - Sammelposten/BGA	7.500,00	268,44	7.768,44	7.536,10	232,34	232,34	232,34	0,00
TH 4	FB 42	FB 42	41420300	I184142006	FB 42 Gruson-Gewächshäuser - Sammelposten/BGA	19.300,00	0,00	19.300,00	19.059,53	240,47	0,00	0,00	0,00
TH 4	FB 42	FB 42	41420000	I184142007	FB 42: KHM Fassaden und Dachsanierung (EFRE)	0,00	1.267.301,07	1.267.301,07	94.277,57	1.173.023,50	1.173.023,50	0,00	1.173.023,50
TH 4	FB 42	FB 42	41420000	I184142009	FB 42: Ausstellung "Reformstadt der Moderne"	0,00	15.000,00	15.000,00	14.999,99	0,01	0,00	0,00	0,00
TH 4	FB 42	FB 42	41420300	I184142011	FB 42: Gewächshäuser - Ersatzneubau	0,00	396.153,77	396.153,77	1.731,49	394.422,28	394.422,28	0,00	394.422,28
TH 4	FB 42	FB 42	41420000	I194142003	FB 42: Technikmuseum - Sammelposten/ BGA	20.000,00	6.000,00	26.000,00	7.354,86	18.645,14	18.645,14	18.645,14	0,00
TH 4	FB 42	FB 42	41420100	I194142001	FB 42 Bibliotheken - Klimaanlage Fahrbibliothek	65.000,00	0,00	65.000,00	0,00	65.000,00	65.000,00	65.000,00	0,00
TH 4	FB 42	FB 42	41420100	I194142002	FB 42: Bibliotheken - Anschaffung Elektrofahrzeug	30.000,00	0,00	30.000,00	0,00	30.000,00	30.000,00	30.000,00	0,00
Summe FB 42:						260.600,00	1.706.723,28	1.967.323,28	277.478,25	1.689.845,03	1.689.596,26	122.150,48	1.567.445,78
Summe TH 4:						40.701.921,34	23.161.811,16	63.863.732,50	23.681.126,32	40.182.606,18	37.250.467,23	25.963.503,52	11.286.963,71
TH 5	V/2	V/02	50020000	I105002001	V/02: Sammelposten/BGA	5.800,00	1.201,01	7.001,01	6.935,11	65,90	0,00	0,00	0,00
Summe Stabsstelle V/02:						5.800,00	1.201,01	7.001,01	6.935,11	65,90	0,00	0,00	0,00
TH 5	Amt 50	Amt 50	51500300	I105150004	Amt 50: ÜWH Basedowstraße - Sammelposten/BGA	4.500,00	0,00	4.500,00	4.348,05	151,95	0,00	0,00	0,00
TH 5	Amt 50	Amt 50	51500500	I105150005	Amt 50: Asylbew.heim Windmühlenstr. - Sampo/BGA	8.800,00	0,00	8.800,00	0,00	8.800,00	0,00	0,00	0,00
TH 5	Amt 50	Amt 50	51500000	I115150001	Amt 50: Sammelposten/BGA	111.800,00	4.254,14	116.054,14	114.020,58	2.033,56	0,00	0,00	0,00

Fachbereich Finanzservice

Übersicht über die zu übertragenden investiven Auszahlungsermächtigungen 2019

2.2 Auszahlungen aus Investitionstätigkeit

- in EUR -

Teilhaus- halt (TH)	FB/Amt	Bew. Stelle	Kosten- stelle	Investitions- nummer	Bezeichnung der Maßnahme	Ansatz des Haushaltsjahres (abzögl. der bereit- gestellten ÜPL/APL- Deckungsmittel für andere Investmaßn.)	übertragene Auszahlungs- ermächtigungen aus dem Vorjahr	Summe Ansatz des Haushaltsjahres inkl. übertragene Auszahlungs- ansätze aus dem Vorjahr	Ergebnis des Haushalts- jahres- (gebucht auf Lfd. HH oder HH-Rest - ohne ÜPL/APL)	max. übertragbar	zu übertragende Auszahlungs- ermächtigungen für das nächste HH-Jahr	davon zu übertragende Auszahlungs- ermächtigungen aus 2019	davon zu übertragende Auszahlungs- ermächtigungen aus Vorjahren
TH 5	Amt 50	Amt 50	51501400	I145150006	Amt 50: Gemeinschaftsu. Sandbreite 13	21.000,00	0,00	21.000,00	0,00	21.000,00	0,00	0,00	0,00
TH 5	Amt 50	Amt 50	51501200	I155150002	Amt 50: Unterbringung von Asylbewerbern	53.000,00	0,00	53.000,00	0,00	53.000,00	0,00	0,00	0,00
TH 5	Amt 50	Amt 50	51501700	I155150005	Amt 50: Sampo/BGA Gemein.unterk. Lorenzquartier	29.000,00	0,00	29.000,00	761,60	28.238,40	1.185,24	1.185,24	0,00
TH 5	Amt 50	Amt 50	51502000	I155150008	Amt 50: Sammelposten/BGA/Gemein.unterk. Bahnstr.	13.500,00	0,00	13.500,00	0,00	13.500,00	0,00	0,00	0,00
TH 5	Amt 50	Amt 50	51501800	I155150010	Amt 50: Sammelposten/BGA/GU Saalestraße 32	20.000,00	0,00	20.000,00	0,00	20.000,00	0,00	0,00	0,00
TH 5	Amt 50	Amt 50	51502600	I155150011	Amt 50: Sammelposten/BGA/GU Unterhorstweg	26.000,00	0,00	26.000,00	0,00	26.000,00	0,00	0,00	0,00
TH 5	Amt 50	Amt 50	51502200	I185150001	Amt 50: GU. J-Göderitz-Str. - Sammelposten/ BGA	6.000,00	0,00	6.000,00	0,00	6.000,00	0,00	0,00	0,00
Summe Amt 50:						293.600,00	4.254,14	297.854,14	119.130,23	178.723,91	1.185,24	1.185,24	0,00
TH 5	Amt 51	Amt 51	51510000	I105151001	Amt 51: Sammelposten-BGA	69.900,00	42.663,65	112.563,65	72.758,36	39.805,29	39.805,29	19.665,90	20.139,39
TH 5	Amt 51	Amt 51	51510300	I105151031	Amt 51: Jugendwerkstätten - Sammelposten/BGA	1.200,00	0,00	1.200,00	1.021,74	178,26	0,00	0,00	0,00
TH 5	Amt 51	Amt 51	51510200	I105151040	Amt 51: KJFE's - Sammelposten/BGA	37.300,00	0,00	37.300,00	37.225,67	74,33	0,00	0,00	0,00
TH 5	Amt 51	Amt 51	51510600	I105151041	Amt 51: Familienberatungsstelle - Sammelposten/BGA	2.400,00	508,35	2.908,35	1.900,00	1.008,35	0,00	0,00	0,00
TH 5	Amt 51	Amt 51	51510600	I105151042	Amt 51: KJND - Sammelposten/BGA	3.200,00	0,00	3.200,00	3.180,94	19,06	0,00	0,00	0,00
TH 5	Amt 51	Amt 51	51510800	I105151043	Amt 51: Frühfö Beratst. - Sammelposten/BGA	1.000,00	286,06	1.286,06	1.118,14	167,92	0,00	0,00	0,00
TH 5	Amt 51	Amt 51	51511000	I155151016	Amt 51: Kita Klusweg	884.400,00	2.021.152,61	2.905.552,61	2.905.549,07	3,54	0,00	0,00	0,00
TH 5	Amt 51	Amt 51	51511000	I155151018	Amt 51: STARK III - Kita Oststraße	250.000,00	434.437,43	684.437,43	43,00	684.394,43	684.394,43	250.000,00	434.394,43
TH 5	Amt 51	Amt 51	51511000	I155151019	Amt 51: STARK III - Kita St.-Josef-Straße	250.000,00	450.225,56	700.225,56	56.957,53	643.268,03	643.268,03	250.000,00	393.268,03
TH 5	Amt 51	Amt 51	51511000	I155151020	Amt 51: STARK III - Kita Astonstraße	290.000,00	133.797,97	423.797,97	35.691,87	388.106,10	388.106,10	290.000,00	98.106,10
TH 5	Amt 51	Amt 51	51511000	I155151021	Amt 51: STARK III - Kita Ferchlander Weg	130.000,00	93.561,47	223.561,47	0,00	223.561,47	223.561,47	130.000,00	93.561,47
TH 5	Amt 51	Amt 51	51511000	I155151025	Amt 51: STARK III - Kita Kroatenwuhne	750.000,00	309.444,80	1.059.444,80	76.854,40	982.590,40	982.590,40	750.000,00	232.590,40
TH 5	Amt 51	Amt 51	51510700	I165151005	Amt 51: Sampo/BGA komm. Unterk. UMA Friedensstr.	6.400,00	0,00	6.400,00	0,00	6.400,00	0,00	0,00	0,00
TH 5	Amt 51	Amt 51	51511000	I175151002	Amt 51: Neubau Kita Olivenstedter Grund/ Chaussee	0,00	1.053,86	1.053,86	1.000,00	53,86	0,00	0,00	0,00
TH 5	Amt 51	Amt 51	51511000	I185151001	Amt 51: Kita "Gänseblümchen" Roggengrund 35/ 36	80.000,00	0,00	80.000,00	0,00	80.000,00	80.000,00	80.000,00	0,00
TH 5	Amt 51	Amt 51	51511000	I185151002	Amt 51: Kita "Klettermax" Westernplan 30	0,00	68.000,00	68.000,00	0,00	68.000,00	68.000,00	0,00	68.000,00
TH 5	Amt 51	Amt 51	51511000	I185151003	Amt 51: San. Kita "Buckauerspatzen" Schöneb.Str.68	200.000,00	36.000,00	236.000,00	30.358,95	205.641,05	205.641,05	200.000,00	5.641,05
TH 5	Amt 51	Amt 51	51511000	I185151004	Amt 51: Kita "Schlupfwinkel" V.-Jara-Str. 18	60.000,00	24.000,00	84.000,00	0,00	84.000,00	84.000,00	60.000,00	24.000,00
TH 5	Amt 51	Amt 51	51510200	I185151005	Amt 51: Errichtung eines Jugendfreilufttreffs	0,00	20.000,00	20.000,00	20.000,00	0,00	0,00	0,00	0,00
TH 5	Amt 51	Amt 51	51511000	I185151006	Amt 51: Neubau Kita Hellestraße	2.998.000,00	0,00	2.998.000,00	2.998.000,00	0,00	0,00	0,00	0,00
TH 5	Amt 51	Amt 51	51511000	I185151008	Amt 51: Anbau Kita "Regenbogen/ Sonnenblume"	500.000,00	19.000,00	519.000,00	0,00	519.000,00	0,00	0,00	0,00
TH 5	Amt 51	Amt 51	51511000	I185151009	Amt 51: Anbau Kita "Buckauer Spatzen" Schöneb. Str.	500.000,00	0,00	500.000,00	0,00	500.000,00	500.000,00	500.000,00	0,00
TH 5	Amt 51	Amt 51	51511000	I185151010	Amt 51: Anbau Kita "Beimskinder" Walbecker Str. 30a	67.679,91	79.683,23	147.363,14	0,00	147.363,14	0,00	0,00	0,00

Fachbereich Finanzservice

Übersicht über die zu übertragenden investiven Auszahlungsermächtigungen 2019

2.2 Auszahlungen aus Investitionstätigkeit

- in EUR -

Teilhaus- halt (TH)	FB/Amt	Bew. Stelle	Kosten- stelle	Investitions- nummer	Bezeichnung der Maßnahme	Ansatz des Haushaltsjahres (abzögl. der bereit- gestellten UPL/APL- Deckungsmittel für andere Investmaßn.)	übertragene Auszahlungs- ermächtigungen aus dem Vorjahr	Summe Ansatz des Haushaltsjahres inkl. übertragene Auszahlungs- ansätze aus dem Vorjahr	Ergebnis des Haushalts- jahres- (gebucht auf Lfd. HH oder HH-Rest - ohne UPL/APL)	max. übertragbar	zu übertragende Auszahlungs- ermächtigungen für das nächste HH-Jahr	davon zu übertragende Auszahlungs- ermächtigungen aus 2019	davon zu übertragende Auszahlungs- ermächtigungen aus Vorjahren
TH 5	Amt 51	Amt 51	51511000	I195151001	Amt 51: Kita Fridolin - Errichtung Bolzplatz	45.332,78	0,00	45.332,78	0,00	45.332,78	45.332,78	45.332,78	0,00
TH 5	Amt 51	Amt 51	51511000	I195151002	Amt 51: Kita Jakobstr. 7 - Überdachung Spielfläche	5.000,00	0,00	5.000,00	4.999,00	1,00	0,00	0,00	0,00
TH 5	Amt 51	Amt 51	51511000	I195151003	Amt 51: Bürgerhaus Kannenst. - Überd. Außentreppe	17.900,00	0,00	17.900,00	0,00	17.900,00	17.900,00	17.900,00	0,00
TH 5	Amt 51	Amt 51	51510200	I195151004	Amt 51: KJH "Knast" Umfassungsstr.	60.000,00	0,00	60.000,00	0,00	60.000,00	60.000,00	60.000,00	0,00
TH 5	Amt 51	Amt 51	51511000	I195151009	Amt 51: Kita Abenteuerland - Außensonnenschutz	34.645,78	0,00	34.645,78	0,00	34.645,78	34.645,78	34.645,78	0,00
TH 5	Amt 51	Amt 51	51511000	I195151012	Amt 51: Kita Wurzel - Lärmschutzdecken	6.200,00	0,00	6.200,00	0,00	6.200,00	6.200,00	6.200,00	0,00
TH 5	Amt 51	Amt 51	51511000	I195151013	Amt 51: Kita Pinocchio - Spielgerät	6.900,00	0,00	6.900,00	0,00	6.900,00	6.900,00	6.900,00	0,00
TH 5	Amt 51	Amt 51	51511000	I195151016	Amt 51: Bürgerhaus Kannenstieg - Sanierung Eingangstür	6.821,08	0,00	6.821,08	0,00	6.821,08	6.821,08	6.821,08	0,00
TH 5	Amt 51	Amt 51	51511000	I195151018	Amt 51: Kita BeimsKinder - Umbau Küche/ Personalraum	114.600,00	0,00	114.600,00	0,00	114.600,00	114.600,00	114.600,00	0,00
Summe Amt 51:						7.378.879,55	3.733.814,99	11.112.694,54	6.246.658,67	4.866.035,87	4.191.766,41	2.822.065,54	1.369.700,87
TH 5	Amt 53	Amt 53	51530100	I105153002	Amt 53: Tierheim - Sammelposten/BGA	500,00	0,00	500,00	470,05	29,95	0,00	0,00	0,00
TH 5	Amt 53	Amt 53	51530000	I105153003	Amt 53: Sammelposten/BGA	54.400,00	24.243,81	78.643,81	63.933,02	14.710,79	14.671,81	14.671,81	0,00
Summe Amt 53:						54.900,00	24.243,81	79.143,81	64.403,07	14.740,74	14.671,81	14.671,81	0,00
Summe TH 5:						7.733.179,55	3.763.513,95	11.496.693,50	6.437.127,08	5.059.566,42	4.207.623,46	2.837.922,59	1.369.700,87
TH 6	Amt 66	Amt 61	61660100	I116161028	Amt 61: Fürstenwallpark 4. BA	158.300,00	23.214,86	181.514,86	22.969,70	158.545,16	158.545,16	158.300,00	245,16
TH 2	FB 23	Amt 61	21230100	I126161003	Fürstenwallpark/6. BA Gestaltung Lindenhain	3.300,00	158.621,86	161.921,86	98.941,52	62.980,34	62.980,34	3.300,00	59.680,34
TH 6	Amt 66	Amt 61	61660100	I126161005	Amt 61: Elbebahnst. westl. Zufahrt/2. u. 3. BA	20.600,00	261.104,91	281.704,91	232.299,04	49.405,87	49.405,87	7.761,14	41.644,73
TH 6	Amt 66	Amt 61	61660100	I136161021	Amt 61: Domplatz - ergänzende Restarbeiten	0,00	9.740,02	9.740,02	0,00	9.740,02	0,00	0,00	0,00
TH 6	Amt 66	Amt 61	61660100	I166161011	Amt 61: Umgestaltung Harnackstr. - Fahrbahn Seiten	84.800,00	645.240,00	730.040,00	29.719,50	700.320,50	700.320,50	84.800,00	615.520,50
TH 6	Amt 66	Amt 61	61660100	I176161013	Amt 61: Umgest. Planckstr.Harnackstr.Steubenallee	420.000,00	25.000,00	445.000,00	0,00	445.000,00	445.000,00	420.000,00	25.000,00
TH 6	Amt 66	Amt 61	61660100	I186161013	Amt 61: Umgest. Harnackstraße(Planckstr-Sternstr.)	245.000,00	0,00	245.000,00	0,00	245.000,00	245.000,00	245.000,00	0,00
TH 6	Amt 66	Amt 61	61660100	I186161014	Amt 61: Barrierefreiheit Domquartier	105.700,00	23.100,00	128.800,00	33.366,25	95.433,75	95.433,75	83.334,87	12.098,88
Summe Sanierung historischer Stadtkern:						1.037.700,00	1.146.021,65	2.183.721,65	417.296,01	1.766.425,64	1.756.685,62	1.002.496,01	754.189,61
TH 6	Amt 66	Amt 61	61660100	I116161049	Amt 61: Elbuferpromenade (Platz an der Hubbrücke	0,00	376,43	376,43	363,58	12,85	12,85	0,00	12,85
TH 6	Amt 66	Amt 61	61660100	I126161098	Haltestelle Thiemstraße/2. BA	0,00	0,00	0,00	0,00	0,00	0,00	0,00	0,00
TH 2	FB 23	Amt 61	21230100	I136161025	Amt 61: Fort II/hist. Festungsanlage/Grünanlage	0,00	236.828,58	236.828,58	53.418,10	183.410,48	183.410,48	0,00	183.410,48
TH 6	Amt 66	Amt 61	61660100	I156161004	Amt 61: Elbuferpromenade 3.BA (Hammersteinweg etc)	0,00	17.662,87	17.662,87	6.645,58	11.017,29	6.496,13	0,00	6.496,13
TH 4	FB 40	Amt 61	41401300	I156161006	Amt 61: Neubau Funktionsgebäude Jahnsporplatz	0,00	0,00	0,00	0,00	0,00	0,00	0,00	0,00
TH 6	Amt 66	Amt 61	61660100	I156161011	Amt 61: Straßensan. Beimssiedlung, Flechtinger Str.	0,00	54.478,25	54.478,25	0,00	54.478,25	0,00	0,00	0,00
TH 6	Amt 66	Amt 61	61660100	I156161012	Amt 61: Straßensan. Beimssiedlung, Hötensleber Str.	0,00	143.390,00	143.390,00	0,00	143.390,00	143.390,00	0,00	143.390,00
TH 6	Amt 66	Amt 61	61660100	I156161013	Amt 61: Straßensan. Beimssiedlung, Erxleber Str.	0,00	25.659,44	25.659,44	13.752,58	11.906,86	0,00	0,00	0,00

Fachbereich Finanzservice

Übersicht über die zu übertragenden investiven Auszahlungsermächtigungen 2019

2.2 Auszahlungen aus Investitionstätigkeit

- in EUR -

Teilhaus- halt (TH)	FB/Amt	Bew. Stelle	Kosten- stelle	Investitions- nummer	Bezeichnung der Maßnahme	Ansatz des Haushaltsjahres (abzögl. der bereit- gestellten ÜPL/APL- Deckungsmittel für andere Investmaßn.)	übertragene Auszahlungs- ermächtigungen aus dem Vorjahr	Summe Ansatz des Haushaltsjahres inkl. übertragene Auszahlungs- ansätze aus dem Vorjahr	Ergebnis des Haushalts- jahres- (gebucht auf Lfd. HH oder HH-Rest - ohne ÜPL/APL)	max. übertragbar	zu übertragende Auszahlungs- ermächtigungen für das nächste HH-Jahr	davon zu übertragende Auszahlungs- ermächtigungen aus 2019	davon zu übertragende Auszahlungs- ermächtigungen aus Vorjahren
TH 6	Amt 66	Amt 61	61660100	I166161001	Amt 61: Straßensan.1.BA Beimssiedlung Flechtl.Str.	0,00	54.990,06	54.990,06	35.077,50	19.912,56	19.912,56	0,00	19.912,56
TH 6	Amt 66	Amt 61	61660100	I166161016	Amt 61: Neubau westl. Zuwegung Elbebahnhof	353.400,00	0,00	353.400,00	269.353,55	84.046,45	84.046,45	84.046,45	0,00
TH 2	FB 23	Amt 61	21230100	I166161017	Amt 61: Ravellin II Weg an der Künette	335.000,00	0,00	335.000,00	0,00	335.000,00	335.000,00	335.000,00	0,00
TH 2	FB 23	Amt 61	21230100	I176161007	Amt 61: Sanierung Eskarpenmauer	150.000,00	513.415,44	663.415,44	2.902,35	660.513,09	660.513,09	150.000,00	510.513,09
TH 6	Amt 66	Amt 61	61660100	I176161011	Amt 61: Ausbau Offleber Straße	143.000,00	0,00	143.000,00	0,00	143.000,00	0,00	0,00	0,00
TH 6	Amt 66	Amt 61	61660100	I176161018	Amt 61: Sanierg. Fuß-und Radw. östl. Westfriedhof	0,00	15.510,14	15.510,14	13.993,20	1.516,94	0,00	0,00	0,00
TH 6	Amt 66	Amt 61	61660100	I176161024	Amt 61: Ausbau östl. GW Rottersdorfer Straße	0,00	236.000,00	236.000,00	182.064,20	53.935,80	0,00	0,00	0,00
TH 6	Amt 66	Amt 61	61660100	I186161010	Amt 61: Verkehrsfläche Blauer Bock	220.000,00	140.900,00	360.900,00	0,00	360.900,00	360.900,00	220.000,00	140.900,00
TH 2	FB 23	Amt 61	21230100	I186161011	Amt 61: Sichertg./Sanierg. Festungsanl. Ravellin II	150.000,00	53.500,00	203.500,00	49.497,34	154.002,66	154.002,66	150.000,00	4.002,66
TH 2	FB 23	Amt 61	21230100	I186161012	Amt 61: Modernisierg./Instandsetzung Hyparschale	2.400.000,00	600.000,00	3.000.000,00	998,11	2.999.001,89	2.399.001,89	1.800.000,00	599.001,89
TH 6	Amt 66	Amt 61	61660100	I196161001	Amt 61: Grundhafter Ausbau der Brauereistraße	333.200,00	0,00	333.200,00	333.106,93	93,07	0,00	0,00	0,00
TH 6	Amt 66	Amt 61	61660100	I196161005	Amt 61: Erg. Fahrradabstellplätze Breiter Weg	75.000,00	0,00	75.000,00	0,00	75.000,00	0,00	0,00	0,00
TH 4	FB 41	Amt 61	41410000	I196161006	Amt 61: KULF Kunstmuseum Ostflügel	880.000,00	0,00	880.000,00	0,00	880.000,00	0,00	0,00	0,00
TH 6	Amt 66	Amt 61	61660100	I196161007	Amt 61: Erg. Fahrradabstellanlage Cracauer Str.	30.000,00	0,00	30.000,00	0,00	30.000,00	0,00	0,00	0,00
TH 6	Amt 66	Amt 61	61660100	I196161008	Amt 61: Freiflächeng. Fußgängerb. Alte Cracau Str.	425.000,00	0,00	425.000,00	0,00	425.000,00	75.000,00	75.000,00	0,00
TH 6	Amt 66	Amt 61	61660100	I196161009	Amt 61: Freiflächeng. Platz an der Turmschanzenstr	558.200,00	0,00	558.200,00	0,00	558.200,00	75.000,00	75.000,00	0,00
TH 6	Amt 66	Amt 61	61660100	I196161010	Amt 61: Klinkeradweg zw. Brenneckestr. u. Fermersl	216.000,00	0,00	216.000,00	0,00	216.000,00	0,00	0,00	0,00
TH 6	Amt 66	Amt 61	61660100	I196161011	Amt 61: Erg. Fahrradabstellplätze Leipziger Str.	37.500,00	0,00	37.500,00	0,00	37.500,00	0,00	0,00	0,00
TH 6	Amt 66	Amt 61	61660100	I196161012	Amt 61: Ern. Straßenbeleucht. Ackerstr., Helmholzs	79.800,00	0,00	79.800,00	0,00	79.800,00	0,00	0,00	0,00
TH 6	Amt 66	Amt 61	61660100	I196161013	Amt 61: Umgest. Eingangsbereich Wissenschaftshafen	1.108.000,00	0,00	1.108.000,00	0,00	1.108.000,00	0,00	0,00	0,00
TH 6	Amt 66	Amt 61	61660100	I196161014	Amt 61: Erg. Fahrradabstellplätze Lüneburger Str.	15.000,00	0,00	15.000,00	0,00	15.000,00	0,00	0,00	0,00
TH 6	Amt 66	Amt 61	61660100	I196161015	Amt 61: Lärmschutzwand Magd. Ring, Quart. Umfass.	163.000,00	0,00	163.000,00	20.240,32	142.759,68	142.759,68	142.759,68	0,00
TH 4	FB 40	Amt 61	41401300	I196161016	Amt 61: TUS 1960 Magdeburg, denkmalger. San.	200.100,00	0,00	200.100,00	0,00	200.100,00	50.000,00	50.000,00	0,00
TH 6	Amt 66	Amt 61	61660000	I196161017	Amt 61: Ern. der Straßenbeleuchtung Ansbacher Str.	16.500,00	0,00	16.500,00	0,00	16.500,00	16.500,00	16.500,00	0,00
TH 6	Amt 66	Amt 61	61660100	I196161018	Amt 61: Lückenschluss Marktbreite inkl. Grunderw.	30.000,00	0,00	30.000,00	0,00	30.000,00	0,00	0,00	0,00
TH 6	Amt 66	Amt 61	61660100	I196161020	Amt 61: Brückenschlag Ost-West, Rad u. Fußweg	18.000,00	0,00	18.000,00	0,00	18.000,00	0,00	0,00	0,00
TH 6	Amt 66	Amt 61	61660000	I196161021	Amt 61: Ern. Straßenbel. mit LED Gneisenauring...	181.600,00	0,00	181.600,00	0,00	181.600,00	0,00	0,00	0,00
TH 6	Amt 66	Amt 61	61660000	I196161022	Amt 61: Ern. Straßenbel. it LED Lilienweg, Resadow	196.000,00	0,00	196.000,00	0,00	196.000,00	0,00	0,00	0,00
TH 6	Amt 66	Amt 61	61660100	I196161025	Amt 61: Erg. Fahrradabstellplätze Gr. Diesdorfer	48.800,00	0,00	48.800,00	0,00	48.800,00	0,00	0,00	0,00
TH 6	Amt 66	Amt 61	61660000	I196161026	Amt 61: Erne. Straßenbeleuch. Emdener Weg...	110.000,00	0,00	110.000,00	0,00	110.000,00	0,00	0,00	0,00
TH 6	Amt 66	Amt 61	61660100	I196161028	Amt 61: Geh- und Radweg Brenneckestr.	246.000,00	0,00	246.000,00	0,00	246.000,00	0,00	0,00	0,00

Fachbereich Finanzservice

Übersicht über die zu übertragenden investiven Auszahlungsermächtigungen 2019

2.2 Auszahlungen aus Investitionstätigkeit

- in EUR -

Teilhaus- halt (TH)	FB/Amt	Bew. Stelle	Kosten- stelle	Investitions- nummer	Bezeichnung der Maßnahme	Ansatz des Haushaltsjahres (abzögl. der bereit- gestellten ÜPL/APL- Deckungsmittel für andere Investmaßn.)	übertragene Auszahlungs- ermächtigungen aus dem Vorjahr	Summe Ansatz des Haushaltsjahres inkl. übertragene Auszahlungs- ansätze aus dem Vorjahr	Ergebnis des Haushalts- jahres- (gebucht auf Lfd. HH oder HH-Rest - ohne ÜPL/APL)	max. übertragbar	zu übertragende Auszahlungs- ermächtigungen für das nächste HH-Jahr	davon zu übertragende Auszahlungs- ermächtigungen aus 2019	davon zu übertragende Auszahlungs- ermächtigungen aus Vorjahren
TH 6	Amt 66	Amt 61	61660100	I196161029	Amt 61: Grunderw. Platzgest. Braunsch. Str./Schön	93.000,00	0,00	93.000,00	0,00	93.000,00	93.000,00	93.000,00	0,00
TH 6	Amt 66	Amt 61	61660100	I196161030	Amt 61: Erg. Fahrradabstellplätze Halberst. Str.	37.500,00	0,00	37.500,00	0,00	37.500,00	0,00	0,00	0,00
TH 6	Amt 66	Amt 61	61660000	I196161031	Amt 61: Ern. u. Mod. Straßenbel. Astonstr....	110.000,00	0,00	110.000,00	0,00	110.000,00	0,00	0,00	0,00
TH 6	Amt 66	Amt 61	61660000	I196161032	Amt 61: Ausleucht. Elberadw. Sternbrücke-Mückenwir	228.000,00	0,00	228.000,00	0,00	228.000,00	0,00	0,00	0,00
TH 4	FB 42	Amt 61	41420300	I196161033	Amt 61: Ersatzneub. Kakteen- u. Farnhaus	300.000,00	0,00	300.000,00	77.183,57	222.816,43	2.116,43	2.116,43	0,00
TH 5	Amt 50	Amt 61	51500300	I196161034	Amt 61: Anbau einer Hebebühne an der Basedowstr.	75.000,00	0,00	75.000,00	0,00	75.000,00	0,00	0,00	0,00
TH 6	Amt 66	Amt 61	61660100	I196161035	Amt 61: Erg. Fahrradstellplätze Schönebecker Str.	45.000,00	0,00	45.000,00	0,00	45.000,00	0,00	0,00	0,00
TH 6	Amt 66	Amt 61	61660100	I196161036	Amt 61: Neub. Geh- u. Radverkehrs anl. Schöneb. Str	154.200,00	0,00	154.200,00	0,00	154.200,00	0,00	0,00	0,00
TH 6	Amt 66	Amt 61	61660100	I196161037	Amt 61: Neugest. Hauptverkehrsachse Südost	195.300,00	0,00	195.300,00	0,00	195.300,00	0,00	0,00	0,00
TH 6	Amt 66	Amt 61	61660000	I196161038	Amt 61: Ern. Straßenbeleuch. Friedhofstr., Gröning	66.000,00	0,00	66.000,00	0,00	66.000,00	66.000,00	66.000,00	0,00
Summe Stadttumbau Ost/Aufwertung:						10.023.100,00	2.092.711,21	12.115.811,21	1.058.596,91	11.057.214,30	4.867.062,22	3.259.422,56	1.607.639,66
TH 6	Amt 66	Amt 61	61660100	I136161022	Amt 61: Qualifiz. Fuß- u. Radweg P.-Neruda-Str.	0,00	196.292,33	196.292,33	0,00	196.292,33	196.292,33	0,00	196.292,33
TH 6	Amt 66	Amt 61	61660100	I156161014	Amt 61: Qualifi. Fuß-/Radwegeverb. GW V.-Jara-Str.	0,00	318.076,62	318.076,62	0,00	318.076,62	318.076,62	0,00	318.076,62
TH 6	Amt 66	Amt 61	61660100	I116161013	Amt 61: Kannenstieg/Neustädter See Fortf.Rundweg	5.800,00	25.625,41	31.425,41	6.371,57	25.053,84	25.053,84	5.800,00	19.253,84
TH 6	Amt 66	Amt 61	61660100	I166161018	Amt 61: Qualifizierung Fuß/Radweg. Ziolkowskistr	2.000,00	17.734,30	19.734,30	8.368,63	11.365,67	11.365,67	2.000,00	9.365,67
TH 6	Amt 66	Amt 61	61660100	I166161020	Amt 61: Gestaltung südwestliches Seeufer	0,00	78.609,17	78.609,17	0,00	78.609,17	78.609,17	0,00	78.609,17
TH 6	Amt 61	Amt 61	61610000	I176161026	Amt 61: Qualifizierung Fuß/Radweg. Im Brunnenhof	0,00	162.714,72	162.714,72	11.403,51	151.311,21	151.311,21	0,00	151.311,21
TH 6	Amt 66	Amt 61	61660100	I186161016	Amt 61: Qualif. Fuß-und Radwegeverb. Barleber Str.	9.000,00	0,00	9.000,00	2.983,00	6.017,00	6.017,00	6.017,00	0,00
TH 6	Amt 66	Amt 61	61660100	I196161003	Amt 61: Qual. Fuß- u. Radwegsverb. Ziolkowskistr.	135.500,00	0,00	135.500,00	40.375,97	95.124,03	95.124,03	95.124,03	0,00
TH 5	Amt 51	Amt 61	51511000	I196161040	Amt 61: Anbau Personenaufzug Bürgerhaus Nord	145.000,00	0,00	145.000,00	0,00	145.000,00	145.000,00	145.000,00	0,00
Summe Soziale Stadt Kannenstieg:						297.300,00	799.052,55	1.096.352,55	69.502,68	1.026.849,87	1.026.849,87	253.941,03	772.908,84
TH 6	Amt 66	Amt 61	61660100	I116161089	Gestaltung süd. Seeufer S.-Allende-Str.	0,00	42.409,70	42.409,70	0,00	42.409,70	42.409,70	0,00	42.409,70
TH 5	Amt 51	Amt 61	51510200	I156161016	Amt 61: Sanierung Gröninger Bad 2. BA	0,00	19.988,97	19.988,97	6.685,05	13.303,92	13.303,92	0,00	13.303,92
TH 5	Amt 51	Amt 61	51510200	I166161012	Amt 61: Anbau Mehrzweckraum Gröninger Bad	413.300,00	310.936,46	724.236,46	326.368,60	397.867,86	397.867,86	377.616,85	20.251,01
TH 4	FB 41	Amt 61	41410700	I186161002	Amt 61: Erneuerung Zuwegung zum Turmparkgelände	0,00	10.543,82	10.543,82	10.543,82	0,00	0,00	0,00	0,00
TH 6	Amt 66	Amt 61	61660100	I186161028	Amt 61: Mariannenplatz	39.000,00	0,00	39.000,00	11.444,15	27.555,85	27.555,85	27.555,85	0,00
TH 6	Amt 66	Amt 61	61660000	I196161041	Amt 61: Ersatzneubau Fußgängerbrücke über Sülze	60.000,00	0,00	60.000,00	0,00	60.000,00	0,00	0,00	0,00
Summe Soziale Stadt Südost:						512.300,00	383.878,95	896.178,95	355.041,62	541.137,33	481.137,33	405.172,70	75.964,63

Fachbereich Finanzservice

Übersicht über die zu übertragenden investiven Auszahlungsermächtigungen 2019

2.2 Auszahlungen aus Investitionstätigkeit

- in EUR -

Teilhaus- halt (TH)	FB/Amt	Bew. Stelle	Kosten- stelle	Investitions- nummer	Bezeichnung der Maßnahme	Ansatz des Haushaltsjahres (abzögl. der bereit- gestellten UPL/APL- Deckungsmittel für andere Investmaßn.)	übertragene Auszahlungs- ermächtigungen aus dem Vorjahr	Summe Ansatz des Haushaltsjahres inkl. übertragene Auszahlungs- ansätze aus dem Vorjahr	Ergebnis des Haushalts- jahres- (gebucht auf Lfd. HH oder HH-Rest - ohne UPL/APL)	max. übertragbar	zu übertragende Auszahlungs- ermächtigungen für das nächste HH-Jahr	davon zu übertragende Auszahlungs- ermächtigungen aus 2019	davon zu übertragende Auszahlungs- ermächtigungen aus Vorjahren
TH 6	Amt 66	Amt 61	61660100	I156161019	Amt 61: Fuß-/Radwegeverb. inkl. Fußgängerbrücke	7.300,00	951,71	8.251,71	0,00	8.251,71	7.300,00	7.300,00	0,00
TH 6	Amt 66	Amt 61	61660100	I156161020	Amt 61: alten-/behind.ger.Gestaltung öff. Freiraum	210.000,00	387.579,35	597.579,35	9.904,92	587.674,43	587.674,43	210.000,00	377.674,43
TH 4	FB 40	Amt 61	41401300	I196161042	Amt 61: Aufw. und Sanier. Sportkomplex SG Handwerk	70.000,00	0,00	70.000,00	0,00	70.000,00	70.000,00	70.000,00	0,00
Summe Soziale Stadt Neustadt:						287.300,00	388.531,06	675.831,06	9.904,92	665.926,14	664.974,43	287.300,00	377.674,43
TH 6	Amt 66	Amt 61	61660100	I126161009	Amt 61: Neugest. Platz v. Amt 53/Kuckhoffplatz	450.500,00	435.474,76	885.974,76	462.807,92	423.166,84	423.166,84	224.786,41	198.380,43
TH 6	Amt 66	Amt 61	61660100	I126161010	Amt 61: Freiraum-Aufwertung Lübecker Str.	281.000,00	116.303,63	397.303,63	277.600,74	119.702,89	119.702,89	118.715,64	987,25
TH 6	Amt 66	Amt 61	61660100	I146161014	Amt 61: Aufwertung Nicolaiplatz	0,00	905.907,87	905.907,87	20.291,03	885.616,84	885.616,84	0,00	885.616,84
Summe ASO - Neustadt:						731.500,00	1.457.686,26	2.189.186,26	760.699,69	1.428.486,57	1.428.486,57	343.502,05	1.084.984,52
TH 4	FB 40	Amt 61	41400100	I166161014	Amt 61: Erweiter. Reha- u. Behind.sportbereich VSB	313.500,00	1.371.707,71	1.685.207,71	0,00	1.685.207,71	1.685.207,71	313.500,00	1.371.707,71
TH 6	Amt 66	Amt 61	61660100	I176161016	Amt 61: Sanierung Harbker Straße (Beimssiedl.)	141.300,00	0,00	141.300,00	0,00	141.300,00	141.300,00	141.300,00	0,00
TH 6	Amt 66	Amt 61	61660100	I176161017	Amt 61: Sanierung Marienborner Str. (Beimssiedl.)	103.400,00	93.693,00	197.093,00	0,00	197.093,00	197.093,00	103.400,00	93.693,00
TH 6	Amt 66	Amt 61	61660100	I176161020	Amt 61: Sanierg. Hötensleber Straße (Beimssiedl.)	0,00	103.700,07	103.700,07	0,00	103.700,07	103.700,07	0,00	103.700,07
Th 6	Amt 66	Amt 61	61660100	I186161020	Amt 61: Lückenschließung des Radwegenetzes, 1. BA	18.900,00	0,00	18.900,00	0,00	18.900,00	18.900,00	18.900,00	0,00
TH 6	Amt 66	Amt 61	61660100	I186161021	Amt 61: Sanierung Wahlbecker Str. (Beimssiedlung)	483.000,00	75.500,00	558.500,00	18.635,48	539.864,52	539.864,52	483.000,00	56.864,52
TH 6	Amt 66	Amt 61	61660100	I186161022	Amt 61: Sanierung Blumenladen Westfriedhof	22.500,00	0,00	22.500,00	0,00	22.500,00	0,00	0,00	0,00
TH 6	Amt 61	Amt 61	61610000	I196161047	Amt 61: Aufw. Olivenst. Pl., Montage Unterflurcont.	54.000,00	0,00	54.000,00	0,00	54.000,00	54.000,00	54.000,00	0,00
Summe ASO - Stadtfeld:						1.136.600,00	1.644.600,78	2.781.200,78	18.635,48	2.762.565,30	2.740.065,30	1.114.100,00	1.625.965,30
TH 6	Amt 61	Amt 61	61610000	I166161015	Amt 61: Umgestaltung Eiskellerplatz	255.000,00	219.569,63	474.569,63	9.407,44	465.162,19	465.162,19	255.000,00	210.162,19
TH 6	Amt 66	Amt 61	61660100	I186161008	Amt 61: Ausbau Wahlbecker Platz	18.900,00	138.000,00	156.900,00	156.900,00	0,00	0,00	0,00	0,00
TH 6	Amt 66	Amt 61	61660100	I186161024	Amt 61: Barrierefr. Ausbau Haltest. Westringbrücke	0,00	51.000,00	51.000,00	0,00	51.000,00	0,00	0,00	0,00
TH 6	Amt 66	Amt 61	61660100	I186161026	Amt 61: Erarb./Umsetzg. Grünkonzept Halberst. Str	27.000,00	0,00	27.000,00	0,00	27.000,00	27.000,00	27.000,00	0,00
TH 6	Amt 66	Amt 61	61660100	I186161027	Amt 61: Barrierefr. Ausbau Haltest. Braunlager Str	0,00	33.000,00	33.000,00	0,00	33.000,00	0,00	0,00	0,00
Summe ASO - Sudenburg:						300.900,00	441.569,63	742.469,63	166.307,44	576.162,19	492.162,19	282.000,00	210.162,19
TH 6	Amt 61	Amt 61	61610000	I106161002	Amt 61: Sammelposten/BGA	23.800,00	0,00	23.800,00	23.613,40	186,60	186,60	186,60	0,00
TH 6	Amt 61	Amt 61	61610100	I116161008	Amt 61: Zentraler Omnibusbahnhof	24.000,00	0,00	24.000,00	0,00	24.000,00	0,00	0,00	0,00
TH 2	FB 23	Amt 61	21230100	I196161050	Amt 61: San. und Wiederb. Festungsanlage Ravelin 2	1.424.500,00	0,00	1.424.500,00	0,00	1.424.500,00	645.800,00	645.800,00	0,00
Summe Amt 61 - Sonstiges:						1.472.300,00	0,00	1.472.300,00	23.613,40	1.448.686,60	645.986,60	645.986,60	0,00
Summe Amt 61 - gesamt:						15.799.000,00	8.354.052,09	24.153.052,09	2.879.598,15	21.273.453,94	14.103.410,13	7.593.920,95	6.509.489,18
TH 2	FB 23	FB 62	21230100	I102123002	Ausgleichsflächenmanagement	100.000,00	9.224,60	109.224,60	0,00	109.224,60	9.224,60	0,00	9.224,60
TH 6	FB 62	FB 62	61620000	I106162001	FB 62: Sampo/BGA/Fahrzeuge/Vermessungstechnik	57.300,00	0,00	57.300,00	56.201,26	1.098,74	0,00	0,00	0,00
Summe FB 62:						157.300,00	9.224,60	166.524,60	56.201,26	110.323,34	9.224,60	0,00	9.224,60

Fachbereich Finanzservice

Übersicht über die zu übertragenden investiven Auszahlungsermächtigungen 2019

2.2 Auszahlungen aus Investitionstätigkeit

- in EUR -

Teilhaus- halt (TH)	FB/Amt	Bew. Stelle	Kosten- stelle	Investitions- nummer	Bezeichnung der Maßnahme	Ansatz des Haushaltsjahres (abzögl. der bereit- gestellten ÜPL/APL- Deckungsmittel für andere Investmaßn.)	übertragene Auszahlungs- ermächtigungen aus dem Vorjahr	Summe Ansatz des Haushaltsjahres inkl. übertragene Auszahlungs- ansätze aus dem Vorjahr	Ergebnis des Haushalts- jahres- (gebucht auf Lfd. HH oder HH-Rest - ohne ÜPL/APL)	max. übertragbar	zu übertragende Auszahlungs- ermächtigungen für das nächste HH-Jahr	davon zu übertragende Auszahlungs- ermächtigungen aus 2019	davon zu übertragende Auszahlungs- ermächtigungen aus Vorjahren
TH 6	Amt 63	Amt 63	61630000	I106163001	Amt 63: Sammelposten/BGA/Projektierung	18.000,00	0,00	18.000,00	17.894,66	105,34	105,34	105,34	0,00
Summe Amt 63:						18.000,00	0,00	18.000,00	17.894,66	105,34	105,34	105,34	0,00
TH 6	Amt 66	Amt 66	61660100	I116166001	Amt 66: Eisenbahnüberführung Ernst-Reuter-Allee	12.156.300,00	267.272,09	12.423.572,09	10.402.760,96	2.020.811,13	2.020.811,13	2.020.811,13	0,00
TH 6	Amt 66	Amt 66	61660100	I116166014	Brücke MR/DB AG Sudenburger Wuhne	0,00	894.356,98	894.356,98	34.472,56	859.884,42	859.884,42	0,00	859.884,42
TH 6	Amt 66	Amt 66	61660100	I116166017	Amt 66: Rampe MR/Lemsdorfer Weg	0,00	22.679,25	22.679,25	0,00	22.679,25	0,00	0,00	0,00
TH 6	Amt 66	Amt 66	61660000	I116166120	Amt 66: Parkscheinautomaten	51.000,00	6.344,65	57.344,65	55.941,90	1.402,75	1.402,75	1.402,75	0,00
TH 6	Amt 66	Amt 66	61660100	I126166028	Amt 66: Ersatzneubau Strombrückenzug	14.915.400,00	24.138.543,41	39.053.943,41	4.350.781,07	34.703.162,34	34.703.162,34	14.915.400,00	19.787.762,34
TH 6	Amt 66	Amt 66	61660100	I126166029	Amt 66: Instandsetz./Verlängerung Neue Strombrücke	320.300,00	1.223.698,94	1.543.998,94	131.013,39	1.412.985,55	1.412.985,55	320.300,00	1.092.685,55
TH 6	Amt 66	Amt 66	61660100	I126166030	Amt 66: Denkmalger. Rekonstruktion A.-Ebert-Brücke	1.000.000,00	4.967.963,83	5.967.963,83	3.360.333,48	2.607.630,35	2.607.630,35	1.000.000,00	1.607.630,35
TH 6	Amt 66	Amt 66	61660100	I126166033	Amt 66: Oebisfelder Brücke, BA 2.2	0,00	32.739,57	32.739,57	31.510,66	1.228,91	1.228,91	0,00	1.228,91
TH 6	Amt 66	Amt 66	61660100	I136166021	Amt 66: Kreisverkehr Pflanzen-Richter	0,00	34.821,17	34.821,17	196,81	34.624,36	34.624,36	0,00	34.624,36
TH 6	Amt 66	Amt 66	61660100	I136166043	Amt 66: Steinkuhle Süd, 1. BA	0,00	176,56	176,56	176,44	0,12	0,00	0,00	0,00
TH 6	Amt 66	Amt 66	61660100	I146166013	Amt 66: Brücke & Knoten Alt Salbke/Faulmannstraße	0,00	1.661.737,91	1.661.737,91	90.559,13	1.571.178,78	1.571.178,78	0,00	1.571.178,78
TH 6	Amt 66	Amt 66	61660100	I146166014	Amt 66: Ausbau barriere Haltestel. Gust-Ricker-Str.	0,00	62.691,23	62.691,23	54.331,58	8.359,65	8.359,65	0,00	8.359,65
TH 6	Amt 66	Amt 66	61660100	I156166004	Amt 66: Aufwertung Beimsplatz	0,00	2.113,80	2.113,80	2.113,58	0,22	0,00	0,00	0,00
TH 6	Amt 66	Amt 66	61660100	I156166007	Amt 66: TÖB-Maßnahme Im Rennegarten inkl. SAB	0,00	423.743,06	423.743,06	3.546,87	420.196,19	420.196,19	0,00	420.196,19
TH 6	Amt 66	Amt 66	61660100	I156166010	Amt 66: Zentralisierung/Neubau Bauhof	0,00	1.156.897,63	1.156.897,63	100.570,69	1.056.326,94	1.056.326,94	0,00	1.056.326,94
TH 6	Amt 66	Amt 66	61660100	I156166011	Amt 66: Parkplatz Eisenbahnfestungstor	60.000,00	5.561,52	65.561,52	49.643,11	15.918,41	15.918,41	15.918,41	0,00
TH 6	Amt 66	Amt 66	61660100	I166166005	Amt 66: Am Hopfengarten Siedlungsstraße	0,00	13.053,48	13.053,48	1.107,56	11.945,92	11.945,92	0,00	11.945,92
TH 6	Amt 66	Amt 66	61660100	I166166011	Amt 66: LSA Haltestelle Sohlener Straße	0,00	28.000,00	28.000,00	0,00	28.000,00	0,00	0,00	0,00
TH 6	Amt 66	Amt 66	61660100	I166166012	Amt 66: Ersatzneub. SÜ MR/ Brücke Albert-Vater-St.	0,00	303.628,08	303.628,08	21.771,45	281.856,63	281.856,63	0,00	281.856,63
TH 6	Amt 66	Amt 66	61660100	I166166013	Amt 66: Instandsetzung Brücke über die Klinke	0,00	73.621,88	73.621,88	69.789,87	3.832,01	0,00	0,00	0,00
TH 6	Amt 66	Amt 66	61660100	I166166014	Amt 66: Brücke über die Klinke Leipziger Straße	120.000,00	380.922,07	500.922,07	389.211,66	111.710,41	111.710,41	111.710,41	0,00
TH 6	Amt 66	Amt 66	61660100	I166166015	Amt 66: TÖB-Maßnahme Sperberweg	0,00	0,00	0,00	0,00	0,00	0,00	0,00	0,00
TH 6	Amt 66	Amt 66	61660100	I166166017	Amt 66: Sanierung der Gehwege St.-Michael-Straße	0,00	1.517,20	1.517,20	1.291,05	226,15	226,15	0,00	226,15
TH 6	Amt 66	Amt 66	61660100	I166166018	Amt 66: Grundhafter Ausbau Hermann-Hesse-Straße	0,00	462.421,24	462.421,24	345.474,54	116.946,70	0,00	0,00	0,00
TH 6	Amt 66	Amt 66	61660100	I166166019	Amt 66: Sanierung der Gehwege Poststraße	170.000,00	170.920,59	340.920,59	3.097,57	337.823,02	337.823,02	170.000,00	167.823,02
TH 6	Amt 66	Amt 66	61660100	I166166020	Amt 66: Installation von zwei akustischen LSA	35.000,00	5.428,66	40.428,66	40.428,66	0,00	0,00	0,00	0,00
TH 6	Amt 66	Amt 66	61660100	I176166002	Amt 66: Gersdorfer Straße	0,00	246.244,31	246.244,31	168.649,08	77.595,23	77.595,23	0,00	77.595,23
TH 6	Amt 66	Amt 66	61660100	I176166003	Amt 66: TÖB Grabbestraße	0,00	184.190,41	184.190,41	0,00	184.190,41	184.190,41	0,00	184.190,41
TH 6	Amt 66	Amt 66	61660100	I176166005	Amt 66: Albert-Vater-Straße "REWE" bis Ebendorfer	0,00	0,00	0,00	0,00	0,00	0,00	0,00	0,00

Fachbereich Finanzservice

Übersicht über die zu übertragenden investiven Auszahlungsermächtigungen 2019

2.2 Auszahlungen aus Investitionstätigkeit

- in EUR -

Teilhaus- halt (TH)	FB/Amt	Bew. Stelle	Kosten- stelle	Investitions- nummer	Bezeichnung der Maßnahme	Ansatz des Haushaltsjahres (abzögl. der bereit- gestellten ÜPL/APL- Deckungsmittel für andere Investmaßn.)	übertragene Auszahlungs- ermächtigungen aus dem Vorjahr	Summe Ansatz des Haushaltsjahres inkl. übertragene Auszahlungs- ansätze aus dem Vorjahr	Ergebnis des Haushalts- jahres- (gebucht auf Lfd. HH oder HH-Rest - ohne ÜPL/APL)	max. übertragbar	zu übertragende Auszahlungs- ermächtigungen für das nächste HH-Jahr	davon zu übertragende Auszahlungs- ermächtigungen aus 2019	davon zu übertragende Auszahlungs- ermächtigungen aus Vorjahren
TH 6	Amt 66	Amt 66	61660100	I176166008	Amt 66: Weidenstraße	30.000,00	125.097,36	155.097,36	112.418,28	42.679,08	42.679,08	30.000,00	12.679,08
TH 6	Amt 66	Amt 66	61660100	I176166010	Amt 66: Curiestraße Rothenseer Straße bis Ohrestra	0,00	637.745,42	637.745,42	637.745,42	0,00	0,00	0,00	0,00
TH 6	Amt 66	Amt 66	61660100	I176166011	Amt 66: Erschließungsstraße Kummelsberg Planstr.B	0,00	207.307,62	207.307,62	0,00	207.307,62	207.307,62	0,00	207.307,62
TH 6	Amt 66	Amt 66	61660000	I176166013	Amt 66: techn. Anlagen, LED, Dimmung	350.000,00	486.821,89	836.821,89	405.578,30	431.243,59	431.243,59	350.000,00	81.243,59
TH 6	Amt 66	Amt 66	61660100	I176166016	Amt 66: Ausbau Geh-/Fahrbahn Holsteiner Straße	0,00	148.198,09	148.198,09	0,00	148.198,09	148.198,09	0,00	148.198,09
TH 6	Amt 66	Amt 66	61660100	I176166017	Amt 66: grundhafter Ausbau Osterweddingener Straße	0,00	88.832,66	88.832,66	0,00	88.832,66	88.832,66	0,00	88.832,66
TH 6	Amt 66	Amt 66	61660100	I176166018	Amt 66: grundhafter Ausbau Katerstieg	20.000,00	40.875,72	60.875,72	0,00	60.875,72	60.875,72	20.000,00	40.875,72
TH 6	Amt 66	Amt 66	61660000	I176166019	Amt 66: LSA Knoten 555 Halberstädter Straße/Südr.	0,00	4.553,30	4.553,30	0,00	4.553,30	4.553,30	0,00	4.553,30
TH 6	Amt 66	Amt 66	61660000	I176166022	Amt 66: LSA Kn. 572 Leipziger Str./Raiffeisenstr.	0,00	20.000,00	20.000,00	0,00	20.000,00	20.000,00	0,00	20.000,00
TH 6	Amt 66	Amt 66	61660000	I176166025	Amt 66: Ersatzneubau Brücke Lüttgen-Salbker-Weg	100.000,00	100.000,00	200.000,00	0,00	200.000,00	200.000,00	100.000,00	100.000,00
TH 6	Amt 66	Amt 66	61660000	I176166026	Amt 66: Ersatzneubau Brücke Carl-Miller-Straße	2.179.492,54	43.103,58	2.222.596,12	1.291.925,76	930.670,36	930.670,36	930.670,36	0,00
TH 6	Amt 66	Amt 66	61660000	I176166027	Amt 66: Ersatzneubau Stützwand Gustav-Adolf-Straße	50.000,00	1.158,49	51.158,49	46.756,48	4.402,01	4.402,01	4.402,01	0,00
TH 6	Amt 66	Amt 66	61660000	I176166028	Amt 66: Stützwand Kritzmannstraße	527.000,00	810.998,58	1.337.998,58	772.696,27	565.302,31	565.302,31	527.000,00	38.302,31
TH 6	Amt 66	Amt 66	61660000	I176166029	Amt 66: Ersatzneubau Schrotebrücke Liebermannstr.	0,00	62.361,73	62.361,73	33.870,44	28.491,29	28.491,29	0,00	28.491,29
TH 6	Amt 66	Amt 66	61660000	I176166031	Amt 66: Geh- und Radweg Kirschweg - Lemsdorf	0,00	157.362,22	157.362,22	0,00	157.362,22	157.362,22	0,00	157.362,22
TH 6	Amt 66	Amt 66	61660100	I176166032	Amt 66: Geh- u. Radw. Fermersl. Weg/Lemsd. Weg	97.500,00	47.326,24	144.826,24	0,00	144.826,24	144.826,24	97.500,00	47.326,24
TH 6	Amt 66	Amt 66	61660100	I176166033	Amt 66: Radweg Brenneckestr. (Nordseite)	100.000,00	40.000,00	140.000,00	22.646,58	117.353,42	117.353,42	100.000,00	17.353,42
TH 6	Amt 66	Amt 66	61660100	I176166034	Amt 66: bedarfsgerechte Fahrradlehnenbügel	0,00	7.275,71	7.275,71	7.129,62	146,09	0,00	0,00	0,00
TH 6	Amt 66	Amt 66	61660100	I186166006	Amt 66: TÖB Habichtweg/ Falkenweg	0,00	0,00	0,00	0,00	0,00	0,00	0,00	0,00
TH 6	Amt 66	Amt 66	61660100	I186166007	Amt 66: nördl. Geh-/ Radwege Raiffeisenstraße BA 7	568.300,00	5.000,00	573.300,00	0,00	573.300,00	573.300,00	568.300,00	5.000,00
TH 6	Amt 66	Amt 66	61660000	I186166008	Amt 66: Brücke über die Schrote Schillerstraße	178.000,00	468.568,14	646.568,14	436.268,99	210.299,15	210.299,15	178.000,00	32.299,15
TH 6	Amt 66	Amt 66	61660100	I186166010	Amt 66: Grundhafter Ausbau Friesenstraße	0,00	48.728,90	48.728,90	17.838,09	30.890,81	30.890,81	0,00	30.890,81
TH 6	Amt 66	Amt 66	61660100	I186166011	Amt 66: Grundhafter Ausbau Annastraße	0,00	31.851,90	31.851,90	5.209,82	26.642,08	26.642,08	0,00	26.642,08
TH 6	Amt 66	Amt 66	61660100	I186166012	Amt 66: Rechtsabbiegespur Brenneckestraße	0,00	34.870,20	34.870,20	9.778,04	25.092,16	25.092,16	0,00	25.092,16
TH 6	Amt 66	Amt 66	61660100	I186166013	Amt 66: Radweg Biederitzer Busch (EFRE)	160.000,00	32.186,58	192.186,58	10.107,32	182.079,26	182.079,26	160.000,00	22.079,26
TH 6	Amt 66	Amt 66	61660100	I186166014	Amt 66: Radweg Königstraße (EFRE)	94.200,00	24.000,00	118.200,00	16.250,45	101.949,55	101.949,55	94.200,00	7.749,55
TH 6	Amt 66	Amt 66	61660100	I186166015	Amt 66: Radweg Am Barleber See II (EFRE)	216.500,00	65.000,00	281.500,00	21.432,97	260.067,03	0,00	0,00	0,00
TH 6	Amt 66	Amt 66	61660100	I186166016	Amt 66: Radweg Umflutkanal/ Klusbrücke (EFRE)	195.600,00	61.200,00	256.800,00	14.778,80	242.021,20	0,00	0,00	0,00
TH 6	Amt 66	Amt 66	61660100	I186166022	Amt 66: Ausbau barrierefr. Haltest. Westfriedhof	0,00	43.430,12	43.430,12	0,00	43.430,12	43.430,12	0,00	43.430,12
TH 6	Amt 66	Amt 66	61660100	I186166023	Amt 66: Ausbau barrierefreie Haltest. Arndtstraße	0,00	48.776,66	48.776,66	0,00	48.776,66	48.776,66	0,00	48.776,66
TH 6	Amt 66	Amt 66	61660100	I186166024	Amt 66: Ausb. barrierefr. Haltest. Neust. Friedhof	0,00	42.338,03	42.338,03	0,00	42.338,03	42.338,03	0,00	42.338,03

Fachbereich Finanzservice

Übersicht über die zu übertragenden investiven Auszahlungsermächtigungen 2019

2.2 Auszahlungen aus Investitionstätigkeit

- in EUR -


Teilhaus- halt (TH)	FB/Amt	Bew. Stelle	Kosten- stelle	Investitions- nummer	Bezeichnung der Maßnahme	Ansatz des Haushaltsjahres (abzögl. der bereit- gestellten UPL/APL- Deckungsmittel für andere Investmaßn.)	übertragene Auszahlungs- ermächtigungen aus dem Vorjahr	Summe Ansatz des Haushaltsjahres inkl. übertragene Auszahlungs- ansätze aus dem Vorjahr	Ergebnis des Haushalts- jahres- (gebucht auf Lfd. HH oder HH-Rest - ohne UPL/APL)	max. übertragbar	zu übertragende Auszahlungs- ermächtigungen für das nächste HH-Jahr	davon zu übertragende Auszahlungs- ermächtigungen aus 2019	davon zu übertragende Auszahlungs- ermächtigungen aus Vorjahren
TH 6	Amt 66	Amt 66	61660100	I186166025	Amt 66: Radw. zw. Kirsch-/Lilienweg, H.-Hesse-str.	223.000,00	31.195,00	254.195,00	9.967,44	244.227,56	244.227,56	223.000,00	21.227,56
TH 6	Amt 66	Amt 66	61660000	I186166028	Amt 66: Ersatzneubau Klinkebrücke als Durchlass	234.000,00	0,00	234.000,00	370,79	233.629,21	233.629,21	233.629,21	0,00
TH 6	Amt 66	Amt 66	61660100	I196166001	Amt 66: Ausbau südl. Anlage Königstraße	200.000,00	0,00	200.000,00	3.531,92	196.468,08	196.468,08	196.468,08	0,00
TH 6	Amt 66	Amt 66	61660100	I196166002	Amt 66: Gehweg Oliv.Chaussee zw. Quandt GB/Mühlenst	80.000,00	0,00	80.000,00	79.809,06	190,94	0,00	0,00	0,00
TH 6	Amt 66	Amt 66	61660000	I196166003	Amt 66: 2.N/S-Verb.MVB-Ebend.Ch.bisKann.stieg 6.BA	96.000,00	0,00	96.000,00	0,00	96.000,00	96.000,00	96.000,00	0,00
TH 6	Amt 66	Amt 66	61660000	I196166004	Amt 66: 2.N/S-Verb.MVB-Wiener Straße 2.BA	24.000,00	0,00	24.000,00	0,00	24.000,00	24.000,00	24.000,00	0,00
TH 6	Amt 66	Amt 66	61660100	I196166005	Amt 66: Gehbahn Randauer Straße (SABS)	25.000,00	0,00	25.000,00	22.155,44	2.844,56	0,00	0,00	0,00
TH 6	Amt 66	Amt 66	61660100	I196166006	Amt 66: Gehbahn Gutsmuthweg (SABS)	35.000,00	0,00	35.000,00	24.704,97	10.295,03	0,00	0,00	0,00
TH 6	Amt 66	Amt 66	61660100	I196166007	Amt 66: Ausbau Gehbahn Hermann-Löns-Straße (SABS)	1.000,00	0,00	1.000,00	0,00	1.000,00	0,00	0,00	0,00
TH 6	Amt 66	Amt 66	61660100	I196166008	Amt 66: Ziegelei-Privatweg (SABS)	11.500,00	0,00	11.500,00	6.149,16	5.350,84	5.350,84	5.350,84	0,00
TH 6	Amt 66	Amt 66	61660100	I196166009	Amt 66: Beethovenstraße (SABS)	21.000,00	0,00	21.000,00	0,00	21.000,00	21.000,00	21.000,00	0,00
TH 6	Amt 66	Amt 66	61660100	I196166010	Amt 66: Ostendorfer Straße (SABS)	25.000,00	0,00	25.000,00	2.669,17	22.330,83	22.330,83	22.330,83	0,00
TH 6	Amt 66	Amt 66	61660000	I196166011	Amt 66: Instands. Geh- u. Radwegbrücke Crac. Anger	150.000,00	0,00	150.000,00	0,00	150.000,00	150.000,00	150.000,00	0,00
TH 6	Amt 66	Amt 66	61660100	I196166012	Amt 66: Ausbau Am Polderdeich	20.000,00	0,00	20.000,00	19.997,82	2,18	0,00	0,00	0,00
TH 6	Amt 66	Amt 66	61660100	I196166013	Amt 66: Parkplatz Försterstr.	40.000,00	0,00	40.000,00	2.645,36	37.354,64	37.354,64	37.354,64	0,00
TH 6	Amt 66	Amt 66	61660100	I196166014	Amt 66: Grundh. Erneuer. d. westl. Rampe Kirschweg	300.000,00	0,00	300.000,00	292.555,89	7.444,11	0,00	0,00	0,00
TH 6	Amt 66	Amt 66	61660100	I196166015	Amt 66: Akazienweg-Erschließungsgeb. am Kirschweg	12.700,00	0,00	12.700,00	0,00	12.700,00	12.700,00	12.700,00	0,00
TH 6	Amt 66	Amt 66	61660100	I196166016	Amt 66: Klopstockstr. (zw. Ebend. u. v. Stein-Str.	50.000,00	0,00	50.000,00	2.376,40	47.623,60	47.623,60	47.623,60	0,00
TH 6	Amt 66	Amt 66	61660100	I196166017	Amt 66: Martin-Andersen-Nexö-Str.	30.000,00	0,00	30.000,00	0,00	30.000,00	30.000,00	30.000,00	0,00
TH 6	Amt 66	Amt 66	61660100	I196166018	Amt 66: Beleuchtung von Radverkehrswegen	75.000,00	0,00	75.000,00	0,00	75.000,00	75.000,00	75.000,00	0,00
TH 6	Amt 66	Amt 66	61660100	I196166019	Amt 66: Neun Beimssbänke für die Beimssiedlung	10.000,00	0,00	10.000,00	7.234,96	2.765,04	2.765,04	2.765,04	0,00
TH 6	Amt 66	Amt 66	61660100	I196166020	Amt 66: Ausb. Elberadweg Bereich Fermersleben	20.000,00	0,00	20.000,00	0,00	20.000,00	20.000,00	20.000,00	0,00
TH 6	Amt 66	Amt 66	61660100	I196166021	Amt 66: Geeignete Sitzbänke auf dem Domplatz	5.000,00	0,00	5.000,00	3.213,00	1.787,00	1.787,00	1.787,00	0,00
Summe Amt 66 - Straßen etc.:						35.382.792,54	40.737.453,66	76.120.246,20	24.048.586,68	52.071.659,52	51.376.190,08	22.914.624,31	28.461.565,77
TH 6	Amt 66	Amt 66	61660000	I116166114	Amt 66: Fahrzeuge	130.000,00	0,00	130.000,00	84.396,04	45.603,96	45.603,96	45.603,96	0,00
TH 6	Amt 66	Amt 66	61660000	I116166115	Amt 66: Sammelposten/BGA/Software	49.500,00	3.452,53	52.952,53	41.789,59	11.162,94	11.162,94	11.162,94	0,00
TH 6	Amt 66	Amt 66	61660000	I156166002	Amt 66: Sammelposten/Werkzeuge/Maschinen	10.500,00	1.128,11	11.628,11	11.583,39	44,72	0,00	0,00	0,00
TH 6	Amt 66	Amt 66	61660000	I186166009	Amt 66: Spezialfahrzeug- und Gerätetechnik	402.000,00	370.000,00	772.000,00	487.443,51	284.556,49	284.556,49	284.556,49	0,00
Summe Amt 66 - Sammelposten/BGA:						592.000,00	374.580,64	966.580,64	625.212,53	341.368,11	341.323,39	341.323,39	0,00
TH 6	Amt 66	Amt 66	61660000	I166166026	Amt 66: Instandsetzung Ufermauer Kl.Stadtmarsch	350.000,00	1.550.883,81	1.900.883,81	724.576,35	1.176.307,46	1.176.307,46	350.000,00	826.307,46
TH 6	Amt 66	Amt 66	61660000	I166166027	Amt 66: Zollstraße Ufermauer Nord/Süd	0,00	78.638,08	78.638,08	28.029,69	50.608,39	50.608,39	0,00	50.608,39


Fachbereich Finanzservice													
Übersicht über die zu übertragenden investiven Auszahlungsermächtigungen 2019													
2.2 Auszahlungen aus Investitionstätigkeit													
- in EUR -													
Teilhaus- halt (TH)	FB/Amt	Bew. Stelle	Kosten- stelle	Investitions- nummer	Bezeichnung der Maßnahme	Ansatz des Haushaltsjahres (abzügl. der bereit- gestellten ÜPL/APL- Deckungsmittel für andere Investmaßn.)	übertragene Auszahlungs- ermächtigungen aus dem Vorjahr	Summe Ansatz des Haushaltsjahres inkl. übertragene Auszahlungs- ansätze aus dem Vorjahr	Ergebnis des Haushalts- jahres- (gebucht auf Lfd. HH oder HH-Rest - ohne ÜPL/APL)	max. übertragbar	zu übertragende Auszahlungs- ermächtigungen für das nächste HH-Jahr	davon zu übertragende Auszahlungs- ermächtigungen aus 2019	davon zu übertragende Auszahlungs- ermächtigungen aus Vorjahren
TH 6	Amt 66	Amt 66	61660000	I166166028	Amt 66: Turmschanzenstraße Ufermauer Nord	0,00	50.291,07	50.291,07	14.955,40	35.335,67	35.335,67	0,00	35.335,67
TH 6	Amt 66	Amt 66	61660000	I176166035	Amt 66: techn.HWS zw.Herrenkrugsteg/Schleusenkanal	89.600,00	89.166,96	178.766,96	0,00	178.766,96	178.766,96	89.600,00	89.166,96
TH 6	Amt 66	Amt 66	61660000	I176166036	Amt 66: HW-Schutz Ufermauer Elbbhf./Petriförder	43.000,00	247.600,58	290.600,58	4.303,99	286.296,59	286.296,59	43.000,00	243.296,59
TH 6	Amt 66	Amt 66	61660000	I176166038	Amt 66: Einmündung Elbstraße Ufermauer	545.000,00	1.834.610,28	2.379.610,28	1.368.262,26	1.011.348,02	1.011.348,02	545.000,00	466.348,02
TH 6	Amt 66	Amt 66	61660000	I176166039	Amt 66: Turmschanzenstraße Ufermauer Süd	50.000,00	104.857,12	154.857,12	35.621,65	119.235,47	119.235,47	50.000,00	69.235,47
TH 6	Amt 66	Amt 66	61660000	I176166040	Amt 66: Am Speicher Buckau Ufermauer (LH MD)	462.100,00	886.837,60	1.348.937,60	680.283,42	668.654,18	668.654,18	462.100,00	206.554,18
Summe Amt 66 - Hochwasser:						1.539.700,00	4.842.885,50	6.382.585,50	2.856.032,76	3.526.552,74	3.526.552,74	1.539.700,00	1.986.852,74
Summe Amt 66 - gesamt:						37.514.492,54	45.954.919,80	83.469.412,34	27.529.831,97	55.939.580,37	55.244.066,21	24.795.647,70	30.448.418,51
Summe TH 6:						53.488.792,54	54.318.196,49	107.806.989,03	30.483.526,04	77.323.462,99	69.356.806,28	32.389.673,99	36.967.132,29
Zu übertragende investive Auszahlungsermächtigungen 2019 gesamt:						139.866.725,68	98.754.654,63	238.621.380,31	71.082.795,65	167.538.584,66	144.051.617,90	84.660.516,82	59.391.101,08

Die Übertragung der investiven Auszahlungsermächtigungen aus dem Haushaltsjahr 2019 in das Haushaltsjahr 2020 wird angeordnet.


Behrendt
Fachbereich Finanzservice


Erleben
Fachdienstleiter 02.1


Barth
Teamleiterin 02.14



Dr. Trümper
Oberbürgermeister

 28.09.2019
Zimmermann
Bürgermeister und Beigeordneter für Finanzen und Vermögen


Fachbereich Finanzservice					
Übersicht über die übertragenen Ermächtigungen für konsumtive Erträge aus 2019 in 2020					
- In EUR -					
Teilbudget	Kostenstelle	Sachkonto	Bezeichnung	Begründung (Anlage Formblätter)	Betrag
TB6166	61660000	41400100	Zuweisungen für laufende Zwecke vom Bund	Übertragung nicht zahlungswirksam gewordene Fördermittel	29.156,58
DK EÜ-ERA	61660100	41451000	Zuschüsse für laufende Zwecke von verb. Untern.oä	Übertragung nicht zahlungswirksam gewordener Sonderrechnungen für die Eisenbahnüberführung Ernst-Reuter-Allee von der MVB	13.500,00
DK EÜ-ERA	61660100	41461000	Zuschüsse für lfd. Zwecke von s. öf Sonderrech.	Übertragung nicht zahlungswirksam gewordener Sonderrechnungen für die Eisenbahnüberführung Ernst-Reuter-Allee von der Deutschen Bahn AG	4.058.005,80
DKHWMP2013_2123	21230100	49111030	außerord.Ertr.a.Zuw.f.Wiederaufbau/Beseitigung HW	Übertragung nicht zahlungswirksam gewordene Fördermittel zur Beseitigung von Hochwasserschäden	3.029.995,78
DKHWMP2013_4140	41401300	49111030	außerord.Ertr.a.Zuw.f.Wiederaufbau/Beseitigung HW	Übertragung nicht zahlungswirksam gewordene Fördermittel zur Beseitigung von Hochwasserschäden	1.594.000,00
DKHWMP2013_6166	61660100	49111030	außerord.Ertr.a.Zuw.f.Wiederaufbau/Beseitigung HW	Übertragung nicht zahlungswirksam gewordene Fördermittel zur Beseitigung von Hochwasserschäden	1.778.948,60
IKREDIT_LF	71000000	32173102	Ver Krdt Invest. Kreditinst. LZ > 5J		76.326.700,00
Gesamtsumme:					86.830.306,76





 Behrendt
 Fachbereichsleiterin FB 02


 Dr. Trümper
 Oberbürgermeister


 Erleben
 Fachdienstleiter 02.1

 22.09.2020
 Zimmermann
 Bürgermeister und Beigeordneter für Finanzen und Vermögen


 Holfeld
 Teamleiterin 02.11

Fachbereich Finanzservice								
Übersicht über die zu übertragenden investiven Einzahlungsermächtigungen 2019								
3. Einzahlungen aus Investitionstätigkeit								
in EUR								
Teilhaushalt (TH)	FB/Amt	Bew. Stelle	Kostenstelle	Investitionsnummer	Bezeichnung der Maßnahme	zu übertragender Haushaltseinnahmerest für 2020 gesamt	zu übertragender investiver Haushaltseinnahmerest aus 2019 für 2020	zu übertragender investiver Haushaltseinnahmerest aus Vorjahren für 2020
TH 1	Amt 37	Amt 37	11370000	I131137004	Amt 37: FFW Diesdorf/Planung	0,00	0,00	0,00
TH 1	Amt 37	Amt 37	11370000	I161137016	Amt 37: Erweiterungs- oder Neubau FFW Prester	0,00	0,00	0,00
TH 1	Amt 37	Amt 37	11370000	I191137004	Amt 37: Einsatzleitwagen Sanität	0,00	0,00	0,00
Summe Amt 37:						0,00	0,00	0,00
Summe TH 1:						0,00	0,00	0,00
TH 2	FB 23	FB 23	21230100 61660100	I102123004 I122123006	FB 23: Erschl. städt. Grundstücke - Welsleber Str.	2.030.000,00	930.000,00	1.100.000,00
TH 2	FB 23	FB 23	21230100	I102123007	FB 23: Allg. Grundvermögen Grunderwerb/-verkauf	0,00	0,00	0,00
TH 2	FB 23	FB 23	21230100 61660100	I102123013 I122123003	FB 23: Erschl.städt.Grundst.- Kümmelsberg Ostseite	0,00	0,00	0,00
TH 2	FB 23	FB 23	21230100 61660100	I152123001 I152123002	FB 23: Verkauf städt. Grundst. - Ballenstedter Str. Amt 66: Erschl. städt. Grundst. - Ballenstedter Str.	820.000,00	0,00	820.000,00
TH 2	FB 23	FB 23	61660100 21230100	I152123005 I162123001	FB 23: Erschl. städt. Grundstücke - Iltisweg FB 23: Verkauf städt. Grundstücke - Iltisweg	420.000,00	0,00	420.000,00
Summe FB 23:						3.270.000,00	930.000,00	2.340.000,00
Summe TH 2:						3.270.000,00	930.000,00	2.340.000,00

Anlage 6b: Übersicht über die zu übertragenden investiven Einzahlungsermächtigungen aus der Investitionstätigkeit

Teilhaus- halt (TH)	FB/Amt	Bew. Stelle	Kosten- stelle	Investi- tions- nummer	Bezeichnung der Maßnahme	zu übertragender Haushaltsein- nahmerest für 2020 gesamt	zu übertragender investiver Haushaltsein- nahmerest aus 2019 für 2020	zu übertragender investiver Haushaltsein- nahmerest aus Vorjahren für 2020
TH 3	Dez. III	Dez. III	30000000	I103000009	Dez. III: Entwicklung Hansehafen	0,00	0,00	0,00
TH 6	Amt 66	Dez. III	61660100	I123000003	Dez. III: Erschl. Altstandort SKET/Freie Str.	0,00	0,00	0,00
TH 3	Dez. III	Dez. III	30000000	I143000001	Dez. III: Ausbau einer Werkstraße (Fr.-List-Str.)	1.353.958,57	373.958,57	980.000,00
TH 4	FB 41	Dez. III	41410700	I183000001	Dez. III: Sanierung Stadthalle	3.766.500,00	0,00	3.766.500,00
TH 3	Dez. III	Dez. III	30000000	I183000002	Dez. III: Umfeldgestaltung Stadthallenareal	1.665.000,00	900.000,00	765.000,00
TH 3	Dez. III	Dez. III	30000000	I183000003	Dez. III: Reaktivierung Industriehafen	0,00	0,00	0,00
Summe TH 3:						6.785.458,57	1.273.958,57	5.511.500,00
TH 4	FB 40	FB 40	41400000	I134140003	FB 40: STARK III - Förderprogr.IT-Technik f.Schulen	369.503,08	369.503,08	0,00
TH 4	FB 40	FB 40	41400400	I144140002	FB 40: STARK III - Sek. J.-W.-v.-Goethe	150.300,00	150.300,00	0,00
TH 4	FB 40	FB 40	41400500	I154140005	FB 40: STARK III - Sanierung Gymnasium Lorenzweg	3.621.715,23	400.000,00	3.221.715,23
TH 4	FB 40	FB 40	41400700	I154140006	FB 40: STARK III, FÖSK Ersatzneubau Roggengrund	2.055.782,16	1.845.500,00	210.282,16
TH 4	FB 40	FB 40	41400400	I154140010	FB 40: STARK III - Sanierung Sek.schule E.-Wille	1.524.000,00	1.070.000,00	454.000,00
TH 4	FB 40	FB 40	41400800	I154140011	FB 40: STARK III - Sanierung BBS II H.-Beims	2.001.684,19	175.000,00	1.826.684,19
TH 4	FB 40	FB 40	41400300	I154140012	FB 40: STARK III - Sanierung GS Diesdorf	820.455,64	640.000,00	180.455,64
TH 4	FB 40	FB 40	41401400	I164140001	FB 40: Ersatzneubau Hermann-Gieseler-Halle	1.645.200,00	1.070.200,00	575.000,00
TH 4	FB 40	FB 40	41400300	I164140002	FB 40: STARK III - Sanierung GS "Am Fliederhof"	390.000,00	390.000,00	0,00
TH 4	FB 40	FB 40	41402600	I164140004	FB 40: Barleber See Naherholungszentrum	0,00	0,00	0,00
TH 4	FB 40	FB 40	41400300	I164140006	FB 40: Neubau Grundschule W-Kobelt-Straße	2.875.000,00	1.750.000,00	1.125.000,00
TH 4	FB 40	FB 40	41401300	I164140009	HWMPL2013_TMPK06- 02_Ruderbootsh +Achterruderkast	16.289,34	0,00	16.289,34
TH 4	FB 40	FB 40	41401300	I164140010	HWMPL2013_TMPK06-04_Fkt.gebäude Seiler Wiesen	96.986,73	0,00	96.986,73

Anlage 6b: Übersicht über die zu übertragenden investiven Einzahlungsermächtigungen aus der Investitionstätigkeit

Teilhaus- halt (TH)	FB/Amt	Bew. Stelle	Kosten- stelle	Investi- tions- nummer	Bezeichnung der Maßnahme	zu übertragender Haushaltsein- nahmerest für 2020 gesamt	zu übertragender investiver Haushaltsein- nahmerest aus 2019 für 2020	zu übertragender investiver Haushaltsein- nahmerest aus Vorjahren für 2020
TH 4	FB 40	FB 40	41401300	I164140014	HW MPL2013_TMPK06-33_Kegelsportanlage ESV Lok	610.000,00	0,00	610.000,00
TH 4	FB 40	FB 40	41402100	I174140010	FB 40: Elbeschwimmhalle - Strömungskanal	0,00	0,00	0,00
TH 4	FB 40	FB 40	41400300	I174140019	FB 40: GS Am Brückfeld - Erweiterungsbau	0,00	0,00	0,00
TH 4	FB 40	FB 40	41400300	I184140007	FB 40: Erweiterung/Neubau 2-zügige GS Ottersleben	552.700,00	552.700,00	0,00
TH 4	FB 40	FB 40	41400000	I194140003	FB 40: Hardware/Software DigitalPakt Schulen	225.000,00	225.000,00	0,00
<u>Summe FB 40:</u>						<u>16.954.616,37</u>	<u>8.638.203,08</u>	<u>8.316.413,29</u>
TH 4	FB 41	FB 41	41410300	I184141002	FB 41: KULF/ Sanierung Nordflügel (EFRE)	480.000,00	320.000,00	160.000,00
TH 4	FB 41	FB 41	41410300	I184141003	FB 41: Klosterkirche Sanierung Innenraum (EFRE)	440.000,00	320.000,00	120.000,00
<u>Summe FB 41:</u>						<u>920.000,00</u>	<u>640.000,00</u>	<u>280.000,00</u>
TH 4	FB 42	FB 42	41420000	I184142002	FB 42: Museum - Ausstellung "Magdeburger Recht"	0,00	0,00	0,00
TH 4	FB 42	FB 42	41420000	I184142007	FB 42: KHM Fassaden und Dachsanierung (EFRE)	1.025.600,00	0,00	1.025.600,00
<u>Summe FB 42:</u>						<u>1.025.600,00</u>	<u>0,00</u>	<u>1.025.600,00</u>
<u>Summe TH 4:</u>						<u>18.900.216,37</u>	<u>9.278.203,08</u>	<u>9.622.013,29</u>
TH 5	Amt 51	Amt 51	51511000	I155151020	Amt 51: STARK III - Kita Astonstraße	135.000,00	135.000,00	0,00
TH 5	Amt 51	Amt 51	51511000	I185151001	Amt 51: Kita "Gänseblümchen" Roggengrund 35/ 36	0,00	0,00	0,00
TH 5	Amt 51	Amt 51	51511000	I195151003	Amt 51: Bürgerhaus Kannenst. - Überd. Außentreppe	1.800,00	1.800,00	0,00
<u>Summe Amt 51:</u>						<u>136.800,00</u>	<u>136.800,00</u>	<u>0,00</u>
<u>Summe TH 5:</u>						<u>136.800,00</u>	<u>136.800,00</u>	<u>0,00</u>

Anlage 6b: Übersicht über die zu übertragenden investiven Einzahlungsermächtigungen aus der Investitionstätigkeit

Teilhaus- halt (TH)	FB/Amt	Bew. Stelle	Kosten- stelle	Investi- tions- nummer	Bezeichnung der Maßnahme	zu übertragender Haushaltsein- nahmerest für 2020 gesamt	zu übertragender investiver Haushaltsein- nahmerest aus 2019 für 2020	zu übertragender investiver Haushaltsein- nahmerest aus Vorjahren für 2020
TH 6	Amt 66	Amt 61	61660100	I166161011	Amt 61: Umgestaltung Harnackstr. - Fahrbahn Seiten	0,00	0,00	0,00
TH 6	Amt 66	Amt 61	61660100	I176161013	Amt 61: Umgest. Planckstr.Harnackstr.Steubenallee	0,00	0,00	0,00
TH 6	Amt 66	Amt 61	61660100	I186161013	Amt 61: Umgest. Harnackstraße(Planckstr-Sternstr.)	0,00	0,00	0,00
<u>Summe Sanierung historischer Stadtkern:</u>						<u>0,00</u>	<u>0,00</u>	<u>0,00</u>
TH 6	Amt 66	Amt 61	61660100	I166161016	Amt 61: Neubau westl. Zuwegung Elbebahnhof	0,00	0,00	0,00
TH 2	FB 23	Amt 61	21230100	I166161017	Amt 61: Ravellin II Weg an der Künette	0,00	0,00	0,00
TH 2	FB 23	Amt 61	21230100	I176161007	Amt 61: Sanierung Eskarpenmauer	0,00	0,00	0,00
TH 6	Amt 66	Amt 61	61660100	I176161011	Amt 61: Ausbau Offleber Straße	0,00	0,00	0,00
TH 6	Amt 66	Amt 61	61660100	I186161010	Amt 61: Verkehrsfläche Blauer Bock	0,00	0,00	0,00
TH 2	FB 23	Amt 61	21230100	I186161011	Amt 61: Sichergh./Saniergh. Festungsanl. Ravellin II	0,00	0,00	0,00
TH 2	FB 23	Amt 61	21230100	I186161012	Amt 61: Modernisiergh./Instandsetzgh. Hyparschale	0,00	0,00	0,00
TH 6	Amt 66	Amt 61	61660100	I196161005	Amt 61: Erg. Fahrradabstellplätze Breiter Weg	0,00	0,00	0,00
TH 4	FB 41	Amt 61	41410300	I196161006	Amt 61: KULF Kunstmuseum Ostflügel	0,00	0,00	0,00
TH 6	Amt 66	Amt 61	61660100	I196161007	Amt 61: Erg. Fahrradabstellanlage Cracauer Str.	0,00	0,00	0,00
TH 6	Amt 66	Amt 61	61660100	I196161008	Amt 61: Freiflächeng. Fußgängerb. Alte Cracau Str.	0,00	0,00	0,00
TH 6	Amt 66	Amt 61	61660100	I196161009	Amt 61: Freiflächeng. Platz an der Turmschanzenstr	0,00	0,00	0,00
TH 6	Amt 66	Amt 61	61660100	I196161010	Amt 61: Klinkeradweg zw. Brenneckestr. u. Fermersl	0,00	0,00	0,00
TH 6	Amt 66	Amt 61	61660100	I196161011	Amt 61: Erg. Fahrradabstellplätze Leipziger Str.	0,00	0,00	0,00
TH 6	Amt 66	Amt 61	61660000	I196161012	Amt 61: Ern. Straßenbeleucht. Ackerstr., Helmholzs	0,00	0,00	0,00
TH 6	Amt 66	Amt 61	61660100	I196161013	Amt 61: Umgest. Eingangsbereich Wissenschaftshafen	0,00	0,00	0,00

Anlage 6b: Übersicht über die zu übertragenden investiven Einzahlungsermächtigungen aus der Investitionstätigkeit

Teilhaus- halt (TH)	FB/Amt	Bew. Stelle	Kosten- stelle	Investi- tions- nummer	Bezeichnung der Maßnahme	zu übertragender Haushaltsein- nahmerest für 2020 gesamt	zu übertragender investiver Haushaltsein- nahmerest aus 2019 für 2020	zu übertragender investiver Haushaltsein- nahmerest aus Vorjahren für 2020
TH 6	Amt 66	Amt 61	61660100	I196161014	Amt 61: Erg. Fahrradabstellplätze Lüneburger Str.	0,00	0,00	0,00
TH 6	Amt 66	Amt 61	61660100	I196161015	Amt 61: Lärmschutzwand Magd. Ring, Quart. Umfass.	128.680,00	128.680,00	0,00
TH 4	FB 40	Amt 61	41401300	I196161016	Amt 61: TUS 1960 Magdeburg, denkmalger. San.	0,00	0,00	0,00
TH 6	Amt 66	Amt 61	61660000	I196161017	Amt 61: Ern. der Straßenbeleuchtung Ansbacher Str.	12.990,00	12.990,00	0,00
TH 6	Amt 66	Amt 61	61660100	I196161018	Amt 61: Lückenschluss Marktbreite inkl. Grunderw.	0,00	0,00	0,00
TH 6	Amt 66	Amt 61	61660100	I196161020	Amt 61: Brückenschlag Ost-West, Rad u. Fußweg	0,00	0,00	0,00
TH 6	Amt 66	Amt 61	61660000	I196161021	Amt 61: Ern. Straßenbel. mit LED Geneisenauring...	0,00	0,00	0,00
TH 6	Amt 66	Amt 61	61660000	I196161022	Amt 61: Ern. Straßenbel. it LED Lilienweg, Resadow	0,00	0,00	0,00
TH 6	Amt 66	Amt 61	61660100	I196161025	Amt 61: Erg. Fahrradabstellplätze Gr. Diesdorfer	0,00	0,00	0,00
TH 6	Amt 66	Amt 61	61660000	I196161026	Amt 61: Erneuer. Straßenbeleuch. Emdener Weg...	0,00	0,00	0,00
TH 6	Amt 66	Amt 61	61660100	I196161028	Amt 61: Geh- und Radweg Brenneckeestr.	0,00	0,00	0,00
TH 6	Amt 66	Amt 61	61660100	I196161029	Amt 61: Grunderw. Platzgest. Braunsch. Str./Schön	62.000,00	62.000,00	0,00
TH 6	Amt 66	Amt 61	61660100	I196161030	Amt 61: Erg. Fahrradabstellplätze Halberst. Str.	0,00	0,00	0,00
TH 6	Amt 66	Amt 61	61660000	I196161031	Amt 61: Ern. u. Mod. Straßenbel. Astonstr....	0,00	0,00	0,00
TH 6	Amt 66	Amt 61	61660000	I196161032	Amt 61: Ausleucht. Elberadw. Sternbrücke-Mückenwir	0,00	0,00	0,00
TH 4	FB 42	Amt 61	41420300	I196161033	Amt 61: Ersatzneub. Kakteen- u. Farnhaus	0,00	0,00	0,00
TH 5	Amt 50	Amt 61	51500300	I196161034	Amt 61: Anbau einer Hebebühne an der Basedowstr.	0,00	0,00	0,00
TH 6	Amt 66	Amt 61	61660100	I196161035	Amt 61: Erg. Fahrradstellplätze Schönebecker Str.	0,00	0,00	0,00
TH 6	Amt 66	Amt 61	61660100	I196161036	Amt 61: Neub. Geh- u. Radverkehrsanzl. Schöneb. Str	0,00	0,00	0,00
TH 6	Amt 66	Amt 61	61660100	I196161037	Amt 61: Neugest. Hauptverkehrsachse Südost	0,00	0,00	0,00

Anlage 6b: Übersicht über die zu übertragenden investiven Einzahlungsermächtigungen aus der Investitionstätigkeit

Teilhaus- halt (TH)	FB/Amt	Bew. Stelle	Kosten- stelle	Investi- tions- nummer	Bezeichnung der Maßnahme	zu übertragender Haushaltsein- nahmerest für 2020 gesamt	zu übertragender investiver Haushaltsein- nahmerest aus 2019 für 2020	zu übertragender investiver Haushaltsein- nahmerest aus Vorjahren für 2020
TH 6	Amt 66	Amt 61	61660000	I196161038	Amt 61: Ern. Straßenbeleuch. Friedhofstr., Gröning	40.895,00	40.895,00	0,00
TH 2	FB 23	Amt 61	21230100	I196161052	Amt 61: Grunderwerb für Spielplatzneubau Sudenburg zw. Bahrendorfer Str. 21; 25 u. St. Michael-Str.	0,00	0,00	0,00
TH 4	FB 41	Amt 61	41410700	I206161013	Amt 61: Sanierung Kutscherhaus u. Anbau, 1. BA Porsestr. 13	0,00	0,00	0,00
<u>Summe Stadtumbau Ost/Aufwertung:</u>						<u>244.565,00</u>	<u>244.565,00</u>	<u>0,00</u>
TH 6	Amt 66	Amt 61	61660100	I186161016	Amt 61: Qualif. Fuß-und Radwegeverb. Barleber Str.	0,00	0,00	0,00
TH 5	Amt 51	Amt 61	51511000	I196161040	Amt 61: Anbau Personenaufzug Bürgerhaus Nord	0,00	0,00	0,00
<u>Summe Soziale Stadt Kannenstieg:</u>						<u>0,00</u>	<u>0,00</u>	<u>0,00</u>
TH 5	Amt 51	Amt 61	51510200	I166161012	Amt 61: Anbau Mehrzweckraum Gröninger Bad	0,00	0,00	0,00
TH 6	Amt 66	Amt 61	61660000	I196161041	Amt 61: Ersatzneubau Fußgängerbrücke über Sülze	0,00	0,00	0,00
<u>Summe Soziale Stadt Südost:</u>						<u>0,00</u>	<u>0,00</u>	<u>0,00</u>
TH 6	Amt 66	Amt 61	61660100	I156161020	Amt 61: alten-/behind.ger.Gestaltung öff. Freiraum	0,00	0,00	0,00
TH 4	FB 40	Amt 61	41401300	I196161042	Amt 61: Aufw. und Sanier. Sportkomplex SG Handwerk	0,00	0,00	0,00
<u>Summe Soziale Stadt Neustadt:</u>						<u>0,00</u>	<u>0,00</u>	<u>0,00</u>
TH 6	Amt 66	Amt 61	61660100	I126161009	Amt 61: Neugest. Platz v. Amt 53/Kuckhoffplatz	0,00	0,00	0,00
TH 6	Amt 66	Amt 61	61660100	I126161010	Amt 61: Freiraum-Aufwertung Lübecker Str.	0,00	0,00	0,00
<u>Summe ASO - Neustadt:</u>						<u>0,00</u>	<u>0,00</u>	<u>0,00</u>
TH 4	FB 40	Amt 61	41400100	I166161014	Amt 61: Erweiter. Reha- u. Behind.sportbereich VSB	0,00	0,00	0,00
TH 6	Amt 66	Amt 61	61660100	I176161016	Amt 61: Sanierung Harbker Straße (Beimssiedl.)	0,00	0,00	0,00
TH 6	Amt 66	Amt 61	61660100	I176161017	Amt 61: Sanierung Marienborner Str. (Beimssiedl.)	0,00	0,00	0,00

Anlage 6b: Übersicht über die zu übertragenden investiven Einzahlungsermächtigungen aus der Investitionstätigkeit

Teilhaushalt (TH)	FB/Amt	Bew. Stelle	Kostenstelle	Investitionsnummer	Bezeichnung der Maßnahme	zu übertragender Haushaltseinnahmerest für 2020 gesamt	zu übertragender investiver Haushaltseinnahmerest aus 2019 für 2020	zu übertragender investiver Haushaltseinnahmerest aus Vorjahren für 2020
TH 6	Amt 66	Amt 61	61660100	I186161020	Amt 61: Lückenschließung des Radwegenetzes, 1. BA	0,00	0,00	0,00
TH 6	Amt 66	Amt 61	61660100	I186161021	Amt 61: Sanierung Wahlbecker Str. (Beimssiedlung)	0,00	0,00	0,00
TH 6	Amt 66	Amt 61	61660100	I186161022	Amt 61: Sanierung Blumenladen Westfriedhof	0,00	0,00	0,00
TH 6	Amt 66	Amt 61	61660100	I196161047	Amt 61: Aufw. Olvenst. Pl., Montage Unterflurcont.	0,00	0,00	0,00
<u>Summe ASO - Stadtfeld:</u>						<u>0,00</u>	<u>0,00</u>	<u>0,00</u>
TH 6	Amt 66	Amt 61	61660100	I166161015	Amt 61: Umgestaltung Eiskellerplatz	0,00	0,00	0,00
TH 6	Amt 66	Amt 61	61660100	I186161026	Amt 61: Erarb./Umsetzg. Grünkonzept Halberst. Str	0,00	0,00	0,00
<u>Summe ASO - Sudenburg:</u>						<u>0,00</u>	<u>0,00</u>	<u>0,00</u>
TH 2	FB 23	Amt 61	21230100	I196161050	Amt 61: San. und Wiederb. Festungsanlage Ravelin 2	516.640,00	516.640,00	0,00
<u>Summe Amt 61 - Sonstiges:</u>						<u>516.640,00</u>	<u>516.640,00</u>	<u>0,00</u>
<u>Summe Amt 61 - gesamt:</u>						<u>761.205,00</u>	<u>761.205,00</u>	<u>0,00</u>
TH 2	FB 23	FB 62	21230100	I102123002	Ausgleichsflächenmanagement	0,00	0,00	0,00
TH 6	Amt 66	FB 62	61660100	I116166049	Amt 66: Parkstreifen Braunschweiger Straße	61.000,00	0,00	61.000,00
TH 6	Amt 66	FB 62	61660100	I116166051	Parkstreifen Johannes-Göderitz-Straße	53.000,00	0,00	53.000,00
TH 6	Amt 66	FB 62	61660100	I136166004	FB 62: SAB Albert-Vater-Straße	60.000,00	0,00	60.000,00
TH 6	Amt 66	FB 62	61660100	I136166005	FB 62: SAB Carl-Miller-Straße	0,00	0,00	0,00
TH 6	Amt 66	FB 62	61660100	I136166007	FB 62: SAB Forsthausstraße	10.500,00	0,00	10.500,00
TH 6	Amt 66	FB 62	61660100	I136166016	FB 62: SAB Schifferstraße	57.800,00	0,00	57.800,00
TH 6	Amt 66	FB 62	61660100	I146166001	FB 62: SAB Wasserkunststraße	50.000,00	0,00	50.000,00
TH 6	Amt 66	FB 62	61660100	I146166003	FB 62: SAB Salbker Straße	23.000,00	0,00	23.000,00

Anlage 6b: Übersicht über die zu übertragenden investiven Einzahlungsermächtigungen aus der Investitionstätigkeit

Teil- haus- halt (TH)	FB/Amt	Bew. Stelle	Kosten- stelle	Investi- tions- nummer	Bezeichnung der Maßnahme	zu übertragender Haushaltsein- nahmerest für 2020 gesamt	zu übertragender investiver Haushaltsein- nahmerest aus 2019 für 2020	zu übertragender investiver Haushaltsein- nahmerest aus Vorjahren für 2020
TH 6	Amt 66	FB 62	61660100	I146166004	FB 62: SAB Lorenzweg	0,00	0,00	0,00
TH 6	Amt 66	FB 62	61660100	I146166005	FB 62: SAB Danzstraße	35.000,00	0,00	35.000,00
TH 6	Amt 66	FB 62	61660100	I146166011	FB 62: SAB An der Steinkuhle	40.000,00	0,00	40.000,00
TH 6	Amt 66	FB 62	61660100	I146166012	FB 62: SAB Alt Beneckenbeck	9.000,00	0,00	9.000,00
TH 6	Amt 66	FB 62	61660100	I156161011	Amt 61: Straßensan. Beimssiedung, Flechtinger Str.	135.000,00	0,00	135.000,00
TH 6	Amt 66	FB 62	61660100	I156162001	FB 62: SAB Alt Fermersleben/Alt Salbke	16.000,00	0,00	16.000,00
TH 6	Amt 66	FB 62	61660100	I156162003	FB 62: SAB Bahnhofstraße	53.000,00	0,00	53.000,00
TH 6	Amt 66	FB 62	61660100	I156162004	FB 62: SAB Breiter Weg	285.000,00	0,00	285.000,00
TH 6	Amt 66	FB 62	61660100	I156162005	FB 62: SAB Halberstädter Chaussee	166.000,00	0,00	166.000,00
TH 6	Amt 66	FB 62	61660100	I156162006	FB 62: SAB Lemsdorfer Weg/Fermersleber Weg	70.000,00	0,00	70.000,00
TH 6	Amt 66	FB 62	61660100	I156162007	FB 62: SAB Moritzstraße	17.000,00	0,00	17.000,00
TH 6	Amt 66	FB 62	61660100	I156162010	FB 62: SAB Schilfbreite/Schanzenweg	10.000,00	0,00	10.000,00
TH 6	Amt 66	FB 62	61660100	I156162011	FB 62: SAB Weidenstraße	45.900,00	0,00	45.900,00
TH 6	Amt 66	FB 62	61660100	I156166007	Amt 66: TÖB-Maßnahme Im Rennegarten inkl. SAB	191.500,00	191.500,00	0,00
TH 6	Amt 66	FB 62	61660100	I166161001	Amt 61: Straßensan.1.BA Beimssiedlung Flechtl.Str.	80.600,00	0,00	80.600,00
TH 6	Amt 66	FB 62	61660100	I166166001	Amt 66: Robert-Koch-Straße/Holzweg Siedlungsstraße	67.000,00	0,00	67.000,00
TH 6	Amt 66	FB 62	61660100	I166166002	Amt 66: An der Steinkuhle Siedlungsstraße	0,00	0,00	0,00
TH 6	Amt 66	FB 62	61660100	I166166003	Amt 66: Wernigeröder Str./Nienburger Str. Sied.str	0,00	0,00	0,00
TH 6	Amt 66	FB 62	61660100	I166166004	Amt 66: Carl-Miller-Str./Helle Str. b. Humboldtstr	0,00	0,00	0,00
TH 6	Amt 66	FB 62	61660100	I166166006	Amt 66: Nachtweide/Gröperstraße Siedlungsstraße	22.000,00	0,00	22.000,00


Anlage 6b: Übersicht über die zu übertragenden investiven Einzahlungsermächtigungen aus der Investitionstätigkeit

Teil- haus- halt (TH)	FB/Amt	Bew. Stelle	Kosten- stelle	Investi- tions- nummer	Bezeichnung der Maßnahme	zu übertragender Haushaltsein- nahmerest für 2020 gesamt	zu übertragender investiver Haushaltsein- nahmerest aus 2019 für 2020	zu übertragender investiver Haushaltsein- nahmerest aus Vorjahren für 2020
TH 6	Amt 66	FB 62	61660100	I166166007	Amt 66: Am Krökentor/Gr.Steinernetischstraße Sied.	0,00	0,00	0,00
TH 6	Amt 66	FB 62	61660100	I166166015	Amt 66: TÖB-Maßnahme Sperberweg	0,00	0,00	0,00
TH 6	Amt 66	FB 62	61660100	I176166005	Amt 66: Albert-Vater-Straße "REWE" bis Ebendorfer	91.000,00	0,00	91.000,00
TH 6	Amt 66	FB 62	61660100	I176166006	Amt 66: Lorenzweg Bachstr. bis Gutenbergstraße	0,00	0,00	0,00
TH 6	Amt 66	FB 62	61660100	I176166007	Amt 66: Schellheimer Platz	0,00	0,00	0,00
TH 6	Amt 66	FB 62	61660100	I176166008	Amt 66: Weidenstraße	43.000,00	0,00	43.000,00
TH 6	Amt 66	FB 62	61660100	I186166006	Amt 66: TÖB Habichtweg/ Falkenweg	0,00	0,00	0,00
Summe FB 62:						1.692.300,00	191.500,00	1.500.800,00
TH 6	Amt 66	Amt 66	61660100	I116166001	Amt 66: Eisenbahnüberführung Ernst-Reuter-Allee	6.189.224,42	3.852.062,16	2.337.162,26
TH 6	Amt 66	Amt 66	61660100	I126166028	Amt 66: Ersatzneubau Strombrückenzug	24.575.161,82	12.000.000,00	12.575.161,82
TH 6	Amt 66	Amt 66	61660100	I126166029	Amt 66: Instandsetz./Verlängerung Neue Strombrücke	38.100,00	38.100,00	0,00
TH 6	Amt 66	Amt 66	61660000	I126166030	Amt 66: Denkmalger. Rekonstruktion A.-Ebert-Brücke	5.505.134,14	907.200,00	4.597.934,14
TH 6	Amt 66	Amt 66	61660000	I166166026	Amt 66: Instandsetzung Ufermauer Kl.Stadtmarsch	1.914.501,87	350.000,00	1.564.501,87
TH 6	Amt 66	Amt 66	61660000	I166166027	Amt 66: Zollstraße Ufermauer Nord/Süd	1.135.293,40	0,00	1.135.293,40
TH 6	Amt 66	Amt 66	61660000	I166166028	Amt 66: Turmschanzenstraße Ufermauer Nord	0,00	0,00	0,00
TH 6	Amt 66	Amt 66	61660000	I176166035	Amt 66: techn.HWS zw.Herrenkrugsteg/Schleusenkanal	151.700,00	151.700,00	0,00
TH 6	Amt 66	Amt 66	61660000	I176166036	Amt 66: HW-Schutz Ufermauer Elbbhf./Petrieförder	338.680,98	74.400,00	264.280,98
TH 6	Amt 66	Amt 66	61660000	I176166038	Amt 66: Einmündung Elbstraße Ufermauer	1.011.348,02	545.100,00	466.248,02
TH 6	Amt 66	Amt 66	61660000	I176166039	Amt 66: Turmschanzenstraße Ufermauer Süd	50.035,47	30.800,00	19.235,47
TH 6	Amt 66	Amt 66	61660000	I176166040	Amt 66: Am Speicher Buckau Ufermauer (LH MD)	671.652,98	462.100,00	209.552,98


Anlage 6b: Übersicht über die zu übertragenden investiven Einzahlungsermächtigungen aus der Investitionstätigkeit


Teilhaushalt (TH)	FB/Amt	Bew. Stelle	Kostenstelle	Investitionsnummer	Bezeichnung der Maßnahme	zu übertragender Haushaltseinnahmerest für 2020 gesamt	zu übertragender investiver Haushaltseinnahmerest aus 2019 für 2020	zu übertragender investiver Haushaltseinnahmerest aus Vorjahren für 2020
TH 6	Amt 66	Amt 66	61660100	I186166012	Amt 66: Rechtsabbiegespur Brenneckestraße	0,00	0,00	0,00
TH 6	Amt 66	Amt 66	61660100	I186166013	Amt 66: Radweg Biederitzer Busch (EFRE)	149.226,33	128.000,00	21.226,33
TH 6	Amt 66	Amt 66	61660100	I186166014	Amt 66: Radweg Königstraße (EFRE)	81.861,99	75.300,00	6.561,99
TH 6	Amt 66	Amt 66	61660100	I186166015	Amt 66: Radweg Am Barleber See II (EFRE)	0,00	0,00	0,00
TH 6	Amt 66	Amt 66	61660100	I186166016	Amt 66: Radweg Umflutkanal/ Klusbrücke (EFRE)	0,00	0,00	0,00
Summe Amt 66:						41.811.921,42	18.614.762,16	23.197.159,26
Summe TH 6:						44.265.426,42	19.567.467,16	24.697.959,26
Zu übertragende investive Einzahlungsermächtigungen 2019 gesamt:						73.357.901,36	31.186.428,81	42.171.472,55


Die Übertragung der investiven Einzahlungsermächtigungen aus dem Haushaltsjahr 2019 in das Haushaltsjahr 2020 wird angeordnet.



 Frau Behrendt
 Fachbereichsleiter/-in


 Herr Erxleben
 Fachdienstleiter



 Frau Barth
 Teamleiterin 02.14



 Herr Dr. Trümper
 Oberbürgermeister

 28.08.20
 Herr Zimmermann
 Bürgermeister und Beigeordneter für Finanzen und Vermögen

Fachbereich Finanzservice									
Übersicht über die im HHJ 2019 aufzulösenden Sonderrücklagen aus der Investitionstätigkeit:								in EUR	
Teil- haus- halt (TH)	FB/Amt	Bew. Stelle	Kostenstelle	Vorgangsnr.	Investitions- nummer	Bezeichnung der Maßnahme	Höhe der gebildeten SoRL	Begründung	
TH 7	FB 02	FB 02	71000000	JA18-000002	I107100001	pauschale SoRL ÜFömi "Städtebau"	3.708.204,55	Auflösung zur Sicherstellung der korrekten Deckung der gebildeten Haushaltsausgabereste aus Vorjahren; zweckentsprechende Verwendung ist erfolgt	
Auflösung von investiven Sonderrücklagen im Rahmen des Jahresabschlusses 2019 gesamt:							3.708.204,55		

Die Auflösung der investiven Sonderrücklagen im Haushaltsjahr 2019 wird angeordnet:


 Behrendt
 Fachbereich Finanzservice


 Dr. Trümper
 Oberbürgermeister


 i.A. Erxleben
 Fachdienstleiter 02.1


 Zimmermann
 Bürgermeister und Beigeordneter für Finanzen und Vermögen



 i.A. Barth
 Teamleiterin 02.14


Fachbereich Finanzservice								
Übersicht über die im HHJ 2019 neu zu bildenden Sonderrücklagen aus der Investitionstätigkeit:								
in EUR								
Teilhaushalt (TH)	FB/Amt	Bew. Stelle	Kostenstelle	Vorgangsnr.	Investitionsnummer	Bezeichnung der Maßnahme	Höhe der gebildeten SoRL	Begründung
TH 7	FB 02	FB 02	71000001	JA19-000001	I107100001	pauschale SoRL ÜFömi "Städtebau"	6.130.871,63	zweckentsprechende Verwendung der Fördermittel ist noch nicht erfolgt
TH 7	FB 02	FB 02	71000001	JA19-000002	I107100001	SoRL ÜFömi "Kinderbetreuungsfinanzierung 2017-2020"	3.253.378,04	zweckentsprechende Verwendung der Fördermittel ist noch nicht erfolgt
TH 1	Amt 31	Amt 31	11310004	JA19-000003	I101131006	SoRL ÜFömi "Schöpfwerk/Steingrabensiel"	2.204.061,93	zweckentsprechende Verwendung der Fördermittel ist noch nicht erfolgt
TH 4	FB 40	FB 40	41401317	JA19-000004	I194140013	SoRL ÜFömi "Bootslagerhalle Kanu"	31.306,00	zweckentsprechende Verwendung der Fördermittel ist noch nicht erfolgt
Bildung von investiven Sonderrücklagen im Rahmen des Jahresabschlusses 2019 gesamt:							11.619.617,60	



Die Bildung der investiven Sonderrücklagen im Haushaltsjahr 2019 wird angeordnet.



 Behrendt
 Fachbereich Finanzservice



 Dr. Trümper
 Oberbürgermeister


 i.A. Koffel
 Erleben
 Fachdienstleiter 02.1

 28.09.2020
 Zimmermann
 Bürgermeister und Beigeordneter für Finanzen und Vermögen


 i.A. Barth
 Barth
 Teamleiterin 02.14

Fachbereich Finanzservice Übersicht über die angemeldeten Rückstellungen 2019 (Bildung) Haushaltsjahr 2019				
Rückstellungsbudget/ Deckungskreis	Sachkonto	Sachkontoname	Grund/Vorgang	Betrag in €
TB1101_RS	28312002	RST drohende Verpflichtungen aus anhängigen Gerichtsverfahren	Voraussichtliche Prozesskosten FB 01 - durchschnittliche Streitwerte/Gerichtskosten - laufende Fälle	91.000,00
TB1130_RS	28312002	RST drohende Verpflichtungen aus anhängigen Gerichtsverfahren	Voraussichtliche Prozesskosten Amt 30 - wahrscheinliche Streitwerte/Gerichtskosten - 145 Fälle	107.840,00
TB1132_RS	27111002	Instandhaltungsrückstellungen	unterlassene Instandhaltungen Winterbeleuchtung	36.500,00
TB1137_RS	27111002	Instandhaltungsrückstellungen	unterlassene Instandhaltungen Fahrzeuge Feuerwache Nord	120.000,00
TB2123_RS	28912092	RST aus Verkauf anmeldebehafteter Grundstücke	Rückstellungen für Erlöse aus dem Verkauf anmeldebehafteter Grundstücke - Kaufpreis UR 161/19 Der Falkenberg Gem Beyendorf Fl 3 Flst 44 AZ 78/0165	12.690,00
TB2123_RS	28912092	RST aus Verkauf anmeldebehafteter Grundstücke	Rückstellungen für Erlöse aus dem Verkauf anmeldebehafteter Grundstücke - Zuführung für Kauf UR 303/19 Klusdamm Radweg Gem Pechau	1.055,08
TB2123_RS	28912092	RST aus Verkauf anmeldebehafteter Grundstücke	Rückstellungen für Erlöse aus dem Verkauf anmeldebehafteter Grundstücke - Zuführung wg Kauf MA UR 649/19 zu KV UR 1418/18 Wörmplitzer Str	40,00
TB2123_RS	28912082	RST aus Mieten/Pachten anmeldebehafteter Grundstücke	Rückstellungen für Miet- und Pachterträge aus anmeldebehafteten Grundstücke	17.374,61
TB2123_RS	28912004	Sonstige Rückstellungen	unterlassene Instandhaltung Treppen am Adolf-Mittag-See	25.000,00
TB2123_RS	27111002	Instandhaltungsrückstellungen	unterlassene Sanierung Gehwege Hansapark	14.364,29
TB2123_RS	27111002	Instandhaltungsrückstellungen	unterlassene Instandhaltung in der Kaserne Mark	28.000,00
TB2123_RS	27111002	Instandhaltungsrückstellungen	unterlassene Instandhaltungen Rennwiesen	29.159,34
TB2123_RS	27111002	Instandhaltungsrückstellungen	unterlassene Instandhaltungen an städt. Liegenschaften (Stadtparkstraße, Beräumung Gartenparzellen)	99.405,15
TB2123_RS	28912022	Sonstige Rückstellungen Großer Silberberg	Silberbergweg Erschließungskosten (DS0064/11) - Erhöhung Erschließungskosten Erweiterung Erbbaurecht	53.003,16
TB4140_RS	27111002	Instandhaltungsrückstellungen	unterlassene Instandhaltung Kunstrasenplätze Sportstätten	4.787,43
TB4140_RS	27111002	Instandhaltungsrückstellungen	unterlassene Instandhaltung Strand- und Freibäder Zuführung aufgrund Gutschrift / Rückzahlung Fehlbuchung	966,00
TB4140_RS	27111002	Instandhaltungsrückstellungen	unterlassene Instandhaltung FÖSG Am Fermersleber Weg gem. DS 0353/19	350.000,00
TB4140_RS	27111002	Instandhaltungsrückstellungen	unterlassene Instandhaltung GMS "Johann W.v.Goethe" Standort Schilfbreite	400.000,00
TB4140_RS	27111002	Instandhaltungsrückstellungen	unterlassene Instandhaltungen GETEC Arena	2.300.000,00
TB4140_RS	27111002	Instandhaltungsrückstellungen	unterlassene Instandhaltung MLV Einheit Leichtathletikverein - hier Laufbahn	220.000,00
TB4140_RS	27111002	Instandhaltungsrückstellungen	unterlassene Instandhaltung Leichtathletikhalle - Sportbelag, Sprint- und Sprunganlagen, Kraft- und Wurfbereich	450.000,00
TB4140_RS	27111002	Instandhaltungsrückstellungen	RST für unterlassene Instandhaltung in Kernsportstätten Sportanlage Beyendorf - Sanierung Grenzmauer	150.000,00
TB4140_RS	27111002	Instandhaltungsrückstellungen	(BGA-NETTO) unterlassene Instandhaltung Schwimmhalle Olvenstedt	450.000,00
TB4140_RS	27111002	Instandhaltungsrückstellungen	unterlassene Instandhaltung Vereinssportstätten	250.000,00

Fachbereich Finanzservice				
Übersicht über die angemeldeten Rückstellungen 2019 (Bildung)				
Haushaltsjahr 2019				
Rückstellungsbudget/ Deckungskreis	Sachkonto	Sachkontoname	Grund/Vorgang	Betrag in €
TB4140_RS	27111002	Instandhaltungsrückstellungen	(BGA-NETTO) unterlassene Instandhaltung Elbeschwimmhalle	115.000,00
TB4140_RS	27111002	Instandhaltungsrückstellungen	unterlassene Instandhaltung Einfriedung um die MDCC-Arena und deren Nebengelände	75.000,00
TB4140_RS	27111002	Instandhaltungsrückstellungen	unterlassene Instandhaltung Strand- und Freibäder	160.000,00
TB4140_RS	27111002	Instandhaltungsrückstellungen	unterlassene Instandhaltungen Lern- und Lehrmittel an kommunalen Schulen	150.000,00
TB4140_RS	27111002	Instandhaltungsrückstellungen	unterlassene Instandhaltung MLV Einheit Leichtathletikverein - hier Laufbahn	472.000,00
TB4140_RS	28212012	RST ungewisse Steuerverbindlichkeiten	notwendige Steuerkorrektur bei Vorsteuerabzügen für Schulschwimmen und kostenlose Nutzung in Schwimmhallen	300.000,00
TB4140_RS	27111002	Instandhaltungsrückstellungen	unterlassene Instandhaltung BBS Eike von Repkow - Fassaden am Gebäude und der Turnhalle, WC-Anlagen und Duschräume Turnhalle	165.000,00
TB4140_RS	27111002	Instandhaltungsrückstellungen	unterlassene Instandhaltungen Wohnheim Albert-Vater-Str (Malerarbeiten, Fußböden)	142.000,00
TB4140_RS	28912002	Sonstige Rückstellungen	offene Verbindlichkeiten aus DS0353/19 - Machbarkeitsstudie Schulung von Schülern mit Förderschwerpunkt Geistigbehindert	150.000,00
TB414104_RS	27111002	Instandhaltungsrückstellungen	unterlassene Instandhaltung Absaugvorrichtung Restaurierungswerkstatt	55.500,00
TB414104_RS	28912002	Sonstige Rückstellungen	offene Verbindlichkeiten für Honorarkosten 2019 Konezpt "Akademie für Musik und darstellende Kunst"	23.000,00
TB414104_RS	28912002	Sonstige Rückstellungen	offene Verblk Honorarvertrag für Erarbeitung Kulturstrategie KHM aus 2019	15.000,00
TB414107_RS	27111002	Instandhaltungsrückstellungen	unterlassene Instandsetzungen AMO Kultur- und Kongresshaus Erhöhung für Instandsetzung Schmutzwassergrundleitungsnetz = 150.000,00 EUR für Heizung, Lüftung/ BMA/Trinkwassser = 210.000,00 EUR	360.000,00
TB414107_RS	27111002	Instandhaltungsrückstellungen	unterlassene Instandhaltungen für Baulasten FB 41	100.266,61
TB414109_RS	28912002	Sonstige Rückstellungen	offene Verbindlichkeiten aus Bewerbungsverfahren Kulturhauptstadt 2025	125.000,00
TB414204_RS	28912002	Sonstige Rückstellungen	offene BK-abrechnung aus 2019	45.500,00
TB414204_RS	28912002	Sonstige Rückstellungen	Ungewisse Verbindlichkeiten 2019 - Dommuseum	90.500,00
TB414204_RS	28411002	RST drohende Verpflichtungen aus schwebenden Gesch. lfd Verf	offene Forderungen Walter Expo - Dommuseum - Insolvenzverfahren	100.000,00
TB414205_RS	27111002	Instandhaltungsrückstellungen	unterlassene Instandhaltungen Restaurationen Technikmuseum	30.900,00
TB5151_RS	27111002	Instandhaltungsrückstellungen	unterlassene Instandhaltungen in der KJH Banane Quittenweg 52 malermäßige und fußbodenmäßige Instandsetzung und Außenfläche notwendige Erhöhung	60.000,00
TB5151_RS	27111002	Instandhaltungsrückstellungen	unterlassene Instandhaltung in 8 KJH Rückzahlung nicht verbrauchter Mittel	2.189,70
TB5151_RS	27111002	Instandhaltungsrückstellungen	unterlassene Instandhaltungen an kommunalen Gebäuden (IBJZ Barleber See, KJH NOT)	26.730,33

Fachbereich Finanzservice Übersicht über die angemeldeten Rückstellungen 2019 (Bildung) Haushaltsjahr 2019				
Rückstellungsbudget/ Deckungskreis	Sachkonto	Sachkontoname	Grund/Vorgang	Betrag in €
TB5151_RS	27111002	Instandhaltungsrückstellungen	unterlassene Instandhaltungen an kommunalen Gebäuden (IBJZ Barleber See, KJH NOT)	2.786,47
TB5151_RS	27111002	Instandhaltungsrückstellungen	unterlassene Instandhaltungen an kommunalen Gebäuden (IBJZ Barleber See, KJH NOT)	4.893,37
TB5151_RS	27111002	Instandhaltungsrückstellungen	unterlassene Instandhaltungen in KJH - kommunale Nutzung	70.000,00
TB6161_RS	28912152	Sonstige RST Städtebauförderung	Rückstellung für die mögliche Geltendmachung von Zinsansprüchen bei nicht fristgerechter Verwendung von Fördermitteln in den Programmen der klassischen Städtebauförderung - Erhöhung, da weitere Bescheidungen erwartet	400.000,00
TB6161_RS	28912002	Sonstige Rückstellungen	offene Rechnung aus Vertrag zum Elektromobilitätskonzept	96.648,47
TB6162_RS	27111002	Instandhaltungsrückstellungen	unterlassene Instandhaltung Fenster im Baudezernat	67.100,00
TB6162_RS	28912022	Sonstige Rückstellungen Großer Silberberg	Absicherung der evtl. Ansprüche der Thalen Grundstücksgesellschaft auf Erstattung der Erschließungskostenanteile für die Parzellen der Stiftung Kloster Unserer Lieben Frauen	870.340,00
TB6162_RS	28912002	Sonstige Rückstellungen	offene SR Kopier- und Druckkonzept	5.000,00
TB6166_RS	27111002	Instandhaltungsrückstellungen	unterlassene Instandhaltung Entwässerung in die Klinke Ortsumgehung Ottersleben	105.000,00
TB6166_RS	27111002	Instandhaltungsrückstellungen	unterlassene Instandsetzungen an Beleuchtungsmasten Erhöhung zum JAB 2019	35.824,01
TB6166_RS	28912002	Sonstige Rückstellungen	voraussichtliche Zinsberechnungen gewährter und nicht fristgerecht verwendeter Fördermittel Erhöhung wg Bescheid für Brücke Oebisfelder Str	391.400,00
TB6166_RS	27111002	Instandhaltungsrückstellungen	unterlassene Instandhaltung Ampelknoten H.-v.-Treskow-Str/Lüneburger Str Lieferung und Abrechnung offen	41.000,00
TB6166_RS	27111002	Instandhaltungsrückstellungen	unterlassene Instandhaltung/Rkonstruktion LSA Knoten 142	102.908,00
TB6166_RS	27111002	Instandhaltungsrückstellungen	unterlassene Instandhaltungen div. Ampelanlagen	89.700,00
TB6166_RS	27111002	Instandhaltungsrückstellungen	Unterlassene Instandhaltungen Beleuchtung Ampelanlagen	22.533,00
TB6166_RS	27111002	Instandhaltungsrückstellungen	unterlassene Instandhaltungen Parkleitsystem	25.294,00
TB6166_RS	28912002	Sonstige Rückstellungen	offene SR Bauwerkprüfung Schilderbrücken	8.193,00
TB6166_RS	27111002	Instandhaltungsrückstellungen	unterlassene Instandhaltung Parkscheinautomaten	95.600,00
TB6166_RS	27111002	Instandhaltungsrückstellungen	unterlassene Instandhaltung Ersatzteile Parkscheinautomaten	54.000,00
TB6166_RS	27111002	Instandhaltungsrückstellungen	unterlassene Instandhaltung Poller Ulrichplatz	15.500,00
TB6166_RS	27111002	Instandhaltungsrückstellungen	unterlassene Instandhaltungen Betonkabelschächte	19.000,00
TB6166_RS	27111002	Instandhaltungsrückstellungen	unterlassene Instandhaltungen Beleuchtungsanlagen	16.000,00
TB6166_RS	27111002	Instandhaltungsrückstellungen	unterlassene Instandhaltung Schaltschränke, Zählersäulen	11.600,00
TB6166_RS	27111002	Instandhaltungsrückstellungen	unterlassene Instandhaltung Kabelrohranlage Zentraler Bauhof Schwiesaustr	26.064,09
TB6166_RS	27111002	Instandhaltungsrückstellungen	unterlassene Instandhaltungen Kabel Straßenbeleuchtung	9.500,00
TB6166_RS	27111002	Instandhaltungsrückstellungen	unterlassene Instandhaltung Beleuchtungskörper	43.994,30

Fachbereich Finanzservice Übersicht über die angemeldeten Rückstellungen 2019 (Bildung) Haushaltsjahr 2019				
Rückstellungsbudget/ Deckungskreis	Sachkonto	Sachkontoname	Grund/Vorgang	Betrag in €
TB6166_RS	28312002	RST drohende Verpflichtungen aus anhängigen Gerichtsverfahren	anhängiges Gerichtsverfahren EÜERA	1.000.000,00
TB6166_RS	27111002	Instandhaltungsrückstellungen	unterlassene Instandhaltung Straßenbegleitgrün Halberstädter Str	7.500,00
TB6166_RS	27111002	Instandhaltungsrückstellungen	unterlassene Instandhaltungen an Verkehrsanlagen in Verbindung mit Hausmeisterzeitverträgen	80.000,00
TB6166_RS	28912002	Sonstige Rückstellungen	Radrouthenetz Stadtfeld OST DS0424/18/13 Umsetzung und Abrechnung 2020	42.200,00
TB6166_RS	27111002	Instandhaltungsrückstellungen	unterlassene Instandhaltungen SWM-Netzanschlüsse Schönebecker Str., Apollostr., Triftweg, Berliner Ch.	13.100,00
DKEÜERA_616601_RS	28912004	Sonstige Rückstellungen	DS 0131/15 Finanzierung Eisenbahnüberführung Ernst-Reuter-Allee Beschluss und vertragliche Grundlagen mit div. Unternehmen belegen die Notwendigkeit der RST	660.700,00
DKFLUG_230104_RS	28912004	Sonstige Rückstellungen	Grunderwerb Flughafen GmbH Magdeburg wird in das nächste HJ verschoben	100.000,00
DKGRÜN_220101_RS	28912004	Sonstige Rückstellungen	offene Schlussrechnung in Zus.hang Stadtbaumkampagne ggü Allianz Umweltstiftung	14.132,00
DKGRÜN_220101_RS	28912004	Sonstige Rückstellungen	sonst Verpflichtung ggü Dritten Baumpflanzkonzept Stadtpark Rothehorn	11.358,38
DKGRÜN_220101_RS	28912004	Sonstige Rückstellungen	vertragliche Verpflichtungen Wegebau Fürstenwallpark	280.000,00
DKGRÜN_220101_RS	27111004	Instandhaltungsrückstellungen	unterlassene Instandhaltungen Teich Amtsgarten	38.000,00
DKGRÜN_220101_RS	28912004	Sonstige Rückstellungen	Sanierungen auf Spielplätzen (SFM), die in 2018 begonnen worden	15.663,55
DKGRÜN_220101_RS	28912004	Sonstige Rückstellungen	offene Verpflichtungen Ersatzpflanzungen Stadtpark Rothehorn	34.000,00
DKGRÜN_220101_RS	28912004	Sonstige Rückstellungen	offene Rechnung Rückbau Kritzmannstr/H.-Bruse-Platz	40.000,00
DKGRÜN_220101_RS	28912004	Sonstige Rückstellungen	offene Rechnung Instandhaltung Tore Nordpark	25.000,00
DKHzE_RS	28912004	Sonstige Rückstellungen	soziale Hilfeleistungen nach § 34 SGB VIII - 17 offene Bescheidungen	100.000,00
DKHzE_RS	28912004	Sonstige Rückstellungen	soziale Hilfeleistungen nach § 34 SGB VIII - 17 offene Bescheidungen	365.000,00
DKHzE_RS	28912004	Sonstige Rückstellungen	offene Antragsverfahren für Hilfeleistungen nach § 41 SGB VII i.V. m. §§ 86 f SGB VIII	200.000,00
DKKGM_020101_RS	27111004	Instandhaltungsrückstellungen	unterlassene Instandhaltungen / Hochbauunterhaltung über KGM	2.226.840,00
DKKID_RS	28912254	Sonstige RST aus Rahmenvereinbarung DKKID	Vertragliche Verpflichtungen aus strategischer IT-Absicherung	473.419,85
DKKIFÖG_5151_RS	28912004	Sonstige Rückstellungen	Abdeckung Risiken aus den laufenden LEQ-Schiedsstellenverfahren	300.000,00
DKKIFÖG_5151_RS	28912124	Sonstige RST Kita Nachzahlung an Freie Träger	Zuschüsse an übr Bereiche - fehlende Endabrechnungen für die Aufrechterhaltung des laufenden Betriebes	2.731.300,00
DKKIFÖG_5151_RS	28912004	Sonstige Rückstellungen	offene Erstattungsansprüche für die Betreuung MD Kinder in Kitas von Umlandgemeinden	121.800,00
DKKIFÖG_515101_RS	28912124	Sonstige RST Kita Nachzahlung an Freie Träger	Herrichtungskosten für Objekt ehem. GS "Nachtweide" zusätzlicher Aufwand gem. Ortsbegehung	0,00
DKPK_TH_1_RS	28112004	RST Verdiensthaltungen in der Freizeitphase ATZ	ATZ-Rückstellung - Erfüllungsrückstände Beamte	107.695,37


Fachbereich Finanzservice Übersicht über die angemeldeten Rückstellungen 2019 (Bildung) Haushaltsjahr 2019				
Rückstellungsbudget/ Deckungskreis	Sachkonto	Sachkontoname	Grund/Vorgang	Betrag in €
DKPK_TH_1_RS	28112004	RST Verdiensthaltungen in der Freizeitphase ATZ	ATZ-Rückstellung - Aufstockungsbeträge Beamte	53.679,30
DKPK_TH_1_RS	28112004	RST Verdiensthaltungen in der Freizeitphase ATZ	ATZ-Rückstellung - Aufstockungsbeträge tariflich Beschäftigte	30.770,90
DKPK_TH_1_RS	25121004	Beihilferückstellungen	Rückstellung für Heilfürsorgeaufwand - hier: Differenz zwischen Vorauszahlungen und tatsächlichem Heilfürsorgeaufwand	135.900,00
DKPK_TH_1_RS	28912004	Sonstige Rückstellungen	Einstellung Wertguthaben für Beschäftigte im feuerwehrtechnischen Dienst gem. Rundschreiben vom 19.8.2015 Neureglung der Übergangsverordnung KAV	4.459,66
DKSAB_RS_120101	26111004	Rückst. f.die Reakt./Nachsor. v.Abfalldeponien Zu	Umsetzung DS0103/15 Übertragung Deponieverpflichtung vom SAB Anpassung der RST zum JAB 2019	1.385.671,62
DKSONAUS_RS	28912004	Sonstige Rückstellungen	Sonderausstellung "MD Recht" rechtl. Verblk dazugehöriger Umzugs- und Transportkosten - offene SR - Auftrag aus 2019	173.300,00
DKSOPO_TH_6_RS	28312004	RST drohende Verpflichtungen aus anhängigen Gerichtsverfahren	drohende Rückzahlung von Straßenausbaubeiträgen im Rahmen der Bearbeitung von Widerspruchsverfahren nach BauGB und KAG-LSA	37.091,77
DKUMIG_515014_RS	28312004	RST drohende Verpflichtungen aus anhängigen Gerichtsverfahren	bevorstehendes Gerichtsverfahren - Evtl. Schadenersatzanspruch aus Brandschaden an der Unterkunft Sandbreite	110.000,00
Gesamtsumme Rückstellungsbildungen				21.523.232,81






 Behrendt
 Fachbereichsleiterin Finanzservice



 Erleben
 Fachdienstleiter 02.1


 Hofeld
 Teamleiterin 02.11



 Dr. Trümper
 Oberbürgermeister

 28.09.2020
 Zimmermann
 Bürgermeister und Beigeordneter für Finanzen und Vermögen

Fachbereich Finanzservice Übersicht über die angemeldeten Rückstellungen 2019 Auflösungen Haushaltsjahr 2019				
Rückstellungsbudget/ Deckungskreis	Sachkonto	Sachkontoname	Grund/Vorgang	Betrag in €
TB5151_RS	27111002	Instandhaltungsrückstellungen	unterlassene Instandhaltungen in 9 KJH - Anpassung der RST an aktuellen Bedarf	60.000,00
TB1101_RS	28312002	drohende Verpflichtungen aus anhängigen Gerichtsverfahren	Voraussichtliche Prozesskosten FB 01 - durchschnittliche Streitwerte/Gerichtskosten - laufende Fälle Anpassung an aktuelle SV	38.928,15
TB1130_RS	28312002	drohende Verpflichtungen aus anhängigen Gerichtsverfahren	Anpassung der RST wegen nicht tw. Inanspruchnahme	214.010,00
TB1132_RS	28411002	drohende Verpflichtungen aus anhängigen Gerichtsverfahren	voraussichtliche Mietzahlung ggü. Land für Nutzung 4. OG Breiter Weg 222 Auflösung - Grund entfallen	118.672,00
TB2102_RS	28912002	Sonstige Rückstellungen	Partnerschaft KORVETTE Magdeburg Veranstaltung aus 2016 - SR noch ausstehend - Restbetrag wird nicht mehr benötigt	3.751,97
TB2123_RS	28912022	Sonstige Rückstellungen Großer Silberberg	Absicherung der evtl. Ansprüche der Thalen Grundstücksgesellschaft auf Erstattung der Erschließungskostenanteile für die Parzellen der Stiftung Kloster Unserer Lieben Frauen - KST-Neuzuordnung	870.340,00
TB4140_RS	28312002	drohende Verpflichtungen aus anhängigen Gerichtsverfahren	drohender Rechtsstreit wg angeblicher Lizenzrechtsverletzung an kommunalen Schulen LH MD anteilige Auflösung wg Urteil	472.000,00
TB414104_RS	27111002	Instandhaltungsrückstellungen	Auflösung Restbetrag	66,09
TB414104_RS	27111002	Instandhaltungsrückstellungen	Auflösung Restbetrag	21.219,52
TB5151_RS	27111002	Instandhaltungsrückstellungen	unterlassene Instandsetzung in der KJH Müntzer - Sanierung Eingangsüberdachung , Pflasterung Außenzugangsbereich Rückstellungsgrund ist entfallen	12.373,93
TB5151_RS	27111002	Instandhaltungsrückstellungen	unterlassene Instandhaltung KJH HOT Karl Schmidt Str 12 - zweiflügelige Flucht- und Rettungstüren Rückstellungsgrund ist entfallen	7.000,00
TB5151_RS	27111002	Instandhaltungsrückstellungen	unterlassene Instandhaltungen in der KJH Next Generation Rogätzer Str 21 - Erneuerung Dacheindeckung Rückstellungsgrund ist entfallen	2.516,98
TB5151_RS	27111002	Instandhaltungsrückstellungen	unterlassene Instandhaltung - notwendige Fahrstuhlreparatur im Jugend- und Sozialzentrum Mutter Theresa Rückstellungsgrund entfallen	2.797,71
TB5151_RS	27111002	Instandhaltungsrückstellungen	unterlassene Instandhaltung im internationalen Jugendbegegnungszentrum Rückstellungsgrund entfallen	2.080,04
TB5151_RS	28312002	drohende Verpflichtungen aus anhängigen Gerichtsverfahren	anhängige Gerichtsverfahren auf der Basis SGB VIII aus VJ Teilauflösung nach Gerichtsurteil 11.12.2019	125.000,00
TB6161_RS	28912002	Sonstige Rückstellungen	Durchführung Ideenwettbewerb RPW Alter Markt - Auftrag liegt bereits zugrunde / Rechnung ausstehend - Auflösung Kleinstbetrag	0,10
TB6162_RS	28912002	Sonstige Rückstellungen	Rückstellung Lastenfreistellungen, offene Grundstücksübertragungen Grund ist entfallen	14.364,29
TB6162_RS	28912112	Sonst.Rückstell.Finanzierungsrisiko KGE Zone IV	Anpassung Finanzierungsrisiko KGE	2.011.243,00

Fachbereich Finanzservice				
Übersicht über die angemeldeten Rückstellungen 2019 Auflösungen				
Haushaltsjahr 2019				
Rückstellungsbudget/ Deckungskreis	Sachkonto	Sachkontoname	Grund/Vorgang	Betrag in €
TB6166_RS	27111002	Instandhaltungsrückstellungen	unterlassene Instandhaltung Durchlass Hasenbreite Auflösung	7.658,45
TB6166_RS	27111002	Instandhaltungsrückstellungen	unterlassene Instandhaltung "Band-Erder" (=Edelstahlstreifen zur Vermeidung von Stromschlägen) Auflösung	1.000,00
TB6166_RS	27111002	Instandhaltungsrückstellungen	unterlassene Instandhaltung Steuergeräte A.-Bebel-Damm Auflösung	4.500,00
TB6166_RS	27111002	Instandhaltungsrückstellungen	unterlassene Instandhaltung Gehweg Am Fuchsberg Auflösung	771,26
TB6166_RS	28912002	Sonstige Rückstellungen	Beleuchtung Florian-Geyer-Str. - Schlussrechnung gestellt	18.000,00
TB6166_RS	28912002	Sonstige Rückstellungen	ausstehende Rechnungen für diverse Netzanschlüsse/Verpflichtungen ggü SWM Anpassung der RST-Höhe	5.398,26
TB6166_RS	28912002	Sonstige Rückstellungen	ausstehende Rechnungen für diverse Netzanschlüsse/Verpflichtungen ggü SWM Anpassung der RST-Höhe	11.711,06
TB6166_RS	28912002	Sonstige Rückstellungen	offene Ing.-leistungen Überarbeitung VTU bei Anpassung an Steuerung LSA Auflösung	210,00
TB6166_RS	28912002	Sonstige Rückstellungen	offene SR i.R. einer Weiterbildung für LKW-Führerschein, Lehrgang wurde im Nov 2017 begonnen und wird voraus. im Frühjahr 2018 beendet	236,38
TB6166_RS	28912002	Sonstige Rückstellungen	offene SR für Studien- und Prüfauftrag Stahlüberbau Friedensbrücke Auflösung Restbetrag	10,07
TB6166_RS	28912002	Sonstige Rückstellungen	offene Rechnungslegung bzgl Betriebskostennachzahlung Leiterstr 8 aus 2016 Auflösung Restbetrag	2.347,55
TB6166_RS	28912002	Sonstige Rückstellungen	Nachzahlung NK Leiterstr 8 offener Widerspruch zur BKN 2017 Auflösung Restbetrag	2.217,70
TB6166_RS	27111002	Instandhaltungsrückstellungen	Instandhaltungsstau Magdeburger Ring ab Damaschkeplatz Richtung Süden Auflösung Restbetrag	431,43
TB6166_RS	28912002	Sonstige Rückstellungen	offene SR Baustellen LSA Knoten MR/Ebendorfer Chaussee Auflösung Restbetrag	6.727,16
TB6166_RS	28912002	Sonstige Rückstellungen	Teilauflösung, Anpassung an offene SR	28.086,47
DKHzE_RS	28312004	Rückst.f.droh.Verpfl.anh.Gerichtsverfahren	anhängige Verwaltungsrechtssache Behns / LHM Az: 4 A 147/14 vom 11.06.2014 wegen Nichtgewährung einer Authismustherapie gem § 35 SGB VIII Rückstellungsgrund entfallen	4.338,95
DKHzE_RS	28912124	Sonst. Rückst. Kita Nachzahlung an Freie Träger	soziale Hilfeleistungen nach § 30 SGB VIII - offene Bescheidungen RST_A Grund entfallen	56.000,00
DKHzE_RS	28912124	Sonst. Rückst. Kita Nachzahlung an Freie Träger	soziale Hilfeleistungen nach § 34 SGB VIII - 17 offene Bescheidungen	100.000,00


Anlage 8: Übersicht über die angemeldeten Rückstellungen


Fachbereich Finanzservice				
Übersicht über die angemeldeten Rückstellungen 2019 Auflösungen				
Haushaltsjahr 2019				
Rückstellungsbudget/ Deckungskreis	Sachkonto	Sachkontoname	Grund/Vorgang	Betrag in €
DKKID_RS	28912254	Sonst. RST aus Rahmenvereinbarung DKKID	Vertragliche Verpflichtungen aus strategischer IT-Absicherung 2018 Anpassung an aktuelle Vereinbarungen	609.607,82
DKKIFÖG_5151_RS	28912124	Sonst. Rückst. Kita Nachzahlung an Freie Träger	ausstehende Erstattungsansprüche für die Betreuung Magdeburger Kinder in Kitas Umlandgemeinden Rückstellungsgrund ist entfallen	87.000,00
DKKIFÖG_5151_RS	26211004	Rückstellungen für die Sanierg von Altlasten	Beseitigung und Risikovorsorge wg Altlastensanierung kommunale Kita's Rückstellungsgrund ist entfallen	55.412,20
DKKIFÖG_5151_RS	28912124	Sonst. Rückst. Kita Nachzahlung an Freie Träger	Abdeckung Risiko für nachträglich angemeldete Änderungsanträge aus Tarierhöhungenin 2018 RST_A Grund ist entfallen	800.000,00
DKKIFÖG_515101_RS	28912124	Sonst. Rückst. Kita Nachzahlung an Freie Träger	Herrichtungskosten für Objekte freier Träger Rückstellungsgrund entfallen	47.820,00
DKPK_TH_1_RS	28912004	Sonstige Rückstellungen	offene Zahlungen wegen neuer Entgeltordnung an TB aus 2017	233.087,39
DKSONAUS_RS	27111004	Instandhaltungsrückstellungen	unterlassene Instandhaltung Altes Theater Rückstellungsgrund ist entfallen	3.665,26
DKUDUVG_RS	28912004	Sonstige Rückstellungen	OB-Eilentscheidung vom 1.7.2017 - offene Bescheidungen für 501 Neuanträge mit SGBII-Bezug Rückstellungsgrund ist entfallen	37.835,45
Gesamtsumme Rückstellungsaufösungen				6.100.436,64



 Behrendt
 Fachbereichsleiterin Finanzservice


 Erleben
 Fachdienstleiter 02.1


 Holfeld
 Teamleiterin 02.11



 Dr. Trümper
 Oberbürgermeister

 28.09.2020
 Zimmermann
 Bürgermeister und Beigeordneter für Finanzen und Vermögen


Fachbereich Finanzservice Übersicht über die angemeldeten Rückstellungen 2019 (Inanspruchnahme) Haushaltsjahr 2019				
Rückstellungsbudget / Deckungskreis	Sachkonto	Sachkontoname	Grund/Vorgang	Betrag in €
TB1101_RS	28312003	RST drohende Verpflichtungen anhängige Gerichtsverfahren	Voraussichtliche Prozesskosten FB 01 - durchschnittliche Streitwerte/Gerichtskosten - laufende Fälle Rechnung RA Fischer vom 19.03.2019 AZ 01-AR-21/18	2.342,87
TB1101_RS	28312003	RST drohende Verpflichtungen anhängige Gerichtsverfahren	Voraussichtliche Prozesskosten FB 01 - durchschnittliche Streitwerte/Gerichtskosten - laufende Fälle AZ 01-AR-06/18 RA Fischer	503,61
TB1101_RS	28312003	RST drohende Verpflichtungen anhängige Gerichtsverfahren	Voraussichtliche Prozesskosten FB 01 - durchschnittliche Streitwerte/Gerichtskosten - laufende Fälle Az 01-AR-06/17 RA Fischer	1.335,42
TB1101_RS	28312003	RST drohende Verpflichtungen anhängige Gerichtsverfahren	Voraussichtliche Prozesskosten FB 01 - durchschnittliche Streitwerte/Gerichtskosten - laufende Fälle Az: 01-Vw-10/17 Ra Fischer	432,69
TB1101_RS	28312003	RST drohende Verpflichtungen anhängige Gerichtsverfahren	Voraussichtliche Prozesskosten FB 01 - durchschnittliche Streitwerte/Gerichtskosten - laufende Fälle Az: 01-Vw-09/17 RA Fischer	432,69
TB1101_RS	28312003	RST drohende Verpflichtungen anhängige Gerichtsverfahren	Voraussichtliche Prozesskosten FB 01 - durchschnittliche Streitwerte/Gerichtskosten - laufende Fälle Az 01-Vw-07/17 RA Fischer	432,69
TB1101_RS	28312003	RST drohende Verpflichtungen anhängige Gerichtsverfahren	Voraussichtliche Prozesskosten FB 01 - durchschnittliche Streitwerte/Gerichtskosten - laufende Fälle AZ: 01-AR-13/18 RA Fischer	1.883,06
TB1101_RS	28312003	RST drohende Verpflichtungen anhängige Gerichtsverfahren	Voraussichtliche Prozesskosten FB 01 - durchschnittliche Streitwerte/Gerichtskosten - laufende Fälle Az 01-Vw-07/17 PR Hasse	543,83
TB1101_RS	28312003	RST drohende Verpflichtungen anhängige Gerichtsverfahren	Voraussichtliche Prozesskosten FB 01 - durchschnittliche Streitwerte/Gerichtskosten - laufende Fälle Az 01-Vw-10/17 PR Giebelner	432,68
TB1101_RS	28312003	RST drohende Verpflichtungen anhängige Gerichtsverfahren	Voraussichtliche Prozesskosten FB 01 - durchschnittliche Streitwerte/Gerichtskosten - laufende Fälle 1110-W18807-5	952,00
TB1101_RS	28312003	RST drohende Verpflichtungen anhängige Gerichtsverfahren	Voraussichtliche Prozesskosten FB 01 - durchschnittliche Streitwerte/Gerichtskosten - laufende Fälle Az 01-AR-02/16	100,67
TB1101_RS	28312003	RST drohende Verpflichtungen anhängige Gerichtsverfahren	Voraussichtliche Prozesskosten FB 01 - durchschnittliche Streitwerte/Gerichtskosten - laufende Fälle Az 01-Vw-01/18	4.603,66
TB1101_RS	28312003	RST drohende Verpflichtungen anhängige Gerichtsverfahren	Voraussichtliche Prozesskosten FB 01 - durchschnittliche Streitwerte/Gerichtskosten - laufende Fälle AZ 01-Vw-20/18	845,72


Fachbereich Finanzservice Übersicht über die angemeldeten Rückstellungen 2019 (Inanspruchnahme) Haushaltsjahr 2019				
Rückstellungsbudget / Deckungskreis	Sachkonto	Sachkontoname	Grund/Vorgang	Betrag in €
TB1101_RS	28312003	RST drohende Verpflichtungen anhängige Gerichtsverfahren	Voraussichtliche Prozesskosten FB 01 - durchschnittliche Streitwerte/Gerichtskosten - laufende Fälle AZ 01-AR-02/16	828,00
TB1101_RS	28312003	RST drohende Verpflichtungen anhängige Gerichtsverfahren	Voraussichtliche Prozesskosten FB 01 - durchschnittliche Streitwerte/Gerichtskosten - laufende Fälle AZ 5 A 441/18 MD	800,39
TB1130_RS	28312003	RST drohende Verpflichtungen anhängige Gerichtsverfahren	Voraussichtliche Prozesskosten Amt 30 - wahrscheinliche Streitwerte/Gerichtskosten - 145 Fälle Rechnung AZ: 30-Zi-0238/18	261,80
TB1130_RS	28312003	RST drohende Verpflichtungen anhängige Gerichtsverfahren	Voraussichtliche Prozesskosten Amt 30 - wahrscheinliche Streitwerte/Gerichtskosten - 145 Fälle	1.407,19
TB1130_RS	28312003	RST drohende Verpflichtungen anhängige Gerichtsverfahren	Voraussichtliche Prozesskosten Amt 30 - wahrscheinliche Streitwerte/Gerichtskosten - 145 Fälle	2.251,26
TB1130_RS	28312003	RST drohende Verpflichtungen anhängige Gerichtsverfahren	Voraussichtliche Prozesskosten Amt 30 - wahrscheinliche Streitwerte/Gerichtskosten - 145 Fälle Az 30-Zi-0249/18	659,74
TB1130_RS	28312003	RST drohende Verpflichtungen anhängige Gerichtsverfahren	Voraussichtliche Prozesskosten Amt 30 - wahrscheinliche Streitwerte/Gerichtskosten - 145 Fälle Az 30-SO-0225/16 Sozialgericht MD	380,80
TB1130_RS	28312003	RST drohende Verpflichtungen anhängige Gerichtsverfahren	Voraussichtliche Prozesskosten Amt 30 - wahrscheinliche Streitwerte/Gerichtskosten - 145 Fälle AZ 30-Zi-0250/18 RA Müller und Partner	672,83
TB1130_RS	28312003	RST drohende Verpflichtungen anhängige Gerichtsverfahren	Voraussichtliche Prozesskosten Amt 30 - wahrscheinliche Streitwerte/Gerichtskosten - 145 Fälle Rechnung Az: 30-Vw26-0044/18	226,73
TB1130_RS	28312003	RST drohende Verpflichtungen anhängige Gerichtsverfahren	Voraussichtliche Prozesskosten Amt 30 - wahrscheinliche Streitwerte/Gerichtskosten - 145 Fälle Az 30-SO-0110/19 Kostenfestsetzungsbeschluss	293,40
TB1130_RS	28312003	RST drohende Verpflichtungen anhängige Gerichtsverfahren	Voraussichtliche Prozesskosten Amt 30 - wahrscheinliche Streitwerte/Gerichtskosten - 145 Fälle Az 30-Zi-0215/18	195,16
TB1130_RS	28312003	RST drohende Verpflichtungen anhängige Gerichtsverfahren	Voraussichtliche Prozesskosten Amt 30 - wahrscheinliche Streitwerte/Gerichtskosten - 145 Fälle Gericht AZ 30-Zi-0249/18	1.079,28
TB1130_RS	28312003	RST drohende Verpflichtungen anhängige Gerichtsverfahren	Voraussichtliche Prozesskosten Amt 30 - wahrscheinliche Streitwerte/Gerichtskosten - 145 Fälle Rechnung RA Fischer Az 30-Vw26-0044/18	164,25
TB1130_RS	28312003	RST drohende Verpflichtungen anhängige Gerichtsverfahren	Voraussichtliche Prozesskosten Amt 30 - wahrscheinliche Streitwerte/Gerichtskosten - 145 Fälle Az: 30-Vw26-0217/18 Kostenrechnung FA Dessau-Roßlau	361,50

Fachbereich Finanzservice Übersicht über die angemeldeten Rückstellungen 2019 (Inanspruchnahme) Haushaltsjahr 2019				
Rückstellungsbudget / Deckungskreis	Sachkonto	Sachkontoname	Grund/Vorgang	Betrag in €
TB1130_RS	28312003	RST drohende Verpflichtungen anhängige Gerichtsverfahren	Voraussichtliche Prozesskosten Amt 30 - wahrscheinliche Streitwerte/Gerichtskosten - 145 Fälle Az: 30-Vw26-0044/18 Kostenrechnung	694,67
TB1130_RS	28312003	RST drohende Verpflichtungen anhängige Gerichtsverfahren	Voraussichtliche Prozesskosten Amt 30 - wahrscheinliche Streitwerte/Gerichtskosten - 145 Fälle Kostenrechnung AZ: 30-Vw26-0216/18	434,56
TB1130_RS	28312003	RST drohende Verpflichtungen anhängige Gerichtsverfahren	Voraussichtliche Prozesskosten Amt 30 - wahrscheinliche Streitwerte/Gerichtskosten - 145 Fälle AZ 30-Zi-0040/18	2.847,67
TB1130_RS	28312003	RST drohende Verpflichtungen anhängige Gerichtsverfahren	Voraussichtliche Prozesskosten Amt 30 - wahrscheinliche Streitwerte/Gerichtskosten - 145 Fälle AZ 30-SO-192/18 Kostenfestsetzungsbescheid	449,30
TB1130_RS	28312003	RST drohende Verpflichtungen anhängige Gerichtsverfahren	Voraussichtliche Prozesskosten Amt 30 - wahrscheinliche Streitwerte/Gerichtskosten - 145 Fälle Az 30-SO-0213/16	384,40
TB1130_RS	28312003	RST drohende Verpflichtungen anhängige Gerichtsverfahren	Voraussichtliche Prozesskosten Amt 30 - wahrscheinliche Streitwerte/Gerichtskosten - 145 Fälle Az 30-Zi-0040/18	8.225,73
TB1130_RS	28312003	RST drohende Verpflichtungen anhängige Gerichtsverfahren	Voraussichtliche Prozesskosten Amt 30 - wahrscheinliche Streitwerte/Gerichtskosten - 145 Fälle AZ 30.4-30-0435/18 Korrekturbuchung Amt	-2.082,50
TB1130_RS	28312003	RST drohende Verpflichtungen anhängige Gerichtsverfahren	Voraussichtliche Prozesskosten Amt 30 - wahrscheinliche Streitwerte/Gerichtskosten - 145 Fälle AZ 30-Vw-0078/18	53,00
TB1130_RS	28312003	RST drohende Verpflichtungen anhängige Gerichtsverfahren	Voraussichtliche Prozesskosten Amt 30 - wahrscheinliche Streitwerte/Gerichtskosten - 145 Fälle AZ 30-SO-0290/16	108,19
TB1130_RS	28312003	RST drohende Verpflichtungen anhängige Gerichtsverfahren	Voraussichtliche Prozesskosten Amt 30 - wahrscheinliche Streitwerte/Gerichtskosten - 145 Fälle AZ:30-ZI-0231/18	2.025,74
TB1137_RS	27111003	Instandhaltungsrückstellungen	unterlassene Instandhaltungen Digitalfunknetz der Behörden und Organisationen	17.461,89
TB1137_RS	27111003	Instandhaltungsrückstellungen	unterlassene Instandhaltungen Digitalfunknetz der Behörden und Organisationen Abforderung vom 30.04.2019	17.461,89
TB1137_RS	27111003	Instandhaltungsrückstellungen	unterlassene Instandhaltungen baulicher Anlagen im Bereich technische Hilfeleistung SR vom 05.03.2019 Massivbau GmbH	13.190,95
TB1137_RS	27111003	Instandhaltungsrückstellungen	unterlassene Instandhaltungen baulicher Anlagen im Bereich technische Hilfeleistung Rechnung Massivbau GmbH Kabelgraben	1.217,43
TB1137_RS	28912003	Sonstige Rückstellung	offene Rechnungen im Rahmen Ausstattung Dienst- und Schutzkleidung Feuerwehr	146.956,59

Fachbereich Finanzservice				
Übersicht über die angemeldeten Rückstellungen 2019 (Inanspruchnahme)				
Haushaltsjahr 2019				
Rückstellungsbudget / Deckungskreis	Sachkonto	Sachkontoname	Grund/Vorgang	Betrag in €
TB1137_RS	28912003	Sonstige Rückstellung	offene Rechnungen im Rahmen Ausstattung Dienst- und Schutzkleidung Feuerwehr Rechnung vom 27.11.2019	24.043,41
TB2001_RS	28912003	Sonstige Rückstellung	vertraglicher Verpflichtungen aus der Direktvergabe ÖPNV Rechnungen PWC	22.972,69
TB2001_RS	28912003	Sonstige Rückstellung	vertragliche Verpflichtungen aus der Direktvergabe ÖPNV Rechnung vom 18.09.2019	9.725,93
TB2001_RS	28912003	Sonstige Rückstellung	vertraglicher Verpflichtungen aus der Direktvergabe ÖPNV Rechnung vom 24.10.2019	1.228,77
TB2001_RS	28912003	Sonstige Rückstellung	vertraglicher Verpflichtungen aus der Direktvergabe ÖPNV Rechnung PWC	1.149,10
TB2102_RS	28912003	Sonstige Rückstellung	offene Schlussrechnung aus der Möbelbestellung des FB02 1. Teilrechnung	1.785,83
TB2102_RS	28912003	Sonstige Rückstellung	offene Schlussrechnung aus der Möbelbestellung des FB02 Rechnung vom 22.6.19	1.040,18
TB2102_RS	28912003	Sonstige Rückstellung	offene Schlussrechnung aus der Möbelbestellung des FB02 Rechnung in Höhe von 680,53 - Rest aus dem TB finanziert	373,99
TB2102_RS	28312003	RST drohende Verpflichtungen anhängige Gerichtsverfahren	Gutachterkosten für Beratungsleistung g Konzessionsvertrag Avacon Rechnung vom 27.08.19	6.562,37
TB2102_RS	28912003	Sonstige Rückstellung	Projekt Mastermandantenmanagement, ausstehende Rechnung der KID GmbH 1. TR MMM - Consulting am 23.10.2019	1.701,22
TB2123_RS	28912003	Sonstige Rückstellung	offene Mietvertragsverhandlungen Breiter Weg 222 - Rücklauf Nutzungsrecht Kaufpreiszahlung fällig per 15.02.2019	474.452,00
TB2123_RS	28912003	Sonstige Rückstellung	DS0241/08 Zahlung Familienförderung für Wohnbauland Fam.förderung 2019 Grdst Milchweg, Parzelle 4	3.000,00
TB2123_RS	28912003	Sonstige Rückstellung	DS0241/08 Zahlung Familienförderung für Wohnbauland Förderung 2019 Grdst Milchweg, Parzelle 11	1.500,00
TB2123_RS	28912003	Sonstige Rückstellung	DS0241/08 Zahlung Familienförderung für Wohnbauland Förderung 2019 Grdst Othrichstr/Crucigerstr Parzelle 2	3.000,00
TB2123_RS	28912003	Sonstige Rückstellung	DS0241/08 Zahlung Familienförderung für Wohnbauland Förderung 2019 Othrichstr/Crucigerstr Parzelle 6	1.500,00
TB2123_RS	28912003	Sonstige Rückstellung	DS0241/08 Zahlung Familienförderung für Wohnbauland Förderung 2019 Grdst Westlicher Rennebogen, Parzelle 2	1.500,00
TB2123_RS	28912003	Sonstige Rückstellung	DS0241/08 Zahlung Familienförderung für Wohnbauland Förderung 2019 Westl Rennebogen, Parzelle 6	3.000,00
TB2123_RS	28912003	Sonstige Rückstellung	DS0241/08 Zahlung Familienförderung für Wohnbauland Förderung 2019 Westlicher Rennebogen, Parzelle 18	500,00
TB2123_RS	28912003	Sonstige Rückstellung	DS0241/08 Zahlung Familienförderung für Wohnbauland Förderung 2019 Westlicher Rennebogen, Parzelle 19	500,00
TB2123_RS	28912003	Sonstige Rückstellung	DS0241/08 Zahlung Familienförderung für Wohnbauland Förderung Kannenstieg, Parzelle 15	500,00

Fachbereich Finanzservice Übersicht über die angemeldeten Rückstellungen 2019 (Inanspruchnahme) Haushaltsjahr 2019				
Rückstellungsbudget / Deckungskreis	Sachkonto	Sachkontoname	Grund/Vorgang	Betrag in €
TB2123_RS	27111003	Instandhaltungsrückstellungen	unterlassene Instandhaltung Grasbahn Gelände Pferderennbahn Herrenkrug Mittelabforderung entspr DS 0584/18	35.240,90
TB2123_RS	28912093	RST aus Verkauf anmeldebehäfteter Grundstücke	Rückstellungen für Erlöse aus dem Verkauf anmeldebehäfteter Grundstücke Kaufpreiserstattung UR 655/19 zu KV 688/18 Parchauer Str	60,00
TB2123_RS	28912093	RST aus Verkauf anmeldebehäfteter Grundstücke	Rückstellungen für Erlöse aus dem Verkauf anmeldebehäfteter Grundstücke Kaufpreiserstattung Grdst Am Mühlenfeld UR 584/19	36,00
TB2123_RS	28912003	Sonstige Rückstellung	DS0241/08 Zahlung Familienförderung für Wohnbauland Abforderung für Grdst westl Rennebogen, Parzelle 1	1.500,00
TB2123_RS	28912003	Sonstige Rückstellung	DS0241/08 Zahlung Familienförderung für Wohnbauland Förderung Grdst westlicher Rennebogen Parzelle 18	1.000,00
TB2123_RS	28912003	Sonstige Rückstellung	DS0241/08 Zahlung Familienförderung für Wohnbauland Förderung Grdst westlicher Rennebogen, Parzelle 19	1.000,00
TB2123_RS	28912003	Sonstige Rückstellung	DS0241/08 Zahlung Familienförderung für Wohnbauland Förderung für Grdst westl Rennebogen, Parzelle 27	1.000,00
TB2123_RS	28912083	RST aus Mieten/Pachten anmeldebehäfteter Grundstücke	Rückstellungen für Miet- und Pachterträge aus anmeldebehäfteten Grundstücke Abführung Erbbauzins an Entschädigungsfond für Grdst Kamillenweg 19	1.542,12
TB2123_RS	28912083	RST aus Mieten/Pachten anmeldebehäfteter Grundstücke	Rückstellungen für Miet- und Pachterträge aus anmeldebehäfteten Grundstücke Abführung Erbbauzins an Entschädigungsfond für Grdst Ernst- Wille-Str 17	276,00
TB2123_RS	28912083	RST aus Mieten/Pachten anmeldebehäfteter Grundstücke	Rückstellungen für Miet- und Pachterträge aus anmeldebehäfteten Grundstücke Abführung Erbbauzins an Entschädigungsfond für Grdst Ilsenburger Str 11	1.488,36
TB2123_RS	28912083	RST aus Mieten/Pachten anmeldebehäfteter Grundstücke	Rückstellungen für Miet- und Pachterträge aus anmeldebehäfteten Grundstücke Abführung Erbbauzins an Entschädigungsfond für Grdst Koskastraße 15	263,28
TB2123_RS	28912083	RST aus Mieten/Pachten anmeldebehäfteter Grundstücke	Rückstellungen für Miet- und Pachterträge aus anmeldebehäfteten Grundstücke Abführung erbbauzins an Entschädigungsfond Grdst Lärchenwuhne 16	2.208,48
TB2123_RS	27111003	Instandhaltungsrückstellungen	unterlassene Instandhaltung in der Kaserne Mark Rechnung Kultivierung Veranstaltungsfläche	19.367,25
TB2123_RS	28912103	RST Zinsen für Verkauf anmeldebehäfteter Grundstücke	Rückstellungen für Zinsen aus dem Verkauf anmeldebehäfteter Grundstücke Zinsen zu Erlösauskehr nach VZOG LG MD 9 O 747/18	8.867,95
TB2123_RS	28912093	RST aus Verkauf anmeldebehäfteter Grundstücke	Rückstellungen für Erlöse aus dem Verkauf anmeldebehäfteter Grundstücke LG MD 9 O 747/18 Erlösauskehr nach VZOG Lerchenwuhne	276.166,64
TB2123_RS	27111003	Instandhaltungsrückstellungen	unterlassene Instandhaltung in der Kaserne Mark Kultivierung Veranstaltungsfläche 2. AR Kossel und Partner	30.524,57
TB2123_RS	28912003	Sonstige Rückstellung	DS0241/08 Zahlung Familienförderung für Wohnbauland Fam.förderung westl Rennebogen Parzelle 26	500,00


Fachbereich Finanzservice				
Übersicht über die angemeldeten Rückstellungen 2019 (Inanspruchnahme)				
Haushaltsjahr 2019				
Rückstellungsbudget / Deckungskreis	Sachkonto	Sachkontoname	Grund/Vorgang	Betrag in €
TB2123_RS	28912003	Sonstige Rückstellung	DS0241/08 Zahlung Familienförderung für Wohnbauland Fam.förderung Grd westlicher Rennebogen, Parzelle 7	500,00
TB2123_RS	28912003	Sonstige Rückstellung	DS0241/08 Zahlung Familienförderung für Wohnbauland Fam.förderung für Grd Kannenstieg, Parzelle 9	500,00
TB2123_RS	28912003	Sonstige Rückstellung	DS0241/08 Zahlung Familienförderung für Wohnbauland einmalzahlung Grdst westl. Rennebogen, Parzelle 38	10.000,00
TB2123_RS	27111003	Instandhaltungsrückstellungen	unterlassene Instandhaltung in der Kaserne Mark Rechnung vom 09.09.19	18.405,49
TB2123_RS	28912003	Sonstige Rückstellung	DS0241/08 Zahlung Familienförderung für Wohnbauland Zahlung Grdst Hugo-Junkers-Allee/Ostrowskistraße, Parzelle 7	10.000,00
TB2123_RS	28912003	Sonstige Rückstellung	DS0241/08 Zahlung Familienförderung für Wohnbauland Grdst Westlicher Rennebogen Parzelle 24	1.500,00
TB2123_RS	28912003	Sonstige Rückstellung	DS0241/08 Zahlung Familienförderung für Wohnbauland Gdst Kannenstieg Parzelle 4	1.500,00
TB2123_RS	28912003	Sonstige Rückstellung	DS0241/08 Zahlung Familienförderung für Wohnbauland Fam.förderung Grdst BG Kannenstieg	10.000,00
TB2123_RS	28912093	RST aus Verkauf anmeldebehafteter Grundstücke	Rückstellungen für Erlöse aus dem Verkauf anmeldebehafteter Grundstücke KP-Erstattung - Koburger Straße	50,00
TB3000_RS	28912003	Sonstige Rückstellung	Erschließungsmaßnahme Zone I - Restarbeiten und Schlussrechnungen Rechnung Inst Arb.sicherheit und Gesundheitsschutz	1.478,99
TB3000_RS	28912003	Sonstige Rückstellung	Erschließungsmaßnahme Zone I - Restarbeiten und Schlussrechnungen Rechnung Ing.techn. Planung Geländeauffüllung vom 30.04.2019	14.794,91
TB3000_RS	28912003	Sonstige Rückstellung	Erschließungsmaßnahme Zone I - Restarbeiten und Schlussrechnungen Planungsleistungen Sicherheits- und gesundheitsschutzkoordination	1.478,99
TB3000_RS	28912003	Sonstige Rückstellung	Erschließungsmaßnahme Zone I - Restarbeiten und Schlussrechnungen Rechnung Ing.techn Planung 31.5.19	9.863,27
TB3000_RS	28912003	Sonstige Rückstellung	Erschließungsmaßnahme Zone I - Restarbeiten und Schlussrechnungen Rechnung Geländeauffüllung Lagerung Oberboden vom 19.6.2019	4.158,60
TB3000_RS	28912003	Sonstige Rückstellung	Erschließungsmaßnahme Zone I - Restarbeiten und Schlussrechnungen Planung Geländeauffüllung Rechnung 30.06.2019 iwB	14.794,90
TB3000_RS	28912003	Sonstige Rückstellung	Erschließungsmaßnahme Zone I - Restarbeiten und Schlussrechnungen Abschlagsrechnung Ing.techn Planung iwB	14.794,90
TB3000_RS	28912003	Sonstige Rückstellung	Erschließungsmaßnahme Zone I - Restarbeiten und Schlussrechnungen Rechnung Zone I 19.08.2019	2.707,87
TB3000_RS	28912003	Sonstige Rückstellung	Erschließungsmaßnahme Zone I - Restarbeiten und Schlussrechnungen Rechnung Planungsleistungen	1.478,99
TB3000_RS	28912003	Sonstige Rückstellung	Erschließungsmaßnahme Zone I - Restarbeiten und Schlussrechnungen Abschlagsrechnung IWB vom 31.09.2019	4.931,63
TB3000_RS	28912003	Sonstige Rückstellung	Erschließungsmaßnahme Zone I - Restarbeiten und Schlussrechnungen 6. Abschlagsrechnung IWB vom 30.09.2019	9.863,27


Fachbereich Finanzservice				
Übersicht über die angemeldeten Rückstellungen 2019 (Inanspruchnahme)				
Haushaltsjahr 2019				
Rückstellungsbudget / Deckungskreis	Sachkonto	Sachkontoname	Grund/Vorgang	Betrag in €
TB3000_RS	28912003	Sonstige Rückstellung	Erschließungsmaßnahme Zone I - Restarbeiten und Schlussrechnungen, Rechnung Geländeauffüllung	9.863,27
TB3000_RS	28912003	Sonstige Rückstellung	Erschließungsmaßnahme Zone I - Restarbeiten und Schlussrechnungen Planung Sicherheits- und Gesundheitsschutzkoordination	2.465,03
TB3000_RS	28912003	Sonstige Rückstellung	Erschließungsmaßnahme Zone I - Restarbeiten und Schlussrechnungen Ing.techn Planung Zone I Rechnung	9.863,27
TB4140_RS	27111003	Instandhaltungsrückstellungen	unterlassene Instandhaltung Einfriedung um die MDCC-Arena und deren Nebengelände Rechnung Einzäunung Stadiongelände Arena	10.910,62
TB4140_RS	27111003	Instandhaltungsrückstellungen	(BGA-NETTO) unterlassene Instandhaltung Elbe-schwimmhalle Sanierung Schwallwasserbehälter, Treppenanlage, Beschallung, Kellerbecken, Edelstahlrise Rechnung Fa Heizung und Sanitär Neustadt	313,50
TB4140_RS	26211003	Rückstellungen für die Sanierung von Altlasten Abg	Altlastenbeseitigung Gewässer Rechnung Vorbereitung Vergabe	11.657,30
TB4140_RS	27111003	Instandhaltungsrückstellungen	(BGA-NETTO) unterlassene Instandhaltungen SH Nord - Beckensanierungen/Umlauf Schlussrechnung vom 08.02.2019	25.632,43
TB4140_RS	26211003	Rückstellungen für die Sanierung von Altlasten Abg	Altlastenbeseitigung Gewässer Rechnung 01/2019 = 29.150,40 € Netto Rechnung 02/2019 = 32.513,91 € Netto	61.664,31
TB4140_RS	27111003	Instandhaltungsrückstellungen	unterlassene Instandhaltung SH Diesdorf (BGA-NETTO) Rechnungen vom 25.02.2019	1.359,45
TB4140_RS	27111003	Instandhaltungsrückstellungen	(BGA-NETTO) unterlassene Instandhaltung Elbe-schwimmhalle Sanierung Schwallwasserbehälter, Treppenanlage, Beschallung, Kellerbecken, Edelstahlrise Rechnung Pumpentechnik	232,80
TB4140_RS	27111003	Instandhaltungsrückstellungen	unterlassene Instandhaltung Einfriedung um die MDCC-Arena und deren Nebengelände Abbruch/Entsorgung Stahlträger, Holzerkleinerer	3.140,00
TB4140_RS	27111003	Instandhaltungsrückstellungen	unterlassene Instandhaltung Einfriedung um die MDCC-Arena und deren Nebengelände Rechnungen Container, Radlader, Baumfällungen	2.254,17
TB4140_RS	27111003	Instandhaltungsrückstellungen	unterlassene Instandhaltungen Lern- und Lehrmittel an kommunalen Schulen Rechnung Rep Arbeitsplatten	3.773,47
TB4140_RS	27111003	Instandhaltungsrückstellungen	unterlassene Instandhaltung Strand- und Freibäder Rechnung Fa HSB	1.090,00


Fachbereich Finanzservice Übersicht über die angemeldeten Rückstellungen 2019 (Inanspruchnahme) Haushaltsjahr 2019				
Rückstellungsbudget / Deckungskreis	Sachkonto	Sachkontoname	Grund/Vorgang	Betrag in €
TB4140_RS	27111003	Instandhaltungsrückstellungen	(BGA-NETTO) unterlassene Instandhaltung Elbe-schwimmhalle Sanierung Schwallwasserbehälter, Treppenanlage, Beschallung, Kellerbecken, Edelstahlrinne Rechnung für Rep. Fettabscheider, Ölschitzanstrich	587,66
TB4140_RS	27111003	Instandhaltungsrückstellungen	unterlassene Instandhaltung SH Diesdorf (BGA-NETTO) Rechnung für Rep. Dusche, Kompressor, Steuerungstechnik	6.237,10
TB4140_RS	27111003	Instandhaltungsrückstellungen	unterlassene Instandhaltung SH Diesdorf (BGA-NETTO) Rechnungen Rep Steuerungstechnik, RLT-Anlage, RZ-Leuchten	11.381,13
TB4140_RS	27111003	Instandhaltungsrückstellungen	(BGA-NETTO) unterlassene Instandhaltungen SH Nord - Beckensanierungen/Umlauf SR Beckensanierung vom 8.2.19	11.795,65
TB4140_RS	27111003	Instandhaltungsrückstellungen	(BGA-NETTO) unterlassene Instandhaltung Elbe-schwimmhalle Sanierung Schwallwasserbehälter, Treppenanlage, Beschallung, Kellerbecken, Edelstahlrinne diverse Rechnungen Rep Saunatur, Strömungskanal, MSR-System	10.867,46
TB4140_RS	27111003	Instandhaltungsrückstellungen	(BGA-NETTO) unterlassene Instandhaltung Elbe-schwimmhalle Sanierung Schwallwasserbehälter, Treppenanlage, Beschallung, Kellerbecken, Edelstahlrinne	283,06
TB4140_RS	27111003	Instandhaltungsrückstellungen	unterlassene Instandhaltung SH Diesdorf (BGA-NETTO) Rechnung Rep Schwimmleine	207,00
TB4140_RS	27111003	Instandhaltungsrückstellungen	unterlassene Instandhaltung Strand- und Freibäder Rechnung Fassadenfarbe Neust. See	34,75
TB4140_RS	27111003	Instandhaltungsrückstellungen	(BGA-NETTO) unterlassene Instandhaltung Elbe-schwimmhalle Sanierung Schwallwasserbehälter, Treppenanlage, Beschallung, Kellerbecken, Edelstahlrinne Rep. Urinalspülung	225,38
TB4140_RS	27111003	Instandhaltungsrückstellungen	(BGA-NETTO) unterlassene Instandhaltungen SH Nord - Beckensanierungen/Umlauf SR Beckensanierung	8.028,32
TB4140_RS	26211003	Rückstellungen für die Sanierung von Altlasten Abg	Altlastenbeseitigung Gewässer Rechnung für Barleber See - ing.techn. Begleitleistungen Identifizierung Eintragsquellen Phosphor	34.100,00
TB4140_RS	27111003	Instandhaltungsrückstellungen	unterlassene Instandhaltung Strand- und Freibäder Rep Trinkwasserspeicher, Duschsäulen	1.455,16
TB4140_RS	27111003	Instandhaltungsrückstellungen	unterlassene Instandhaltung Strand- und Freibäder Rep WC-Sitze, Kopfbrausen	489,12
TB4140_RS	27111003	Instandhaltungsrückstellungen	unterlassene Instandhaltung SH Diesdorf (BGA-NETTO) Rechnungen Rep Freizeitanlage, austausch Kompressor	1.188,32
TB4140_RS	28312003	RST drohende Verpflichtungen anhängige Gerichtsverfahren	drohender Rechtsstreit wg angeblicher Lizenzrechtsverletzung an kommunalen Schulen LH MD ! Aus dem Gerichtsverfahren soll der LH MD kein finanzieller Schaden entstehen, da die Kosten den Firmen nach Ende der Verhandlung weitergeleitet werden soll	9.988,62


Fachbereich Finanzservice Übersicht über die angemeldeten Rückstellungen 2019 (Inanspruchnahme) Haushaltsjahr 2019				
Rückstellungsbudget / Deckungskreis	Sachkonto	Sachkontoname	Grund/Vorgang	Betrag in €
TB4140_RS	27111003	Instandhaltungsrückstellungen	unterlassene Instandhaltung SH Diesdorf (BGA-NETTO) RLT-Anlage	85,13
TB4140_RS	27111003	Instandhaltungsrückstellungen	Rechnung Rep Trinkwasserleitung	269,30
TB4140_RS	27111003	Instandhaltungsrückstellungen	(BGA-NETTO) unterlassene Instandhaltung Schwimmhalle Olvenstedt Sanierung Elektroanlage / Lüftung / Bodensperrschicht Rechnung 18.04.2019 Herstellung Fluchtfenster und Fluchtbereich	7.706,95
TB4140_RS	27111003	Instandhaltungsrückstellungen	(BGA-NETTO) unterlassene Instandhaltung Elbe-schwimmhalle Sanierung Schwallwasserbehälter, Treppenanlage, Beschallung, Kellerbecken, Edelstahlrisse Rechnungen Rep Aufzugsanlage, Lüftung	6.402,40
TB4140_RS	27111003	Instandhaltungsrückstellungen	unterlassene Instandhaltung SH Diesdorf (BGA-NETTO) Rechn Störungsbeseitigung Ultrafiltrationsanlage, Ticketauffangbehälter	537,93
TB4140_RS	27111003	Instandhaltungsrückstellungen	unterlassene Instandhaltung Strand- und Freibäder Rep Sandkastenspielzeughaus und Fensterfliegengitter Umkleide	204,93
TB4140_RS	27111003	Instandhaltungsrückstellungen	unterlassene Instandhaltung SH Diesdorf (BGA-NETTO) Rechnung UV-Sensor, Rauchmelder	491,33
TB4140_RS	27111003	Instandhaltungsrückstellungen	unterlassene Instandhaltung Strand- und Freibäder Rechnung Betonsanierung am Schwimmbecken Carl-Miller-Bad	11.764,71
TB4140_RS	27111003	Instandhaltungsrückstellungen	(BGA-NETTO) unterlassene Instandhaltung in der MDCC-Arena im Stadion Magdeburg Rechn 09.04.2019 Rasentausch	124.978,70
TB4140_RS	27111003	Instandhaltungsrückstellungen	unterlassene Instandhaltung Einfriedung um die MDCC-Arena und deren Nebengelände Planung Einzäunung Stadiongelände	7.402,12
TB4140_RS	27111003	Instandhaltungsrückstellungen	unterlassene Instandhaltung Strand- und Freibäder Instandh Freibad Süd Rettungsturm und Treppe, Durchschreitbecken	4.143,22
TB4140_RS	27111003	Instandhaltungsrückstellungen	unterlassene Instandhaltung SH Diesdorf (BGA-NETTO) Austausch Heizventilantrieb, UV-Strahler	744,44
TB4140_RS	27111003	Instandhaltungsrückstellungen	unterlassene Instandhaltung Vereinsgebäude Verein für Sporttherapie unf Behindertensport - Fluchtwege und Leitungssysteme Sanitärinstallation Planung	29.240,60
TB4140_RS	27111003	Instandhaltungsrückstellungen	unterlassene Instandhaltung Strand- und Freibäder Carl-Miller-Bad Beschichtung Schwimmbecken	9.932,37
TB4140_RS	27111003	Instandhaltungsrückstellungen	unterlassene Instandhaltung Strand- und Freibäder Untersuchung Holztreppe Freibad Süd	502,50
TB4140_RS	27111003	Instandhaltungsrückstellungen	unterlassene Instandhaltung Strand- und Freibäder Beseitigung Verstopfung Carl-Miller-Bad	183,00
TB4140_RS	26211003	Rückstellungen für die Sanierung von Altlasten Abg	Altlastenbeseitigung Gewässer Rechnung Prüfung Barleber See	9.888,00
TB4140_RS	27111003	Instandhaltungsrückstellungen	unterlassene Instandhaltung SH Diesdorf (BGA-NETTO) diverse Reparaturen Tür, Leuchtmittel, Rohrmarkierpeile	404,61
TB4140_RS	27111003	Instandhaltungsrückstellungen	unterlassene Instandhaltung Strand- und Freibäder FB Neu Olvenstedt Farbanstriche	1.709,77





Fachbereich Finanzservice Übersicht über die angemeldeten Rückstellungen 2019 (Inanspruchnahme) Haushaltsjahr 2019				
Rückstellungsbudget / Deckungskreis	Sachkonto	Sachkontoname	Grund/Vorgang	Betrag in €
TB4140_RS	27111003	Instandhaltungsrückstellungen	unterlassene Instandhaltung Strand- und Freibäder Rechnung FB Carl-Miller Beschichtung Schwimmbecken	6.310,11
TB4140_RS	27111003	Instandhaltungsrückstellungen	unterlassene Instandhaltungen Lern- und Lehrmittel an kommunalen Schulen Rechnung HGS Lössel vom 06.04.2019	77,35
TB4140_RS	27111003	Instandhaltungsrückstellungen	unterlassene Instandhaltung Strand- und Freibäder Rep Standddusche u Stahlür FB Süd	1.323,61
TB4140_RS	27111003	Instandhaltungsrückstellungen	unterlassene Instandhaltung Strand- und Freibäder Rechnung Rep Sichtschutzstreifen SB Neust. See	234,87
TB4140_RS	27111003	Instandhaltungsrückstellungen	unterlassene Instandhaltung SH Diesdorf (BGA-NETTO) Rechnung Rep Bodeneinläufe Sauna	389,20
TB4140_RS	27111003	Instandhaltungsrückstellungen	(BGA-NETTO) unterlassene Instandhaltung Elbe-schwimmhalle Sanierung Schwallwasserbehälter, Treppenanlage, Beschallung, Kellerbecken, Edelstahlrisse Rechnung Instandsetzung Dosieranlage	219,00
TB4140_RS	27111003	Instandhaltungsrückstellungen	unterlassene Instandhaltung SH Diesdorf (BGA-NETTO) MSR Schaltanlage, Badewasseraufbereitung	805,50
TB4140_RS	27111003	Instandhaltungsrückstellungen	(BGA-NETTO) unterlassene Instandhaltung Elbe-schwimmhalle Sanierung Schwallwasserbehälter, Treppenanlage, Beschallung, Kellerbecken, Edelstahlrisse Überprüfung Schwalldusche	313,54
TB4140_RS	27111003	Instandhaltungsrückstellungen	unterlassene Instandhaltung Strand- und Freibäder FB Süd - Rep Leuchten	433,36
TB4140_RS	26211003	Rückstellungen für die Sanierung von Altlasten Abg	Altlastenbeseitigung Gewässer Barleber See - Freiflächen	4.478,72
TB4140_RS	27111003	Instandhaltungsrückstellungen	unterlassene Instandhaltung Einfriedung um die MDCC-Arena und deren Nebengelände (netto) Rechnung Ing.leistungen vom 25.04.2019	3.500,00
TB4140_RS	27111003	Instandhaltungsrückstellungen	unterlassene Instandhaltungen Lern- und Lehrmittel an kommunalen Schulen Rep Turmbänke	1.386,95
TB4140_RS	27111003	Instandhaltungsrückstellungen	unterlassene Instandhaltung Strand- und Freibäder FB Carl Miller Sanierungsarbeiten am Schwimmbecken	12.952,24
TB4140_RS	27111003	Instandhaltungsrückstellungen	unterlassene Instandhaltung Strand- und Freibäder FB Neu Olvenstedt Erneuerung Zellenpakete	11.441,60
TB4140_RS	27111003	Instandhaltungsrückstellungen	unterlassene Instandhaltungen Lern- und Lehrmittel an kommunalen Schulen Schule Hugo Kükelhaus - Rep Therapieliege	395,00
TB4140_RS	27111003	Instandhaltungsrückstellungen	unterlassene Instandhaltung Strand- und Freibäder FB Süd Abriss Holzbrücke	3.430,60
TB4140_RS	27111003	Instandhaltungsrückstellungen	unterlassene Instandhaltung Strand- und Freibäder FB Neu Olvenstedt Instandsetzung Holztüren	1.713,64
TB4140_RS	27111003	Instandhaltungsrückstellungen	unterlassene Instandhaltung SH Diesdorf (BGA-NETTO) Rechnung Störungsbeseitigung RLT-Anlage	73,80
TB4140_RS	27111003	Instandhaltungsrückstellungen	(BGA-NETTO) unterlassene Instandhaltung Elbe-schwimmhalle Sanierung Schwallwasserbehälter, Treppenanlage, Beschallung, Kellerbecken, Edelstahlrisse Rechnung Verstopfung Schmutzwasserschleppleitung	93,00


Fachbereich Finanzservice Übersicht über die angemeldeten Rückstellungen 2019 (Inanspruchnahme) Haushaltsjahr 2019				
Rückstellungsbudget / Deckungskreis	Sachkonto	Sachkontoname	Grund/Vorgang	Betrag in €
TB4140_RS	27111003	Instandhaltungsrückstellungen	unterlassene Instandhaltung Strand- und Freibäder FB Neu Olvenstedt - Umkleide	1.019,20
TB4140_RS	27111003	Instandhaltungsrückstellungen	unterlassene Instandhaltung Strand- und Freibäder FB Süd - Abwasserleitung, Sanitärcontainer	374,29
TB4140_RS	27111003	Instandhaltungsrückstellungen	unterlassene Instandhaltung Strand- und Freibäder Duschsäulen, Beseitigung Kabelschaden , Neustädter See	613,03
TB4140_RS	27111003	Instandhaltungsrückstellungen	unterlassene Instandhaltung SH Diesdorf (BGA-NETTO) Rechnungen Ultraschallsensor, RLT-Anlage, Haupteingangstür	1.365,86
TB4140_RS	27111003	Instandhaltungsrückstellungen	unterlassene Instandhaltungen Lern- und Lehrmittel an kommunalen Schulen Rechnung Leinwand Einstein-Gymnasium	54,38
TB4140_RS	27111003	Instandhaltungsrückstellungen	unterlassene Instandhaltung Strand- und Freibäder Rep Stahltür Fb Süd	966,00
TB4140_RS	27111003	Instandhaltungsrückstellungen	unterlassene Instandhaltung SH Diesdorf (BGA-NETTO) hier Sicherheitsbeleuchtungsanlage, Beleuchtung allg	2.745,70
TB4140_RS	27111003	Instandhaltungsrückstellungen	unterlassene Instandhaltung Strand- und Freibäder hier FB Carl Miller - Bodenbelag Umkleiden Personal	1.387,30
TB4140_RS	27111003	Instandhaltungsrückstellungen	unterlassene Instandhaltung Strand- und Freibäder hier SB Neustädter See und Barleber See Sandlieferung	4.200,00
TB4140_RS	27111003	Instandhaltungsrückstellungen	unterlassene Instandhaltung Strand- und Freibäder hier Schweißarbeiten Absperkett	675,00
TB4140_RS	27111003	Instandhaltungsrückstellungen	unterlassene Instandhaltung Strand- und Freibäder hier SB Barleber See - Rettungstürme, Duschsäulen	671,03
TB4140_RS	27111003	Instandhaltungsrückstellungen	unterlassene Instandhaltung Strand- und Freibäder hier FB Neu Olvenstedt Beleuchtung, ELA-Anlage	7.562,85
TB4140_RS	27111003	Instandhaltungsrückstellungen	unterlassene Instandhaltungen Lern- und Lehrmittel an kommunalen Schulen hier Instandsetzung 2 Notbookwagen	617,94
TB4140_RS	27111003	Instandhaltungsrückstellungen	unterlassene Instandhaltungen Lern- und Lehrmittel an kommunalen Schulen hier Erweiterung Internet PC-Kabinett Einstein-Gymnasium	3.034,45
TB4140_RS	27111003	Instandhaltungsrückstellungen	unterlassene Instandhaltung Strand- und Freibäder FB Neu Olvenstedt Anschlusssäulen	482,08
TB4140_RS	27111003	Instandhaltungsrückstellungen	unterlassene Instandhaltung Strand- und Freibäder SB Neustädter See Schimmelbeseitigung FKK-Gebäude	3.426,59
TB4140_RS	27111003	Instandhaltungsrückstellungen	unterlassene Instandhaltung Strand- und Freibäder Rep. Wasserrutsche, Urinale FB Olvenstedt	4.812,85
TB4140_RS	27111003	Instandhaltungsrückstellungen	unterlassene Instandhaltung SH Diesdorf (BGA-NETTO) Rechnung vom 31.05.2019 ELA Anlage	247,50
TB4140_RS	27111003	Instandhaltungsrückstellungen	unterlassene Instandhaltung Strand- und Freibäder FB Neustädter See - Ersetzen Betonpalisaden	6.151,86
TB4140_RS	27111003	Instandhaltungsrückstellungen	unterlassene Instandhaltung Strand- und Freibäder Rechnung SB Neustädter See Farben Verputzung Schimmel	59,06


Fachbereich Finanzservice Übersicht über die angemeldeten Rückstellungen 2019 (Inanspruchnahme) Haushaltsjahr 2019				
Rückstellungsbudget / Deckungskreis	Sachkonto	Sachkontoname	Grund/Vorgang	Betrag in €
TB4140_RS	27111003	Instandhaltungsrückstellungen	(BGA-NETTO) unterlassene Instandhaltung Elbe-schwimmhalle Sanierung Schwallwasserbehälter, Treppenanlage, Beschallung, Kellerbecken, Edelstahlrisse Rechnung Rep Basismodule, Schlauchpumpe	5.393,97
TB4140_RS	27111003	Instandhaltungsrückstellungen	unterlassene Instandhaltung Einfriedung um die MDCC-Arena und deren Nebengelände Rechnung Planungsleistungen 22.5.19	5.176,82
TB4140_RS	27111003	Instandhaltungsrückstellungen	unterlassene Instandhaltungen Lern- und Lehrmittel an kommunalen Schulen Reparatur Lehrerexperimentiertisch Geschw.-Scholl-Gymn	139,23
TB4140_RS	27111003	Instandhaltungsrückstellungen	(BGA-NETTO) unterlassene Instandhaltung Schwimmhalle Olvenstedt Rechnung Rep Wasserzähler/ Absperrklappe	1.916,22
TB4140_RS	26211003	Rückstellungen für die Sanierung von Altlasten Abg	Altlastenbeseitigung Gewässer Planungsleistungen Freiflächen	6.760,00
TB4140_RS	26211003	Rückstellungen für die Sanierung von Altlasten Abg	Altlastenbeseitigung Gewässer Bauschilderaufstellung - Info wg Restauration	443,55
TB4140_RS	27111003	Instandhaltungsrückstellungen	unterlassene Instandhaltung Rasenplatz MSV 90 Bodenmechanische / chemische Labortest Rechnung 26.6.19	2.350,25
TB4140_RS	27111003	Instandhaltungsrückstellungen	unterlassene Instandhaltungen Lern- und Lehrmittel an kommunalen Schulen Rep Hobel Salzmannschule vom 17.6.19	38,00
TB4140_RS	27111003	Instandhaltungsrückstellungen	unterlassene Instandhaltung Sportanlage Germania Olvenstedt Rechnung Dachdeckerarbeiten 4.6.19	6.365,41
TB4140_RS	27111003	Instandhaltungsrückstellungen	(BGA-NETTO) RST für unterlassene Instandhaltung Barleber See zur Ufer-, Wegesicherung und Mängelbeseitigung Elektroanlagen, Sanierung Bolzplatz, erst nach Stadtratbeschluss zur Weiterbetreibung möglich (DS Dez 2013) Rechnung Austausch Sand-Erde-Müllgemis	7.300,00
TB4140_RS	26211003	Rückstellungen für die Sanierung von Altlasten Abg	Altlastenbeseitigung Gewässer Restauration Barleber See - ing.techn. Begleitleistungen Rechn. 18.6.19	42.960,00
TB4140_RS	27111003	Instandhaltungsrückstellungen	(BGA-NETTO) unterlassene Instandhaltung Elbe-schwimmhalle Rechnung div Maßnahmen	2.291,86
TB4140_RS	27111003	Instandhaltungsrückstellungen	(BGA-NETTO) unterlassene Instandhaltung Elbe-schwimmhalle Rechnung div. Maßnahmen	5.342,75
TB4140_RS	27111003	Instandhaltungsrückstellungen	unterlassene Instandhaltung MLV Einheit Leichtathletikverein - hier Laufbahn Rechnung vom 25.06.2019	85.857,26
TB4140_RS	27111003	Instandhaltungsrückstellungen	unterlassene Instandhaltung Strand- und Freibäder Rechnung Instandsetzung Aussengelände vom 25.6.19	7.111,68
TB4140_RS	27111003	Instandhaltungsrückstellungen	unterlassene Instandhaltung SH Diesdorf (BGA-NETTO) Rechnung Instandsetzung EMA/BMA / Rep. Chlorpumpe	604,28
TB4140_RS	27111003	Instandhaltungsrückstellungen	unterlassene Instandhaltung MLV Einheit Leichtathletikverein - hier Laufbahn Rechnung Planung Starkstromanlagen vom 2.7.19	22.519,58
TB4140_RS	27111003	Instandhaltungsrückstellungen	unterlassene Instandhaltung SH Diesdorf (BGA-NETTO) Rechn Pumpensumpf	961,08
TB4140_RS	27111003	Instandhaltungsrückstellungen	unterlassene Instandhaltungen Lern- und Lehrmittel an kommunalen Schulen Rechnung Schule Kükelhaus, Scholl-Gymn, Siemens-Gymn	1.258,77


Fachbereich Finanzservice				
Übersicht über die angemeldeten Rückstellungen 2019 (Inanspruchnahme)				
Haushaltsjahr 2019				
Rückstellungsbudget / Deckungskreis	Sachkonto	Sachkontoname	Grund/Vorgang	Betrag in €
TB4140_RS	27111003	Instandhaltungsrückstellungen	unterlassene Instandhaltungen Lern- und Lehrmittel an kommunalen Schulen Reparaturen in GS Rothensee	28.030,24
TB4140_RS	27111003	Instandhaltungsrückstellungen	(BGA-NETTO) unterlassene Instandhaltung Elbeschwimmhalle Rechn Rep Steuerungseinheit Gebäudeleittechnik	907,37
TB4140_RS	27111003	Instandhaltungsrückstellungen	unterlassene Instandhaltungen Lern- und Lehrmittel an kommunalen Schulen Rep Waschmaschine SOSL Regenbogen Rechn vom 24.06.2019	48,79
TB4140_RS	27111003	Instandhaltungsrückstellungen	unterlassene Instandhaltung Vereinssportstätten Rechnung TUS Neustadt 5.7.2019	1.992,42
TB4140_RS	26211003	Rückstellungen für die Sanierung von Altlasten Abg	Altlastenbeseitigung Gewässer Restauration Barleber See Rechn 11.7.19	4.884,18
TB4140_RS	26211003	Rückstellungen für die Sanierung von Altlasten Abg	Altlastenbeseitigung Gewässer Rechnung Restauration Barleber See vom 18.07.2019 Planung	13.000,00
TB4140_RS	27111003	Instandhaltungsrückstellungen	unterlassene Instandhaltung Strand- und Freibäder Rechnung Instandhaltung FB Süd	955,68
TB4140_RS	27111003	Instandhaltungsrückstellungen	unterlassene Instandhaltung MLV Einheit Leichtathletikverein - hier Laufbahn Rechnung vom 16.07.2019	33.223,37
TB4140_RS	27111003	Instandhaltungsrückstellungen	(BGA-NETTO) unterlassene Instandhaltung Elbeschwimmhalle Rechnung SES vom 10.07.19	315,38
TB4140_RS	27111003	Instandhaltungsrückstellungen	(BGA-NETTO) RST für unterlassene Instandhaltung Barleber See zur Ufer-, Wegesicherung und Mängelbeseitigung Elektroanlagen, Sanierung Bolzplatz, erst nach Stadtratbeschluss zur Weiterbetriebsführung möglich (DS Dez 2013) Reparatur Elektro Sozialtrakt, Rechnun	209,42
TB4140_RS	27111003	Instandhaltungsrückstellungen	unterlassene Instandhaltung Strand- und Freibäder Reparatur defekte Trinkwasserleitung (FB Carl Miller) Dähne Bau GmbH Rechnung: 2019-07-013	1.899,70
TB4140_RS	26211003	Rückstellungen für die Sanierung von Altlasten Abg	Altlastenbeseitigung Gewässer Restauration Barleber See Rechn 10.07.2019 Tauber Spezialbau GmbH	53.129,17
TB4140_RS	26211003	Rückstellungen für die Sanierung von Altlasten Abg	Altlastenbeseitigung Gewässer Restauration Barleber See Rechn 02.07.2019 Helmholtz	26.495,50
TB4140_RS	27111003	Instandhaltungsrückstellungen	unterlassene Instandhaltungen Lern- und Lehrmittel an kommunalen Schulen Elektrotechnik Hofmann GmbH Rechnung: 20190257	989,25
TB4140_RS	27111003	Instandhaltungsrückstellungen	unterlassene Instandhaltungen Lern- und Lehrmittel an kommunalen Schulen Audioone GmbH Rechnung: 90376	2.651,92
TB4140_RS	26211003	Rückstellungen für die Sanierung von Altlasten Abg	Altlastenbeseitigung Gewässer VTA Deutschland GmbH Rechnung 59897/19	4.888,24
TB4140_RS	27111003	Instandhaltungsrückstellungen	unterlassene Instandhaltung SH Diesdorf (BGA-NETTO) Rechnung: 11737 sinatc GmbH	1.024,40
TB4140_RS	27111003	Instandhaltungsrückstellungen	unterlassene Instandhaltung Strand- und Freibäder Rechnung: 218144, 218141 Elektro und Sanitärtechnik GmbH	459,76


Fachbereich Finanzservice				
Übersicht über die angemeldeten Rückstellungen 2019 (Inanspruchnahme)				
Haushaltsjahr 2019				
Rückstellungsbudget / Deckungskreis	Sachkonto	Sachkontoname	Grund/Vorgang	Betrag in €
TB4140_RS	27111003	Instandhaltungsrückstellungen	(BGA-NETTO) unterlassene Instandhaltung Elbeschwimmhalle	31.021,02
TB4140_RS	27111003	Instandhaltungsrückstellungen	unterlassene Instandhaltung Strand- und Freibäder Rechnung Bantz und Wilde GmbH	7.240,81
TB4140_RS	27111003	Instandhaltungsrückstellungen	(BGA-NETTO) unterlassene Instandhaltung Elbeschwimmhalle Rechnung Scheidt & Bachmann Kundenservice GmbH 901110453	1.940,00
TB4140_RS	27111003	Instandhaltungsrückstellungen	(BGA-NETTO) unterlassene Instandhaltung Elbeschwimmhalle Rechnung Bantz und Wilde GmbH	10.129,86
TB4140_RS	26211003	Rückstellungen für die Sanierung von Altlasten Abg	Altlastenbeseitigung Gewässer Rechnung Tauber Spezialbau GmbH	61.525,00
TB4140_RS	26211003	Rückstellungen für die Sanierung von Altlasten Abg	Altlastenbeseitigung Gewässer Rechnungen VTA Deutschlang GmbH	14.977,34
TB4140_RS	27111003	Instandhaltungsrückstellungen	unterlassene Instandhaltung Strand- und Freibäder FB Süd Türen und Wegebeleuchtung	234,27
TB4140_RS	27111003	Instandhaltungsrückstellungen	unterlassene Instandhaltungen Lern- und Lehrmittel an kommunalen Schulen Thomas Müntzer und IGS W. Brandt - Datenkabel und Elektroanschlüsse	5.515,50
TB4140_RS	27111003	Instandhaltungsrückstellungen	unterlassene Instandhaltung Strand- und Freibäder Rechnung Austausch Frequenzumrichter	6.259,50
TB4140_RS	26211003	Rückstellungen für die Sanierung von Altlasten Abg	Altlastenbeseitigung Gewässer Rechnungen Poly-Aluminium-Hydroxidchlorid zum Einbringen in den See	9.894,22
TB4140_RS	26211003	Rückstellungen für die Sanierung von Altlasten Abg	Altlastenbeseitigung Gewässer Restauration Barleber See Planung / Überwachung	24.750,00
TB4140_RS	27111003	Instandhaltungsrückstellungen	unterlassene Instandhaltung Strand- und Freibäder FB Neu Olvenstedt - Austausch Zwischenbauklappe 12.08.2019	1.465,28
TB4140_RS	27111003	Instandhaltungsrückstellungen	unterlassene Instandhaltungen Lern- und Lehrmittel an kommunalen Schulen Rechnung Rep Tischplatten IGS W. Brandt 15.7.19	3.790,86
TB4140_RS	27111003	Instandhaltungsrückstellungen	(BGA-NETTO) unterlassene Instandhaltung Elbeschwimmhalle Rep Filterrückspülung, Rohwasserpumpe	382,00
TB4140_RS	27111003	Instandhaltungsrückstellungen	unterlassene Instandhaltung SH Diesdorf (BGA-NETTO) Rep Abstperrventile	4.238,39
TB4140_RS	27111003	Instandhaltungsrückstellungen	(BGA-NETTO) unterlassene Instandhaltungen SH Nord UP-Duschen rep.	832,78
TB4140_RS	27111003	Instandhaltungsrückstellungen	unterlassene Instandhaltung Strand- und Freibäder FB Carl Miller Filteranlage und Absperrklappen	974,08
TB4140_RS	27111003	Instandhaltungsrückstellungen	unterlassene Instandhaltung SH Diesdorf (BGA-NETTO) Rep. MSR Schaltanlage, Elektro Schaltschrank	65.681,13
TB4140_RS	27111003	Instandhaltungsrückstellungen	(BGA-NETTO) unterlassene Instandhaltung Elbeschwimmhalle Erneuerung Filtermaterial 1.8.19	33.421,72


Fachbereich Finanzservice				
Übersicht über die angemeldeten Rückstellungen 2019 (Inanspruchnahme)				
Haushaltsjahr 2019				
Rückstellungsbudget / Deckungskreis	Sachkonto	Sachkontoname	Grund/Vorgang	Betrag in €
TB4140_RS	26211003	Rückstellungen für die Sanierung von Altlasten Abg	Altlastenbeseitigung Gewässer diverse Rechnungen Restauration Barleber See	43.986,05
TB4140_RS	27111003	Instandhaltungsrückstellungen	(BGA-NETTO) unterlassene Instandhaltung Elbeschwimmhalle Rechnung 19.08.2019 Austausch Frequenzumrichter	9.630,00
TB4140_RS	27111003	Instandhaltungsrückstellungen	unterlassene Instandhaltung SH Diesdorf (BGA-NETTO) Rechnungen Instandsetzung Rückspülwasserleitung, Duscharmaturen, Duschen	20.683,81
TB4140_RS	27111003	Instandhaltungsrückstellungen	unterlassene Instandhaltungen Lern- und Lehrmittel an kommunalen Schulen Instandsetzung PC Kabinett KID MD vom 21.08.2019	3.017,84
TB4140_RS	27111003	Instandhaltungsrückstellungen	unterlassene Instandhaltungen Lern- und Lehrmittel an kommunalen Schulen Rechnung vom 20.8.19 Geschirrspüler	45,00
TB4140_RS	27111003	Instandhaltungsrückstellungen	unterlassene Instandhaltungen Lern- und Lehrmittel an kommunalen Schulen	4.872,39
TB4140_RS	27111003	Instandhaltungsrückstellungen	(BGA-NETTO) unterlassene Instandhaltung Elbeschwimmhalle ESH Pumpenschlauch	183,14
TB4140_RS	27111003	Instandhaltungsrückstellungen	unterlassene Instandhaltungen Lern- und Lehrmittel an kommunalen Schulen Rechnung Rep. Datenanbindung vom 28.08.2019	7.192,51
TB4140_RS	27111003	Instandhaltungsrückstellungen	unterlassene Instandhaltungen Lern- und Lehrmittel an kommunalen Schulen diverse Reparaturen an Schulen	612,72
TB4140_RS	27111003	Instandhaltungsrückstellungen	(BGA-NETTO) unterlassene Instandhaltungen SH Nord Malerarbeiten, Rep Dusche	1.544,34
TB4140_RS	27111003	Instandhaltungsrückstellungen	unterlassene Instandhaltung MLV Einheit Leichtathletikverein - hier Laufbahn Sportplatzbeleuchtung	104.655,92
TB4140_RS	26211003	Rückstellungen für die Sanierung von Altlasten Abg	Altlastenbeseitigung Gewässer Rechnungen Restauration Barleber See	39.459,15
TB4140_RS	27111003	Instandhaltungsrückstellungen	Rechnung Malerarbeiten, Rep. Elektro	362,95
TB4140_RS	27111003	Instandhaltungsrückstellungen	unterlassene Instandhaltung SH Diesdorf (BGA-NETTO) Rep EMA, UV-Anlage, Wählgerät	1.526,48
TB4140_RS	27111003	Instandhaltungsrückstellungen	unterlassene Instandhaltung Strand- und Freibäder FB Süd - Gasleitung FB Olvenstedt - Rep Duschen	2.260,63
TB4140_RS	27111003	Instandhaltungsrückstellungen	unterlassene Instandhaltungen Lern- und Lehrmittel an kommunalen Schulen	1.103,37
TB4140_RS	27111003	Instandhaltungsrückstellungen	unterlassene Instandhaltung Vereinssportstätten Sanierung Sporthalle der Freundschaft	476,00
TB4140_RS	27111003	Instandhaltungsrückstellungen	(BGA-NETTO) unterlassene Instandhaltung Schwimmbad Olvenstedt Sanierung Folienbecken, Badewasserleitungen	10.901,99
TB4140_RS	27111003	Instandhaltungsrückstellungen	(BGA-NETTO) unterlassene Instandhaltung Elbeschwimmhalle Rechnung Rep EMA	61,50
TB4140_RS	27111003	Instandhaltungsrückstellungen	unterlassene Instandhaltung MLV Einheit Leichtathletikverein - hier Laufbahn Rechnung Sanierung Beregnungsanlage	14.328,68

Fachbereich Finanzservice Übersicht über die angemeldeten Rückstellungen 2019 (Inanspruchnahme) Haushaltsjahr 2019				
Rückstellungsbudget / Deckungskreis	Sachkonto	Sachkontoname	Grund/Vorgang	Betrag in €
TB4140_RS	26211003	Rückstellungen für die Sanierung von Altlasten Abg	Altlastenbeseitigung Gewässer Rechnungen Restauration Barleber See	29.841,00
TB4140_RS	27111003	Instandhaltungsrückstellungen	unterlassene Instandhaltung Strand- und Freibäder Neust. See - Rep Elektroanlage	165,55
TB4140_RS	27111003	Instandhaltungsrückstellungen	(BGA-NETTO) unterlassene Instandhaltung Elbeschwimmhalle Instandsetzen Badewassertechnik	1.232,00
TB4140_RS	26211003	Rückstellungen für die Sanierung von Altlasten Abg	Altlastenbeseitigung Gewässer Restauration Barleber See - Planung Freiflächen	4.637,44
TB4140_RS	27111003	Instandhaltungsrückstellungen	unterlassene Instandhaltungen Lern- und Lehrmittel an kommunalen Schulen Rep. Schülertisch Sportgymnasium	115,39
TB4140_RS	27111003	Instandhaltungsrückstellungen	unterlassene Instandhaltungen Lern- und Lehrmittel an kommunalen Schulen Rep E Anlage am Schülertisch in Einstein-Gymnasium	621,09
TB4140_RS	27111003	Instandhaltungsrückstellungen	(BGA-NETTO) unterlassene Instandhaltungen SH Nord Rep Duschregale, Lüftungsanlage, Schrankschlösser	3.012,81
TB4140_RS	27111003	Instandhaltungsrückstellungen	(BGA-NETTO) unterlassene Instandhaltung Elbeschwimmhalle Rep Sauna	144,62
TB4140_RS	27111003	Instandhaltungsrückstellungen	unterlassene Instandhaltung SH Diesdorf (BGA-NETTO) Rechnung Rep Badewassertechnik, Drucksensoren	1.476,68
TB4140_RS	27111003	Instandhaltungsrückstellungen	unterlassene Instandhaltung MLV Einheit Leichtathletikverein - hier Laufbahn Rechnung Sportplatzbeleuchtung vom 16.09.2019	12.349,30
TB4140_RS	27111003	Instandhaltungsrückstellungen	unterlassene Instandhaltung MLV Einheit Leichtathletikverein - hier Laufbahn Rechnung vom 7.6.19	119.881,29
TB4140_RS	27111003	Instandhaltungsrückstellungen	unterlassene Instandhaltung Vereinsgebäude Verein für Sporttherapie unf Behindertensport - Fluchtwege und Leitungssysteme Rechnung Heizungsleitung, Rückbau Medien	1.156,97
TB4140_RS	26211003	Rückstellungen für die Sanierung von Altlasten Abg	Altlastenbeseitigung Gewässer Restauration Barleber See - Planung Freiflächen und Probeentnahme Wasser	9.920,00
TB4140_RS	27111003	Instandhaltungsrückstellungen	(BGA-NETTO) unterlassene Instandhaltung Schwimmhalle Olvenstedt Rechnung Erneuerung Silikonfugen	278,39
TB4140_RS	27111003	Instandhaltungsrückstellungen	unterlassene Instandhaltungen Lern- und Lehrmittel an kommunalen Schulen Sportgymnasium - Rep. E-Anlage Schüler- und Lehrertisch	79,97
TB4140_RS	27111003	Instandhaltungsrückstellungen	unterlassene Instandhaltung SH Diesdorf (BGA-NETTO) Rep Duschen, Toiletten, Kettenzüge, BMA, Fliesen, Beckenumgang,	17.274,52
TB4140_RS	27111003	Instandhaltungsrückstellungen	unterlassene Instandhaltung Strand- und Freibäder Neust. See, Carl-Miller-Bad	5.196,73
TB4140_RS	27111003	Instandhaltungsrückstellungen	(BGA-NETTO) unterlassene Instandhaltung Elbeschwimmhalle Rep Trinkwasserleitung, Pumpen	2.368,55
TB4140_RS	27111003	Instandhaltungsrückstellungen	(BGA-NETTO) unterlassene Instandhaltung Schwimmhalle Olvenstedt Rep. Sanitär- und Heizungsanlage, Becken	788,22

Fachbereich Finanzservice				
Übersicht über die angemeldeten Rückstellungen 2019 (Inanspruchnahme)				
Haushaltsjahr 2019				
Rückstellungsbudget / Deckungskreis	Sachkonto	Sachkontoname	Grund/Vorgang	Betrag in €
TB4140_RS	27111003	Instandhaltungsrückstellungen	(BGA-NETTO) unterlassene Instandhaltungen SH Nord Rep. Schwallbecken, Umkleiden, Duschen	7.753,35
TB4140_RS	27111003	Instandhaltungsrückstellungen	unterlassene Instandhaltungen Lern- und Lehrmittel an kommunalen Schulen Rechnung v. 04.09.2019 Projektgesellschaft Schulen MD PC Kabinette Verkabelung	17.477,47
TB4140_RS	27111003	Instandhaltungsrückstellungen	unterlassene Instandhaltung SH Diesdorf (BGA-NETTO) Instandsetzung LED-Wasserballprogramm, Reparatur Controller	2.173,24
TB4140_RS	27111003	Instandhaltungsrückstellungen	(BGA-NETTO) unterlassene Instandhaltung Elbeschwimmhalle Rep Sauna, Instandhaltung Granulatanlage	4.295,43
TB4140_RS	27111003	Instandhaltungsrückstellungen	unterlassene Instandhaltung Strand- und Freibäder Neust. See - Rep Bediengerät MSR-Anlage	3.729,90
TB4140_RS	27111003	Instandhaltungsrückstellungen	(BGA-NETTO) unterlassene Instandhaltung Schwimmhalle Olvenstedt Rechnung eccospro v 20.09.2019	1.658,40
TB4140_RS	27111003	Instandhaltungsrückstellungen	unterlassene Instandhaltung Vereinsgebäude Verein für Sporttherapie unf Behindertensport - Fluchtwege und Leitungssysteme Untersuchung Bestandsrohr, Regenentwässerung	1.702,24
TB4140_RS	27111003	Instandhaltungsrückstellungen	unterlassene Instandhaltungen Lern- und Lehrmittel an kommunalen Schulen Rep. Werkbank, Piano, Interaktive Tafel	2.436,67
TB4140_RS	27111003	Instandhaltungsrückstellungen	unterlassene Instandhaltung MLV Einheit Leichtathletikverein - hier Laufbahn Rechnung vom 27.9.19	10.125,26
TB4140_RS	27111003	Instandhaltungsrückstellungen	unterlassene Instandhaltung Vereinsgebäude Verein für Sporttherapie unf Behindertensport - Fluchtwege und Leitungssysteme Rechnung Abrucharbeiten v. 18.09.2019 Rechnung Werbe-Medien Behindertenparkplatz v. 17.09.2019	21.676,75
TB4140_RS	27111003	Instandhaltungsrückstellungen	(BGA-NETTO) unterlassene Instandhaltung Schwimmhalle Olvenstedt Rechnung Malerarbeiten Flur vom 7.10.2019	1.215,01
TB4140_RS	27111003	Instandhaltungsrückstellungen	RST für unterlassene Instandhaltung in Kernsportstätten Rep Sporthalle Sudenburg Dachklempnerarbeiten	5.983,22
TB4140_RS	27111003	Instandhaltungsrückstellungen	RST für unterlassene Instandhaltung in Kernsportstätten Sanierung SC Rudern - Geländer Rampe	12.926,46
TB4140_RS	26211003	Rückstellungen für die Sanierung von Altlasten Abg	Altlastenbeseitigung Gewässer Restauration Barleber See (netto) Bekämpfung Blaualgen	19.824,98
TB4140_RS	27111003	Instandhaltungsrückstellungen	(BGA-NETTO) unterlassene Instandhaltungen SH Nord Rekonstruktion Querdurchströmung unter dem Schwimmbecken	63.000,00
TB4140_RS	26211003	Rückstellungen für die Sanierung von Altlasten Abg	Altlastenbeseitigung Gewässer Restauration Barleber See diverse Rechnungen	29.406,58
TB4140_RS	26211003	Rückstellungen für die Sanierung von Altlasten Abg	Altlastenbeseitigung Gewässer Restauration Barleber See Fällmitteltechnik, -lager und -tanks	169.215,39
TB4140_RS	27111003	Instandhaltungsrückstellungen	(BGA-NETTO) unterlassene Instandhaltungen SH Nord Rechnung Verkehrssicherung zur Instandsetzung Aktivkohle	328,50

Fachbereich Finanzservice				
Übersicht über die angemeldeten Rückstellungen 2019 (Inanspruchnahme)				
Haushaltsjahr 2019				
Rückstellungsbudget / Deckungskreis	Sachkonto	Sachkontoname	Grund/Vorgang	Betrag in €
TB4140_RS	27111003	Instandhaltungsrückstellungen	unterlassene Instandhaltungen Lern- und Lehrmittel an kommunalen Schulen Rechnung Rep Patientenlifter und Therapieliege SOS Kükelhaus	984,94
TB4140_RS	27111003	Instandhaltungsrückstellungen	unterlassene Instandhaltung SH Diesdorf (BGA-NETTO) Rechnungen Instandsetzung Türen/Fenster, Filter RLT Anlage	2.897,88
TB4140_RS	26211003	Rückstellungen für die Sanierung von Altlasten Abg	Altlastenbeseitigung Gewässer Restauration Barleber See	12.564,94
TB4140_RS	27111003	Instandhaltungsrückstellungen	unterlassene Instandhaltung SH Diesdorf (BGA-NETTO) Rep Chlorpumpe, Schaltschrank	13.311,86
TB4140_RS	27111003	Instandhaltungsrückstellungen	unterlassene Instandhaltung MLV Einheit Leichtathletikverein - hier Laufbahn Sanierung Sportplatzbeleuchtung	30.045,48
TB4140_RS	26211003	Rückstellungen für die Sanierung von Altlasten Abg	Altlastenbeseitigung Gewässer Restauration Barleber See	125.798,56
TB4140_RS	27111003	Instandhaltungsrückstellungen	unterlassene Instandhaltung Strand- und Freibäder Rep FB Erich-Rademacher - Abluft Wasseraufbereitung und Rohrventilator	2.023,39
TB4140_RS	27111003	Instandhaltungsrückstellungen	(BGA-NETTO) unterlassene Instandhaltung Schwimmhalle Olivenstedt Rep Membranzellenelektrolyseanlage	625,51
TB4140_RS	27111003	Instandhaltungsrückstellungen	unterlassene Instandhaltung Vereinsgebäude Verein für Sporttherapie unf Behindertensport - Fluchtwege und Leitungssysteme	1.613,47
TB4140_RS	27111003	Instandhaltungsrückstellungen	unterlassene Instandhaltung SH Diesdorf (BGA-NETTO) Instandhaltung Wassertechnik	5.245,12
TB4140_RS	27111003	Instandhaltungsrückstellungen	unterlassene Instandhaltungen Lern- und Lehrmittel an kommunalen Schulen SEK H. Heine - Rep Kochfeld	159,01
TB4140_RS	27111003	Instandhaltungsrückstellungen	unterlassene Instandhaltung SH Diesdorf (BGA-NETTO) Instandhaltung Belüftung - Schaltschrank	3.747,35
TB4140_RS	27111003	Instandhaltungsrückstellungen	unterlassene Instandhaltungen Lern- und Lehrmittel an kommunalen Schulen diverse Reparaturen in versch Schulen	79.104,99
TB4140_RS	27111003	Instandhaltungsrückstellungen	unterlassene Instandhaltungen Lern- und Lehrmittel an kommunalen Schulen Rechnungen Reparaturen im Einsteingym und Sportgymn	3.589,55
TB4140_RS	27111003	Instandhaltungsrückstellungen	unterlassene Instandhaltungen Lern- und Lehrmittel an kommunalen Schulen Rep Tischplatten Sportgymnasium	4.290,14
TB4140_RS	27111003	Instandhaltungsrückstellungen	unterlassene Instandhaltung MLV Einheit Leichtathletikverein - hier Laufbahn Rechnung Bohrkernuntersuchung 24.10.2019	953,42
TB4140_RS	27111003	Instandhaltungsrückstellungen	Rechnung Rep BOS-Funkanlage	2.430,40
TB4140_RS	27111003	Instandhaltungsrückstellungen	RST für unterlassene Instandhaltung in Kernsportstätten Rechnung H.-Germer-Stadion: Duschanlage und WC	1.047,47
TB4140_RS	27111003	Instandhaltungsrückstellungen	unterlassene Instandhaltung Vereinssportstätten diverse Rechnungen	5.185,73
TB4140_RS	27111003	Instandhaltungsrückstellungen	unterlassene Instandhaltungen Lern- und Lehrmittel an kommunalen Schulen Rep Geschirrspüler	77,35


Fachbereich Finanzservice Übersicht über die angemeldeten Rückstellungen 2019 (Inanspruchnahme) Haushaltsjahr 2019				
Rückstellungsbudget / Deckungskreis	Sachkonto	Sachkontoname	Grund/Vorgang	Betrag in €
TB4140_RS	27111003	Instandhaltungsrückstellungen	unterlassene Instandhaltungen Lern- und Lehrmittel an kommunalen Schulen Rep. Schwimmgürtel, Hauswirtschaft - Herd	90,82
TB4140_RS	27111003	Instandhaltungsrückstellungen	(BGA-NETTO) unterlassene Instandhaltung Schwimmhalle Olvenstedt Instandsetzung Rohrleitungen	347,00
TB4140_RS	26211003	Rückstellungen für die Sanierung von Altlasten Abg	Altlastenbeseitigung Gewässer Restauration Barleber See - Planung	3.120,00
TB4140_RS	27111003	Instandhaltungsrückstellungen	unterlassene Instandhaltung Vereinsgebäude Verein für Sporttherapie unf Behindertensport - Fluchtwege und Leitungssysteme diverse Rechnungen	27.448,94
TB4140_RS	27111003	Instandhaltungsrückstellungen	unterlassene Instandhaltung MLV Einheit Leichtathletikverein - hier Laufbahn Sanierung Rundumlaufbahn - Planung	50.143,87
TB4140_RS	27111003	Instandhaltungsrückstellungen	unterlassene Instandhaltung SH Diesdorf (BGA-NETTO) Rep MSR Schaltanlage Badewassertechnik	18.704,06
TB4140_RS	27111003	Instandhaltungsrückstellungen	(BGA-NETTO) unterlassene Instandhaltungen SH Nord Rechnung Austausch Aktivkohle	10.782,29
TB4140_RS	27111003	Instandhaltungsrückstellungen	unterlassene Instandhaltungen Lern- und Lehrmittel an kommunalen Schulen Instandhaltungen in BBS Otto von Guericke	14.317,86
TB4140_RS	27111003	Instandhaltungsrückstellungen	unterlassene Instandhaltung Vereinsgebäude Verein für Sporttherapie unf Behindertensport - Fluchtwege und Leitungssysteme Rechnung Brandschutztechnische Erüchtigung	5.226,92
TB4140_RS	27111003	Instandhaltungsrückstellungen	RST für unterlassene Instandhaltung in Kernsportstätten SH Sudenburg	9.161,82
TB4140_RS	27111003	Instandhaltungsrückstellungen	unterlassene Instandhaltung Vereinssportstätten Rep Torflügel	1.928,98
TB4140_RS	27111003	Instandhaltungsrückstellungen	unterlassene Instandhaltung Strand- und Freibäder Barleber See - Spielgeräte, Trinkwasserleitung	3.669,89
TB4140_RS	27111003	Instandhaltungsrückstellungen	unterlassene Instandhaltung SH Diesdorf (BGA-NETTO) Rep. Geländer	4.069,09
TB4140_RS	27111003	Instandhaltungsrückstellungen	(BGA-NETTO) unterlassene Instandhaltung Elbeschwimmhalle Rep. Sicherheitsbeleuchtung, Kompressor	3.844,24
TB4140_RS	27111003	Instandhaltungsrückstellungen	unterlassene Instandhaltungen Lern- und Lehrmittel an kommunalen Schulen Editha-Gymn, GS W.-Weitling	273,32
TB4140_RS	27111003	Instandhaltungsrückstellungen	(BGA-NETTO) unterlassene Instandhaltungen SH Nord Rep Wärmebänke	1.669,00
TB4140_RS	27111003	Instandhaltungsrückstellungen	unterlassene Instandhaltung SH Diesdorf (BGA-NETTO) Rep Gitter, Luftklappen	4.282,66
TB4140_RS	27111003	Instandhaltungsrückstellungen	unterlassene Instandhaltungen Lern- und Lehrmittel an kommunalen Schulen Rep. Fachkabinette, Waschmaschine	422,97
TB4140_RS	27111003	Instandhaltungsrückstellungen	unterlassene Instandhaltungen Lern- und Lehrmittel an kommunalen Schulen Rep. Lifter Schule Am Wasserfall	220,15


Fachbereich Finanzservice				
Übersicht über die angemeldeten Rückstellungen 2019 (Inanspruchnahme)				
Haushaltsjahr 2019				
Rückstellungsbudget / Deckungskreis	Sachkonto	Sachkontoname	Grund/Vorgang	Betrag in €
TB4140_RS	27111003	Instandhaltungsrückstellungen	unterlassene Instandhaltung SH Diesdorf (BGA-NETTO) Rechnung Instandsetzung Schrankschlösser	6.778,00
TB4140_RS	27111003	Instandhaltungsrückstellungen	unterlassene Instandhaltung Vereinsgebäude Verein für Sporttherapie unf Behindertensport - Fluchtwege und Leitungssysteme SR Umverlegung Heizleitung	3.759,54
TB4140_RS	26211003	Rückstellungen für die Sanierung von Altlasten Abg	Alllastenbeseitigung Gewässer Restaurierung Barleber See	104.217,60
TB4140_RS	27111003	Instandhaltungsrückstellungen	(BGA-NETTO) unterlassene Instandhaltungen SH Nord SR Instandsetzung Badewassertechnik	5.868,57
TB4140_RS	27111003	Instandhaltungsrückstellungen	Rep BOS-Funkanlage Rechnung vom 9.12.2019	18.435,43
TB414104_RS	27111003	Instandhaltungsrückstellungen	unterlassene Instandhaltungen an Kunstobjekten Kulturbüro Rechnung Voss u Kalisch vom 2.4.19	473,74
TB414104_RS	27111003	Instandhaltungsrückstellungen	unterlassene Instandhaltungen an kulturellen Einrichtungen: Halberstädter Str 40, Thiemstraße 7, Karl-Schmidt-Str 56, Moritzplatz 1 Rechnungen Rep Brandmeldeanlage Thiemstr 7	2.970,61
TB414104_RS	27111003	Instandhaltungsrückstellungen	unterlassene Instandhaltungen an Kunstobjekten Kulturbüro Rechnung 06.06.2019 Telemann-Stele	371,52
TB414104_RS	27111003	Instandhaltungsrückstellungen	unterlassene Instandhaltungen an Kunstobjekten Kulturbüro Rechnung Restaurierungsmaßnahmen vom 10.10.2019	166,60
TB414104_RS	27111003	Instandhaltungsrückstellungen	unterlassene Instandhaltungen an Kunstobjekten Kulturbüro Rechnung vom 10.10.2019 Restaurierungsmaßnahmen	278,46
TB414104_RS	27111003	Instandhaltungsrückstellungen	unterlassene Instandhaltungen an kulturellen Einrichtungen: Halberstädter Str 40, Thiemstraße 7, Karl-Schmidt-Str 56, Moritzplatz 1 Rechnung Instandh Volksbad Buckau vom 1.10.2019	12.971,48
TB414104_RS	27111003	Instandhaltungsrückstellungen	unterlassene Instandhaltungen an kulturellen Einrichtungen: Halberstädter Str 40, Thiemstraße 7, Karl-Schmidt-Str 56, Moritzplatz 1 Rechnung 2019	327,38
TB414104_RS	27111003	Instandhaltungsrückstellungen	unterlassene Instandhaltungen an Kunstobjekten Kulturbüro Rechnung 19.10.2019	1.143,59
TB414104_RS	27111003	Instandhaltungsrückstellungen	Rechnung Morutzhof Reparatur Schloss	460,18
TB414104_RS	27111003	Instandhaltungsrückstellungen	Rechnung Literaturhaus Sicherheitsbeleuchtung	4.932,12
TB414104_RS	27111003	Instandhaltungsrückstellungen	unterlassene Instandhaltungen an kulturellen Einrichtungen: Rechnung Moritzplatz 1	12.618,71
TB414107_RS	28912003	Sonstige Rückstellung	offene Rechnung gemäß Geschäftsbesorgungsvertrag Johanniskirche Rechnung vom 28.01.2019	40.498,61
TB414107_RS	28912003	Sonstige Rückstellung	offene Rechnung Fa Deloitte für Gutachten Vorsteuerabzug Rechnung vom 12.07.2019	16.980,60
TB414107_RS	28912003	Sonstige Rückstellung	Vorsteuerkorrektur Glasfenster Johanniskirche Anmeldung der Verwendung vom 12.12.2019	150.575,76
TB414200_RS	28912003	Sonstige Rückstellung	Ungewisse Verbindlichkeiten 2018 - Dommuseum Rechnung Anton Juwan vom 26.02.19	592,62


Anlage 8: Übersicht über die angemeldeten Rückstellungen


Fachbereich Finanzservice Übersicht über die angemeldeten Rückstellungen 2019 (Inanspruchnahme) Haushaltsjahr 2019				
Rückstellungsbudget / Deckungskreis	Sachkonto	Sachkontoname	Grund/Vorgang	Betrag in €
TB414200_RS	28912003	Sonstige Rückstellung	Ungewisse Verbindlichkeiten 2018 - Dommuseum Rechnung vom 12.02.2019 Hans Schröder GmbH	2.151,52
TB414200_RS	28912003	Sonstige Rückstellung	Ungewisse Verbindlichkeiten 2018 - Dommuseum Rechnung vom 29.1.2019 Laterna Magica GmbH	2.147,95
TB414200_RS	28912003	Sonstige Rückstellung	offene Schlussrechnung für Fertigstellung Restaurationsarbeiten im Kulturhistorischen Museum SR vom 18.03.2019	10.269,70
TB414200_RS	27111003	Instandhaltungsrückstellungen	unterlassene Instandhaltung Grafiken im KHM Rechnung vom 10.04.2019	15.226,05
TB414200_RS	27111003	Instandhaltungsrückstellungen	Instandhaltungsstau 2018 - Dommuseum Rechnung: 741.02_RG_416, Holzer Kobler, 18.06.2019 Punkte 3.2 und 3.5	16.800,00
TB414204_RS	28912003	Sonstige Rückstellung	Ungewisse Verbindlichkeiten 2018 - Dommuseum Rechnung vom 21.02.2019 Walther Expo GmbH	76.047,36
TB414204_RS	28912003	Sonstige Rückstellung	Ungewisse Verbindlichkeiten 2018 - Dommuseum Rechnung vom 27.2.2019	1.368,50
TB414204_RS	28912003	Sonstige Rückstellung	Ungewisse Verbindlichkeiten 2018 - Dommuseum Rechnung vom 28.01.2019	96.375,26
TB414204_RS	28912003	Sonstige Rückstellung	Ungewisse Verbindlichkeiten 2018 - Dommuseum Schlussrechnung molitor GmbH	17.768,75
TB414204_RS	28912003	Sonstige Rückstellung	Ungewisse Verbindlichkeiten 2018 - Dommuseum offene SR Honorar Aufhängung von Wasserspeiern im Ottonianum	495,04
TB414204_RS	28912003	Sonstige Rückstellung	Ungewisse Verbindlichkeiten 2018 - Dommuseum offene SR "FILM MD Dom in 3D"	5.788,70
TB414204_RS	28912003	Sonstige Rückstellung	Ungewisse Verbindlichkeiten 2018 - Dommuseum Rechnung vom 15.03.2019	12.561,66
TB414204_RS	28912003	Sonstige Rückstellung	Ungewisse Verbindlichkeiten 2018 - Dommuseum Rechnung vom 15.03.2019	11.599,59
TB414204_RS	28912003	Sonstige Rückstellung	Ungewisse Verbindlichkeiten 2018 - Dommuseum Rechnung 29.04.2019	30.124,85
TB414204_RS	28912003	Sonstige Rückstellung	Ungewisse Verbindlichkeiten 2018 - Dommuseum SR vom 17.04.2019 Ausstellungsbau Ottonaneum	67.508,38
TB414204_RS	28912003	Sonstige Rückstellung	Ungewisse Verbindlichkeiten 2018 - Dommuseum Honorarrechnung vom 11.2.19	35.872,17
TB414204_RS	28912003	Sonstige Rückstellung	Ungewisse Verbindlichkeiten 2018 - Dommuseum Rechnung Kulturstiftung Sachsen Anhalt vom 12.06.2019	18.659,96
TB414204_RS	28912003	Sonstige Rückstellung	Ungewisse Verbindlichkeiten 2018 - Dommuseum Rechnung Kulturstiftung Sachsen Anhalt vom 12.06.2019	13.892,51
TB414204_RS	28912003	Sonstige Rückstellung	Ungewisse Verbindlichkeiten 2018 - Dommuseum Teilschlussrechnung Holzer Kobler 741.02_RG_416	45.245,18
TB5002_RS	27111003	Instandhaltungsrückstellungen	unterlassene Instandhaltungen Mehrgenerationenhaus Ottersleben Rechnung für Reparatur Schmutzwasserleitung	435,18




Fachbereich Finanzservice				
Übersicht über die angemeldeten Rückstellungen 2019 (Inanspruchnahme)				
Haushaltsjahr 2019				
Rückstellungsbudget / Deckungskreis	Sachkonto	Sachkontoname	Grund/Vorgang	Betrag in €
TB5002_RS	27111003	Instandhaltungsrückstellungen	unterlassene Instandhaltungen Mehrgenerationenhaus Ottersleben Rechnung Dachrinnenerneuerung	1.535,71
TB5002_RS	27111003	Instandhaltungsrückstellungen	unterlassene Instandhaltungen Mehrgenerationenhaus Ottersleben Rechnung für Abbruch Fußboden Fa Staymann	4.120,82
TB5002_RS	27111003	Instandhaltungsrückstellungen	unterlassene Instandhaltungen Mehrgenerationenhaus Ottersleben Rechnung für Kernbohrungen wg Feuchtigkeitsprüfung vom 30.06.2019	392,70
TB5002_RS	27111003	Instandhaltungsrückstellungen	unterlassene Instandhaltungen Mehrgenerationenhaus Ottersleben Rechnung Estrich und Malerarbeiten vom 31.07.19	8.962,17
TB5002_RS	27111003	Instandhaltungsrückstellungen	unterlassene Instandhaltungen Mehrgenerationenhaus Ottersleben Rechnung 12.08.2019 Maler und Estricharbeiten	1.259,39
TB5150_RS	28912003	Sonstige Rückstellung	Vertragliche Verpflichtungen aus 2018 für Leitungsklausurtagung im Dez V	10.000,00
TB5151_RS	27111003	Instandhaltungsrückstellungen	unterlassene Instandhaltung in 8 KJH Rechnung Mutter Teresa Zaunanlage	1.480,00
TB5151_RS	27111003	Instandhaltungsrückstellungen	unterlassene Instandhaltungen in der KJH Banane Quittenweg 52 malermäßige und fußbodenmäßige Instandsetzung und Außenfläche Mittelabforderung KGM	9.420,29
TB5151_RS	27111003	Instandhaltungsrückstellungen	unterlassene Instandhaltungen an kommunalen Gebäuden (IBJZ Barleber See, KJH NOT) Mittelabforderung EB KGM	110.835,23
TB5151_RS	27111003	Instandhaltungsrückstellungen	unterlassene Instandhaltungen an kommunalen Gebäuden (IBJZ Barleber See, KJH NOT) Mittelabforderung KGM	15.257,23
TB5151_RS	27111003	Instandhaltungsrückstellungen	unterlassene Instandhaltungen an kommunalen Gebäuden (IBJZ Barleber See, KJH NOT) Mittelabforderung EB KGM	57.387,53
TB5151_RS	27111003	Instandhaltungsrückstellungen	unterlassene Instandhaltungen in der KJH Banane Quittenweg 52 malermäßige und fußbodenmäßige Instandsetzung und Außenfläche Rechnung KGM	4.147,78
TB5151_RS	27111003	Instandhaltungsrückstellungen	unterlassene Instandhaltungen in der KJH Banane Quittenweg 52 malermäßige und fußbodenmäßige Instandsetzung und Außenfläche Mittelabforderung Eb KGM vom 30.07.2019	68.283,76
TB5151_RS	27111003	Instandhaltungsrückstellungen	unterlassene Instandhaltungen in der KJH Banane Quittenweg 52 malermäßige und fußbodenmäßige Instandsetzung und Außenfläche Rechnung 12.08.2019 EB KGM	18.334,25
TB5151_RS	27111003	Instandhaltungsrückstellungen	unterlassene Instandhaltungen in der KJH Banane Quittenweg 52 malermäßige und fußbodenmäßige Instandsetzung und Außenfläche 5. Mittelabforderung EB KGM vom 05.09.2019	46.512,72
TB5151_RS	27111003	Instandhaltungsrückstellungen	unterlassene Instandhaltung KJH Magnet Sanierung Hofanlage - Mittelabforderung KGM	27.953,98
TB5151_RS	27111003	Instandhaltungsrückstellungen	unterlassene Instandhaltung KJH Magnet Mittelabforderung EB KGM Sanierung Hofanlage	27.844,35
TB5151_RS	27111003	Instandhaltungsrückstellungen	unterlassene Instandhaltung KJH Magnet Mittelabforderung KGM	39.465,99

Fachbereich Finanzservice Übersicht über die angemeldeten Rückstellungen 2019 (Inanspruchnahme) Haushaltsjahr 2019				
Rückstellungsbudget / Deckungskreis	Sachkonto	Sachkontoname	Grund/Vorgang	Betrag in €
TB5151_RS	27111003	Instandhaltungsrückstellungen	unterlassene Instandhaltungen in der KJH Banane Quittenweg 52 malermäßige und fußbodenmäßige Instandsetzung und Außenfläche Mittelabforderung KGM	37.989,33
TB5151_RS	27111003	Instandhaltungsrückstellungen	unterlassene Instandhaltung in 8 KJH TR 05.07.2019	6.009,27
TB6161_RS	28912153	RST Städtebauförderungen	Zinsbescheid für Maßnahme MD Altstadt PJ 2014	9.201,58
TB6161_RS	28912153	RST Städtebauförderungen	Rückstellung für die mögliche Geltendmachung von Zinsansprüchen bei nicht fristgerechter Verwendung von Fördermitteln in den Programmern der klassischen Städtebauförderung Zinsbescheid für Maßnahme Neustadt HJ 2017	3.871,94
TB6161_RS	28912003	Sonstige Rückstellung	Durchführung Ideenwettbewerb RPW Alter Markt - Auftrag liegt bereits zugrunde / Rechnung ausstehend Abschlags-/Honorarrechnung vom 18.03.2019	2.109,42
TB6161_RS	28912153	RST Städtebauförderungen	Rückstellung für die mögliche Geltendmachung von Zinsansprüchen bei nicht fristgerechter Verwendung von Fördermitteln in den Programmern der klassischen Städtebauförderung Zinsbescheid 17.12.18 Kannenstieg/Neust. See HJ 2017	11.684,64
TB6161_RS	28912003	Sonstige Rückstellung	offene SR für Verkehrsuntersuchung Anbindung ehem. Schlachthof an kommunales Straßennetz Rechnung vom 10.04.2019 IVAS	18.794,98
TB6161_RS	28912003	Sonstige Rückstellung	offene Rechnung wg Verkehrsuntersuchung ostelbische Stadtteile Rechnung vom 29.03.2019 Fa Verkehrsplanung GmbH	32.081,91
TB6161_RS	28912153	RST Städtebauförderungen	Rückstellung für die mögliche Geltendmachung von Zinsansprüchen bei nicht fristgerechter Verwendung von Fördermitteln in den Programmern der klassischen Städtebauförderung Zinsbescheid vom 17.12.18 Maßn Südost	13.024,07
TB6161_RS	28912003	Sonstige Rückstellung	Durchführung Ideenwettbewerb RPW Alter Markt - Auftrag liegt bereits zugrunde / Rechnung ausstehend Rechnung vom 10.04.2019 PSL Landschaftsarchitekten	4.375,00
TB6161_RS	28912003	Sonstige Rückstellung	offene Rechnung Vorplanung Umgestaltung Rottersdorfer Straße Rechnung vom 05.04.2019 Ing.büro Pabsch und Partner	9.842,37
TB6161_RS	28912153	RST Städtebauförderungen	Zinsbescheid vom 17.12.2018 für Maßnahme MD Neustadt HJ 2017	28.519,39
TB6161_RS	28912003	Sonstige Rückstellung	offene Rechnung wg Verkehrsuntersuchung ostelbische Stadtteile ASR vom 22.05.2019	1.499,40
TB6161_RS	28912153	RST Städtebauförderungen	Rückstellung für die mögliche Geltendmachung von Zinsansprüchen bei nicht fristgerechter Verwendung von Fördermitteln in den Programmern der klassischen Städtebauförderung Rückzahlung für Maßn Südost HJ 2018	24.923,26

Fachbereich Finanzservice Übersicht über die angemeldeten Rückstellungen 2019 (Inanspruchnahme) Haushaltsjahr 2019				
Rückstellungsbudget / Deckungskreis	Sachkonto	Sachkontoname	Grund/Vorgang	Betrag in €
TB6161_RS	28912153	RST Städtebauförderungen	Rückstellung für die mögliche Geltendmachung von Zinsansprüchen bei nicht fristgerechter Verwendung von Fördermitteln in den Programmern der klassischen Städtebauförderung Bescheid vom 13.06.2019 für Maßn Kannenstieg/Neust See HJ 2018	12.755,81
TB6161_RS	28912153	RST Städtebauförderungen	Zinsbescheid v 13.06.2019 Soziale Stadt Maßnahme Neustadt 2018	2.591,01
TB6161_RS	28912153	RST Städtebauförderungen	Zinsbescheid vom 13.06.2019 MD Buckau	27.301,65
TB6161_RS	28912153	RST Städtebauförderungen	Zinsbescheid v 13.06.2019 MD Altstadt	17.394,47
TB6161_RS	28912153	RST Städtebauförderungen	Zinsbescheid für Maßn Werder-Cracau-Brückfeld HJ 2014-2016	3.237,76
TB6161_RS	28912153	RST Städtebauförderungen	Zinsbescheid für Maßnahme Domplatz/Südl Stadtzentrum HJ 2017	25.941,15
TB6161_RS	28912153	RST Städtebauförderungen	Rückstellung für die mögliche Geltendmachung von Zinsansprüchen bei nicht fristgerechter Verwendung von Fördermitteln in den Programmern der klassischen Städtebauförderung Bescheid für Maßnahme MD Südost HJ 2015	14.897,55
TB6161_RS	28912153	RST Städtebauförderungen	Rückstellung für die mögliche Geltendmachung von Zinsansprüchen bei nicht fristgerechter Verwendung von Fördermitteln in den Programmern der klassischen Städtebauförderung Bescheid MD Stadtfeld HJ 2015	202,10
TB6161_RS	28912153	RST Städtebauförderungen	Rückstellung für die mögliche Geltendmachung von Zinsansprüchen bei nicht fristgerechter Verwendung von Fördermitteln in den Programmern der klassischen Städtebauförderung Bescheid MD Nord HJ 2015	5.269,29
TB6161_RS	28912153	RST Städtebauförderungen	Rückstellung für die mögliche Geltendmachung von Zinsansprüchen bei nicht fristgerechter Verwendung von Fördermitteln in den Programmern der klassischen Städtebauförderung Rechnung Maßn Leipziger Str HJ 2015	1.072,36
TB6161_RS	28912153	RST Städtebauförderungen	Rückstellung für die mögliche Geltendmachung von Zinsansprüchen bei nicht fristgerechter Verwendung von Fördermitteln in den Programmern der klassischen Städtebauförderung Zinsbescheid Maßn Neu Olivenstedt HJ 2015	1.387,22
TB6161_RS	28912003	Sonstige Rückstellung	Durchführung Ideenwettbewerb RPW Alter Markt - Auftrag liegt bereits zugrunde / Rechnung ausstehend SR vom 23.10.2019	14.517,20
TB6161_RS	28912003	Sonstige Rückstellung	offene Rechnung wg Verkehrsuntersuchung ostelbische Stadtteile Rechnung verkehrsplanung GmbH vom 25.11.2019	50.435,82
TB6162_RS	28912003	Sonstige Rückstellung	Beraterverträge für Neuvergabe Außenwerberechte LH MD HonorarRechnung v 25.02.2019	1.507,33
TB6162_RS	27111003	Instandhaltungsrückstellungen	unterlassene Instandhaltung Ver- und Entsorgungssystem An der Steinkuhle 6 / Lorenzweg 81 Mittelabforderung KGM vom 10.04.2019	140.000,00


Fachbereich Finanzservice				
Übersicht über die angemeldeten Rückstellungen 2019 (Inanspruchnahme)				
Haushaltsjahr 2019				
Rückstellungsbudget / Deckungskreis	Sachkonto	Sachkontoname	Grund/Vorgang	Betrag in €
TB6162_RS	28312003	RST drohende Verpflichtungen anhängige Gerichtsverfahren	Voraussichtliche Prozesskosten FB 62 - Streitwerte/Gerichtskosten Kostenrechnung Ginotex TextilverwertungsGmbH / LHM 60-Vw-66-007/16	693,00
TB6162_RS	28312003	RST drohende Verpflichtungen anhängige Gerichtsverfahren	Voraussichtliche Prozesskosten FB 62 - Streitwerte/Gerichtskosten Kostenrechnung vom 7.6.19 / LHM - Matthäi	1.000,00
TB6162_RS	28912003	Sonstige Rückstellung	Beraterverträge für Neuvergabe Außenwerberrrechte LH MD Honorarrechnung vom 14.06.2019	4.165,00
TB6162_RS	28312003	RST drohende Verpflichtungen anhängige Gerichtsverfahren	Voraussichtliche Prozesskosten FB 62 - Streitwerte/Gerichtskosten Rechnungen Az: 2A25/16MD, 2L124/18 OVG LSA	11.689,48
TB6162_RS	28312003	RST drohende Verpflichtungen anhängige Gerichtsverfahren	Voraussichtliche Prozesskosten FB 62 - Streitwerte/Gerichtskosten Auslagenvorschuss Landgericht MD - LH MD/Matthäi	750,00
TB6162_RS	28312003	RST drohende Verpflichtungen anhängige Gerichtsverfahren	Voraussichtliche Prozesskosten FB 62 - Streitwerte/Gerichtskosten Auslagenvorschuss Matthäi/LHM Rechtsstreit Sohlener Str Eisenbahnbrücke 28.6.19	750,00
TB6162_RS	28312003	RST drohende Verpflichtungen anhängige Gerichtsverfahren	Voraussichtliche Prozesskosten FB 62 - Streitwerte/Gerichtskosten Rechnung AK 2 A 37/16 MD	1.056,22
TB6162_RS	27111003	Instandhaltungsrückstellungen	unterlassene Instandhaltung Fenster im Baudezernat 1. Rechnung vom 20.08.2019 Tischlerei Fischer	48.524,21
TB6162_RS	28312003	RST drohende Verpflichtungen anhängige Gerichtsverfahren	Voraussichtliche Prozesskosten FB 62 - Streitwerte/Gerichtskosten Zivilrechtssache EBKGM - Kolodzig Hoch-und Tiefbau	300,00
TB6162_RS	28312003	RST drohende Verpflichtungen anhängige Gerichtsverfahren	Voraussichtliche Prozesskosten FB 62 - Streitwerte/Gerichtskosten Kostenfestsetzungsbescheid 2L 126/18 OVG LSA (2A 37/16 MD)	1.140,89
TB6162_RS	27111003	Instandhaltungsrückstellungen	unterlassene Instandhaltung Fenster im Baudezernat Rechnung Tischlerei Fischer Fensterersatz v 17.09.2019	18.564,71
TB6162_RS	28912003	Sonstige Rückstellung	Beraterverträge für Neuvergabe Außenwerberrrechte LH MD Rechnung vom 19.09.219	553,20
TB6162_RS	28912003	Sonstige Rückstellung	Beraterverträge für Neuvergabe Außenwerberrrechte LH MD Rechnung RA GÖRG 19.11.19	1.582,70
TB6162_RS	28912003	Sonstige Rückstellung	Beraterverträge für Neuvergabe Außenwerberrrechte LH MD Rechnung GÖRG Rechtsanwälte	9.035,24
TB6163_RS	28912003	Sonstige Rückstellung	Gefahrenabwehrmaßnahmen Sicherung und Notabbrüche von akut einsturzgefährdeten Objekten	2.183,72
TB6163_RS	28912003	Sonstige Rückstellung	Gefahrenabwehrmaßnahmen Sicherung und Notabbrüche von akut einsturzgefährdeten Objekten diverse Rechnungen Brandt und Wangler	2.179,99
TB6163_RS	28912003	Sonstige Rückstellung	Gefahrenabwehrmaßnahmen Sicherung und Notabbrüche von akut einsturzgefährdeten Objekten Verkehrssicherung MD - Sieverstorstraße 22	334,15
TB6163_RS	28912003	Sonstige Rückstellung	Gefahrenabwehrmaßnahmen Sicherung und Notabbrüche von akut einsturzgefährdeten Objekten Sicherungen an verschiedenen Objekten	2.185,26


Fachbereich Finanzservice Übersicht über die angemeldeten Rückstellungen 2019 (Inanspruchnahme) Haushaltsjahr 2019				
Rückstellungsbudget / Deckungskreis	Sachkonto	Sachkontoname	Grund/Vorgang	Betrag in €
TB6163_RS	28912003	Sonstige Rückstellung	Gefahrenabwehrmaßnahmen Sicherung und Notabbrüche von akut einsturzgefährdeten Objekten Rechnung für Bahnstraße 1	119,00
TB6163_RS	28912003	Sonstige Rückstellung	Gefahrenabwehrmaßnahmen Sicherung und Notabbrüche von akut einsturzgefährdeten Objekten diverse Objekt- und Grundstückssicherungen Brandt u Wangler	1.773,78
TB6163_RS	28912003	Sonstige Rückstellung	Gefahrenabwehrmaßnahmen Sicherung und Notabbrüche von akut einsturzgefährdeten Objekten diverse Rechnungen Kasch Verkehrss. und Brandt u Wangler	2.342,02
TB6163_RS	28912003	Sonstige Rückstellung	Gefahrenabwehrmaßnahmen Sicherung und Notabbrüche von akut einsturzgefährdeten Objekten diverse Rechnungen	4.948,16
TB6163_RS	28912003	Sonstige Rückstellung	Gefahrenabwehrmaßnahmen Sicherung und Notabbrüche von akut einsturzgefährdeten Objekten Verkehrssicherung Sieverstorstr. 22	231,33
TB6163_RS	28912003	Sonstige Rückstellung	Gefahrenabwehrmaßnahmen Sicherung und Notabbrüche von akut einsturzgefährdeten Objekten Rechnung Verkehrssicherung Gröperstr 4	2.770,32
TB6163_RS	28912003	Sonstige Rückstellung	Gefahrenabwehrmaßnahmen Sicherung und Notabbrüche von akut einsturzgefährdeten Objekten Verkehrssicherung div Maßnahmen	2.663,65
TB6163_RS	28912003	Sonstige Rückstellung	Gefahrenabwehrmaßnahmen Sicherung und Notabbrüche von akut einsturzgefährdeten Objekten Rechnung Gutachten Gebäudeabbruch Poststraße 15	1.140,02
TB6163_RS	28912003	Sonstige Rückstellung	Gefahrenabwehrmaßnahmen Sicherung und Notabbrüche von akut einsturzgefährdeten Objekten verschiedene Rechnungen Brand und Wangler	2.322,27
TB6163_RS	28912003	Sonstige Rückstellung	Gefahrenabwehrmaßnahmen Sicherung und Notabbrüche von akut einsturzgefährdeten Objekten Rechnung Kasch-Verkehrssicherungs GmbH	113,24
TB6163_RS	28912003	Sonstige Rückstellung	Gefahrenabwehrmaßnahmen Sicherung und Notabbrüche von akut einsturzgefährdeten Objekten Sicherungsmaßnahmen div Rechnungen	1.778,70
TB6163_RS	28912003	Sonstige Rückstellung	Gefahrenabwehrmaßnahmen Sicherung und Notabbrüche von akut einsturzgefährdeten Objekten Rechnung Objektsicherung Gröperstr 4 vom 20.08.2019	542,64
TB6163_RS	28912003	Sonstige Rückstellung	Gefahrenabwehrmaßnahmen Sicherung und Notabbrüche von akut einsturzgefährdeten Objekten diverse Rechnungen Gefahrenabwehrmaßnahmen an Objekten	1.909,01
TB6163_RS	28912003	Sonstige Rückstellung	Gefahrenabwehrmaßnahmen Sicherung und Notabbrüche von akut einsturzgefährdeten Objekten Verkehrssicherung div. Objekte	1.461,19


Fachbereich Finanzservice Übersicht über die angemeldeten Rückstellungen 2019 (Inanspruchnahme) Haushaltsjahr 2019				
Rückstellungsbudget / Deckungskreis	Sachkonto	Sachkontoname	Grund/Vorgang	Betrag in €
TB6163_RS	28912003	Sonstige Rückstellung	Gefahrenabwehrmaßnahmen Sicherung und Notabbrüche von akut einsturzgefährdeten Objekten diverse Sicherungsmaßnahmen LH MD Nov 2019	3.294,07
TB6163_RS	28912003	Sonstige Rückstellung	Gefahrenabwehrmaßnahmen Sicherung und Notabbrüche von akut einsturzgefährdeten Objekten diverse Verkehrssicherungen Brandt u Wangler, Bever	1.805,80
TB6163_RS	28912003	Sonstige Rückstellung	Objektsicherung Gabelberger Str 26 u Alt Salbke 75	41,70
TB6166_RS	28912003	Sonstige Rückstellung	ausstehende Rechnungen für diverse Netzanschlüsse/Verpflichtungen ggü SWM Rechnung Olvenstedter Graseweg SWM vom 8.1.19	2.136,56
TB6166_RS	28912003	Sonstige Rückstellung	ausstehende Rechnungen für diverse Netzanschlüsse/Verpflichtungen ggü SWM Rechnung 23.01.2019 Brandenburger Str	2.038,21
TB6166_RS	28912003	Sonstige Rückstellung	ausstehende Rechnungen für diverse Netzanschlüsse/Verpflichtungen ggü SWM Rechnung Johannes-R.-Becher-Str. SWM vom 14.2.19	2.096,03
TB6166_RS	28912003	Sonstige Rückstellung	sonst RST für ausstehende Rechnungen für zur Behebung Unfallschäden und tw Demontage bzw Versorgungssicherheit und Wiederherstellung der Netzsicherheit im Kabelnetz der Straßenbeluchtung Rechnung vom 13.03.2019 Elektro Deneke Bereich Festung Mark	2.554,20
TB6166_RS	28912003	Sonstige Rückstellung	sonst RST für ausstehende Rechnungen für zur Behebung Unfallschäden und tw Demontage bzw Versorgungssicherheit und Wiederherstellung der Netzsicherheit im Kabelnetz der Straßenbeluchtung Rechnung vom 13.03.2019 Elektro Deneke	8.221,78
TB6166_RS	28912003	Sonstige Rückstellung	offene Schlussrechnung für HW Maßnahme 2013 K01 EM35 Ufermauer Strombrücke	52.526,48
TB6166_RS	28912003	Sonstige Rückstellung	sonst RST für ausstehende Rechnungen für zur Behebung Unfallschäden und tw Demontage bzw Versorgungssicherheit und Wiederherstellung der Netzsicherheit im Kabelnetz der Straßenbeluchtung	9.675,62
TB6166_RS	28912003	Sonstige Rückstellung	Nutzungsentschädigung für die Lagerung von Baumaterialien an die FA Quart Gesellschaft für Projektentwicklung & Beteiligung AG	6.000,00
TB6166_RS	28912003	Sonstige Rückstellung	offene SR Brückenprüfung Pettenkofer Brücke Rechnung vom 21.01.2019	4.613,88
TB6166_RS	27111003	Instandhaltungsrückstellungen	unterlassene Instandhaltung Gehweg Am Fuchsberg Rechnung Liebscher Bau vom 19.3.2019	74.209,52
TB6166_RS	28912003	Sonstige Rückstellung	offene Verhandlungen bei Umverlegungsleistungen für Maßn. Durchlass Steindamm Privatweg Rechn Ing.büro MIB GbR v 1.4.19	2.180,90





Fachbereich Finanzservice Übersicht über die angemeldeten Rückstellungen 2019 (Inanspruchnahme) Haushaltsjahr 2019				
Rückstellungsbudget / Deckungskreis	Sachkonto	Sachkontoname	Grund/Vorgang	Betrag in €
TB6166_RS	28912003	Sonstige Rückstellung	sonst RST für ausstehende Rechnungen für zur Behebung Unfallschäden und tw Demontage bzw Versorgungssicherheit und Wiederherstellung der Netzsicherheit im Kabelnetz der Straßenbeleuchtung Rechnung Elektro Deneke Leuchten Bahrendorfer Str	2.816,93
TB6166_RS	28912003	Sonstige Rückstellung	sonst RST für ausstehende Rechnungen für zur Behebung Unfallschäden und tw Demontage bzw Versorgungssicherheit und Wiederherstellung der Netzsicherheit im Kabelnetz der Straßenbeleuchtung Rechnung Elektro Deneke Beleuchtung Große Diesdorfer Str	3.219,08
TB6166_RS	28912003	Sonstige Rückstellung	sonst. Verpflichtungen ggü Dritten Suchschachtungen- Bäume auf Leitungen - Verkehrssicherungspflichten Rechnung SWM Leipziger Str / Ackerstr	24.334,75
TB6166_RS	28912003	Sonstige Rückstellung	offene Ing.-leistungen Überarbeitung VTU bei Anpassung an Steuerung LSA Rechnung Brenner BERNARD Ing	2.142,00
TB6166_RS	28912003	Sonstige Rückstellung	ausstehende Rechnungen für diverse Netzanschlüsse/Verpflichtungen ggü SWM Rechnung für Maßn J.-R.-Becher-Str 16.04.2019	164,22
TB6166_RS	28912003	Sonstige Rückstellung	ausstehende Rechnungen für diverse Netzanschlüsse/Verpflichtungen ggü SWM Rechnung für Maßnahme Ziolkowskistraße 12.04.2019	1.934,65
TB6166_RS	28912003	Sonstige Rückstellung	ausstehende Rechnungen für diverse Netzanschlüsse/Verpflichtungen ggü SWM Rechnung für Maßnahme Olvenstedter Graseweg 20.03.2019	164,22
TB6166_RS	28912003	Sonstige Rückstellung	offene SR Brückenprüfung Pettenkofer Brücke Rechnung 14.387,88 EUR / Rest wird aus TB finanziert	10.386,12
TB6166_RS	28912003	Sonstige Rückstellung	offene SR i.R. einer Weiterbildung für LKW-Führerschein, Lehrgang wurde im Nov 2017 begonnen und wird voraus. im Frühjahr 2018 beendet Rechnung Verkehrsinstitut MD vom 29.4.19	1.463,62
TB6166_RS	28912003	Sonstige Rückstellung	offene Schlussrechnung für HW Maßnahme 2013 K01 EM35 Ufermauer Strombrücke Rechnung Fa Ost Bau GmbH - Schlussrechnung vom 9.4.19	28.928,14
TB6166_RS	28912003	Sonstige Rückstellung	sonst RST für ausstehende Rechnungen für zur Behebung Unfallschäden und tw Demontage bzw Versorgungssicherheit und Wiederherstellung der Netzsicherheit im Kabelnetz der Straßenbeleuchtung offene SR Elektro-Deneke 30.04.2019 Walbecker Str	1.764,88
TB6166_RS	28912003	Sonstige Rückstellung	ausstehende Rechnungen für diverse Netzanschlüsse/Verpflichtungen ggü SWM Rechnung vom 30.04.2019 Netzanschluss Kannenstiege	2.108,94
TB6166_RS	28912003	Sonstige Rückstellung	ausstehende Rechnungen für diverse Netzanschlüsse/Verpflichtungen ggü SWM Rechnung Netzschluss "Im Brunnenhof" vom 13.05.2019	2.272,57
TB6166_RS	28912003	Sonstige Rückstellung	offene SR Netzsicherheit Kabel Stromversorgung Sohlener Str vom 27.05.2019	5.662,72

Fachbereich Finanzservice				
Übersicht über die angemeldeten Rückstellungen 2019 (Inanspruchnahme)				
Haushaltsjahr 2019				
Rückstellungsbudget / Deckungskreis	Sachkonto	Sachkontoname	Grund/Vorgang	Betrag in €
TB6166_RS	27111003	Instandhaltungsrückstellungen	unterlassene Instandsetzungen an Beleuchtungsmasten Rechnung Straßenbeleuchtung Welseber, Weimarer, Jenaer Straße	1.654,98
TB6166_RS	27111003	Instandhaltungsrückstellungen	Instandhaltungsstau Magdeburger Ring ab Damaschkeplatz Richtung Süden Rechnung STRABAG AG	58.921,28
TB6166_RS	28912003	Sonstige Rückstellung	offene Schlussrechnung für HW Maßnahme 2013 K01 EM35 Ufermauer Strombrücke Rechnung Fa Ost Bau GmbH Nachtragsposition	78,93
TB6166_RS	28912003	Sonstige Rückstellung	Rechnung vom 9.8.19 offene Rechnung Netzkabel Wallonerberg	7.141,25
TB6166_RS	27111003	Instandhaltungsrückstellungen	unterl. Instandhaltungen - Korrosionsschutzarbeiten Korbwerder Rechnung Fa Temps 05.08.2019	68.000,00
TB6166_RS	28912003	Sonstige Rückstellung	offene Ing.-leistungen Überarbeitung VTU bei Anpassung an Steuerung LSA Rechnung brenner Bernard 31.07.2019	2.848,00
TB6166_RS	28912003	Sonstige Rückstellung	Nachzahlung NK Leiterstr 8 offener Widerspruch zur BKN 2017 Abforderung Mittel über EB KGM	13.182,30
TB6166_RS	28912003	Sonstige Rückstellung	offene Rechnungslegung bzgl Betriebskostennachzahlung Leiterstr 8 aus 2016 Zahlungsabforderung durch EB KGM	13.952,45
TB6166_RS	28912003	Sonstige Rückstellung	voraussichtliche Zinsberechnungen gewährter und nicht fristgerecht verwendeter Fördermittel gem EntfechtG Bescheid vom 13.09.2019	44.540,56
TB6166_RS	27111003	Instandhaltungsrückstellungen	unterlassene Instandhaltung Gehweg Am Fuchsberg Rechnung Liebscher Bau vom 02.9.2019	16.019,22
TB6166_RS	27111003	Instandhaltungsrückstellungen	unterl. Instandhaltungen - Korrosionsschutzarbeiten Korbwerder Rechnung vom 27.09.2019	97.000,00
TB6166_RS	28912003	Sonstige Rückstellung	offene SR Baustellen LSA Knoten MR/Ebendorfer Chaussee Rechnung Fa Kasch Errichtung Baustelle vom 20.09.2019	13.272,84
TB6166_RS	27111003	Instandhaltungsrückstellungen	unterl. Instandhaltungen - Korrosionsschutzarbeiten Korbwerder Rechnung Fa Temps vom 8.11.19	129.000,00
TB6166_RS	27111003	Instandhaltungsrückstellungen	unterlassene Instandhaltung Umbau Poller Leiterstraße 8 Rechnung vom 10.10.2019 Fa Prosec	31.000,00
TB6166_RS	28912003	Sonstige Rückstellung	sonst. Verpflichtungen ggü Dritten Suchschachtungen- Bäume auf Leitungen - Verkehrssicherungspflichten Rechnung Fa Eckstein und Sommer vom 18.12.2018	11.633,88
TB6166_RS	28912003	Sonstige Rückstellung	sonst. Verpflichtungen ggü Dritten Suchschachtungen- Bäume auf Leitungen - Verkehrssicherungspflichten Rechnung 15.11.2019	1.118,31
TB6166_RS	27111003	Instandhaltungsrückstellungen	unterlassene Instandhaltungen bei koordinierten Baumaßnahmen TÖB Rechnung SWM 29.10.2019	13.462,48
TB6166_RS	27111003	Instandhaltungsrückstellungen	unterl. Instandhaltungen - Korrosionsschutzarbeiten Korbwerder Rechnung Vorplanung Fa Lavis	18.482,68
TB6166_RS	28912003	Sonstige Rückstellung	offene SR für Studien- und Prüfauftrag Stahlüberbau Friedensbrücke Rechnung Steinbrecher und Partner	3.461,14

Fachbereich Finanzservice				
Übersicht über die angemeldeten Rückstellungen 2019 (Inanspruchnahme)				
Haushaltsjahr 2019				
Rückstellungsbudget / Deckungskreis	Sachkonto	Sachkontoname	Grund/Vorgang	Betrag in €
TB6166_RS	28912003	Sonstige Rückstellung	offene Verhandlungen bei Umverlegungsleistungen für Maßn. Durchlass Steindamm Privatweg Rechnung Ing.büro MIB GbR	1.520,82
TB6166_RS	28912003	Sonstige Rückstellung	Rechnung Straßenbeleuchtung W.-Rathenau-Str	1.552,00
TB6166_RS	28912003	Sonstige Rückstellung	ausstehende Rechnungen für diverse Netzanschlüsse/Verpflichtungen ggü SWM Netzanschluss Bördebogen	333,58
TB6166_RS	28912003	Sonstige Rückstellung	ausstehende Rechnungen für diverse Netzanschlüsse/Verpflichtungen ggü SWM Rechnung Netzanschluss Brandenburger Str	164,22
TB6166_RS	27111003	Instandhaltungsrückstellungen	unterlassene Instandhaltungen bei koordinierten Baumaßnahmen TÖB3 Rechnung SWM Gehweg Astonstraße	1.412,89
TB6166_RS	27111003	Instandhaltungsrückstellungen	unterlassene Instandhaltung Entwässerung in die Klinke Ortsumgehung Ottersleben Rechnung Fa VIP 2.12.2019	3.926,93
TB6166_RS	28912003	Sonstige Rückstellung	Rechnung Netzsicherheit Crucigerstr	10.409,44
TB6166_RS	28912003	Sonstige Rückstellung	Rechnung Netzsicherheit Kabel Gr. Diesdorfer Str	15.056,76
TB6166_RS	28912003	Sonstige Rückstellung	Rechnung Elektro Deneke Mast Nonnenwerder versetzen	2.329,82
TB6166_RS	28912003	Sonstige Rückstellung	Rechnung Elektro-Deneke GmbH Mast Nonnenwerder veretzen	1.854,82
TB6166_RS	28912003	Sonstige Rückstellung	Rechnung Elektro-Deneke vom 9.12.2019	1.777,87
TB7100_RS	26211003	Rückstellungen für die Sanierung von Altlasten Abg	Rechnung vom 28.11.2019 Altlasten Schilfbreite	3.077,95
DKEÜERA_616601_RS	28912005	Sonstige Rückstellung	offene vertragliche Verpflichtungen ggü MVB, AGM und DB AG im Zuge Bauarbeiten Eisenbahnüberführung Rechnung DB Netze vom 15.04.2019	43.380,37
DKEÜERA_616601_RS	28912005	Sonstige Rückstellung	offene vertragliche Verpflichtungen ggü MVB, AGM und DB AG im Zuge Bauarbeiten Eisenbahnüberführung Rechnung DB Netze vom 15.04.2019	4.338,04
DKEÜERA_616601_RS	28912005	Sonstige Rückstellung	DS 0131/15 Finanzierung Eisenbahnüberführung Ernst-Reuter-Allee Beschluss und vertragliche Grundlagen mit div. Unternehmen belegen die Notwendigkeit der RST Rechnung DB Netze vom 15.04.2019	1.067,47
DKEÜERA_616601_RS	28912005	Sonstige Rückstellung	DS 0131/15 Finanzierung Eisenbahnüberführung Ernst-Reuter-Allee Beschluss und vertragliche Grundlagen mit div. Unternehmen belegen die Notwendigkeit der RST Rechnung DB Netze vom 15.04.2019	10.674,74
DKEÜERA_616601_RS	28912005	Sonstige Rückstellung	offene vertragliche Verpflichtungen ggü MVB, AGM und DB AG im Zuge Bauarbeiten Eisenbahnüberführung Rechnung MVB vom 21.05.2019	23.323,11
DKEÜERA_616601_RS	28912005	Sonstige Rückstellung	Rechnung MVB vom 11.6.19	4.402,53
DKEÜERA_616601_RS	28912005	Sonstige Rückstellung	Rechnung MVB vom 11.06.19	288.439,32
DKEÜERA_616601_RS	28912005	Sonstige Rückstellung	Rechnung MVB vom 11.6.19	774,34
DKEÜERA_616601_RS	28912005	Sonstige Rückstellung	Rechnung DB Netze AG vom 15.04.2019	2.276,08
DKEÜERA_616601_RS	28912005	Sonstige Rückstellung	Rechnung DB Netze AG vom 15.04.2019	22.760,84

Fachbereich Finanzservice Übersicht über die angemeldeten Rückstellungen 2019 (Inanspruchnahme) Haushaltsjahr 2019				
Rückstellungsbudget / Deckungskreis	Sachkonto	Sachkontoname	Grund/Vorgang	Betrag in €
DKEÜERA_616601_RS	28912005	Sonstige Rückstellung	DS 0131/15 Finanzierung Eisenbahnüberführung Ernst-Reuter-Allee Beschluss und vertragliche Grundlagen mit div. Unternehmen belegen die Notwendigkeit der RST Rechnung vom 25.07.2019 SWM	26.313,58
DKEÜERA_616601_RS	28912005	Sonstige Rückstellung	DS 0131/15 Finanzierung Eisenbahnüberführung Ernst-Reuter-Allee Beschluss und vertragliche Grundlagen mit div. Unternehmen belegen die Notwendigkeit der RST Rechnung vom 25.07.2019 AGM MD	25.766,71
DKEÜERA_616601_RS	28912005	Sonstige Rückstellung	offene vertragliche Verpflichtungen ggü MVB, AGM und DB AG im Zuge Bauarbeiten Eisenbahnüberführung Rechnung vom 25.07.2019 AGM MD	157.800,44
DKEÜERA_616601_RS	28912005	Sonstige Rückstellung	DS 0131/15 Finanzierung Eisenbahnüberführung Ernst-Reuter-Allee Beschluss und vertragliche Grundlagen mit div. Unternehmen belegen die Notwendigkeit der RST Rechnung AGM MD vom 25.07.2019	177.475,80
DKEÜERA_616601_RS	28912005	Sonstige Rückstellung	offene vertragliche Verpflichtungen ggü MVB, AGM und DB AG im Zuge Bauarbeiten Eisenbahnüberführung Rechnung SWM vom 25.07.2019	44.507,64
DKEÜERA_616601_RS	28912005	Sonstige Rückstellung	DS 0131/15 Finanzierung Eisenbahnüberführung Ernst-Reuter-Allee Beschluss und vertragliche Grundlagen mit div. Unternehmen belegen die Notwendigkeit der RST Rechnung vom 25.07.2019 SWM	312.396,47
DKEÜERA_616601_RS	28912005	Sonstige Rückstellung	DS 0131/15 Finanzierung Eisenbahnüberführung Ernst-Reuter-Allee Beschluss und vertragliche Grundlagen mit div. Unternehmen belegen die Notwendigkeit der RST Rechnung vom 25.07.2019 AGM MD	815,09
DKEÜERA_616601_RS	28912005	Sonstige Rückstellung	DS 0131/15 Finanzierung Eisenbahnüberführung Ernst-Reuter-Allee Beschluss und vertragliche Grundlagen mit div. Unternehmen belegen die Notwendigkeit der RST Rechnung MVB 13.11.2019	8.520,40
DKEÜERA_616601_RS	28912005	Sonstige Rückstellung	DS 0131/15 Finanzierung Eisenbahnüberführung Ernst-Reuter-Allee Beschluss und vertragliche Grundlagen mit div. Unternehmen belegen die Notwendigkeit der RST Rechnung MVB 13.11.2019	2.640,02
DKEÜERA_616601_RS	28912005	Sonstige Rückstellung	TR MVB vom 28.11.2019	437.338,45
DKGRÜN_220101_RS	28912005	Sonstige Rückstellung	offene Schlussrechnung in Zus.hang Stadtbaumkampagne ggü Allianz Umweltstiftung	74.972,49
DKGRÜN_220101_RS	28912005	Sonstige Rückstellung	sonst Verpflichtung ggü Dritten Baumpflanzkonzept Stadtpark Rothehorn TR Planungsbüro Trippler 7.3.2019	13.260,87
DKGRÜN_220101_RS	28912005	Sonstige Rückstellung	vertragliche Verpflichtungen Wegebau Fürstenwallpark Rechnung Planung Sanierung Radweg 25.04.2019	32.930,51
DKGRÜN_220101_RS	28912005	Sonstige Rückstellung	vertragliche Verpflichtungen Wegebau Fürstenwallpark Rechnung Planungsbüro Franke Sanierung der Wege	1.519,87
DKGRÜN_220101_RS	28912005	Sonstige Rückstellung	Sanierungen auf Spielplätzen (SFM), die in 2018 begonnen worden Skaterpark	773,50
DKHzE_RS	28912005	Sonstige Rückstellung	soziale Hilfeleistungen nach § 33 SGB VIII - offene Bescheidungen Abforderung Amt für abgeschlossene Bescheidungen	39.360,41
DKHzE_RS	28912005	Sonstige Rückstellung	soziale Hilfeleistungen nach § 34 SGB VIII - 17 offene Bescheidungen Abforderung Amt für abgeschlossene Bescheidungen	287.678,50

Fachbereich Finanzservice Übersicht über die angemeldeten Rückstellungen 2019 (Inanspruchnahme) Haushaltsjahr 2019				
Rückstellungsbudget / Deckungskreis	Sachkonto	Sachkontoname	Grund/Vorgang	Betrag in €
DKKGM_020101_RS	27111005	Instandhaltungsrückstellungen	unterlassene Instandhaltungen / Hochbauunterhaltung im FB 40 über KGM Bauunterhaltung GS Am Vogelgesang und Rothensee	69.000,00
DKKGM_020101_RS	27111005	Instandhaltungsrückstellungen	unterlassene Instandhaltungen / Hochbauunterhaltung im FB 40 über KGM Mittelabforderung KGM April 2019	25.000,00
DKKGM_020101_RS	27111005	Instandhaltungsrückstellungen	unterlassene Instandhaltungen / Hochbauunterhaltung im FB 40 über KGM Mittelabforderung KGM für April 2019	45.000,00
DKKGM_020101_RS	27111005	Instandhaltungsrückstellungen	unterlassene Instandhaltungen / Hochbauunterhaltung im FB 40 über KGM Mittelabforderung Mai 2019 - inkl 60.000 EUR für Havarie Getec-Arena	125.000,00
DKKGM_020101_RS	27111005	Instandhaltungsrückstellungen	unterlassene Instandhaltungen / Hochbauunterhaltung im FB 40 über KGM Mittelabforderung für Mai 2019	40.000,00
DKKGM_020101_RS	27111005	Instandhaltungsrückstellungen	unterlassene Instandhaltungen / Hochbauunterhaltung im FB 40 über KGM Mittelabforderung KGM für Brandenburger Str 8	95.000,00
DKKGM_020101_RS	27111005	Instandhaltungsrückstellungen	unterlassene Instandhaltungen / Hochbauunterhaltung im FB 40 über KGM Mittelabforderung KGM Juli 2019	176.565,00
DKKGM_020101_RS	27111005	Instandhaltungsrückstellungen	unterlassene Instandhaltungen / Hochbauunterhaltung im FB 40 über KGM Mittelabforderung KGM Juli 2019 - Schulen	58.000,00
DKKGM_020101_RS	27111005	Instandhaltungsrückstellungen	unterlassene Instandhaltungen / Hochbauunterhaltung im FB 40 über KGM Mittelabruf Schulen 07/2019	60.000,00
DKKGM_020101_RS	27111005	Instandhaltungsrückstellungen	unterlassene Instandhaltungen / Hochbauunterhaltung im FB 40 über KGM 10. Mittelabforderung Eb KGm August 2019	86.300,00
DKKGM_020101_RS	27111005	Instandhaltungsrückstellungen	unterlassene Instandhaltungen / Hochbauunterhaltung im FB 40 über KGM 11. Mittelabforderung Eb KGm August 2019	182.200,00
DKKGM_020101_RS	27111005	Instandhaltungsrückstellungen	unterlassene Instandhaltungen / Hochbauunterhaltung im FB 40 über KGM Mittelabforderung KGM Verwaltungs- und Schulbauten	118.700,00
DKKGM_020101_RS	27111005	Instandhaltungsrückstellungen	unterlassene Instandhaltungen / Hochbauunterhaltung im FB 40 über KGM Mittelabf.KGM für GS Stadtfeld	140.000,00
DKKGM_020101_RS	27111005	Instandhaltungsrückstellungen	unterlassene Instandhaltungen / Hochbauunterhaltung im FB 40 über KGM 14. Mittelabforderung EB KGM - Schulen	183.000,00
DKKID_RS	28912255	RST aus Rahmenvereinbarung KID	Vertragliche Verpflichtungen aus strategischer IT-Absicherung 2018 diverse Rechnungen 2019	119.899,93

Fachbereich Finanzservice				
Übersicht über die angemeldeten Rückstellungen 2019 (Inanspruchnahme)				
Haushaltsjahr 2019				
Rückstellungsbudget / Deckungskreis	Sachkonto	Sachkontoname	Grund/Vorgang	Betrag in €
DKKID_RS	28912255	RST aus Rahmenvereinbarung KID	Vertragliche Verpflichtungen aus strategischer IT-Absicherung 2018 Rechnungen Fa formita, KID	75.770,13
DKKID_RS	28912255	RST aus Rahmenvereinbarung KID	Vertragliche Verpflichtungen aus strategischer IT-Absicherung 2018 Rechnung formita	134.609,72
DKKIFÖG_5151_RS	28912125	Sonstige RST Kita Nachzahlungen an FreieTräger	Mittelabforderung für Kita Spielkiste Aussenanlage	29.015,90
DKKIFÖG_5151_RS	28912125	Sonstige RST Kita Nachzahlungen an FreieTräger	Auftrag 1551 - Sanierung Kelleraufgang Kita Wurzel	157.731,40
DKKIFÖG_5151_RS	28912125	Sonstige RST Kita Nachzahlungen an FreieTräger	Nutzungsänderung GU Windmühlenstraße für Hort - Herrichtung durch EB KGM	20.000,00
DKKIFÖG_5151_RS	28912125	Sonstige RST Kita Nachzahlungen an FreieTräger	Zuschüsse an übr Bereiche - fehlende Endabrechnungen für die Aufrechterhaltung des laufenden Betriebes Abrechnung 1. HJ 2019	660.731,56
DKKIFÖG_5151_RS	28912125	Sonstige RST Kita Nachzahlungen an FreieTräger	Sanierung und Trockenlegung Kelleraufgang - Auftrag	61.157,26
DKKIFÖG_5151_RS	28912125	Sonstige RST Kita Nachzahlungen an FreieTräger	KT Am Salbker See - Schadensbehebung Leuchtensystem	22.736,05
DKKIFÖG_5151_RS	27111005	Instandhaltungsrückstellungen	unterlassene Instandhaltungen Hochbau Horte in kommunalen Schulen Abforderung für Hort P.-Neruda-Str., Witzleber Str., Albert-Vater-Str., Hegelstr.	55.000,00
DKKIFÖG_5151_RS	28912125	Sonstige RST Kita Nachzahlungen an FreieTräger	Zuschüsse an übr Bereiche - fehlende Endabrechnungen für die Aufrechterhaltung des laufenden Betriebes Auszahlung II. HJ	1.565.295,88
DKKIFÖG_5151_RS	27111005	Instandhaltungsrückstellungen	unterlassene Instandhaltungen Hochbau Kitas in kommunalen Gebäuden Mittelabruf KGM Kita Hopfengarten, Aussenflächen und Spielgeräte	180.359,43
DKKIFÖG_5151_RS	28912125	Sonstige RST Kita Nachzahlungen an FreieTräger	Zuschüsse an übr Bereiche - fehlende Endabrechnungen für die Aufrechterhaltung des laufenden Betriebes Abrechnung für evang. Stiftung	912.276,27
DKKIFÖG_5151_RS	27111005	Instandhaltungsrückstellungen	Rechnung KITA Nordwest - Mittelabruf des Trägers	18.695,27
DKKIFÖG_5151_RS	27111005	Instandhaltungsrückstellungen	Maßnahme Kita Hopfengarten	100.000,00
DKKIFÖG_5151_RS	27111005	Instandhaltungsrückstellungen	unterlassene Instandhaltungen Hochbau Kitas in kommunalen Gebäuden Kita Hopfengarten	27.664,20
DKKIFÖG_5151_RS	28912125	Sonstige RST Kita Nachzahlungen an FreieTräger	Zuschüsse an übr Bereiche - fehlende Endabrechnungen für die Aufrechterhaltung des laufenden Betriebes Endabrechnung für 17 Bereiche	524.192,77
DKKIFÖG_5151_RS	28912125	Sonstige RST Kita Nachzahlungen an FreieTräger	Fundamentsicherung KT Helene-Weigel-Straße - Auftrag 1. TR 11.305,00 EUR 5.7.19 TR = 1.032,93 EUR TR = 13.885,20 EUR	26.225,13
DKMVGGM_230110_RS	28912005	Sonstige Rückstellung	Notwendige Erhaltungs- und Investitionsmaßnahmen der Gesellschaft (NKE GmbH) Mittelabforderung 05.07.2019 MVGM GmbH	1.000.000,00
DKPK_TH_1_RS	28112005	RST Verdienstsatzzahlung in der Freizeitphase ATZ	ATZ-Rückstellung - Erfüllungsrückstände tariflich Beschäftigte Auszahlung JAB 2019	354.517,21
DKPK_TH_1_RS	28112005	RST Verdienstsatzzahlung in der Freizeitphase ATZ	ATZ-Rückstellung - Erfüllungsrückstände Beamte Auszahlung JAB 2019	323.324,48

Fachbereich Finanzservice Übersicht über die angemeldeten Rückstellungen 2019 (Inanspruchnahme) Haushaltsjahr 2019				
Rückstellungsbudget / Deckungskreis	Sachkonto	Sachkontoname	Grund/Vorgang	Betrag in €
DKPK_TH_1_RS	28112005	RST Verdienstzahlung in der Freizeitphase ATZ	ATZ-Rückstellung - Aufstockungsbeträge Beamte Aufstockung JAB 2019	167.146,76
DKPK_TH_1_RS	28112005	RST Verdienstzahlung in der Freizeitphase ATZ	ATZ-Rückstellung - Aufstockungsbeträge tariflich Beschäftigte Aufstockung JAB 2019	68.176,11
DKPUPPE_RS_410101	27111005	Instandhaltungsrückstellungen	unterlassene Instandhaltungen Dach Puppentheater - Warschauer Straße 25 Teilrechnungen beigebracht	20.776,44
DKRETTUNG_RS	27111005	Instandhaltungsrückstellungen	unterlassene Instandhaltungen Digitalfunknetz im Bereich kommunale Rettungsleitstellen	9.822,31
DKRETTUNG_RS	27111005	Instandhaltungsrückstellungen	unterlassene Instandhaltungen Digitalfunknetz im Bereich kommunale Rettungsleitstellen D159Abforderung vom 30.04.2019	9.822,31
DKRETTUNG_RS	28912005	Sonstige Rückstellung	offene Rechnungen Dienst- und Schutzkleidung für Einsatzkräfte Einsatzstelle und Übungsdienst vor Gefahren RST 2019	659,02
DKRETTUNG_RS	28912005	Sonstige Rückstellung	offene Rechnungen Dienst- und Schutzkleidung für Einsatzkräfte Einsatzstelle und Übungsdienst vor Gefahren Rechnungen sind nunmehr eingegangen	27.536,36
DKRETTUNG_RS	28912005	Sonstige Rückstellung	offene Rechnungen Dienst- und Schutzkleidung für Einsatzkräfte Einsatzstelle und Übungsdienst vor Gefahren Begleichung Rechnungen	1.704,62
DKSAB_RS_120101	26111005	Rückst. f.die Rekult./Nachsor. v.Abfalldeponien Ab	Umsetzung DS0103/15 Übertragung Deponieverpflichtung vom SAB Rechnung vom 10.04.2019	24.221,02
DKSAB_RS_120101	26111005	Rückst. f.die Rekult./Nachsor. v.Abfalldeponien Ab	Umsetzung DS0103/15 Übertragung Deponieverpflichtung vom SAB Rechnung 19.07.19 Deponie Hängelsberge und Cracauer Anger	106.161,25
DKSAB_RS_120101	26111005	Rückst. f.die Rekult./Nachsor. v.Abfalldeponien Ab	Umsetzung DS0103/15 Übertragung Deponieverpflichtung vom SAB Rechnung vom 18.10.2019	87.442,24
DKSAB_RS_120101	26111005	Rückst. f.die Rekult./Nachsor. v.Abfalldeponien Ab	Umsetzung DS0103/15 Übertragung Deponieverpflichtung vom SAB Rechnung 14.1.2020	163.816,90
DKSAB_RS_120101	26111005	Rückst. f.die Rekult./Nachsor. v.Abfalldeponien Ab	Umsetzung DS0103/15 Übertragung Deponieverpflichtung vom SAB Rechnung Februar 2020 für Hängelsberge und Cracauer Anger	12.030,21
DKSCHIFFSHEBEWERKRS	27111005	Instandhaltungsrückstellungen	unterlassene Instandsetzung 2018 - Sanierung Stemmtor Rechung Untersuchung Stemmtor Ing.ges Gnade GmbH	12.200,00
DKSCHIFFSHEBEWERKRS	28912005	Sonstige Rückstellung	es werden Rückforderungen von erhaltenen und abgerechneten Fördermitteln im Zuge der BGA-Umstellung für abgerechnete MwSt-anteile erwartet Rückforderungsbescheid NASA GmbH vom 09.04.2019	23.949,58
DKSCHIFFSHEBEWERKRS	28912005	Sonstige Rückstellung	es werden Rückforderungen von erhaltenen und abgerechneten Fördermitteln im Zuge der BGA-Umstellung für abgerechnete MwSt-anteile erwartet Zinsfestsetzungsbesch NASA 15.04.2019 plus Kostenfestsetzungsbesch NASA	1.545,43
DKSCHIFFSHEBEWERKRS	27111005	Instandhaltungsrückstellungen	unterlassene Instandsetzung 2018 - Sanierung Stemmtor (BGA - netto) 2. Abschlagsrechnung Untersuchung Unteres Stemmtor vom 28.06.2019	3.450,00

Anlage 8: Übersicht über die angemeldeten Rückstellungen

Fachbereich Finanzservice Übersicht über die angemeldeten Rückstellungen 2019 (Inanspruchnahme) Haushaltsjahr 2019				
Rückstellungsbudget / Deckungskreis	Sachkonto	Sachkontoname	Grund/Vorgang	Betrag in €
DKSCHIFFSHEBEWERKRS	27111005	Instandhaltungsrückstellungen	unterlassene Instandsetzung 2018 - Sanierung Stemmtor (BGA - netto) Rechnung: 879B-1907-129 ING Gnade GmbH	4.200,00
DKSONAUS_RS	28912005	Sonstige Rückstellung	Sonderausstellung "MD Recht" rechtl. Verblk dazugehöriger Umzugs- und Transportkosten Rechnung 03.06.2019	200.000,00
DKSOPO_TH_6_RS	28312005	RST drohende Verpflichtungen anhängige Gerichtsverfahren	drohende Rückzahlung von Straßenausbaubeiträgen im Rahmen der Bearbeitung von Widerspruchsverfahren nach BauGB und KAG-LSA Rücknahme Straßenausbaubescheide "Aktuell Bau GmbH"	496,39
Gesamtsumme Rückstellungsinanspruchnahmen				17.409.186,07





 Behrendt
 Fachbereichsleiterin Finanzservice


 Erleben
 Fachdienstleiter 02.1


 Holfeld
 Teamleiterin 02.11


 Dr. Trümper
 Oberbürgermeister

 28.08.2020
 Zimmermann
 Bürgermeister und Beigeordneter für Finanzen und Vermögen

Fachbereich Finanzservice							- in EUR -
Bildung Passive Rechnungsabgrenzung in 2019 gemäß § 42 (2) KomHVO Doppik - Einzahlungen vor 31.12.2019 (Erträge für 2020)							
Teilbudget	Kostenstelle	Kostenträger	Sachkonto	Bezeichnung	Begründung	Betrag	
1132	11320004	12201002	45911000	Erträge aus dem Verkauf von Fundsachen FB32	Fundsachen Differenz Ertrag/Aufwand = positiv = Erhöhung Bestandskonto	8.082,52	
1132	11320004	12201009	45911200	RAP aus Fahrzeugrestwerte FB 32	Fahrzeugrestwerte FB 32	4.505,84	
Bildung 2019 ohne Auflösungsantrag						12.588,36	
DK KSK	11120101		44851000	Betriebskostenerstattung von EB	Vorauszahlungen EB	2.017,18	
DK Wahl	11120101	12102005	44811000	Erträge aus Kostenerstattung v. Land (allgemein)	laufendes Geschäft absichern	94.393,23	
1101	11010002	11109036	41411000	Zuweisungen für laufende Zwecke vom Land	2016 nicht verausgabte Personalkostenzuschüsse vom LVwA für die Integration Schwerbehinderter	208.249,20	
1137	11370050	12601001	41411000	Zuweisungen für laufende Zwecke vom Land	Förderung der Ausbildung zum Erwerb der Fahrerlaubnisklasse C/CE	1.610,12	
1137	11370056	12801001	41411000	Zuweisungen für laufende Zwecke vom Land	Förderung der Ausbildung zum Erwerb der Fahrerlaubnisklasse A2	1.028,52	
3000	30000003	57101004	41481000	RAP aus konsumtiven Spendenerträgen	Fördermittel Erasmus+/MESI	14.244,00	
3000	30000003	57101004	41481000	RAP aus konsumtiven Spendenerträgen	Fördermittel Depopulation Control, Development-best practice	1.600,00	
4142	41420102	27201001	41461000	Erträge aus Kostenerstattung v. Land (allgemein)	Zuschuss MVB	500,00	
4142	41420102	27201001	41461000	Erträge aus Kostenerstattung v. Land (allgemein)	SWM Kostenbeteiligung	1.350,00	
4142	41420102	27201001	41461000	Erträge aus Kostenerstattung v. Land (allgemein)	Zuschuss Staatskanzlei Bibliothek	600,00	
4142	41420102	27201001	41471000	Erträge aus Kostenerstattung v. Land (allgemein)	Mittel Studienkreis	500,00	
4142	41420401		41481000	Erträge aus Kostenerstattung v. Land (allgemein)	Museumspädagogik	35,85	
4142	41420401		41481000	Erträge aus Kostenerstattung v. Land (allgemein)	Versicherung	902,41	
4142	41420401		41481000	Erträge aus Kostenerstattung v. Land (allgemein)	Museumspädagogik	133,58	
5002	50020001		41400100	Erträge aus Kostenerstattung v. Land (allgemein)	Bundesförderprogramme BIWAQ und JSiQ	108.307,91	
5150	51500011	31203002	41411000	Erträge aus Kostenerstattung v. Land (allgemein)	Fördermittel für Projekt "Stabilisierung und Teilhabe"	596.291,68	
5150	51500101	31202001	41911000	Erträge aus Kostenerstattung v. Land (allgemein)	Überzahlung Bundesmittel	44.205,31	
DK Städtebau	61610006		41412400	Erträge aus Kostenerstattung v. Land (allgemein)	FM 2019	3.407.497,56	
DK Städtebau	61610006		41412400	Erträge aus Kostenerstattung v. Land (allgemein)	FM 2018	1.265.017,50	
DK Städtebau	61610006		41412400	Erträge aus Kostenerstattung v. Land (allgemein)	FM 2017	1.108.227,64	
DK Städtebau	61610006		41412400	Erträge aus Kostenerstattung v. Land (allgemein)	FM 2016	363.217,92	
DK Städtebau	61610006		41412400	Erträge aus Kostenerstattung v. Land (allgemein)	FM 2015	107.674,99	
DK Städtebau	61610006		41412400	Erträge aus Kostenerstattung v. Land (allgemein)	FM 2014	20.040,16	
616601	61660101	54102006	41411000	Erträge aus Kostenerstattung v. Land (allgemein)	Mauteinnahmen für die LH MD	680.833,65	
DK Schiffshebewerk	30000101	54803001	41481000	RAP aus konsumtiven Spendenerträgen	nicht verausgabte Spenden Schiffshebewerk	28.286,03	
4141	41410402	25201002	41482000	RAP aus konsumtiven Spendenerträgen	Stolpersteine	8.727,09	
4142	41420102	27201001	41471100	RAP aus konsumtiven Spendenerträgen	Zeitungsschränke	400,00	

Fachbereich Finanzservice							- in EUR -
Bildung Passive Rechnungsabgrenzung in 2019 gemäß § 42 (2) KomHVO Doppik - Einzahlungen vor 31.12.2019 (Erträge für 2020)							
Teilbudget	Kostenstelle	Kostenträger	Sachkonto	Bezeichnung	Begründung	Betrag	
4142	41420102	27201001	41471100	RAP aus konsumtiven Spendenerträgen	Buchhandlung Wolfram Wahle	120,00	
4142	41420102	27201001	41471100	RAP aus konsumtiven Spendenerträgen	Lesesommer SWM	1.000,00	
4142	41420102	272001001	41482000	RAP aus konsumtiven Spendenerträgen	Taschenschränke	218,56	
4142	41420104	27201001	41482000	RAP aus konsumtiven Spendenerträgen	Spende Taschenschränke	1.500,00	
4142	41420501	25110001	41471100	RAP aus konsumtiven Spendenerträgen	Spenden Technikmuseum gesamt	617,93	
5150	51500001		41482710	RAP aus konsumtiven Spendenerträgen	Flüchtlingshilfe	682,78	
5150	51500001		41471100	RAP aus konsumtiven Spendenerträgen	Unterstützung Festveranstaltung Adelheid-Preisverleihung	1.600,00	
DKHZE	51510029	36304008	41482100	RAP aus konsumtiven Spendenerträgen	Kinder in Not Hze/Vormundschaften	386,76	
5153	51530101	12203006	41471100	RAP aus konsumtiven Spendenerträgen	Tierheim	3.145,17	
5153	51530101	12203006	41482000	RAP aus konsumtiven Spendenerträgen	Tierheim	59.098,35	
4141	41411001	26201001	44611700	Privatrechtl. Leistungsentgelte-Eintrittsgelder	Abo Konzerte USteuer 7 % /19 % und steuerfrei	9.306,33	
2123	21230101	11119004	45919000	RAP aus sonstigen ordentlichen Erträgen	DS0498/18 Heumarkt (Belegart Zahlung)	1.171.120,98	
3000	30000101	54803001	45211000	RAP aus sonstigen ordentlichen Erträgen	Rückforderungen aus Bildung BgA	48.920,45	
3000	30000101	54803001	46911500	RAP aus sonstigen ordentlichen Erträgen	Rückforderungen aus Bildung BgA	9.682,93	
6166	61660101	54102001	45919000	RAP aus sonstigen ordentlichen Erträgen	Folgekosten 1/5 BV "Am Bördeachtel"	8.662,50	
6166	61660101	54102001	45919000	RAP aus sonstigen ordentlichen Erträgen	Folgekosten 1/5 BV "Welsleber Str. Teilbereich WA 2"	4.147,50	
7100	71000001	61201999	45919000	RAP aus sonstigen ordentlichen Erträgen	Rücknahme investive üpl/apl Hyparschale	754.694,39	
5151	51510034	36302004	45919000	RAP für Verbindlichkeiten Schulsozialarbeit	Weiterführung SSA bis zur vollständigen Inanspruchnahme	1.545.960,17	
5153	51530003	12203001	43111000	RAP aus Amt 53	Heilpraktiker Vorschuss	3.871,90	
5153	51530003	12203008	43111110	RAP aus Amt 53	Nachlasssicherung	47.090,23	
5153	51530004	12203008	41402010	RAP aus Amt 53	Zahnärztliche Gruppenprophylaxe	7.251,68	
DK UDÖPNV	20010101	54701001	41411700	RAP von übrigen Verbindlichkeiten	zweckgebundene Mittel f. ÖPNV-Förderung	12.154.237,20	
DK UDJGW	21230101	11119001	44112100	RAP von übrigen Verbindlichkeiten	nicht verbrauchte Erträge	5.840,60	
DKHochwasser	21230501	12804999	49111030	RAP von übrigen Verbindlichkeiten	Historisches Stallgebäude Rennwiesen TMPK10-04-1	177,54	
DKHochwasser	21230501	12804999	49111030	RAP von übrigen Verbindlichkeiten	Neubau Garagen mit Werkstatt Rennwiesen TMPK10-04-5	239,32	
DKHochwasser	21230501	12804999	49111030	RAP von übrigen Verbindlichkeiten	Außenanlagen Rennwiesen TMPK10-04-6	139,49	
DKHochwasser	21230101	12804999	49111030	RAP von übrigen Verbindlichkeiten	Wissenschaftshafen Ersatzneubau Haus VIII TMPK10-03-5	206,93	
DKHochwasser	21230101	12804999	49111030	RAP von übrigen Verbindlichkeiten	Teiltrückbau Kleingärten "Klosterhof" e.V. TMPK10-11	30.549,40	
DKHochwasser	21230101	12804999	49111030	RAP von übrigen Verbindlichkeiten	Stadtpark Rotehorn TMPK08-02a	24.970,83	
DKHochwasser	21230101	12804999	49111030	RAP von übrigen Verbindlichkeiten	Ersatzpflanzung Stadtpark TMPK08-08a-1	14.300,36	
DKHochwasser	21230101	12804999	49111030	RAP von übrigen Verbindlichkeiten	Herrenkrugpark Sanierung Kugel Sonnenuhr TMPK08-08a-2	3.832,40	
Bildung ergebniswirksame RAP 2019 mit Auflösungsanträgen						23.992.052,57	



Fachbereich Finanzservice						
Bildung Passive Rechnungsabgrenzung in 2019 gemäß § 42 (2) KomHVO Doppik - Einzahlungen vor 31.12.2019 (Erträge für 2020)						
						- in EUR -
Teilbudget	Kostenstelle	Kostenträger	Sachkonto	Bezeichnung	Begründung	Betrag
7100	71000001		16916410	Andere übrige öff.-rech. Ford-Korrektur RAP	Zahlungen 2019, die Erträge für 2020 darstellen (nicht ergebniswirksam)	2.618.069,04
DK EB SFM	22010101	55301001	16916400	RAP aus Verpflichtung Grabstättennutzung	JA EB SFM 2019	1.601.648,53
Bildung ergebnisneutral RAP 2019						4.219.717,57
Gesamtsumme:						28.211.770,14





 Behrendt
 Fachbereichsleiterin Finanzservice



 Dr. Trümper
 Oberbürgermeister



 Erleben
 Fachdienstleiter 02.1

 28.09.2020
 Zimmermann
 Bürgermeister und Beigeordneter für Finanzen und Vermögen



 Holfeld
 Teamleiterin 02.11

Fachbereich Finanzservice								
Auflösung Passive Rechnungsabgrenzung in 2019 gemäß § 42 (2) KomHVO Doppik - Einzahlungen vor 31.12.2018 (Erträge für 2019)							- in EUR -	
Teilbudget	Kostenstelle	Kostenträger	Sachkonto	Bezeichnung	Begründung	Betrag		
DK Wahl	11120101	12102002	44811000	Erträge aus Kostenerstattung v. Land (allgemein)	Projekt Erhöhung Wahlbeteiligung	20.000,00		
DK Wahl	11120101	12102003	44811000	Erträge aus Kostenerstattung v. Land (allgemein)	Barrierefreier Zugang zur Briefwahlstelle	66.000,00		
DK Wahl	11120002	12101005	41411000	Erträge aus Kostenerstattung v. Land (allgemein)	DatenanalySELösungen	27.500,00		
1101	11010002	11109036	41411000	Zuweisungen für laufende Zwecke vom Land	für die Integration Schwerbehinderter	144.787,29		
					Förderung der Ausbildung zum Erwerb der Fahrerlaubnisklasse C/CE	2.000,00		
1137	11370050		41411000	Zuweisungen für laufende Zwecke vom Land				
3000	30000003	57101004	41400400	Zuweisungen für laufende Zwecke vom Land	Fördermittel Schnellstarterpaket Ukraine	10.684,00		
3000	30000003	57101004	41481000	RAP aus konsumtiven Spendenerträgen	Fördermittel Erasmus+/MESI	14.244,00		
3000	30000003	57101004	41481000	RAP aus konsumtiven Spendenerträgen	Fördermittel Depopulation Control, Development-best practice	1.600,00		
DKSchiffshebewerk	300000101	54803001	41411000	Zuweisungen für laufende Zwecke vom Land	Fördermittel Schiffshebewerk	16.369,59		
4142	41420006	25103003	41482500	Erträge aus Kostenerstattung v. Land (allgemein)	Fördermittel für Sonderausstellung	8.761,64		
5002	50020001		41400100	Erträge aus Kostenerstattung v. Land (allgemein)	Bundesförderprogramme BIWAQ und JSiQ	105.921,80		
5150	51500101	31202001	41911000	Erträge aus Kostenerstattung v. Bund (allgemein)	Bundesmittle Unterkunft und Heizung	48.448,64		
5150	51500011	31203002	41411000	Erträge aus Kostenerstattung v. Land (allgemein)	Fördermittel für Projekt "Stabilisierung und Teilhabe"	761.529,31		
DKStädtebau	61610006		41412400	Erträge aus Kostenerstattung v. Land (allgemein)	FM 2018	2.785.906,36		
DKStädtebau	61610006		41412400	Erträge aus Kostenerstattung v. Land (allgemein)	FM 2017	1.973.603,51		
DKStädtebau	61610006		41412400	Erträge aus Kostenerstattung v. Land (allgemein)	FM 2016	610.913,84		
DKStädtebau	61610006		41412400	Erträge aus Kostenerstattung v. Land (allgemein)	FM 2015	382.968,52		
DKStädtebau	61610006		41412400	Erträge aus Kostenerstattung v. Land (allgemein)	FM 2014	50.916,07		
616601	61610006	54102008	41412800	Erträge aus Kostenerstattung v. Land (allgemein)	zweckgebundene Zuweisungen EÜ ERA	4.248.416,00		
DK Schiffshebewerk	30000101	54803001	41481000	RAP aus konsumtiven Spendenerträgen	nicht verausgabte Spenden Schiffshebewerk	990,48		
4141	41410402	25201002	41482000	RAP aus konsumtiven Spendenerträgen	Stolpersteine	10.078,88		
4142	41420008	25103005	41471100	RAP aus konsumtiven Spendenerträgen	Museumspädagogik	1.000,00		
4142	41420008	25103004	41481000	RAP aus konsumtiven Spendenerträgen	Historisches Spiel	4.500,00		
5150	51500001		41471000	RAP aus konsumtiven Spendenerträgen	Flüchtlingshilfe	588,92		
5150	51500001		41471100	RAP aus konsumtiven Spendenerträgen	Unterstützung Festveranstaltung Adelheid-Preisverleihung	1.600,00		
5151	51510029	36304008	41482100	RAP aus konsumtiven Spendenerträgen	Kinder in Not HzE/Vormundschaften	735,76		
5153	51530101	12203006	41471100	RAP aus konsumtiven Spendenerträgen	Tierheim	6.887,25		
5153	51530101	12203006	41482000	RAP aus konsumtiven Spendenerträgen	Tierheim	30.814,05		
					Schadensbeseitigung Magdeburger Rennwiesen (Versicherungsleistung)	9.079,42		
DKHochwasser	21230501	12804999	49111020	RAP aus sonstigen privatrechtlichen Leistungsentgelten				
4141	41411001	26201001	44611700	Privatrechtl. Leistungsentgelte-Eintrittsgelder	Abo Konzerte UStsteuer 7 %	747,64		
4141	41411001	26201001	44611700	Privatrechtl. Leistungsentgelte-Eintrittsgelder	Konzertträge aus Abo.-karten (steuerfrei)	4.722,90		
2123	21230101	11119004	45919000	RAP aus sonstigen ordentlichen Erträgen	DS0498/18 Heumarkt	1.171.120,98		


Fachbereich Finanzservice							
Auflösung Passive Rechnungsabgrenzung in 2019 gemäß § 42 (2) KomHVO Doppik - Einzahlungen vor 31.12.2018 (Erträge für 2019)						- in EUR -	
Teilbudget	Kostenstelle	Kostenträger	Sachkonto	Bezeichnung	Begründung	Betrag	
3000	30000101	54803001	45211000	RAP aus sonstigen ordentlichen Erträgen	Rückforderungen aus Bildung BgA	48.920,45	
3000	30000101	54803001	46911500	RAP aus sonstigen ordentlichen Erträgen	Rückforderungen aus Bildung BgA	9.682,93	
6166	61660101	54102001	45919000	RAP aus sonstigen ordentlichen Erträgen	Folgekosten BV "Steindamm/Prester"	1.600,00	
6166	61660101	54102001	45919000	RAP aus sonstigen ordentlichen Erträgen	Folgekosten BV "Osterburger Str."	1.100,00	
6166	61660101	54102001	45919000	RAP aus sonstigen ordentlichen Erträgen	Folgekosten BV "Steinkuhle Süd" 3. BA	2.668,50	
6166	61660101	54102001	45919000	RAP aus sonstigen ordentlichen Erträgen	Folgekosten BV "Zuckerbusch Ost"	5.565,80	
6166	61660101	54102001	45919000	RAP aus sonstigen ordentlichen Erträgen	Folgekosten BV "Düpler Grund"	5.336,60	
6166	61660101	54102001	45919000	RAP aus sonstigen ordentlichen Erträgen	Folgekosten BV "Porsestraße"	1.114,50	
6166	61660101	54102001	45919000	RAP aus sonstigen ordentlichen Erträgen	Folgekosten BV "LSW Düpler Grund"	10.439,00	
6166	61660101	54102001	45919000	RAP aus sonstigen ordentlichen Erträgen	Folgekosten BV "Wanzleber Chaussee/Königstr. - Mirabellenweg"	5.000,00	
6166	61660101	54102001	45919000	RAP aus sonstigen ordentlichen Erträgen	Folgekosten BV "Wanzleber Chaussee/Königstr. - Heidelbeerweg"	1.414,04	
6166	61660101	54102001	45919000	RAP aus sonstigen ordentlichen Erträgen	Folgekosten BV "Ottersleber Chaussee/Am Hopfengarten"	4.614,00	
6166	61660101	54102001	45919000	RAP aus sonstigen ordentlichen Erträgen	Folgekosten BV "Lindenhof"	1.671,00	
6166	61660101	54102001	45919000	RAP aus sonstigen ordentlichen Erträgen	Folgekosten BV "Schrotopark"	1.468,50	
6166	61660101	54102001	45919000	RAP aus sonstigen ordentlichen Erträgen	Folgekosten BV "Breiter Weg Danzstr."	1.054,60	
6166	61660101	54102001	45919000	RAP aus sonstigen ordentlichen Erträgen	Folgekosten BV "Königstraße"	1.564,60	
6166	61660101	54102001	45919000	RAP aus sonstigen ordentlichen Erträgen	Folgekosten BV "Breiter Weg Danzstr."	264,00	
6166	61660101	54102001	45919000	RAP aus sonstigen ordentlichen Erträgen	Folgekosten BV "Breiter Weg Danzstr."	790,60	
6166	61660101	54102001	45919000	RAP aus sonstigen ordentlichen Erträgen	Folgekosten BV "Breiter Weg Danzstr."	264,00	
6166	61660101	54102001	45919000	RAP aus sonstigen ordentlichen Erträgen	Folgekosten BV "Neuprester/Kludamm" 1. BA	5.302,50	
6166	61660101	54102001	45919000	RAP aus sonstigen ordentlichen Erträgen	Folgekosten BV "Herrenkrugstr."	2.391,00	
6166	61660101	54102001	45919000	RAP aus sonstigen ordentlichen Erträgen	Folgekosten BV "Mittlerer Rennebogen"	6.866,00	
6166	61660101	54102001	45919000	RAP aus sonstigen ordentlichen Erträgen	Folgekosten BV "Salbker Chaussee Südseite."	2.433,00	
6166	61660101	54102001	45919000	RAP aus sonstigen ordentlichen Erträgen	Folgekosten BV "Königstraße/Egelner Str."	2.728,50	
6166	61660101	54102001	45919000	RAP aus sonstigen ordentlichen Erträgen	Folgekosten BV "Neuprester/Kludamm" 2. BA	4.576,50	
6166	61660101	54102001	45919000	RAP aus sonstigen ordentlichen Erträgen	Folgekosten BV "Zuckerbusch Ost" Kubon Immobilien	300,00	
6166	61660101	54102001	45919000	RAP aus sonstigen ordentlichen Erträgen	Folgekosten BV "Brenneckestraße"	757,40	
6166	61660101	54102001	45919000	RAP aus sonstigen ordentlichen Erträgen	Folgekosten BV "Östlich Emanuel-Larisch-Weg"	278,00	
7100	71000001	54102001	45919000	RAP aus sonstigen ordentlichen Erträgen	Teilauflösung Antrag Amt 61 zur investiven Verfügung	853.190,00	
1132	11320108	12202001	44884000	RAP aus Fundgeldern FB 32	Anwalt des Vertrauens	761,09	
7100	71000001	61101001	45919000	RAP Sozialarbeit	Rückführung in das TB 5151	1.545.960,17	
5153	51530003	12203001	43111000	RAP aus Amt 53	Heilpraktiker Vorschuss	537,40	

Fachbereich Finanzservice								
Auflösung Passive Rechnungsabgrenzung in 2019 gemäß § 42 (2) KomHVO Doppik - Einzahlungen vor 31.12.2018 (Erträge für 2019)							- in EUR -	
Teilbudget	Kostenstelle	Kostenträger	Sachkonto	Bezeichnung	Begründung	Betrag		
5153	51530003	12203008	43111110	RAP aus Amt 53	Nachlasssicherung	17.302,59		
DK UDÖPNV	20010101	54701001	41411700	RAP von übrigen Verbindlichkeiten	zweckgebundene Mittel f. ÖPNV-Förderung	12.129.769,71		
TB2102	21020007		41471000	RAP von übrigen Verbindlichkeiten	Qualifizierungszuschuss	230,00		
DK UDJGW	21230101	11119001	44112100	RAP von übrigen Verbindlichkeiten	nicht verbrauchte Erträge	5.713,93		
DKHochwasser	21230501	12804999	49111030	RAP von übrigen Verbindlichkeiten	Schadensbeseitigung Hochwasser 2013 Magdeburger Rennwiesen TMPK 10-04-1	177,54		
DKHochwasser	21230501	12804999	49111030	RAP von übrigen Verbindlichkeiten	Schadensbeseitigung Hochwasser 2013 Magdeburger Rennwiesen TMPK 10-04-5	239,32		
DKHochwasser	21230501	12804999	49111030	RAP von übrigen Verbindlichkeiten	Schadensbeseitigung Hochwasser 2013 Magdeburger Rennwiesen TMPK 10-04-6	139,49		
DKHochwasser	21230101	12804999	49111030	RAP von übrigen Verbindlichkeiten	Schadensbeseitigung Wissenschaftshafen Ersatzneubau Haus VIII K10-03-5	206,93		
DK EB SFM	22010101		16916400	RAP aus Verpflichtung Grabstättennutzung	JA EB SFM 2019	1.043.598,16		
Auflösung ergebniswirksame RAP 2019						28.251.429,20		
7100	71000001		16916410	Andere übrige öff.-recht. Ford-Korrektur RAP	Zahlungen 2018, die Erträge für 2019 darstellen (nicht ergebniswirksam)	1.500.556,98		
Auflösung ergebnisneutral RAP 2019						1.500.556,98		
Gesamtauflösung						29.751.986,18		


 Behrendt
 Fachbereichsleiterin Finanzservice


 Dr. Trümper
 Oberbürgermeister


 Erleben
 Fachdienstleiter 02.1

 28.09.2020
 Zimmermann
 Bürgermeister und Beigeordneter für Finanzen und Vermögen


 Holfeld
 Teamleiterin 02.11

Fachbereich Finanzservice						
Auflösung Aktive Rechnungsabgrenzung in 2019 gemäß § 42 (1) KomHVO Doppik - Ausgaben vor 31.12.2018 (Aufwand für 2019)						
- in EUR -						
Teilbudget	Kostenstelle	Kostenträger	Sachkonto	Bezeichnung	Begründung	Betrag
4140	41400201	24101001	54555000	Erst. verb. Unternehmen (MVB) - Schülerbeförd.kosten	Schülerjahreskarten	1.255.139,90
7100	71000001		35111100	Verbindl. Lief. u. Leist.-Korrektur (RAP)	Auszahlungen 2018, die Aufwand für 2019 darstellen	1.173.723,87
DK HZE	51510028	36303009	53312010/ 36110501	Soz.Leist. an natürl. Person a.v.E. § 41 (DKHZE)	Pflegegeldleistungen 01/2019	5.184,45
DK HZE	51510014	36303006	53312010/ 36110501	Soz.Leist. an natürl. Person a.v.E. § 42 (DKHZE)	Pflegegeldleistungen 01/2019	655,00
DK HZE	51510032	36304009	53312060/ 36110501	Soz.Leist. an natürl. Person a.v.E. § 33 (DKHZE)	Pflegegeldleistungen 01/2019	826,00
DK HZE	51510028	36304006	53312060/ 36110501	Soz.Leist. an natürl. Person a.v.E. § 33 (DKHZE)	Pflegegeldleistungen 01/2019	133.433,65
DK KFA	51500101	31201007	54581100	Erst.Aufw.f.Grundsich.Arbeitssuchender KFA (DKKFA)	Abschlag KFA lt. § 2 Verwaltungsvereinbarung für 01/19	435.000,00
DKPK			versch.	Dienstaufwendungen für Beamte 01/19	Dienstaufwendungen für Beamte (inkl. Lohn- und Kirchensteuer und VL) 01/19	1.992.451,19
DKSOZ-ARGE	51500101	31201001	54611000	Leist.beteil f. Ums.Grunds.Arbeitssuch-KdU (DKSOZ)	Kosten der Unterkunft 01/19	5.200.000,00
DKSOZ-ARGE	51500101	31202001	54611000	Leist.beteil f. Ums.Grunds.Arbeitssuch-KdU (DKSOZ)	Kosten der Unterkunft 01/19	136.131,31
DKSOZ	5150...	versch.	versch.	Leistungen SGB XII / 01/19	Leistungen SGB XII / 01/19	1.077.298,20
DKSOZ	51500014	35102002	53392140	weitere soz. Leist./Leist.häftlingshilfesges.(DKSOZ)	Ausgleichsleistungen 01/19	3.886,07
DKUDUVG	51510017	34101001	53391050 / 36110502	Sonstige soziale Leistungen für UVG (DKUDUVG)	Unterhaltsvorschuss 01/19	866.806,56
Gesamtsumme:						12.280.536,20




 Behrendt
 Fachbereichsleiterin Finanzservice


 Dr. Trümper
 Oberbürgermeister



 Erleben
 Fachdienstleiter 02.1

 28.09.2020
 Zimmermann
 Beigeordneter für Finanzen und Vermögen



 Holfeld
 Teamleiterin 02.11

Fachbereich Finanzservice						- in EUR -	
Bildung Aktive Rechnungsabgrenzung in 2019 gemäß § 42 (1) KomHVO Doppik - Ausgaben vor 31.12.2019 (Aufwand für 2020)						Betrag	
Teilbudget	Kostenstelle	Kostenträger	Sachkonto	Bezeichnung	Begründung		
4140	41400201	24101001	54555000	Erst. verb. Unternehmen (MVB) -			
7100	71000001		35111100	Schülerbeförd.kosten	Schülerjahreskarten		1.339.170,15
			53312010/	Verbindl. Lief. u. Leist.-Korrektur (RAP)	Auszahlungen 2019, die Aufwand für 2020 darstellen		1.562.076,17
DK HZE	51510028	36303009	36110501	Soz.Leist. an natürl. Person a.v.E. § 41 (DKHZE)	Pflegegeldleistungen 01/2020		7.562,45
			53312060/				
DK HZE	51510028	36304006	36110501	Soz.Leist. an natürl. Person a.v.E. § 33 (DKHZE)	Pflegegeldleistungen 01/2020		152.605,94
			53312080/				
	51510035	36303002	36110501	Pflegeleistungen nach § 35a SGB VIII	Pflegegeldleistungen 01/2020		242,25
			versch.	Dienstaufwendungen für Beamte 01/20	Dienstaufwendungen für Beamte (inkl. Lohn- und Kirchensteuer und VL) 01/20		2.145.192,23
DKPK							
DKSOZ-ARGE	51500101	31201001	54611000	Leist.beteil f. Ums.Grunds.Arbeitssuch-KdU (DKSOZ)	Kosten der Unterkunft 01/20		5.000.000,00
DKSOZ-ARGE	51500101	31202001	54611000	Leist.beteil f. Ums.Grunds.Arbeitssuch-KdU (DKSOZ)	Kosten der Unterkunft 01/20		111.171,54
DKSOZ	51500013	31103004	53311300	Leistungen SGB XII / 01/20	monatliche Zahlung PROSOZ 01/20		1.112.851,08
DKSOZ	51500014	35102002	53392140	weitere soz. Leist./Leist.häftlingshilfeges.(DKSOZ)	Ausgleichsleistungen 01/20		3.487,77
Gesamtsumme:							11.434.359,58




 Behrendt
 Fachbereichsleiterin Finanzservice


 Erxleben
 Fachdienstleiter 02.1


 Holfeld
 Teamleiterin 02.11


 Dr. Trümper
 Oberbürgermeister

 28.09.2020
 Zimmermann
 Beigeordneter für Finanzen und Vermögen

Anlagenübersicht zum 31.12.2019

	Anschaffungs- und Herstellungskosten						Abschreibungen, Wertveränderungen						Buchwert	
	Stand zu Beginn des Haushaltsjahres	Zugänge im Haushaltsjahr	Abgänge im Haushaltsjahr	EOB-Korrekt./ Sachschenk. im HHJ	Umbuchungen im Haushaltsjahr	Stand am Ende des Haushaltsjahres	Stand am Ende des Vorjahres	Zugänge (Abschreibungen) im Haushaltsjahr	Abgänge (Abschreibungen) im Haushaltsjahr	Zuschreibungen (aus Wertaufholung) im Haushaltsjahr	Umbuchungen im HHJ	Stand am Ende des Haushaltsjahres	Stand am Ende des Vorjahres	Stand am Ende des Haushaltsjahres
	EUR						EUR						EUR	
		+	-		+ / -			+	-	+	+			
1. Immaterielles Vermögen	4.141.338,61	449.128,65			316,23	4.590.783,49	-2.236.043,07					-2.603.213,18	1.905.295,54	1.987.570,31
1.1 Konzessionen	1.562.400,00					1.562.400,00	-416.478,15					-494.609,19	1.145.921,85	1.067.790,81
1.2 Lizenzen	31.724,84	89,25				31.814,09	-23.178,27					-29.425,20	8.546,57	2.388,89
1.3 DV-Software	2.547.213,77	448.074,28			316,23	2.995.604,28	-1.796.386,65					-2.079.178,79	750.827,12	916.425,49
1.4 Immaterielle Vermögensgegenstände als geleistete Zuwendungen														
1.5 Anzahlungen auf immaterielle Vermögensgegenstände		965,12				965,12								965,12
2. Sachanlagevermögen	1.994.253.421,23	75.583.895,69	-4.798.797,79	634.129,18	1.805.512,60	2.067.478.160,91	-435.954.609,65	-49.259.344,34	2.863.678,99			-482.350.275,00	1.558.298.811,58	1.585.127.885,91
2.1 Unbebaute Grundstücke und grundstücksgleiche Rechte	67.587.526,00	89.163,54	-218.266,78	-27.389,50	-28.233,50	67.402.799,76						67.587.526,00	67.402.799,76	
2.1.1 Grünflächen	39.360.193,82		-16.214,30	-27.364,87	-7.821,02	39.308.793,63						39.360.193,82	39.308.793,63	
2.1.2 Landwirtschaftliche Flächen (Ackerland)	6.549.683,21		-3.441,51		-339,18	6.545.902,52						6.549.683,21	6.545.902,52	
2.1.3 Wald und Forsten	203.147,08					203.147,08						203.147,08	203.147,08	
2.1.4 Sonderflächen	157.955,32					157.955,32						157.955,32	157.955,32	
2.1.5 Sonstige unbebaute Grundstücke	21.316.546,57	89.163,54	-198.610,97	-24,63	-20.073,30	21.187.001,21						21.316.546,57	21.187.001,21	
2.2 Bebaute Grundstücke und grundstücksgleiche Rechte	910.584.077,65	-34.025,45	-1.240.665,98	-11.560,37	19.818.218,12	929.116.043,97	-195.161.231,58	-22.801.344,78	906.033,46		-42.943,68	-217.099.486,58	715.422.846,07	712.016.557,39
2.2.1 Grund und Boden bebauter Grundstücke	71.891.972,98	-37.853,57	-38.656,79	-14.002,00	1.358.291,32	73.159.751,94						71.891.972,98	73.159.751,94	
2.2.2 Gebäude und Aufbauten auf bebauten Grundstücken	838.692.104,67	3.828,12	-1.202.009,19	2.441,63	18.459.926,80	855.956.292,03	-195.161.231,58	-22.801.344,78	906.033,46	-42.943,68	-217.099.486,58	643.530.873,09	638.856.805,45	
2.3 Infrastrukturvermögen	654.654.765,85	30.632,04	-449.245,61	453.227,65	6.072.061,74	660.761.441,67	-177.819.821,22	-19.317.429,61	217.661,85		42.943,68	-196.876.645,30	476.834.944,63	463.884.796,37
2.3.1 Grund und Boden des Infrastrukturvermögens	133.258.452,13	30.632,04	-108.929,19	247.913,70	-708.309,93	132.719.758,75						133.258.452,13	132.719.758,75	
2.3.2 Bauliche Anlagen des Infrastrukturvermögens	521.396.313,72		-340.316,42	205.313,95	6.780.371,67	528.041.682,92	-177.819.821,22	-19.317.429,61	217.661,85	42.943,68	-196.876.645,30	343.576.492,50	331.165.037,62	
2.4 Bauten auf fremdem Grund und Boden	1.445.040,61					1.445.040,61	-329.782,86	-52.741,50			-382.524,36	1.115.257,75	1.062.516,25	
2.5 Kunstgegenstände, Kunstdenkmäler	117.074.787,68	51.214,47	-12.765,00	129.111,20	175.200,00	117.417.548,35	-524.972,25	-78.735,87	10.844,00		-592.864,12	116.549.815,43	116.824.684,23	
2.6 Maschinen und technische Anlagen, Fahrzeuge	25.680.972,74	51.803,94	-116.445,28		500.451,60	26.116.783,00	-18.431.036,49	-753.851,94	116.435,28		-19.068.453,15	7.249.936,25	7.048.329,85	
2.7 Betriebsvorrichtung, Betriebs- u. Geschäftsausstattung, Nutzpflanzen/tiere	80.958.192,68	3.853.864,10	-1.667.195,04	2.754,40	4.040.073,79	87.187.689,93	-43.687.765,25	-6.255.240,64	1.612.704,40		-48.330.301,49	37.270.427,43	38.857.388,44	
2.8 Geleistete Anzahlungen, Anlagen im Bau	136.268.058,02	71.541.243,05	-1.094.214,10	87.985,80	-28.772.259,15	178.030.813,62						136.268.058,02	178.030.813,62	
3. Finanzanlagevermögen	381.141.053,27	2.000.000,00	-3.260.113,72		-439,11	379.880.500,44	-996.703,35					-996.703,35	380.144.349,92	378.883.797,09
3.1 Anteile an verbundenen Unternehmen	351.516.506,57					351.516.506,57	-726.704,35					-726.704,35	350.789.802,22	350.789.802,22
3.2 Beteiligungen	12.669,38					12.669,38							12.669,38	12.669,38
3.3 Sondervermögen	25.298.649,64				-439,11	25.298.210,53							25.298.649,64	25.298.210,53
3.4 Ausleihungen	4.101.181,60	2.000.000,00	-3.260.113,72			2.841.067,88	-269.999,00					-269.999,00	3.831.182,60	2.571.068,88
3.5 Wertpapiere	212.046,08					212.046,08							212.046,08	212.046,08
Summe des Anlagevermögens	2.379.535.813,11	78.033.024,34	-8.058.911,51	634.445,41	1.805.073,49	2.451.949.444,84	-439.187.356,07	-49.626.514,45	2.863.678,99	0,00	0,00	-485.950.191,53	1.940.348.457,04	1.965.999.253,31
4. Umlaufvermögen														
4.1 Grundstücke in Entwicklung	9.600.301,10	6.069,72	-852.587,20	5,00	-1.811.776,66	6.942.011,96							9.600.301,10	6.942.011,96
Summe des Anlagevermögens zuzügl. Grundstücke in Entwicklung	2.389.136.114,21	78.039.094,06	-8.911.498,71	634.450,41	-6.703,17	2.458.891.456,80	-439.187.356,07	-49.626.514,45	2.863.678,99	0,00	0,00	-485.950.191,53	1.949.948.758,14	1.972.941.265,27


Verbindlichkeitenübersicht

Art der Verbindlichkeiten	Gesamtbetrag zu Beginn des Haushaltsjahres	Gesamtbetrag am Ende des Haushaltsjahres	davon mit einer Restlaufzeit		
			bis zu 1 Jahr	mehr als 1 bis zu 5 Jahre	mehr als 5 Jahre
	Euro				
	1	2	3	4	5
	01.01.2019	31.12.2019	2020	2021-2024	ab 2025
1. Anleihen					
2. Verbindlichkeiten aus Kreditaufnahmen für Investitionen und zu bilanzierende Investitionsfördermaßnahmen	166.856.845,72	198.741.423,63	16.208.537,02	48.120.736,68	134.412.149,93
2.1 Kredite von verbundenen Unternehmen					
2.2 Kredite von Sondervermögen					
2.3 Kredite von Beteiligungen					
2.4 Kredite vom öffentlichen Bereich					
2.4.1 vom Bund					
2.4.2 vom Land					
2.4.3 von Gemeinden (Gemeindeverbänden)					
2.4.4 von Zweckverbänden					
2.5 Kredite vom sonstigen öffentl. Bereich					
2.5.1 Konjunkturpaket II (KP II)	1.075.140,81	222.648,78	203.779,27	18.869,51	-
2.5.2 STARK II	27.530.348,25	20.958.866,69	6.567.156,30	14.289.533,78	102.176,61
2.5.3 Sonstige (PPP)	92.425.324,98	89.573.738,93	2.985.653,07	13.415.193,64	73.172.892,22
2.6 Kredite vom privaten Kreditmarkt	45.826.031,68	87.986.169,23	6.451.948,38	20.397.139,75	61.137.081,10
2.7 Kredite von übrigen Kreditgebern					
3. Verbindlichkeiten aus Liquiditätskrediten	51.308.783,56	31.032.435,90	31.032.435,90		
3.1 bei Kreditinstituten	17.600.000,00	-	-		
3.2 bei Sondervermögen (Eigenbetriebe)	33.708.783,56	31.032.435,90	31.032.435,90		
4. Verbindlichkeiten aus Vorgängen, die Kreditaufnahmen wirtschaftlich gleichkommen	51.240.871,23	48.166.211,92	3.084.222,11	12.382.172,12	32.699.817,69
4.1 Leasing	2.126,72	3.012,69	3.012,69		
4.2 Restkaufpreis	-	-	-		
4.3 Sonstige	51.238.744,51	48.163.199,23	3.081.209,42	12.382.172,12	32.699.817,69
4.3.1 Stadion	10.974.757,51	10.044.685,23	935.736,42	3.800.280,12	5.308.668,69
4.3.2 KGE	40.263.987,00	38.118.514,00	2.145.473,00	8.581.892,00	27.391.149,00
5. Verbindlichkeiten aus Lieferungen u. Leistungen	3.958.349,18	3.947.111,05	3.947.111,05		
6. Verbindlichkeiten aus Transferleistungen	1.980.956,20	535.147,12	535.147,12		
7. Sonstige Verbindlichkeiten	29.851.663,98	23.923.725,09	23.923.725,09		
Summe aller Verbindlichkeiten	305.197.469,87	306.346.054,71	78.731.178,29	60.502.908,80	167.111.967,62
Nachrichtlich:					

Verbindlichkeitenübersicht

Art der Verbindlichkeiten	Gesamtbetrag zu Beginn des Haushaltsjahres	Gesamtbetrag am Ende des Haushaltsjahres	davon mit einer Restlaufzeit		
			bis zu 1 Jahr	mehr als 1 bis zu 5 Jahre	mehr als 5 Jahre
	Euro				
	1	2	3	4	5
	01.01.2019	31.12.2019	2020	2021-2024	ab 2025
Vorbelastungen künftiger Haushaltsjahre, sofern sie nicht auf der Passivseite der Bilanz auszuweisen sind:					
1. Haftungsverhältnisse	61.314.000,00	56.974.000,00			
1.1 Bürgschaften	61.314.000,00	56.974.000,00			
1.2 Gewährverträge					
1.3 ähnliche Verträge					
2. Sonstige Vorbelastungen	2.447.913,44	2.309.400,44			
Schulden des Sondervermögens mit Sonderrechnung gemäß § 108 Abs. 1 und 5 KVG LSA:					
- aus Krediten	2.434.374,44	2.300.374,44			
- aus Vorgängen, die Kreditaufnahmen wirtschaftlich gleichkommen	13.539,00	9.026,00			

Muster zu § 49 Abs. 3 KomHVO

Fachbereich Finanzservice		Landeshauptstadt Magdeburg							
31.12.2019									
Übersicht über die Ist-Erfüllung der geplanten investiven Fördermittel 2019									
Investitions- nummer	Vorhaben	fortgeschriebener Planansatz 2019		davon Fördermittel	Eigenmittel- anteil	bewilligte Fördermittel per 31.12.2019	Ist per 31.12.2019	Bewilligungs- bescheid vom	Begründung
		Auszahlungen	Einzahlungen						
Dezernat I									
I131137004	Amt 37: FFW Diesdorf/Planung	1.626.765,83	175.000,00	175.000,00	1.451.765,83	175.000,00	170.000,00	16.07.2018	Fördermittel gingen bereits in Vorjahren ein
I161137016	Amt 37: Erweiterungs- oder Neubau FFW Prester	1.528.694,26	465.000,00	465.000,00	1.063.694,26	465.000,00	458.000,00	17.07.2018	Fördermittel gingen bereits in Vorjahren ein
I111137001	Amt 37: Brandschutz -Sammelposten/BGA	820.255,91	15.200,00	15.200,00	805.055,91	15.200,00	15.200,00	16.07.2019	Sonderförderung Digitalfunk, Ersatzbeschaffung von Handsprechfunkgeräten für die Feuerwehr
I171137001	Amt 37: KatS HFS Wasserförd.system Erweiterungsmod	409.765,73		0,00	409.765,73	0,00	384.800,00	27.01.2017/ 19.09.2019	Fördermittel wurden bei der Planung nicht berücksichtigt
I181137006	Amt 37: BrandS Gerätewagen Wasserrettung	410.000,00	43.211,59	43.211,59	366.788,41	43.212,00	43.211,59	14.11.2018	Zum Zeitpunkt der Planung war die Fördermöglichkeit der Maßnahme nicht gegeben; Auflösung SoRL aus VJ
I191137004	Amt 37: Einsatzleitwagen Sanität	100.000,00	80.000,00	80.000,00	20.000,00	80.000,00	80.000,00	15.05.2019	
gesamt Dezernat I:		4.895.481,73	778.411,59	778.411,59	4.117.070,14	778.412,00	1.151.211,59		
Dezernat III									
I183000001	Dez. III: Sanierung Stadthalle	17.506.884,34	18.752.400,00	18.752.400,00	-1.245.515,66		0,00		langwieriges Fömi-Verfahren, Fömi wurden in 2020 neu angemeldet
I183000003	Dez. III: Reaktivierung Industriehafen	11.931.325,20	11.042.000,00	11.042.000,00	889.325,20		0,00		langwieriges Fömi-Verfahren, Fömi wurden in 2020 neu angemeldet
I143000001	Dez. III: Ausbau einer Werkstraße (Fr.-List-Str.)	2.489.177,34	1.455.100,00	1.455.100,00	1.034.077,34	1.455.182,07	101.141,43	13.12.2018	Mittelabruf ist erfolgt, Auszahlung steht noch aus
I183000002	Dez. III: Umfeldgestaltung Stadthallenareal	1.654.931,79	1.665.000,00	1.665.000,00	-10.068,21		0,00		langwieriges Fömi-Verfahren
I103000009	Dez. III: Entwicklung Hansehafen	381.626,79	240.922,99	240.922,99	140.703,80	0,00	0,00	23.11.2016	Maßnahme ist abgeschlossen, ausstehende Fördermittel werden nicht realisiert
I123000003	Dez. III: Erschl. Altstandort SKET/Freie Str.	13.323,70	75.000,00	75.000,00	-61.676,30	24.149,00	24.148,88	29.06.2012	Maßnahme ist abgeschlossen, ausstehende Fördermittel werden nicht realisiert
gesamt Dezernat III:		33.977.269,16	33.230.422,99	33.230.422,99	746.846,17	1.479.331,07	125.290,31		
Dezernat IV									
FB 40									
I154140005	FB 40: STARK III - Sanierung Gymnasium Lorenzweg	8.967.505,39	3.625.600,00	3.625.600,00	5.341.905,39	3.625.600,00	3.884,77	05./11.06.2018	Mittelabruf ist erfolgt, Auszahlung steht noch aus
I154140012	FB 40: STARK III - Sanierung GS Diesdorf	5.770.644,49	854.000,00	854.000,00	4.916.644,49	854.000,00	33.544,36	21.12.2017	Verzögerungen im Bauablauf/Ausführung
I154140006	FB 40: STARK III, FÖSK Ersatzneubau Roggengrund	5.213.796,53	5.502.390,48	5.502.390,48	-288.593,95	5.502.390,00	3.446.608,32	15.03.2017	Verzögerungen im Bauablauf/Ausführung
I154140011	FB 40: STARK III - Sanierung BBS II H.-Beims	4.048.662,40	2.051.300,00	2.051.300,00	1.997.362,40	2.051.300,00	49.615,81	05./23.03.2018	Verzögerungen im Bauablauf/Ausführung
I154140010	FB 40: STARK III - Sanierung Sek.schule E.-Wille	3.667.318,38	1.524.000,00	1.524.000,00	2.143.318,38	1.524.000,00	0,00	21.12.2017	Verzögerungen im Bauablauf/Ausführung
I164140001	FB 40: Ersatzneubau Hermann-Gieseler-Halle	3.557.846,21	1.845.200,00	1.845.200,00	1.712.646,21	200.000,00	200.000,00	10.12.2019	Fördermittel wurden in anderen Zeiträumen/Beträgen bewilligt als geplant
I164140006	FB 40: Neubau Grundschule W-Kobelt-Straße	3.020.000,00	2.875.000,00	2.875.000,00	145.000,00		0,00		Fördermittel wurden abgelehnt
I174140019	FB 40: GS Am Brückfeld - Erweiterungsbau	2.812.377,35	2.159.800,00	2.159.800,00	652.577,35	2.030.249,00	2.030.249,00	Mehrein- Inv.pauschale	Mehreinzahlungen der Investitionspauschale aus KIP

Investitionsnummer	Vorhaben	fortgeschriebener Planansatz 2019		davon Fördermittel	Eigenmittelanteil	bewilligte Fördermittel per 31.12.2019	Ist per 31.12.2019	Bewilligungsbescheid vom	Begründung
		Auszahlungen	Einzahlungen						
I134140003	FB 40: STARK III - Förderprogr. IT-Technik f. Schulen	1.475.860,03	1.342.500,00	1.342.500,00	133.360,03	974.518,00	972.996,93	26.04./25.10.18/ 22.07.19	Fördermittel wurden in anderen Zeiträumen/Beträgen bewilligt als geplant
I184140007	FB 40: Erweiterung/Neubau 2-zügige GS Ottersleben	1.090.200,00	552.700,00	552.700,00	537.500,00		0,00		Fördermittel wurden abgelehnt
I164140014	HWMPL2013_TMPK06-33_Kegelsportanlage ESV Lok	861.024,17	610.000,00	610.000,00	251.024,17	607.432,00	0,00	30.06.2018	Verzögerungen im Bauablauf/Ausführung
I154140001	FB 40: Schulen/Wohnheim/Schulumw. etc - Sampo/BGA	733.171,19	2.971,00	2.971,00	730.200,19	2.971,00	2.971,00	28.03.2019	
I164140002	FB 40: STARK III - Sanierung GS "Am Fliederhof"	557.000,00	390.000,00	390.000,00	167.000,00	390.000,00	0,00	25./30.10.2019	langwieriges Fömi-Verfahren
I164140009	HWMPL2013_TMPK06-02_Ruderbootsh.+Achterruderkast.	410.405,27	58.736,85	58.736,85	351.668,42	71.182,00	71.182,00	01.11./02.11.18	Fördermittel wurden in anderen Zeiträumen/Beträgen bewilligt als geplant
I164140010	HWMPL2013_TMPK06-04_Fkt.gebäude Seiler Wiesen	370.748,63	96.986,73	96.986,73	273.761,90	96.987,00	0,00	20.04.2018	Mittelabruf ist erfolgt, Auszahlung steht noch aus
I144140002	FB 40: STARK III - Sek. J.-W.-v.-Goethe	358.000,00	150.300,00	150.300,00	207.700,00	150.300,00	0,00	23.09.2019	langwieriges Fömi-Verfahren
I194140003	FB 40: Hardware/Software DigitalPakt Schulen	300.000,00	225.000,00	225.000,00	75.000,00	-	0,00	-	langwieriges Fömi-Verfahren - FörderRL erst in 09/2019 veröffentlicht
I164140004	FB 40: Barleber See Naherholungszentrum	278.751,48	139.000,00	139.000,00	139.751,48	150.000,00	150.000,00	03.12.2019	Fördermittel wurden in anderen Zeiträumen/Beträgen bewilligt als geplant
I174140010	FB 40: Elbeschwimmhalle - Strömungskanal	212.157,29	131.000,00	131.000,00	81.157,29	47.350,00	47.350,00	09.08.2018	Fördermittel wurden in anderen Zeiträumen/Beträgen bewilligt als geplant
FB 41									
I184141002	FB 41: KULF/ Sanierung Nordflügel (EFRE)	2.091.313,88	1.760.000,00	1.760.000,00	331.313,88	0,00	0,00	20.12.2019	Fördermittel wurden in anderen Zeiträumen/Beträgen bewilligt als geplant
I184141003	FB 41: Klosterkirche Sanierung Innenraum (EFRE)	1.830.789,31	1.440.000,00	1.440.000,00	390.789,31	0,00	0,00	20.12.2019	Fördermittel wurden in anderen Zeiträumen/Beträgen bewilligt als geplant
I144141001	FB 41: KULF - Sammelposten/BGA	111.170,86	75.949,12	75.949,12	35.221,74	75.949,00	75.949,12	21.02.2018	
FB 42									
I184142007	FB 42: KHM Fassaden und Dachsanierung (EFRE)	1.267.301,07	1.025.600,00	1.025.600,00	241.701,07	1.025.600,00	1.025.600,00	27.05.2019	Verzögerungen im Bauablauf/Ausführung
I184142002	FB 42: Museum - Ausstellung "Magdeburger Recht"	346.452,51	25.000,00	25.000,00	321.452,51	580.000,00	25.000,00	04.12.2017	
I184142001	FB 42: Museum - Sammelposten/BGA	31.110,00	250,00	250,00	30.860,00	31.500,00	250,00	27.02.2019	
gesamt Dezernat IV:		49.383.606,44	28.463.284,18	28.463.284,18	20.920.322,26	19.991.328,00	8.135.201,31		
Dezernat V									
I155151020	Amt 51: STARK III - Kita Astonstraße	423.797,97	135.000,00	135.000,00	288.797,97	135.000,00	0,00	06.05.2019	langwieriges Fömi-Verfahren
I185151001	Amt 51: Kita "Gänseblümchen" Roggengrund 35/ 36	80.000,00	72.000,00	72.000,00	8.000,00	0,00	0,00		Fördermittel wurden abgelehnt
I195151003	Amt 51: Bürgerhaus Kannenst. - Überd. Außentreppe	17.900,00	1.800,00	1.800,00	16.100,00	1.800,00	0,00	Eigenmittel freier Träger	Verzögerungen im Bauablauf/Ausführung
gesamt Dezernat V:		521.697,97	208.800,00	208.800,00	312.897,97	136.800,00	0,00		

Investitionsnummer	Vorhaben	fortgeschriebener Planansatz 2019		davon Fördermittel	Eigenmittelanteil	bewilligte Fördermittel per 31.12.2019	Ist per 31.12.2019	Bewilligungsbescheid vom	Begründung
		Auszahlungen	Einzahlungen						
Dezernat VI									
Amt 61									
I186161012	Amt 61: Modernisierg./Instandsetzung Hyparschale	3.076.741,09	1.600.000,00	1.600.000,00	1.476.741,09	1.200.000,00	1.200.000,00	21.11.17 / 04.12.18	Fördermittel wurden in anderen Zeiträumen/Beträgen bewilligt als geplant
I166161014	Amt 61: Erweiterung Reha- u. Behindertensportbereich VSB	1.685.207,71	209.000,00	209.000,00	1.476.207,71	209.000,00	209.000,00	04.11.2015	
I196161050	Amt 61: Sanierung und Wiederbelebung Festungsanlage Ravelin 2	1.494.285,71	1.200.000,00	1.200.000,00	294.285,71	0,00	0,00	14.11.2019	Fördermittel wurden in anderen Zeiträumen/Beträgen bewilligt als geplant
I196161013	Amt 61: Umgestaltung Eingangsbereich Wissenschaftshafen	1.108.000,00	1.041.600,00	1.041.600,00	66.400,00	0,00	0,00		Maßnahme wird nicht umgesetzt
I126161009	Amt 61: Neugestaltung Platz v. Amt 53/Kuckhoffplatz	996.274,76	62.000,00	62.000,00	934.274,76	62.067,00	62.067,00	06.12.2016	geringfügige Abweichung der Fördermittel vom Planansatz
I196161006	Amt 61: KULF Kunstmuseum Ostflügel	880.000,00	720.000,00	720.000,00	160.000,00	0,00	0,00	04.12.2018	Fördermittel wurden in anderen Zeiträumen/Beträgen bewilligt als geplant
I166161011	Amt 61: Umgestaltung Harnackstr. - Fahrbahn Seiten	730.040,00	80.029,99	80.029,99	650.010,01	67.808,00	67.808,00	04.11.15 / 21.11.17	geringfügige Abweichung der Fördermittel vom Planansatz
I166161012	Amt 61: Anbau Mehrzweckraum Gröninger Bad	724.236,46	275.500,00	275.500,00	448.736,46	275.500,00	275.500,00	09.11.15 / 23.09.19	
I176161007	Amt 61: Sanierung Eskarpenmauer	663.415,44	100.000,00	100.000,00	563.415,44	100.000,00	100.000,00	07.12.16 / 21.11.17	
I156161020	Amt 61: alten-/behind.gerechte Gestaltung öffentlicher Freiraum	597.579,35	140.000,00	140.000,00	457.579,35	140.000,00	140.000,00	04.12.14 / 06.12.16	
I186161021	Amt 61: Sanierung Wahlbecker Str. (Beimssiedlung)	558.500,00	205.600,00	205.600,00	352.900,00	205.600,00	205.600,00	21.11.2017	
I196161009	Amt 61: Freiflächeng. Platz an der Turmschanzenstr	558.200,00	533.200,00	533.200,00	25.000,00	50.000,00	50.000,00	04.12.2018	Fördermittel wurden in anderen Zeiträumen/Beträgen bewilligt als geplant
I166161015	Amt 61: Umgestaltung Eiskellerplatz	474.569,63	171.411,03	171.411,03	303.158,60	170.000,00	170.000,00	04.11.15 / 21.11.17	geringfügige Abweichung der Fördermittel vom Planansatz
I166161017	Amt 61: Ravellin II Weg an der Künette	455.300,00	223.300,00	223.300,00	232.000,00	223.330,00	223.330,00	09.11.2015	geringfügige Abweichung der Fördermittel vom Planansatz
I176161013	Amt 61: Umgestaltung Planckstr., Harnackstr., Steubenallee	445.000,00	336.000,00	336.000,00	109.000,00	336.000,00	336.000,00	07.12.2016	
I196161008	Amt 61: Freiflächengestaltung Fußgängerbereich Alte Cracau Str.	425.000,00	400.000,00	400.000,00	25.000,00	50.000,00	50.000,00	04.12.2018	Fördermittel wurden in anderen Zeiträumen/Beträgen bewilligt als geplant
I126161010	Amt 61: Freiraum-Aufwertung Lübecker Str.	397.303,63	105.200,00	105.200,00	292.103,63	105.233,00	105.233,00	06.12.2016	geringfügige Abweichung der Fördermittel vom Planansatz
I186161010	Amt 61: Verkehrsfläche Blauer Bock	360.900,00	80.000,00	80.000,00	280.900,00	80.000,00	80.000,00	21.11.2017	
I166161016	Amt 61: Neubau westl. Zuwegung Elbehnhof	353.400,00	48.600,00	48.600,00	304.800,00	48.660,00	48.660,00	09.11.2015	geringfügige Abweichung der Fördermittel vom Planansatz
I196161033	Amt 61: Ersatzneubau Kakteen- u. Farnhaus	300.000,00	200.000,00	200.000,00	100.000,00	52.852,80	52.852,80	04.12.2018	Fördermittel wurden in anderen Zeiträumen/Beträgen bewilligt als geplant
I196161028	Amt 61: Geh- und Radweg Brenneckestr.	246.000,00	244.000,00	244.000,00	2.000,00	0,00	0,00		Fördermittel wurden abgelehnt
I186161013	Amt 61: Umgestaltung Harnackstr., Planckstr., Sternstr.	245.000,00	196.000,00	196.000,00	49.000,00	196.000,00	196.000,00	21.11.2017	
I196161032	Amt 61: Ausleuchtung Elberadweg Sternbrücke-Mückenwirt	228.000,00	152.000,00	152.000,00	76.000,00	0,00	0,00	04.12.2018	Fördermittel wurden in anderen Zeiträumen/Beträgen bewilligt als geplant
I196161010	Amt 61: Klinkeradweg zw. Brenneckestr. u. Fermerleber Weg	216.000,00	200.800,00	200.800,00	15.200,00	0,00	0,00		Fördermittel wurden abgelehnt
I186161011	Amt 61: Sicher./Sanierg. Festungsanl. Ravellin II	203.500,00	186.691,61	186.691,61	16.808,39	150.000,00	150.000,00	21.11.2017	Maßnahme ist abgeschlossen, ausstehende Fördermittel werden nicht realisiert
I196161016	Amt 61: TUS 1960 Magdeburg, denkmalger. San.	200.100,00	133.400,00	133.400,00	66.700,00	33.330,00	33.330,00	04.12.2018	Fördermittel wurden in anderen Zeiträumen/Beträgen bewilligt als geplant


Investitionsnummer	Vorhaben	fortgeschriebener Planansatz 2019		davon Fördermittel	Eigenmittelanteil	bewilligte Fördermittel per 31.12.2019	Ist per 31.12.2019	Bewilligungsbescheid vom	Begründung
		Auszahlungen	Einzahlungen						
I176161017	Amt 61: Sanierung Marienborner Str. (Beimssiedl.)	197.093,00	48.200,00	48.200,00	148.893,00	48.206,38	48.206,38	06.12.2016	geringfügige Abweichung der Fördermittel vom Planansatz
I196161022	Amt 61: Ern. Straßenbel. lt LED Lilienweg, Resadaw	196.000,00	182.200,00	182.200,00	13.800,00	0,00	0,00	18.12.2018	Fördermittel wurden in anderen Zeiträumen/Beträgen bewilligt als geplant
I196161037	Amt 61: Neugestaltung Hauptverkehrsachse Südost	195.300,00	195.300,00	195.300,00	0,00	0,00	0,00		Fördermittel wurden abgelehnt
I196161021	Amt 61: Erneuerung Straßenbeleuchtung mit LED Gneisenauring, Olvenst. Scheid, Gerstengrund	181.600,00	168.800,00	168.800,00	12.800,00	0,00	0,00	18.12.2018	Fördermittel wurden in anderen Zeiträumen/Beträgen bewilligt als geplant
I196161015	Amt 61: Lärmschutzwand Magdeburger Ring, Quartier Umfassungsstraße	163.000,00	151.500,00	151.500,00	11.500,00	151.590,00	22.820,00	04.12.18 / 18.12.18	Verzögerungen im Bauablauf/Ausführung
I196161036	Amt 61: Neubau Geh- u. Radverkehrsanlage Schönebecker Str.	154.200,00	150.600,00	150.600,00	3.600,00	0,00	0,00		Fördermittel wurden abgelehnt
I196161040	Amt 61: Anbau Personenaufzug Bürgerhaus Nord	145.000,00	96.600,00	96.600,00	48.400,00	96.660,00	96.660,00	04.12.2018	geringfügige Abweichung der Fördermittel vom Planansatz
I176161011	Amt 61: Ausbau Offleber Straße	143.000,00	66.600,00	66.600,00	76.400,00	0,00	0,00	04.12.2018	Fördermittel wurden in anderen Zeiträumen/Beträgen bewilligt als geplant
I176161016	Amt 61: Sanierung Harbker Straße (Beimssiedl.)	141.300,00	68.600,00	68.600,00	72.700,00	68.673,62	68.673,62	06.12.2016	geringfügige Abweichung der Fördermittel vom Planansatz
I196161026	Amt 61: Erneuerung Straßenbeleuch. Emdener -, Specht-, Klaiber-, Kranichweg	110.000,00	102.300,00	102.300,00	7.700,00	0,00	0,00	18.12.2018	Fördermittel wurden in anderen Zeiträumen/Beträgen bewilligt als geplant
I196161031	Amt 61: Erneuerung u. Modernisierung. Straßenbeleuchtung Astonstr., Ernst-Toller-Str.	110.000,00	102.300,00	102.300,00	7.700,00	0,00	0,00	18.12.2018	Fördermittel wurden in anderen Zeiträumen/Beträgen bewilligt als geplant
I196161029	Amt 61: Grunderwerb f. Platzgestaltung Braunschweiger Str./Schöninger Str.	93.000,00	62.000,00	62.000,00	31.000,00	0,00	0,00	04.12.2018	Fördermittel wurden in anderen Zeiträumen/Beträgen bewilligt als geplant
I196161012	Amt 61: Erneuerung der Straßenbeleuchtung (Ackerstr., Helmholzstr.)	79.800,00	74.100,00	74.100,00	5.700,00	0,00	0,00	04.12.18 / 18.12.18 / 18.10.18	Maßnahme wird nicht umgesetzt
I196161034	Amt 61: Anbau einer Hebebühne an der Basedowstr.	75.000,00	50.000,00	50.000,00	25.000,00	0,00	0,00	04.12.2018	Fördermittel wurden in anderen Zeiträumen/Beträgen bewilligt als geplant
I196161005	Amt 61: Ergänzung Fahrradabstellplätze Breiter Weg	75.000,00	69.700,00	69.700,00	5.300,00	0,00	0,00		Fördermittel wurden abgelehnt
I196161042	Amt 61: Aufw. und Sanier. Sportkomplex SG Handwerk	70.000,00	46.600,00	46.600,00	23.400,00	163.730,00	163.730,00	04.12.2018	Fördermittel wurden in anderen Zeiträumen/Beträgen bewilligt als geplant
I196161038	Amt 61: Erneuerung Straßenbeleuchtung Friedhofstr., Gröninginger Str. Thieberg	66.000,00	61.300,00	61.300,00	4.700,00	135.547,50	20.405,00	04.12.18 / 18.12.18 / 18.10.18	Verzögerungen im Bauablauf/Ausführung
I196161041	Amt 61: Ersatzneubau Fußgängerbrücke über Sülze	60.000,00	40.000,00	40.000,00	20.000,00	0,00	0,00	04.12.18 / 23.09.19	Maßnahme wird nicht umgesetzt
I196161047	Amt 61: Aufw. Olvenst. Pl., Montage Unterflurcontainer	54.000,00	36.000,00	36.000,00	18.000,00	36.000,00	36.000,00	04.12.2018	
I196161025	Amt 61: Ergänzung Fahrradabstellplätze Gr. Diesdorfer	48.800,00	48.800,00	48.800,00	0,00	0,00	0,00		Fördermittel wurden abgelehnt
I196161035	Amt 61: Ergänzung Fahrradstellplätze Schönebecker Str.	45.000,00	41.800,00	41.800,00	3.200,00	0,00	0,00		Fördermittel wurden abgelehnt
I196161011	Amt 61: Ergänzung Fahrradabstellplätze Leipziger Str.	37.500,00	34.800,00	34.800,00	2.700,00	0,00	0,00		Fördermittel wurden abgelehnt
I196161030	Amt 61: Ergänzung Fahrradabstellplätze Halberst. Str.	37.500,00	34.800,00	34.800,00	2.700,00	0,00	0,00		Fördermittel wurden abgelehnt
I196161018	Amt 61: Lückenschluss Marktbreite inkl. Grunderw.	30.000,00	20.000,00	20.000,00	10.000,00	0,00	0,00	04.12.2018	Fördermittel wurden in anderen Zeiträumen/Beträgen bewilligt als geplant
I196161007	Amt 61: Ergänzung Fahrradabstellanlage Cracauer Str.	30.000,00	27.900,00	27.900,00	2.100,00	0,00	0,00		Fördermittel wurden abgelehnt
I186161026	Amt 61: Erarbeitung/Umsetzung Grünkonzept Halberstädter Str.	27.000,00	10.000,00	10.000,00	17.000,00	10.000,00	10.000,00	21.11.2017	
I186161022	Amt 61: Sanierung Blumenladen Westfriedhof	22.500,00	15.000,00	15.000,00	7.500,00	0,00	0,00	04.12.2018	Maßnahme wird konsumtiv umgesetzt - Eigentum EB SFM


Investitionsnummer	Vorhaben	fortgeschriebener Planansatz 2019		davon Fördermittel	Eigenmittelanteil	bewilligte Fördermittel per 31.12.2019	Ist per 31.12.2019	Bewilligungsbescheid vom	Begründung	
		Auszahlungen	Einzahlungen							
I186161020	Amt 61: Lückenschließung des Radwegenetzes, 1. BA	18.900,00	12.600,00	12.600,00	6.300,00	12.600,00	12.600,00	21.11.2017		
I196161020	Amt 61: Brückenschlag Ost-West, Rad u. Fußweg	18.000,00	12.000,00	12.000,00	6.000,00	0,00	0,00		Fördermittel wurden abgelehnt	
I196161017	Amt 61: Erneuerung der Straßenbeleuchtung Ansbacher Str.	16.500,00	15.300,00	15.300,00	1.200,00	15.345,00	2.310,00	04.12.18 / 18.12.18	Verzögerungen im Bauablauf/Ausführung	
I196161014	Amt 61: Ergänzung Fahrradabstellplätze Lüneburger Str.	15.000,00	13.900,00	13.900,00	1.100,00	0,00	0,00		Fördermittel wurden abgelehnt	
I186161016	Amt 61: Qualifizierung Fuß- und Radwegeverbindung Barleber Str.	9.000,00	6.000,00	6.000,00	3.000,00	6.000,00	6.000,00	04.12.2018		
Amt 66										
I126166028	Amt 66: Ersatzneubau Strombrückenzug	39.053.943,41	29.173.698,62	29.173.698,62	9.880.244,79	29.173.699,00	4.598.536,80	15.01.2019	Verzögerungen im Bauablauf/Ausführung	
I116166001	Amt 66: Eisenbahnüberführung Ernst-Reuter-Allee	12.423.572,09	11.258.159,51	11.258.159,51	1.165.412,58		5.068.935,09		Mittelabruf verzögert sich durch Personalmangel im Amt	
I126166030	Amt 66: Denkmalgerechte Rekonstruktion A.-Ebert-Brücke	5.967.963,83	8.392.602,09	8.392.602,09	-2.424.638,26	8.385.402,00	2.887.467,95	15.01.2019	Verzögerungen im Bauablauf/Ausführung	
I176166038	Amt 66: Einmündung Elbstraße Ufermauer	2.379.610,28	2.379.610,28	2.379.610,28	0,00	1.368.262,00	1.368.262,26	12.12.2019	Verzögerungen im Bauablauf/Ausführung	
I166166026	Amt 66: Instandsetzung Ufermauer Kl.Stadtmarsch	1.900.883,81	2.733.660,27	2.733.660,27	-832.776,46	1.575.181,46	819.158,40	30.01.2019	Verzögerungen im Bauablauf/Ausführung	
I126166029	Amt 66: Instandsetzung/Verlängerung Neue Strombrücke	1.543.998,94	38.100,00	38.100,00	1.505.898,94		0,00		Mittelabruf ist erfolgt, Auszahlung steht noch aus	
I176166040	Amt 66: Am Speicher Buckau Ufermauer (LH MD)	1.348.937,60	1.734.771,84	1.734.771,84	-385.834,24	1.063.118,86	1.063.118,86	11.12.2019	Verzögerungen im Bauablauf/Ausführung	
I176166036	Amt 66: HW-Schutz Ufermauer Elbbhf./Petriförder	290.600,58	338.680,98	338.680,98	-48.080,40	232.828,92	0,00	12.02.2019	Verzögerungen im Bauablauf/Ausführung	
I186166015	Amt 66: Radweg Am Barleber See II (EFRE)	281.500,00	260.000,00	260.000,00	21.500,00	0,00	0,00	09.05.2019	Fördermittel wurden abgelehnt	
I186166016	Amt 66: Radweg Umflutkanal/ Klusbrücke (EFRE)	256.800,00	244.400,00	244.400,00	12.400,00	0,00	0,00	09.05.2019	Fördermittel wurden abgelehnt	
I186166013	Amt 66: Radweg Biederitzer Busch (EFRE)	192.186,58	160.000,00	160.000,00	32.186,58	18.000,00	10.773,67	01.07.2019	Fördermittel wurden in anderen Zeiträumen/Beträgen bewilligt als geplant	
I176166035	Amt 66: techn.Hochwasserschutz zwischen Herrenkrugsteg/Schleusenkanal	178.766,96	151.700,00	151.700,00	27.066,96	0,00	0,00	18.01.2018	Fördermittel wurden noch nicht bewilligt, Verfahren läuft noch	
I166166028	Amt 66: Turmschanzenstraße Ufermauer Nord	163.098,53	290.984,68	290.984,68	-127.886,15	975.152,91	924.870,54	12.04.2019	Fördermittel wurden in anderen Zeiträumen/Beträgen bewilligt als geplant	
I176166039	Amt 66: Turmschanzenstraße Ufermauer Süd	154.857,12	85.657,12	85.657,12	69.200,00	85.720,53	35.621,65	10.12.2018	Verzögerungen im Bauablauf/Ausführung	
I186166014	Amt 66: Radweg Königstraße (EFRE)	118.200,00	94.500,00	94.500,00	23.700,00	27.000,00	12.638,01	06.08.2019	Verzögerungen in der Planung	
I166166027	Amt 66: Zollstraße Ufermauer Nord/Süd	78.638,08	1.135.293,40	1.135.293,40	-1.056.655,32	511.172,35	0,00	22.08.2019	langwieriges Fömi-Verfahren	
I186166012	Amt 66: Rechtsabbiegespur Brenneckestraße	34.870,20	100.000,00	100.000,00	-65.129,80		0,00		Verzögerungen in der Planung	
gesamt Dezernat VI:		86.655.974,79	69.481.751,42	69.481.751,42	17.174.223,37	47.915.271,33	21.032.169,03			
Gesamtsumme Maßnahmen 2019 mit Fördermitteln:		175.434.030,09	132.162.670,18	132.162.670,18	43.271.359,91	70.301.142,40	30.443.872,24			


Von 132.162.670,18 EUR geplanten Fördermitteln sind per 31.12.2019 insgesamt 70.301.142,40 EUR bewilligt. Dies entspricht einer Bewilligungsquote von 53,19 %.

Von 132.162.670,18 EUR geplanten Fördermitteln sind per 31.12.2019 insgesamt 30.443.872,24 EUR eingegangen. Dies entspricht einer "Fließquote" von 23,04 %.

Fachbereich Finanzservice												Voraussichtlich fällige Auszahlungen aus der Inanspruchnahme der VE		
Inanspruchnahme der Übersicht über die zu übertragenden Verpflichtungsermächtigung 2019												- in EUR -		
Teilhaus- halt (TH)	FB/Amt	Bew. Stelle	Kosten- stelle	Investitions- nummer	Bezeichnung der Maßnahme	VE 2019	APLÜPL	Gesamt VE 2019	Inanspruch- nahme per 31.12.2019	max. übertragbare VE für	Übertragung der VE nach 2020	im HHJ 2020	im HHJ 2021	im HHJ 2022
TH 1	Amt 31	Amt 31	11310000	I101131006	Amt 31: Hochwassernachsorge/Ostelbien	0,00	4.437.855,37	4.437.855,37	0,00	4.437.855,37	4.437.855,37	0,00	0,00	0,00
Summe Amt 31:						0,00	4.437.855,37	4.437.855,37	0,00	4.437.855,37	4.437.855,37	0,00	0,00	0,00
TH 1	FB 32	FB 32	11320000	I201132001	FB 32: Fahrzeug zur Geschwindigkeitsmessung	0,00 €	157.800,00 €	157.800,00 €	0,00 €	157.800,00 €	157.800,00 €	0,00 €	0,00 €	0,00 €
Summe FB 32:						0,00	157.800,00	157.800,00	0,00	157.800,00	157.800,00	0,00	0,00	0,00
TH 1	Amt 37	Amt 37	11370000	I161137016	Amt 37: FFw Prester	200.000,00	350.000,00	550.000,00	477.100,00	72.900,00	72.900,00	477.100,00		
TH 1	Amt 37	Amt 37	11370000	I131137004	Amt 37: FFw Diesdorf	0,00	36.000,00	36.000,00	0,00	36.000,00	36.000,00	0	0	0
TH 1	Amt 37	Amt 37	11370000	I191137006	Amt 37: Löschfahrzeug mit Teilbeladung	250.000,00 €		250.000,00 €	250.000,00 €	0,00 €		250.000	0	0
TH 1	Amt 37	Amt 37	11370000	I191137007	Amt 37: Löschfahrzeug mit Teilbeladung	250.000,00 €		250.000,00 €	0,00 €	250.000,00 €	250.000,00 €	0	0	0
TH 1	Amt 37	Amt 37	11370000	I191137008	Amt 37: Löschfahrzeug mit Teilbeladung	260.000,00 €		260.000,00 €	0,00 €	260.000,00 €	260.000,00 €	0	0	0
TH 1	Amt 37	Amt 37	11370000	I191137003	Amt 37: Löschfahrzeug mit Teilbeladung	300.000,00 €		300.000,00 €	0,00 €	300.000,00 €	300.000,00 €	0	0	0
Summe Amt 37:						1.260.000,00	386.000,00	1.646.000,00	727.100,00	918.900,00	918.900,00	727.100,00	0,00	0,00
Summe TH 1:						1.260.000,00	4.981.655,37	6.241.655,37	727.100,00	5.514.555,37	5.514.555,37	727.100,00	0,00	0,00
TH 6	FB 23	FB 23	61660100	I172123005	Amt 66: Erschließung städt. Grundstücke Kümmelsberg nördlicher Bereich	1.300.000,00 €	0,00 €	1.300.000,00 €	0,00 €	1.300.000,00 €	0,00 €	0,00	0,00	0,00
TH 2	FB 23	FB 23	21230300	I192123004	FB 23: Modernisierung und Instands. Hyparschale	8.368.200,00	-48.500,00	8.319.700,00 €	707.000,00	7.612.700,00 €	7.612.700,00	300.000,00	407.000,00	
Summe FB 23:						9.668.200,00	-48.500,00	9.619.700,00	707.000,00	8.912.700,00	7.612.700,00	300.000,00	407.000,00	0,00
Summe TH 2:						9.668.200,00	-48.500,00	9.619.700,00	707.000,00	8.912.700,00	7.612.700,00	300.000,00	407.000,00	0,00
TH 3	Dez. III	Dez. III	41410700	I183000001	Dez. III: Sanierung Stadthalle	37.878.000,00 €	-14.262.931,00 €	23.615.069,00 €	0,00 €	23.615.069,00 €	23.615.069,00 €	0,00	0,00	0,00
TH 3	Dez. III	Dez. III	30000003	I183000002	Dez. III: Umfeldgestaltung Stadthallenareal	10.000.000,00 €	-122.238,57 €	9.877.761,43 €	0,00 €	9.877.761,43 €	9.877.761,43 €	0,00	0,00	0,00
TH 3	Dez. III	Dez. III	30000003	I183000003	Dez. III: Umfeldgestaltung Stadthallenareal	17.900.000,00 €	0,00 €	17.900.000,00 €	0,00 €	17.900.000,00 €	0,00 €	0,00	0,00	0,00
TH 3	Dez. III	Dez. III	30000003	I143000001	Dez. III: Ausbau einer Werkstraße (Fr.-List-Str.)	0,00 €	122.238,57 €	122.238,57 €	0,00 €	122.238,57 €	0,00 €	0,00	0,00	0,00
Summe Dez. III:						65.778.000,00	-14.262.931,00	51.515.069,00	0,00	51.515.069,00	33.492.830,43	0,00	0,00	0,00
Summe TH 3:						65.778.000,00	-14.262.931,00	51.515.069,00	0,00	51.515.069,00	33.492.830,43	0,00	0,00	0,00
TH 4	FB 40	FB 40	41400500	I154140005	FB 40: Editha-Gymnasium Lorenzweg	5.370.000,00		5.370.000,00	5.070.000,00	300.000,00	300.000,00	5.070.000,00		
TH 4	FB 40	FB 40	41400500	I154140006	FB 40: FÖSK Ersatzneubau Roggengrund	221.200,00	0,00	221.200,00	221.200,00	0,00	0,00	221.200,00		
TH 4	FB 40	FB 40	41400400	I154140010	FB 40: STARK III - Sanierung Sek.schule E.-Wille	800.900,00	1.495.500,00	2.296.400,00	2.295.900,00	500,00	0,00	2.295.900,00		
TH 4	FB 40	FB 40	41400800	I154140011	FB 40: STARK III - Sanierung BBS II H.-Beims	2.000.000,00	0,00	2.000.000,00	2.000.000,00	0,00	0,00	2.000.000,00		
TH 4	FB 40	FB 40	41400300	I154140012	FB 40: STARK III - Sanierung GS Diesdorf	1.250.000,00		1.250.000,00	349.800,00	900.200,00	900.200,00	349.800,00		
TH 4	FB 40	FB 40	41400400	I144140002	FB 40: STARK III - Sek. J.-W.-v.-Goethe	4.782.000,00		4.782.000,00	0,00	4.782.000,00	4.782.000,00			
TH 4	FB 40	FB 40	41400300	I164140002	FB 40: STARK III - Sanierung GS "Am Fliederhof"	7.509.000,00		7.509.000,00	0,00	7.509.000,00	7.509.000,00			
TH 4	FB 40	FB 40	41400300	I194140010	FB 40: STARK III - GS Westerhüsen, Sporthalle	1.000.000,00	1.500.000,00	2.500.000,00	1.500.000,00	1.000.000,00	0,00		1.500.000,00	

Fachbereich Finanzservice												 - in EUR -		
Inanspruchnahme der Übersicht über die zu übertragenden Verpflichtungsermächtigung 2019												Voraussichtlich fällige Auszahlungen aus der Inanspruchnahme der VE		
Teilhaus- halt (TH)	FB/Amt	Bew. Stelle	Kosten- stelle	Investitions- nummer	Bezeichnung der Maßnahme	VE 2019	APL/ÜPL	Gesamt VE 2019	Inanspruch- nahme per 31.12.2019	max. übertragbare VE für	Übertragung der VE nach 2020	im HHJ 2020	im HHJ 2021	im HHJ 2022
TH 4	FB 40	FB 40	41400400	I 194140002	FB 40: STARK III - Gerns. G.W. Leibniz/IGS R. Hildebrandt		8.000.000,00	8.000.000,00	8.000.000,00	0,00	0,00		8.000.000,00	
TH 4	FB 40	FB 40	41400500	I 194140002	FB 40: STARK III - Schule des II. Bildungswesens		2.500.000,00	2.500.000,00	2.500.000,00	0,00	0,00		2.500.000,00	
TH 4	FB 40	FB 40	41401400	I164140001	FB 40: Neubau 3-Feld-Sporthalle	6.260.000,00		6.260.000,00	0,00	6.260.000,00	6.260.000,00			
TH 4	FB 40	FB 40	41400300	I164140006	FB 40: Neubau GS W.-Kobelt-Str.	12.650.000,00		12.650.000,00	0,00	12.650.000,00	12.650.000,00			
TH 4	FB 40	FB 40	41400300	I 184140007	FB 40: GS Ottersleben	2.500.000,00		2.500.000,00	0,00	2.500.000,00	2.500.000,00			
TH 4	FB 40	FB 40	41400300	I174140019	FB 40: STARK III -Sanierung GS Brückfeld	4.600.000,00		4.600.000,00	1.100.000,00	3.500.000,00	3.500.000,00	1.100.000,00		
TH 4	FB 40	FB 40	41400500	I194140009	FB 40: Medienversorgung Editha Gymn./Baudezernat	390.000,0		390.000,00	390.000,00	0,00	0,00	390.000,00		
Summe FB 40:						49.333.100,00	13.495.500,00	62.828.600,00	23.426.900,00	39.401.700,00	38.401.200,00	11.426.900,00	12.000.000,00	0,00
414103	FB 41	FB 41	41410302	I204141001	Klosterkirche - Sicherung Jehmlich-Organ	0,00	223.631,00	223.631,00	110.278,41	113.352,59		110.278,41		
Summe FB 41:						0,00	223.631,00	223.631,00	110.278,41	113.352,59	0,00	110.278,41	0,00	0,00
Summe TH 4:						49.333.100,00	13.719.131,00	63.052.231,00	23.537.178,41	39.515.052,59	38.401.200,00	11.537.178,41	12.000.000,00	0,00
TH 5	Amt 51	Amt 51	51511000	I155151018	Amt 51: STARK III - Kita Oststr.	3.125.000,00		3.125.000,00	0,00	3.125.000,00	3.125.000,00			
TH 5	Amt 51	Amt 51	51511000	I155151019	Amt 51: STARK III - Kita St.-Josef-Str.	3.185.000,00		3.185.000,00	0,00	3.185.000,00	3.185.000,00			
TH 5	Amt 51	Amt 51	51511000	I155151020	Amt 51: STARK III - Kita Astonstr.	3.000.000,00		3.000.000,00	0,00	3.000.000,00	3.000.000,00			
TH 5	Amt 51	Amt 51	51511000	I155151021	Amt 51: Kita Ferchlander Weg	150.000,00		150.000,00	0,00	150.000,00	150.000,00			
TH 5	Amt 51	Amt 51	51511000	I185151003	Amt 51: Sanierung Kita "Buckauer Spatzen" Schönebecker Str 68	664.000,0		664.000,00	0,00	664.000,00	664.000,00			
TH 5	Amt 51	Amt 51	51511000	I185151004	Amt 51: "Kita Schlupfwinkel" V-Jara-Straße, energetische Sanierung	1.500.000,0		1.500.000,00	0,00	1.500.000,00	1.500.000,00			
TH 5	Amt 51	Amt 51	51511000	I185151008	Amt 51: Anbau Kita "Regenbogen/ Sonnenblume" Max-Otten-Str. 9/9a	430.000,0		430.000,00	0,00	430.000,00	0,00			
TH 5	Amt 51	Amt 51	51511000	I185151009	Amt 51: Anbau Kita "Buckauer Spatzen" Schönebecker Str. 68	383.000,0		383.000,00	0,00	383.000,00	383.000,00			
TH 5	Amt 51	Amt 51	51511000	I185151010	Amt 51: Anbau Kita "Beimskinder" Walbecker str. 30a	580.000,0		580.000,00	0,00	580.000,00	0,00			
Summe Amt 51:						13.017.000,00	0,00	13.017.000,00	0,00	13.017.000,00	12.007.000,00	0,00	0,00	0,00
Summe TH 5:						13.017.000,00	0,00	13.017.000,00	0,00	13.017.000,00	12.007.000,00	0,00	0,00	0,00
Stadtumbau Ost														
TH 2	FB 23	Amt 61	21230100	I176161017	Amt 61: Maybachstr.-Ravelin II; Sanierung Eskarpenmauer	1.412.700,00	0,00	1.412.700,00 €	0,00	1.412.700,00 €	1.412.700,00 €	0,00 €	0,00 €	0,00 €
TH 2	FB 23	Amt 61	21230100	I186161011	Amt 61: Sicherung-Sanierung Maybachstr. 8, Festungsanlage RavelinII-Kehlkasematte	0,00	150.000,00	150.000,00 €	81.722,21	68.277,79 €	68.277,79 €	81.722,21 €	0,00 €	0,00 €
TH 2	FB 23	Amt 61	21230300	I186161012	Amt 61: Modernisierung u. Instandsetzung Hyparschale	331.800,00	48.500,00	380.300,00 €	331.800,00	48.500,00 €	48.500,00 €	181.800,00 €	150.000,00 €	0,00 €
TH 4	FB 41	Amt 61	41410000	I196161006	Amt 61: KULF Kunstmuseum Ostflügel, Innensanierung	1.080.000,00	-150.000,00	930.000,00 €	0,00	930.000,00 €	930.000,00 €	0,00 €	0,00 €	0,00 €
TH 4	FB 42	Amt 61	41420300	I196161033	Amt 61: Ersatzneubauten Kakteen- u. Farnhaus sowie Wintergarten Gruson-Gewächshäuser	2.331.100,00	0,00	2.331.100,00 €	69.016,56	2.262.083,44 €	2.262.083,44 €	69.016,56 €	0,00 €	0,00 €
TH 6	Amt 66	Amt 61	61660100	I186161010	Amt 61: Verkehrsfläche Blauer Bock, östl., südl. u. westl.Verkehrsflächen	181.100,00	0,00	181.100,00 €	0,00	181.100,00 €	181.100,00 €	0,00 €	0,00 €	0,00 €
TH 6	Amt 66	Amt 61	61660100	I196161008	Amt 61: Freiflächengestaltung Fußgängerbereich "Alte Cracauer Straße"	300.000,00	0,00	300.000,00 €	0,00	300.000,00 €	75.000,00 €	0,00 €	0,00 €	0,00 €

Fachbereich Finanzservice												 - in EUR -		
Inanspruchnahme der Übersicht über die zu übertragenden Verpflichtungsermächtigung 2019												Voraussichtlich fällige Auszahlungen aus der Inanspruchnahme der VE		
Teilhaus- halt (TH)	FB/Amt	Bew. Stelle	Kosten- stelle	Investitions- nummer	Bezeichnung der Maßnahme	VE 2019	APL/ÜPL	Gesamt VE 2019	Inanspruch- nahme per 31.12.2019	max. übertragbare VE für	Übertragung der VE nach 2020	im HHJ 2020	im HHJ 2021	im HHJ 2022
TH 6	Amt 66	Amt 61	61660100	I196161009	Amt 61: Freiflächengestaltung Platz an der Turmschanzenstraße	560.100,00	0,00	560.100,00 €	0,00	560.100,00 €	75.000,00 €	0,00 €	0,00 €	0,00 €
TH 6	Amt 66	Amt 61	61660100	I196161027	Amt 61: Grundhafter Ausbau Rottersdorfer Straße	750.000,00	0,00	750.000,00 €	0,00	750.000,00 €	0,00 €	0,00 €	0,00 €	0,00 €
TH 6	Amt 66	Amt 61	61610000	I196161039	Amt 61: Maßnahmensammler Stadtbau/Aufwertung PJ 2019	276.600,00	0,00	276.600,00 €	0,00	276.600,00 €	0,00 €	0,00 €	0,00 €	0,00 €
TH 4	FB 42	Amt 61	41401300	I196161042	Amt 61: Aufwertung und Sanierung Sportkomplex SG Handwerk 1. BA	840.800,00	0,00	840.800,00 €	0,00	840.800,00 €	0,00 €	0,00 €	0,00 €	0,00 €
TH 6	Amt 66	Amt 61	61610000	I196161044	Amt 61: Maßnahmensammler Soziale Stadt Südost PJ 2019	690.000,00	0,00	690.000,00 €	0,00	690.000,00 €	0,00 €	0,00 €	0,00 €	0,00 €
TH 6	Amt 66	Amt 61	61610000	I196161049	Amt 61: Maßnahmensammler ASO Sudenburg PJ 2019	120.000,00	0,00	120.000,00 €	0,00	120.000,00 €	0,00 €	0,00 €	0,00 €	0,00 €
Summe Stadtbau Ost:						8.874.200,00	48.500,00	8.922.700,00	482.538,77	8.440.161,23	5.052.661,23	332.538,77	150.000,00	0,00
Summe Amt 61:						8.874.200,00	48.500,00	8.922.700,00	482.538,77	8.440.161,23	5.052.661,23	332.538,77	150.000,00	0,00
TH 6	Amt 66	Amt 66	61660100	I116166001	Amt 66: Eisenbahnüberführung Ernst-Reuter-Allee	12.000.000,00 €	0,00 €	12.000.000,00 €	5.140.000,00 €	6.860.000,00 €	0,00 €	3.300.000,00	1.800.000,00	40.000,00
TH 6	Amt 66	Amt 66	61660100	I116166014	Brücke MR/DB AG Sudenburger Wuhne	14.000.000,00 €	0,00 €	14.000.000,00 €	537.500,00 €	13.462.500,00 €	0,00 €	200.000,00	200.000,00	137.500,00
TH 6	Amt 66	Amt 66	61660000	I116166120	Amt 66: Parkscheinautomaten	153.000,00 €	0,00 €	153.000,00 €	0,00 €	153.000,00 €	0,00 €	0,00	0,00	0,00
TH 6	Amt 66	Amt 66	61660000	I126166028	Amt 66: Ersatzneubau Strombrückenzug	68.401.700,00 €	0,00 €	68.401.700,00 €	68.401.700,00 €	0,00 €	0,00 €	20.000.000,00	20.000.000,00	28.401.700,00
TH 6	Amt 66	Amt 66	61660000	I126166029	Amt 66: Instandsetz./Verlängerung Neue Strombrücke	8.500.000,00 €	0,00 €	8.500.000,00 €	762.800,00 €	7.737.200,00 €	0,00 €	200.000,00	300.000,00	262.800,00
TH 6	Amt 66	Amt 66	61660100	I146166013	Amt 66: Brücke & Knoten Alt Salbke/Faulmannstraße	1.861.000,00 €	0,00 €	1.861.000,00 €	65.000,00 €	1.796.000,00 €	0,00 €	65.000,00	0,00	0,00
TH 6	Amt 66	Amt 66	61660000	I156166002	Amt 66: Sammelposten/Werkzeuge/Maschinen	15.000,00 €	0,00 €	15.000,00 €	0,00 €	15.000,00 €	0,00 €	0,00	0,00	0,00
TH 6	Amt 66	Amt 66	61660000	I166166012	Amt 66: Ersatzneub. SÜ MR/ Brücke Albert-Vater-St.	2.240.000,00 €	0,00 €	2.240.000,00 €	97.000,00 €	2.143.000,00 €	0,00 €	97.000,00	0,00	0,00
TH 6	Amt 66	Amt 66	61660000	I166166020	Amt 66: Installation von zwei akustischen LSA	105.000,00 €	0,00 €	105.000,00 €	1.128,39 €	103.871,61 €	0,00 €	1.128,39	0,00	0,00
TH 6	Amt 66	Amt 66	61660000	I176166013	Amt 66: techn. Anlagen, LED, Dimmung	1.050.000,00 €	0,00 €	1.050.000,00 €	20.000,00 €	1.030.000,00 €	0,00 €	20.000,00	0,00	0,00
TH 6	Amt 66	Amt 66	61660100	I176166016	Amt 66: Ausbau Geh-/Fahrbahn Holsteiner Straße	690.000,00 €	0,00 €	690.000,00 €	0,00 €	690.000,00 €	0,00 €	0,00	0,00	0,00
TH 6	Amt 66	Amt 66	61660100	I176166017	Amt 66: grundhafter Ausbau Osterweddingener Straße	1.588.000,00 €	-500.000,00 €	1.088.000,00 €	0,00 €	1.088.000,00 €	0,00 €	0,00	0,00	0,00
TH 6	Amt 66	Amt 66	61660100	I176166018	Amt 66: grundhafter Ausbau Katerstieg	600.000,00 €	0,00 €	600.000,00 €	0,00 €	600.000,00 €	0,00 €	0,00	0,00	0,00
TH 6	Amt 66	Amt 66	61660000	I176166025	Amt 66: Ersatzneubau Brücke Lüttgen-Salbker-Weg	2.400.000,00 €	0,00 €	2.400.000,00 €	0,00 €	2.400.000,00 €	0,00 €	0,00	0,00	0,00
TH 6	Amt 66	Amt 66	61660100	I176166032	Amt 66: Geh- u. Radw. Fermersl. Weg/Lemsd. Weg	1.574.500,00 €	0,00 €	1.574.500,00 €	2.390,12 €	1.572.109,88 €	0,00 €	2.390,12	0,00	0,00
TH 6	Amt 66	Amt 66	61660100	I176166033	Amt 66: Radweg Brenneckestr. (Nordseite)	282.000,00 €	0,00 €	282.000,00 €	0,00 €	282.000,00 €	0,00 €	0,00	0,00	0,00
TH 6	Amt 66	Amt 66	61660000	I176166035	Amt 66: techn.HWS zw.Herrenkrugsteg/Schleusenkanal	3.341.400,00 €	0,00 €	3.341.400,00 €	0,00 €	3.341.400,00 €	0,00 €	0,00	0,00	0,00
TH 6	Amt 66	Amt 66	61660000	I176166036	Amt 66: HW-Schutz Ufermauer Elbbhf./Petrieförder	6.510.500,00 €	0,00 €	6.510.500,00 €	43.039,92 €	6.467.460,08 €	0,00 €	43.039,92	0,00	0,00
TH 6	Amt 66	Amt 66	61660100	I186166007	Amt 66: nördl. Geh-/ Radweg Raiffeisenstraße BA 7	1.130.500,00 €	0,00 €	1.130.500,00 €	1.130.500,00 €	0,00 €	0,00 €	830.500,00	300.000,00	0,00
TH 6	Amt 66	Amt 66	61660100	I186166010	Amt 66: Grundhafter Ausbau Friesenstraße	510.000,00 €	0,00 €	510.000,00 €	14.977,46 €	495.022,54 €	0,00 €	14.977,46	0,00	0,00
TH 6	Amt 66	Amt 66	61660100	I186166011	Amt 66: Grundhafter Ausbau Annastraße	370.000,00 €	0,00 €	370.000,00 €	0,00 €	370.000,00 €	0,00 €	0,00	0,00	0,00

Fachbereich Finanzservice												 - in EUR -		
Inanspruchnahme der Übersicht über die zu übertragenden Verpflichtungsermächtigung 2019												Voraussichtlich fällige Auszahlungen aus der Inanspruchnahme der VE		
Teilhaus- halt (TH)	FB/Amt	Bew. Stelle	Kosten- stelle	Investitions- nummer	Bezeichnung der Maßnahme	VE 2019	APL/ÜPL	Gesamt VE 2019	Inanspruch- nahme per 31.12.2019	max. übertragbare VE für	Übertragung der VE nach 2020	im HHJ 2020	im HHJ 2021	im HHJ 2022
TH 6	Amt 66	Amt 66	61660100	I186166018	Amt 66: Radweg Greifenwerder Randau (EFRE)	109.600,00 €	0,00 €	109.600,00 €	0,00 €	109.600,00 €	0,00 €	0,00	0,00	0,00
TH 6	Amt 66	Amt 66	61660100	I186166019	Amt 66: Radweg Alter Postweg (EFRE)	187.800,00 €	0,00 €	187.800,00 €	0,00 €	187.800,00 €	0,00 €	0,00	0,00	0,00
TH 6	Amt 66	Amt 66	61660100	I186166020	Amt 66: Radweg Am Großen Wiesengraben (EFRE)	1.180.600,00 €	0,00 €	1.180.600,00 €	0,00 €	1.180.600,00 €	0,00 €	0,00	0,00	0,00
TH 6	Amt 66	Amt 66	61660100	I186166021	Amt 66: Radweg Ausbau des Brassenweges (EFRE)	200.100,00 €	0,00 €	200.100,00 €	0,00 €	200.100,00 €	0,00 €	0,00	0,00	0,00
TH 6	Amt 66	Amt 66	61660100	I196166003	Amt 66: 2.N/S-Verb.MVB-Ebend.Ch.bisKann.stieg 6.BA	465.000,00 €	0,00 €	465.000,00 €	0,00 €	465.000,00 €	0,00 €	0,00	0,00	0,00
TH 6	Amt 66	Amt 66	61660100	I196166008	Amt 66: Ziegelei-Privatweg (SABS)	51.000,00 €	0,00 €	51.000,00 €	4.088,79 €	46.911,21 €	0,00 €	4.088,79	0,00	0,00
TH 6	Amt 66	Amt 66	61660100	I196166009	Amt 66: Beethovenstraße (SABS)	212.800,00 €	0,00 €	212.800,00 €	11.259,93 €	201.540,07 €	0,00 €	11.259,93	0,00	0,00
TH 6	Amt 66	Amt 66	61660100	I196166010	Amt 66: Ostendorfer Straße (SABS)	180.000,00 €	0,00 €	180.000,00 €	13.740,28 €	166.259,72 €	0,00 €	13.740,28	0,00	0,00
TH 6	Amt 66	Amt 66	61660000	I196166011	Amt 66: Instands. Geh- u. Radwegbrücke Crac. Anger	750.000,00 €	0,00 €	750.000,00 €	0,00 €	750.000,00 €	0,00 €	0,00	0,00	0,00
TH 6	Amt 66	Amt 66	61660100	I196166013	Amt 66: Parkplatz Försterstr.	45.000,00 €	0,00 €	45.000,00 €	45.000,00 €	0,00 €	0,00 €	45.000,00	0,00	0,00
TH 6	Amt 66	Amt 66	61660100	I196166015	Amt 66: Akazienweg-Erschließungsgeb. am Kirschweg	155.500,00 €	0,00 €	155.500,00 €	0,00 €	155.500,00 €	0,00 €	0,00	0,00	0,00
TH 6	Amt 66	Amt 66	61660100	I196166017	Amt 66: Martin-Andersen-Nexo-Str.	300.000,00 €	0,00 €	300.000,00 €	26.174,31 €	273.825,69 €	0,00 €	26.174,31	0,00	0,00
TH 6	Amt 66	Amt 66	61660000	I206166013	Amt 66: Ersatzneubau Pettenkofer Brücke ü.Anl.d.DB	0,00 €	500.000,00 €	500.000,00 €	0,00 €	500.000,00 €	0,00 €	0,00	0,00	0,00
Summe Amt 66 - gesamt:						131.160.000,00	0,00	131.160.000,00	76.316.299,20	54.843.700,80	0,00	24.874.299,20	22.600.000,00	28.842.000,00
Summe TH 6:						140.034.200,00	48.500,00	140.082.700,00	76.798.837,97	63.283.862,03	5.052.661,23	25.206.837,97	22.750.000,00	28.842.000,00
Verpflichtungsermächtigungen 2019 gesamt:						279.090.500,00	4.437.855,37	283.528.355,37	101.770.116,38	181.758.238,99	102.080.947,03	37.771.116,38	35.157.000,00	28.842.000,00
Nachrichtlich: In künftigen Haushaltsjahren vorgesehene Kreditaufnahmen								* s. Anmerkung				46.671.600,00	44.822.800,00	21.447.000,00

* Anmerkung: Der Aufwuchs an Verpflichtungsermächtigungen wurde aus Sonderrücklagen abgesichert.

Fachbereich Finanzservice							
Übersicht über die Teilhaushalte / verfügbare Budgets 2019							
- in EUR -							
Bezeichnung	Fortgeschriebener Ansatz des Haushaltsjahres			Ist des Haushaltsjahres			Erfüllung in %
	Erträge	Aufwendungen	Zuschuss (pos.) / Überschuss (neg.)	Erträge	Aufwendungen	Zuschuss (pos.) / Überschuss (neg.)	
Budget 0	192.676	1.012.500	819.824	455.022	954.928	499.907	61,0
Personalkosten	0	3.892.300		0	4.203.734		
NEKGM	0	271.100		0	292.721		
DKKID	0	434.200		0	401.917		
Gesamt	192.676	5.610.100	5.417.424	455.022	5.853.300	5.398.278	
Budget 1	9.073.697	10.396.962	1.323.265	9.648.883	8.672.975	-975.908	n.d.
Personalkosten	225.000	54.416.600		233.087	50.871.845		
NEKGM	0	570.183		0	570.626		
DKKID	542.994	4.555.265		625.618	3.958.808		
Gesamt	9.841.690	69.939.010	60.097.319	10.507.588	64.074.255	53.566.666	
Budget 2	5.136.646	2.998.571	-2.138.076	6.850.238	1.765.150	-5.085.087	237,8
Personalkosten	0	11.560.800		0	11.160.941		
NEKGM	0	111.718		0	111.666		
DKKID	0	1.219.700		0	1.121.684		
Gesamt	5.136.646	15.890.789	10.754.142	6.850.238	14.159.442	7.309.204	
Budget 3	6.971.752	5.516.121	-1.455.631	152.260	1.028.561	876.301	-60,2
Personalkosten	0	1.953.200		0	2.002.516		
NEKGM	0	17.786		0	17.786		
DKKID	0	50.700		0	46.547		
Gesamt	6.971.752	7.537.807	566.055	152.260	3.095.410	2.943.150	
Budget 4	9.378.476	34.297.932	24.919.456	9.065.321	33.816.806	24.751.485	99,3
Personalkosten	0	19.780.900		0	21.224.254		
NEKGM	0	5.986.194		0	5.975.942		
DKKID	0	799.000		0	728.988		
Gesamt	9.378.476	60.864.026	51.485.550	9.065.321	61.745.990	52.680.669	
Budget 5	6.342.421	12.492.426	6.150.006	4.776.685	11.417.637	6.640.952	108,0
Personalkosten	0	42.148.100		0	42.834.848		
NEKGM	0	1.288.935		0	1.277.250		
DKKID	0	2.156.000		0	1.913.940		
Gesamt	6.342.421	58.085.461	51.743.041	4.776.685	57.443.675	52.666.990	
Budget 6	12.782.519	25.198.310	12.415.791	13.624.239	24.809.425	11.185.186	90,1
Personalkosten	0	24.278.161		0	25.275.573		
NEKGM	0	253.683		0	253.607		
DKKID	0	1.255.500		0	1.159.203		
Gesamt	12.782.519	50.985.654	38.203.135	13.624.239	51.497.808	37.873.569	
Budget 7	316.502.124	45.904	-316.456.220	317.034.709	45.904	-316.988.805	100,2
Gesamt	316.502.124	45.904	-316.456.220	317.034.709	45.904	-316.988.805	
Gesamtbudgets	366.380.310	91.958.726	-274.421.584	361.607.356	82.511.387	-279.095.970	
DK Personalkosten	225.000	158.030.061			157.573.711		
NEKGM		8.499.599			8.499.597		
DKKID	542.994	10.470.365		625.618	9.331.088		
Gesamt	367.148.304	268.958.751	-98.189.553	362.232.974	257.915.783	-104.317.191	

Übersicht über bisher geleistete Bürgschaften der Landeshauptstadt Magdeburg zur Jahresrechnung 2019				Tsd. Euro
Gesellschaft	Kreditsumme	Aufnahmejahr	Bemerkungen	Restschuld der verbürgten Kredite am 31.12.2019
WObAU	667	2002		371
	543	2002		309
	308	2002		173
	761	2002		427
	200	2002		113
	524	2002		291
	262	2002		146
	368	2002		205
	470	2002/2003		267
	2.354	2002/2003		1.337
	616	2002/2003		350
	865	2004		267
	2.195	2004		1.447
	1.974	2004		1.327
	98	2004		66
	92	2004		62
	136	2005		90
	141	2005		95
211	2005		140	
298	2005		149	
WObAU Gesamt	13.083			7.632
MVB	750	2002		105
	2.490	2009		789
	5.000	2010		2.687
	4.730	2011		2.775
	900	2011		157
	4.636	2012		2.954
	400	2012		255
	600	2012		165
	564	2012		158
	1.000	2012		637
	900	2013		337
	300	2014		206
	300	2014		206
	800	2014		560
	500	2014		350
	1.147	2014		805
	2.443	2015		1.863
	500	2016		313
	1.489	2016		1.094
	1.200	2017		1.005
	276	2017		201
1.250	2017		1.033	
500	2017		438	
1.000	2017		887	
600	2017		532	
MVB Gesamt	34.275			20.512
Hafen	11.985	2004		10.538
Stadion	15.200	2005/2006		10.045
NKE	2.520	2015		2.159

Anlage 16: Bürgschaftenübersicht

Übersicht über bisher geleistete Bürgschaften der Landeshauptstadt Magdeburg zur Jahresrechnung 2019				
Tsd. Euro				
Gesellschaft	Kreditsumme	Aufnahmejahr	Bemerkungen	Restschuld der verbürgten Kredite am 31.12.2019
Zoo	8.190	2011		6.088
Gesamt	85.253			56.974

Anlage 17: Differenz zwischen Finanzbuchhaltung/Kosten- und Leistungsrechnung

Teilhaushalt	Finanzbuchhaltung (in EUR)			KLR / Produktrechnung (in EUR)			Differenz (in EUR)	Bemerkung
	Erträge	Aufwendungen	ordentliches Ergebnis	Erlöse	Kosten	Ergebnis		
ohne	0	0	0	0	0	0	0	
0	9.601.507	-13.290.497	-3.688.990	9.601.582	-13.288.742	-3.687.160	-1.830	Querverbuchungen
1	30.372.766	-80.380.924	-50.008.158	30.373.155	-80.383.398	-50.010.243	2.085	Querverbuchungen
2	72.064.540	-87.874.545	-15.810.005	72.064.898	-87.874.883	-15.809.985	-20	Querverbuchungen
3	332.185	-3.727.952	-3.395.767	332.186	-3.727.952	-3.395.766	-1	
4	14.844.738	-127.096.771	-112.252.033	14.844.737	-127.097.447	-112.252.710	677	Querverbuchungen
5	147.971.857	-342.224.592	-194.252.735	147.971.259	-342.222.853	-194.251.594	-1.141	Querverbuchungen
6	40.468.429	-88.269.573	-47.801.144	40.468.440	-88.269.570	-47.801.130	-14	Querverbuchungen
7	455.133.515	-20.695.670	434.437.845	455.133.278	-20.695.676	434.437.602	243	Querverbuchungen
Gesamtergebnis	770.789.537	-763.560.524	7.229.013	770.789.535	-763.560.521	7.229.014	-1	