

Landeshauptstadt Magdeburg

**Anlagen zum
Jahresabschluss
2012**

Anlagenübersicht zum 31.12.2012

Anlagevermögen		Anschaffungs- und Herstellungskosten					Abschreibungen, Wertveränderungen					Buchwert	
		Stand zu Beginn des Haushaltsjahres	Zugänge im Haushaltsjahr	Abgänge im Haushaltsjahr	Umbuchungen im Haushaltsjahr	Stand am Ende des Haushaltsjahres	Stand am Ende des Vorjahres	Zugänge (Abschreibungen) im Haushaltsjahr	Abgänge (Abschreibungen) im Haushaltsjahr	Zuschreibungen (aus Wertaufholung) im Haushaltsjahr	Stand am Ende des Haushaltsjahres	Stand am Ende des Vorjahres	Stand am Ende des Haushaltsjahres
		EUR					EUR					EUR	
			+	-	+ / -			+	-	+			
1. Immaterielles Vermögen		384.258,22	203.995,06	0,00	2.355,37	590.608,65	128.967,13	104.840,50	0,00	0,00	233.807,63	255.291,09	356.801,02
1.1	Konzessionen	0,00	0,00	0,00	0,00	0,00	0,00	0,00	0,00	0,00	0,00	0,00	0,00
1.2	Lizenzen	1.098,51	0,00	0,00	0,00	1.098,51	439,20	366,16	0,00	0,00	805,36	659,31	293,15
1.3	DV-Software	383.159,71	177.404,49	0,00	11.400,31	571.964,51	128.527,93	104.474,34	0,00	0,00	233.002,27	254.631,78	338.962,24
1.4	Immaterielle Vermögensgegenstände als geleiste Zuwendungen	0,00	0,00	0,00	0,00	0,00	0,00	0,00	0,00	0,00	0,00	0,00	0,00
1.5	Anzahlungen auf immaterielle Vermögensgegenstände	0,00	26.590,57	0,00	-9.044,94	17.545,63	0,00	0,00	0,00	0,00	0,00	0,00	17.545,63
2. Sachanlagevermögen		1.678.998.429,08	55.078.119,34	6.616.547,02	-1.532.163,38	1.739.160.932,06	139.159.965,41	48.263.869,03	2.056.840,75	-95.005,10	185.271.988,59	1.539.838.463,67	1.540.655.849,43
2.1 Unbebaute Grundstücke und grundstücksgleiche Rechte		67.128.921,78	1.541.002,50	376.723,56	-715.487,68	67.577.713,04	0,00	0,00	0,00	0,00	0,00	67.128.921,78	67.577.713,04
2.1.1	Grünflächen	37.263.908,17	123.533,96	27.452,50	-108.423,88	37.251.565,75	0,00	0,00	0,00	0,00	0,00	37.263.908,17	37.251.565,75
2.1.2	Landwirtschaftliche Flächen (Ackerland)	6.276.356,31	96.337,21	3.248,38	4.593,49	6.374.038,63	0,00	0,00	0,00	0,00	0,00	6.276.356,31	6.374.038,63
2.1.3	Wald, Forsten	159.497,36	9.594,92	0,00	0,00	169.092,28	0,00	0,00	0,00	0,00	0,00	159.497,36	169.092,28
2.1.4	Sonderflächen	267.286,00	832,00	0,00	-87,00	268.031,00	0,00	0,00	0,00	0,00	0,00	267.286,00	268.031,00
2.1.5	Sonstige unbebaute Grundstücke	23.161.873,94	1.310.704,41	346.022,68	-611.570,29	23.514.985,38	0,00	0,00	0,00	0,00	0,00	23.161.873,94	23.514.985,38
2.2 Bebaute Grundstücke und grundstücksgleiche Rechte		781.663.730,50	-207.143,43	1.818.186,50	7.040.822,67	786.679.223,24	60.742.207,18	19.415.344,44	473.551,34	-151,00	79.683.849,28	720.921.523,32	706.995.373,96
2.2.1	Grund und Boden bebauter Grundstücke	70.992.275,26	-385.726,77	172.032,00	678.636,71	71.113.153,20	0,00	0,00	0,00	0,00	0,00	70.992.275,26	71.113.153,20
2.2.2	Gebäude und Aufbauten auf bebauten Grundstücken	710.671.455,24	178.583,34	1.646.154,50	6.362.185,96	715.566.070,04	60.742.207,18	19.415.344,44	473.551,34	-151,00	79.683.849,28	649.929.248,06	635.882.220,76
2.3 Infrastrukturvermögen		549.173.151,12	881.539,35	652.804,34	3.293.732,68	552.695.618,81	47.394.922,37	19.812.734,56	211.034,26	-93.468,62	66.903.154,05	501.778.228,75	485.792.464,76
2.3.1	Grund und Boden des Infrastrukturvermögens	128.104.433,41	113.182,80	130.903,90	-59.424,63	128.027.287,68	0,00	0,00	0,00	0,00	0,00	128.104.433,41	128.027.287,68
2.3.2	Bauliche Anlagen des Infrastrukturvermögens	421.068.717,71	768.356,55	521.900,44	3.353.157,31	424.668.331,13	47.394.922,37	19.812.734,56	211.034,26	-93.468,62	66.903.154,05	373.673.795,34	357.765.177,08
2.4	Bauten auf fremdem Grund und Boden	1.243.973,06	0,00	0,00	0,00	1.243.973,06	72.402,73	24.710,86	0,00	0,00	97.113,59	1.171.570,33	1.146.859,47
2.5	Kunstgegenstände, Kulturdenkmäler	110.969.299,63	1.723,70	30.000,00	0,00	110.941.023,33	99.937,70	8.761,65	0,00	0,00	108.699,35	110.869.361,93	110.832.323,98
2.6	Maschinen und technische Anlagen, Fahrzeuge	20.308.146,45	337.116,62	554.870,10	1.512.137,49	21.602.530,46	17.246.052,67	654.963,80	513.280,63	0,00	17.387.735,84	3.062.093,78	4.214.794,62
2.7	Betriebsvorrichtungen, Betriebs- und Geschäftsausstattung, Nutzpflanzungen und Nutztiere	52.254.016,53	1.957.596,31	638,66	698.643,56	54.909.617,74	12.667.071,10	4.441.010,90	479,27	-1.385,48	17.106.217,25	39.586.945,43	37.803.400,49
2.8	Geleistete Anzahlungen, Anlagen im Bau	96.257.190,01	50.566.284,29	3.183.323,86	-13.362.012,10	130.278.138,34	937.371,66	3.906.342,82	858.495,25	0,00	3.985.219,23	95.319.818,35	126.292.919,11

3. Finanzanlagevermögen		387.644.462,59	3.748.423,30	4.541.903,18	0,00	386.850.982,71	996.703,35	0,00	0,00	0,00	996.703,35	386.647.759,24	385.854.279,36
3.1	Anteile an verbundenen Unternehmen	352.235.804,93	58.423,30	0,00	0,00	352.294.228,23	726.704,35	0,00	0,00	0,00	726.704,35	351.509.100,58	351.567.523,88
3.2	Beteiligungen	27.725,84	0,00	2.556,46	0,00	25.169,38	0,00	0,00	0,00	0,00	0,00	27.725,84	25.169,38
3.3	Sondervermögen	24.908.421,11	0,00	0,00	0,00	24.908.421,11	0,00	0,00	0,00	0,00	0,00	24.908.421,11	24.908.421,11
3.4	Ausleihungen	10.371.786,58	3.690.000,00	4.539.346,72	0,00	9.522.439,86	269.999,00	0,00	0,00	0,00	269.999,00	10.101.787,58	9.252.440,86
3.5	Wertpapiere	100.724,13	0,00	0,00	0,00	100.724,13	0,00	0,00	0,00	0,00	0,00	100.724,13	100.724,13
Summe des Anlagevermögens:		2.067.027.149,89	59.030.537,70	11.158.450,20	-1.529.808,01	2.113.369.429,38	140.285.635,89	48.368.709,53	2.056.840,75	-95.005,10	186.502.499,57	1.926.741.514,00	1.926.866.929,81
4. Umlaufvermögen		15.612.422,47	296.324,24	2.506.911,97	1.529.808,01	14.931.642,75	0,00	0,00	0,00	0,00	0,00	15.612.422,47	14.931.642,75
4.1	Grundstücke in Entwicklung	15.612.422,47	296.324,24	2.506.911,97	1.529.808,01	14.931.642,75	0,00	0,00	0,00	0,00	0,00	15.612.422,47	14.931.642,75
Summe des Anlagevermögens zuzügl. Grundstücke in Entwicklung:		2.082.639.572,36	59.326.861,94	13.665.362,17	0,00	2.128.301.072,13	140.285.635,89	48.368.709,53	2.056.840,75	-95.005,10	186.502.499,57	1.942.353.936,47	1.941.798.572,56

Anlage 2: Forderungsübersicht



Art der Forderungen		Gesamtbetrag zu Beginn	Gesamtbetrag am Ende	davon mit einer Restlaufzeit		
		des HH-Jahres	des HH-Jahres	bis zu 1 Jahr	mehr als 1 bis zu 5 Jahre	mehr als 5 Jahre
		Euro				
		1	2	3	4	5
		1.	Öffentlich-rechtliche Forderungen	25.066.403,01	20.994.337,90	20.994.337,90
1.1	Öffentlich-rechtliche Forderungen aus Dienstleistungen	1.709.525,32	2.285.672,68	2.285.672,68		
1.2	sonstige öffentlich-rechtliche Forderungen (insbes. aus Steuern, Transferleistungen)	23.356.877,69	18.708.665,22	18.708.665,22		
2.	Privatrechtliche Forderungen, sonstige Vermögensgegenstände	1.350.515,81	685.498,93	685.498,93		
2.1	Privatrechtliche Forderungen aus Lieferungen und Leistungen	4.949,70	3.503,08	3.503,08		
2.2	sonstige privatrechtliche Forderungen	445.348,61	425.002,35	425.002,35		
2.3	sonstige Vermögensgegenstände	900.217,50	256.993,50	256.993,50		
Summe		26.416.918,82	21.679.836,83	21.679.836,83		

Anlage 3: Verbindlichkeitenübersicht


Art der Verbindlichkeiten	Stand zu Beginn des Haushaltsjahres	davon mit einer Restlaufzeit von			Stand zum Ende des Haushaltsjahres
		bis zu 1 Jahr	1 bis 5 Jahre	mehr als 5 Jahre	
	01.01.2012	2013	2014-2017		31.12.2012
	Euro				
	1	2	3	4	5
1. Anleihen	0,00				0,00
2. Verbindlichkeiten aus Kreditaufnahmen für Investitionen und Investitionsförderungsmaßnahmen	249.846.565,49	43.549.440,01	81.142.539,39	124.276.134,57	248.968.113,97
2.1 Kredite von verbundenen Unternehmen					
2.2 Kredite von Sondervermögen					
2.3 Kredite von Beteiligungen					
2.4 Kredite vom öffentlichen Bereich					
2.4.1 vom Bund					
2.4.2 vom Land					
2.4.3 von Gemeinden (Gemeindeverbänden)					
2.4.4 von Zweckverbänden					
2.5 Kredite vom sonstigen öffentl. Bereich					
2.5.1 Konjunkturpaket II	7.414.997,66	902.371,61	3.650.700,65	1.976.497,17	6.529.569,41
2.5.2 Sonstige (PPP)	87.652.028,53	2.165.434,88	9.726.299,80	95.149.043,03	107.040.777,70
2.6 Kredite vom privaten Kreditmarkt	154.779.539,30	40.481.633,52	67.765.538,94	27.150.594,40	135.397.766,86
2.7 Kredite von übrigen Kreditgebern					
3. Verbindlichkeiten aus Kreditaufnahmen zur Liquiditätssicherung	12.900.000,00	12.900.000,00			20.500.000,00

Anlage 3: Verbindlichkeitenübersicht


Art der Verbindlichkeiten	Stand zu Beginn des Haushaltsjahres	davon mit einer Restlaufzeit von			Stand zum Ende des Haushaltsjahres
		bis zu 1 Jahr	1 bis 5 Jahre	mehr als 5 Jahre	
	01.01.2012	2013	2014-2017		31.12.2012
	Euro				
	1	2	3	4	5
4. Verbindlichkeiten aus Vorgängen, die Kreditaufnahmen wirtschaftlich gleichkommen	63.441.992,48	1.346.553,67	5.549.372,46	55.315.100,95	62.211.027,08
4.1 Leasing	217,85				379,36
4.2 Restkaufpreis					
4.3 Sonstige					
4.3.1 Stadion Magdeburg GmbH & Co KG	14.625.474,63	345.034,31	1.544.812,46	12.405.640,95	14.295.487,72
4.3.2 KGE	48.816.300,00	1.001.140,00	4.004.560,00	42.909.460,00	47.915.160,00
5. Verbindlichkeiten aus Lieferungen und Leistungen	6.068.002,68	2.353.487,51			2.353.487,51
6. Verbindlichkeiten aus Transferleistungen	802.771,87	643.917,57			643.917,57
7. Sonstige Verbindlichkeiten	74.489.036,28	74.103.738,82			74.103.738,82
Summe aller Verbindlichkeiten	407.548.368,80	134.897.137,58	86.691.911,85	179.591.235,52	408.780.284,95
Nachrichtlich anzugeben:					
Haftungsverhältnisse aus der Bestellung von Sicherheiten: z.B. Bürgschaften u.a.	67.002.000,00	396.000,00	5.372.000,00	65.051.000,00	70.819.000,00
Schulden des Sondervermögens mit Sonderrechnung gem. § 100 Abs. 1 und 5 GO LSA z.B. aus Krediten; aus Vorgängen, die Kreditaufnahmen wirtschaftlich gleichkommen	4.935.799,51	562.732,59	1.295.616,83	2.568.374,44	4.426.723,86
	45.130,00	4.513,00	18.052,00	18.052,00	40.617,00


Muster 20 zu § 49 Abs. 3 GemHVO Doppik


Anlage 4a: Übersicht über die zu übertragenden Aufwendungsermächtigungen

Fachbereich Finanzservice						
Übersicht über die übertragenen Ermächtigungen für konsumtive Auszahlungen (§ 20 GemHVO) aus 2012 in 2013						
Bildung einer Sonderrücklage aus Eigenkapital LH MD						
Teilbudget	Kostenstelle	Sachkonto	Bezeichnung	Begründung	Betrag	
DK Flug	23010400	53151150	Ergänz.zusch. a. verb.Untern/Beteil. f AFM(DKFLUG)	Fortführung laufender Verhandlungen zum Grunderwerb	83.500,00	
DK Grün	22010100	54552050	Erst.Sonderverm.(SFM)-San. Vermögen der LH MD	weiterführende Wegesanierung zwischen Lindenallee und Heinrich-Heine-Weg, Wiederherstellung des historischen Platzbereiches vor dem Gartenhaus Adolf-Mittag-See, Wegesanierung des Schroteradweges, Komplettisanierung des Amorbrunnens	173.700,00	
DK KID		54553500	Erst.verb.Untern.(KID) - Rahmenvertrag (DKKID)	Umsetzung der zu finanzierenden Projekte verzögert sich, Fortsetzung 2013	[365.200,00]	
		00000000	54553500	Erst.verb.Untern.(KID) - Rahmenvertrag (DKKID)	folgende Projekte sind betroffen:	28.600,00
		11010000	54553500	Erst.verb.Untern.(KID) - Rahmenvertrag (DKKID)	Aufbau eID-Server nPA	46.500,00
		11320000	54553500	Erst.verb.Untern.(KID) - Rahmenvertrag (DKKID)	E-Authentifizierung Konzept virtuelle Poststelle DE-Mail	24.000,00
		11320100	54553500	Erst.verb.Untern.(KID) - Rahmenvertrag (DKKID)	DMS Umweltamt/Bauverwaltungsamt	51.400,00
		11320200	54553500	Erst.verb.Untern.(KID) - Rahmenvertrag (DKKID)	Interneteffizienz Verknüpfung Land, BUS	19.900,00
		21020000	54553500	Erst.verb.Untern.(KID) - Rahmenvertrag (DKKID)	IdM Adapter e Directory	108.900,00
		41400000	54553500	Erst.verb.Untern.(KID) - Rahmenvertrag (DKKID)	Konzept Desktopvirtualisierung	6.000,00
		41400500	54553500	Erst.verb.Untern.(KID) - Rahmenvertrag (DKKID)	Langzeitarchivierung	4.600,00
		41400600	54553500	Erst.verb.Untern.(KID) - Rahmenvertrag (DKKID)		6.900,00
		41400800	54553500	Erst.verb.Untern.(KID) - Rahmenvertrag (DKKID)		5.400,00
		41410000	54553500	Erst.verb.Untern.(KID) - Rahmenvertrag (DKKID)		5.000,00
		41410100	54553500	Erst.verb.Untern.(KID) - Rahmenvertrag (DKKID)		4.900,00
		51530000	54553500	Erst.verb.Untern.(KID) - Rahmenvertrag (DKKID)		7.100,00
		61610000	54553500	Erst.verb.Untern.(KID) - Rahmenvertrag (DKKID)		9.500,00
		61620000	54553500	Erst.verb.Untern.(KID) - Rahmenvertrag (DKKID)		22.500,00
	61630000	54553500	Erst.verb.Untern.(KID) - Rahmenvertrag (DKKID)		3.900,00	
	61660000	54553500	Erst.verb.Untern.(KID) - Rahmenvertrag (DKKID)		10.100,00	
DKSchiffshebewerk	30000100	53183200	Zuschüsse an übr. Bereiche (Schiffshebewerk)	Fortsetzung der Instandsetzungsmaßnahmen aus 2012	6.599,68	
DK Städtebau		61610000	52114100	Unterhaltung Grdst/baul. Anlagen-Abbruchkosten		118.511,00
		61610000	52211300	Unterh. sonst. unbewegl. Vermögen (DKSTÄDTEBAU)		60.236,01
		61610000	52711700	Unterh. sonst. unbewegl. Vermögen		168.097,16
		61610000	52911320	Planungsleistungen (externe) f. Städtebauför.		17.763,31
		61610000	52911330	Aufw. Dienstl. Städtebaul. Sanierungsgeb.		1.818,73
		61610000	53185200	Zusch.a.übr.Bereich f.Invest.förderm.(DKSTÄDTEBAU)		1.149.656,39
		61610000	54554330	Erst.verb.U.(SWM)-Mediener.Invest.förd(DKSTÄDTEBAU)		67.011,95
DK ZOO	23011200	53151160	Investitionszuschüsse an verb. Untern./Beteiligungen	Bestätigung des B-Planes 121 "Am Vogelsang, Magdeburg" im Oktober 2012 Umsetzung der Investitionsmaßnahme im Jahr 2013	1.000.000,00	
1137	11370000	55110000	Zinsaufwendungen an Land	Zinszahlungen für erhaltene Fördermittel, vollständige Abrechnung der Maßnahme konnte 2012 nicht erfolgen	7.000,00	
2102	21020000	52611000	Aus- u Fortbildungsaufwendung, Umschulung	KGST-Lehrgang, Verzögerung der Rechnungslegung	10.000,00	

Anlage 4a: Übersicht über die zu übertragenden Aufwendungsermächtigungen


Fachbereich Finanzservice					
Übersicht über die übertragenen Ermächtigungen für konsumtive Auszahlungen (§ 20 GemHVO) aus 2012 in 2013 Bildung einer Sonderrücklage aus Eigenkapital LH MD					
Teilbudget	Kostenstelle	Sachkonto	Bezeichnung	Begründung	Betrag
2102	21020000	54311000	Aufwendungen für Sachverständige, Gutachter etc.	Überarbeitung der Inventur- und Bewertungsrichtlinie, Fortführung der Maßnahmen aus 2012	50.000,00
3000	30000000	54554100	Erst. an verb.Untern.(SWM) - Verbrauchsmedien	abgeschlossene Kooperationsvereinbarung mit SWM, Maßnahme konnte 2012 aufgrund der schlechten Witterung nicht abgeschlossen werden, es kam zu Bauverzögerungen	1.022.408,07
3000	30000000	54554300	Erst.verb.Unt.(SWM)-Medienersch.(Invest.fördern.)	abgeschlossene Kooperationsvereinbarung mit SWM, Maßnahme konnte 2012 aufgrund der schlechten Witterung nicht abgeschlossen werden, es kam zu Bauverzögerungen	658.113,80
3000	30000000	54556100	Erst.verb.Untern. - Invest.fördermaßnahmen	abgeschlossener Vertrag mit der Magdeburger Hafen GmbH, Maßnahme konnte 2012 aufgrund der schlechten Witterung nicht abgeschlossen werden, es kam zu Bauverzögerungen	663.291,65
3000	30000000	54556100	Erst.verb.Untern. - Invest.fördermaßnahmen	abgeschlossener Vertrag mit der Magdeburger Hafen GmbH, Altlastensanierung konnte 2012 nicht abgeschlossen werden, Mittel werden 2013 benötigt	82.548,48
3000	30000000	54556200	Erst.verb.Untern. - Förderprojekt Zone I	Maßnahmen sind nicht beendet Fortsetzung erfolgt 2013	1.320.270,25
Gesamtsumme:					7.025.726,48


 Dr. Hartung
 Fachbereichsleiter FB 02


 Exrlében
 Fachdienstleiter 02.1

i.v. Kall
 Jürgens
 Teamleiterin 02.11


 Dr. Trümper
 Oberbürgermeister

 12.09.2013
 Zimmermann
 Beigeordneter für Finanzen und Vermögen

Anlage 4b: Übersicht über die zu übertragenden Auszahlungsermächtigungen der Investitionstätigkeit



Fachbereich Finanzservice												
Übersicht über die zu übertragene investiven Auszahlungsermächtigungen 2012												
2.2 Auszahlungen aus Investitionstätigkeit												
- in EUR -												
Teilhaus- halt (TH)	FB/Amt	Bew. Stelle	Kosten- stelle	Investitions- nummer	Bezeichnung der Maßnahme	Ansatz des Haushalts- jahres <small>(abzgl. der bereit- gestellten OPL/APL- Deckungsmittel für andere Investmaßn.)</small>	übertragene Auszahlungs- ermächtigungen aus dem Vorjahr	Summe Ansatz des Haushaltsjahres inkl. übertragene Auszahlungs- ansätze aus dem Vorjahr	Ergebnis des Haushalts- jahres <small>(gebucht auf Lfd. HH oder HH-Res)</small>	max. übertragbar	übertragene Auszahlungs- ermächtigungen für das nächste HH-Jahr	davon übertragene Auszahlungs- ermächtigungen aus Vorjahren
TH 1	FB 01	FB 01	11010000	I101101004	FB 01 Sammelposten/BGA/Havarie	35.620,00	24.693,07	60.313,07	37.193,29	23.119,78	17.771,84	0,00
Summe FB 01:						35.620,00	24.693,07	60.313,07	37.193,29	23.119,78	17.771,84	0,00
TH 1 <small>(neu ab 2013: TH 2)</small>	Amt 31 <small>(neu ab 2013: FB 23)</small>	Amt 31/ FB 23	11310000 <small>(neu ab 2013: 21230100)</small>	I101131006 <small>(neu ab 2013: I132123001)</small>	Hochwassernachsorge/Grunderwerb	0,00	98.135,67	98.135,67	54.004,43	44.131,24	44.121,91	44.121,91
Summe Amt 31:						0,00	98.135,67	98.135,67	54.004,43	44.131,24	44.121,91	44.121,91
TH 1	FB 32	FB 32	11320000	I101132001	FB 32-Bürgerservice/Sammelposten/BGA	10.700,00	1.600,00	12.300,00	11.285,27	1.014,73	1.014,73	119,34
TH 1	FB 32	FB 32	11320000	I101132002	FB 32-Bürgerservice/Sammelposten/BGA	20.000,00	10.000,00	30.000,00	29.680,32	319,68	236,26	236,26
TH 1	FB 32	FB 32	11320100	I101132003	FB 32-Bürgerservice/Sammelposten/BGA	94.139,90	0,00	94.139,90	21.371,23	72.768,67	34.268,67	0,00
TH 1	FB 32	FB 32	11320200	I101132005	FB 32-Bürgerservice/Sammelposten/BGA	16.600,00	3.600,48	20.200,48	7.258,75	12.941,73	12.941,73	0,00
Summe FB 32:						141.439,90	15.200,48	156.640,38	69.595,57	87.044,81	48.461,39	355,60
TH 1	Amt 37	Amt 37	11370000	I091137002	Amt 37/FFW Olvenstedt	1.470.100,00	141.048,26	1.611.148,26	620.974,04	990.174,22	990.174,22	0,00
TH 1	Amt 37	Amt 37	11370000	I101137007	Amt 37/Rettungsdienst/1 RTW	160.000,00	0,00	160.000,00	0,00	160.000,00	110.000,00	0,00
TH 1	Amt 37	Amt 37	11370000	I111137001	Amt 37/Sammelposten/BGA	372.300,00	46.811,28	419.111,28	324.686,32	94.424,96	93.465,71	400,00
TH 1	Amt 37	Amt 37	11370000	I111137002	Amt 37/Sammelposten/BGA	78.000,00	0,00	78.000,00	61.326,68	16.673,32	6.355,58	0,00
TH 1	Amt 37	Amt 37	11370000	I111137004	Amt 37/Sammelposten/BGA	139.000,00	5.000,00	144.000,00	59.286,29	84.713,71	10.000,00	0,00
TH 1	Amt 37	Amt 37	11370000	I111137006	Amt 37/Rettungsdienst/1 RTW	8.000,00	0,00	8.000,00	480,58	7.519,42	200,00	0,00
TH 1	Amt 37	Amt 37	11370000	I111137008	Amt 37/Sammelposten/BGA	45.000,00	9.183,37	54.183,37	19.900,11	34.283,26	21.381,05	0,00
TH 1	Amt 37	Amt 37	11370000	I111137011	Amt 37/Brandschutz/Hubrettungsfahrzeug	366.200,00	0,00	366.200,00	362.866,56	3.333,44	2.919,07	0,00
TH 1	Amt 37	Amt 37	11370000	I111137015	Amt 37/Digitalfunk	0,00	436.921,65	436.921,65	65.449,47	371.472,18	371.472,18	371.472,18
TH 1	Amt 37	Amt 37	11370000	I121137001	Amt 37/Brandschutz/Sammelposten-BGA	450.000,00	0,00	450.000,00	141.491,70	308.508,30	308.508,30	0,00
TH 1	Amt 37	Amt 37	11370000	I121137021	Amt 37/FFW Südost	50.000,00	0,00	50.000,00	0,00	50.000,00	50.000,00	0,00
Summe Amt 37:						3.138.600,00	638.964,56	3.777.564,56	1.656.461,75	2.121.102,81	1.964.476,11	371.872,18
Summe TH 1:						3.315.669,90	776.993,78	4.092.663,68	1.817.265,04	2.276.396,64	2.074.831,25	416.249,69

Anlage 4b: Übersicht über die zu übertragenden Auszahlungsermächtigungen der Investitionstätigkeit

Fachbereich Finanzservice												
Übersicht über die zu übertragene Investiven Auszahlungsermächtigungen 2012												
2.2 Auszahlungen aus Investitionstätigkeit												
- in EUR -												
Teilhaus- halt (TH)	FB/Amt	Bew. Stelle	Kosten- stelle	Investitions- nummer	Bezeichnung der Maßnahme	Ansatz des Haushalts- jahres (abzögl. der bereit- gestellten UPL/APL- Deckungsmittel für andere Investmaßln.)	übertragene Auszahlungs- ermächtigungen aus dem Vorjahr	Summe Ansatz des Haushaltsjahres inkl. übertragene Auszahlungs- ansätze aus dem Vorjahr	Ergebnis des Haushalts- jahres (gebucht auf Lfd. HH oder HH-Res)	max. übertragbar	übertragene Auszahlungs- ermächtigungen für das nächste HH-Jahr	davon übertragene Auszahlungs- ermächtigungen aus Vorjahren
TH 2	FB 02	FB 02	21020000	I102102001 (neu ab 2013: I092102006)	FB 02 Doppik (DKDOPPIK)	0,00	173.909,69	173.909,69	30.673,42	143.236,27	143.236,27	143.236,27
TH 2	FB 02	FB 02	21020000	I102102001	FB 02/Sammelposten/BGA	26.900,00	6.213,65	33.113,65	30.383,66	2.729,99	2.729,99	74,45
Summe FB 02:						26.900,00	180.123,34	207.023,34	61.057,08	145.966,26	145.966,26	143.310,72
TH 2	FB 23	FB 23	21230100	I092123003	Erschl. Städt. Grundstücke/Steinbruchweg	0,00	25.000,00	25.000,00	0,00	25.000,00	25.000,00	25.000,00
TH 2 (TH 6)	FB 23 (FB 62)	FB 23 (FB 62)	21230100	I102123002	Ausgleichsflächenmanagement	100.000,00	17.700,00	117.700,00	10.019,97	107.680,03	8.100,00	8.100,00
TH 2	FB 23	Amt 66	61660100	I122123004	Erschl. Städt. Grundstücke/An der Harsdorfer Straße	230.000,00	49.650,34	279.650,34	4.697,99	274.952,35	274.952,35	44.952,35
TH 2	FB 23	Amt 66	61660100	I122123005	Erschl. Städt. Grundstücke/G.-Ricker-Straße	0,00	48.700,00	48.700,00	2.013,71	46.686,29	46.686,29	46.686,29
TH 2	FB 23	Amt 66	61660100	I122123007	Erschl. Städt. Grundstücke/Lorenzweg	0,00	50.000,00	50.000,00	0,00	50.000,00	50.000,00	50.000,00
TH 2	FB 23	Amt 66	61660100	I122123009	Erschl. Städt. Grundstücke/Sülzweg/Kannenstieg	20.000,00	0,00	20.000,00	14.941,87	5.058,13	5.058,13	0,00
TH 2	FB 23	Amt 66	61660100	I122123010	Erschl. Städt. Grundstücke/Othrichstraße	0,00	20.000,00	20.000,00	0,00	20.000,00	20.000,00	20.000,00
TH 2	FB 23	Amt 66	61660100	I122123011	Erschl. Städt. Grundstücke/Rennebogen	0,00	40.000,00	40.000,00	0,00	40.000,00	40.000,00	40.000,00
TH 2	FB 23	Amt 66	61660100	I122123013	Erschl. Städt. Grundstücke/Milchweg	0,00	197.000,00	197.000,00	30.264,19	166.210,52	166.210,52	166.210,52
TH 2	FB 23	Amt 66	61660100	I122123014	Erschl. Städt. Grundstücke/Harsdorfer Worthen	0,00	308.000,00	308.000,00	164.556,95	143.443,05	143.443,05	143.443,05
Summe FB 23:						350.000,00	756.050,34	1.106.050,34	226.494,66	879.030,37	779.450,34	544.392,21
Summe TH 2:						376.900,00	936.173,68	1.313.073,68	287.651,76	1.024.996,63	925.416,60	687.702,93
TH 3	Dez. III	Dez. III	30000000	I093000001	Dez. III/Touristenleitsystem	0,00	12.979,32	12.979,32	0,00	12.979,32	12.979,32	12.979,32
TH 3	Dez. III	Dez. III	30000000	I093000002	Dez. III/Blaues Band (u.a. Petriförder)	0,00	118.449,75	118.449,75	74.449,75	44.000,00	44.000,00	44.000,00
TH 3	Dez. III	Dez. III	30000000	I103000009	Dez. III/Entwicklungsphase Hansehafen	0,00	2.866.705,62	2.866.705,62	2.287.177,78	579.527,84	579.527,84	579.527,84
TH 3	Dez. III	Dez. III	61660100	I123000001	Dez. III/Hafenbahnbrücke	3.550.000,00	0,00	3.550.000,00	182.330,45	3.367.669,55	3.367.669,55	0,00
TH 3	Dez. III	Dez. III	61660100	I123000002	Dez. III/Entwicklungsfläche Korbwerder Nord	0,00	2.076.500,00	2.076.500,00	110.489,52	1.966.010,48	1.966.010,48	1.966.010,48
TH 3	Dez. III	Dez. III	61660100	I123000003	Dez. III/Erschl. des industriellen Altstandortes SKET	0,00	3.263.008,26	3.263.008,26	53.270,52	3.209.737,74	3.209.737,74	3.209.737,74
Summe TH 3:						3.550.000,00	8.337.642,95	11.667.642,95	2.707.716,02	9.179.924,93	9.179.924,93	5.812.255,38

Anlage 4b: Übersicht über die zu übertragenden Auszahlungsermächtigungen der Investitionstätigkeit

Fachbereich Finanzservice												
Übersicht über die zu übertragene investiven Auszahlungsermächtigungen 2012												
2.2 Auszahlungen aus Investitionstätigkeit												
- in EUR -												
Teilhaus- halt (TH)	FB/Amt	Bew. Stelle	Kosten- stelle	Investitions- nummer	Bezeichnung der Maßnahme	Ansatz des Haushalts- jahres (abzögl. der bereit- gestellten OPL/APL- Deckungsmittel für andere Investmaßn.)	Übertragene Auszahlungs- ermächtigungen aus dem Vorjahr	Summe Ansatz des Haushaltsjahres inkl. übertragene Auszahlungs- ansätze aus dem Vorjahr	Ergebnis des Haushalts- jahres (gebucht auf Lfd. HH oder HH-Rest)	max. übertragbar	übertragene Auszahlungs- ermächtigungen für das nächste HH-Jahr	davon übertragene Auszahlungs- ermächtigungen aus Vorjahren
TH 4	FB 40	FB 40	41400400	I094140003	IZBB Sekundarschule Thomas-Müntzer	0,00	41.845,23	41.845,23	0,00	41.845,23	41.845,23	41.845,23
TH 4	FB 40	FB 40	41402100	I094140004	Elbeschwimmhalle	0,00	129.700,00	129.700,00	0,00	129.700,00	129.700,00	129.700,00
TH 4	FB 40	FB 40	41401100	I104140002	Volkshochschule	5.000,00	0,00	5.000,00	3.580,09	1.419,91	1.419,91	0,00
TH 4	FB 40	FB 40	41401300	I104140026	EFRE Grundschule Kannenstieg	1.834.600,00	221.719,55	2.056.319,55	1.130.665,80	925.653,75	925.653,75	49.000,00
TH 4	FB 40	FB 40	41400400	I104140041	Sekundarschule J.-W. v. Goethe	0,00	30.220,54	30.220,54	0,00	30.220,54	30.220,54	30.220,54
TH 4	FB 40	FB 40	41400800	I104140059	EFRE BbS I Eike von Repgow	1.634.200,00	189.691,28	1.823.891,28	588.399,37	1.235.491,91	1.235.491,91	35.000,00
TH 4	FB 40	FB 40	41400700	I104140085	Förderschule Erich-Kästner	0,00	14.713,84	14.713,84	9.354,78	5.359,06	5.359,06	5.359,06
TH 4	FB 40	FB 40	41400000	I114140003	FB 40/Sampo/BGA/Förderung LSA	160.000,00	45.851,76	205.851,76	49.533,75	156.318,01	156.318,01	43.483,66
TH 4	FB 40	FB 40	41400300	I114140004	Grundschulen BGA	106.000,00	0,00	106.000,00	105.078,94	921,06	921,06	0,00
TH 4	FB 40	FB 40	41400800	I114140015	Berufsschulen BGA	75.600,00	0,00	75.600,00	74.929,70	670,30	670,30	0,00
TH 4	FB 40	FB 40	41402300	I114140023	Schwimmhalle Nord	1.423.200,00	716.249,53	2.139.449,53	1.535.330,97	604.118,56	604.118,56	0,00
TH 4	FB 40	FB 40	41400300	I114140027	EFRE Grundschule Pechauer Platz	560.400,00	0,00	560.400,00	32.968,63	527.431,37	527.431,37	0,00
TH 4	FB 40	FB 40	41400300	I114140028	EFRE Schulstandort Albert-Vater-Straße	1.000.000,00	74.323,65	1.074.323,65	23.773,06	1.050.550,59	200.550,59	50.550,59
TH 4	FB 40	FB 40	41400300	I124140001	Sternwarte, GS Kannenstieg	200.000,00	0,00	200.000,00	50.367,88	149.632,12	149.632,12	0,00
Summe FB 40:						6.999.000,00	1.464.315,38	8.463.315,38	3.603.982,97	4.859.332,41	4.009.332,41	385.159,08
TH 4	FB 41	FB 41	41410000	I104141001	FB 41/Sammelposten/BGA	13.148,31	0,00	13.148,31	11.908,08	1.240,23	1.240,23	0,00
TH 4	FB 41	FB 41	41410100	I104141006	Bibliothek/Sammelposten/BGA	7.200,00	0,00	7.200,00	6.708,27	491,73	491,73	0,00
TH 4	FB 41	FB 41	41410200	I104141011	Stadtarchiv/Umbau	731.000,00	631.966,37	1.362.966,37	752.213,53	610.752,84	610.752,84	0,00
TH 4	FB 41	FB 41	41410100	I114141003	Bibliothek/Fahrbibliotheksbus	150.000,00	0,00	150.000,00	0,00	150.000,00	150.000,00	0,00
Summe FB 41:						901.348,31	631.966,37	1.533.314,68	770.829,88	762.484,80	762.484,80	0,00
Summe TH 4:						7.900.348,31	2.096.281,75	9.996.630,06	4.374.812,85	5.621.817,21	4.771.817,21	385.159,08
TH 5	Amt 51	Amt 51	51510100	I095151051	KT G.-Hauptmann-Straße	0,00	182.763,60	182.763,60	166.666,22	16.097,38	16.097,38	16.097,38
TH 5	Amt 51	Amt 51	51510100	I115151003	KT G.-Hauptmann-Straße 42a	1.167.333,34	328.000,00	1.495.333,34	1.198.380,51	296.952,83	296.952,83	193.000,00
TH 5	Amt 51	Amt 51	51510200	I105151051	KJFE Banane	0,00	46.198,21	46.198,21	33.118,77	13.079,44	13.079,44	13.079,44
TH 5	Amt 51	Amt 51	51510100	I115151004	KT Kleiner Maulwurf/Beyendorf	0,00	82.053,18	82.053,18	28.866,28	53.186,90	53.186,90	53.186,90
Summe Amt 51:						1.167.333,34	639.014,99	1.806.348,33	1.427.031,78	379.316,55	379.316,55	275.363,72

Anlage 4b: Übersicht über die zu übertragenden Auszahlungsermächtigungen der Investitionstätigkeit

Fachbereich Finanzservice												
Übersicht über die zu übertragenden investiven Auszahlungsermächtigungen 2012												
2.2 Auszahlungen aus Investitionstätigkeit												
- in EUR -												
Telhaushalt (TH)	FB/Amt	Bew. Stelle	Kostenstelle	Investitionsnummer	Bezeichnung der Maßnahme	Ansatz des Haushaltsjahres (abzögl. der bereitgestellten ÖPL/APL-Deckungsmittel für andere Investmaßn.)	übertragene Auszahlungsermächtigungen aus dem Vorjahr	Summe Ansatz des Haushaltsjahres inkl. übertragene Auszahlungsansätze aus dem Vorjahr	Ergebnis des Haushaltsjahres (gebucht auf Lfd. HH oder HH-Res)	max. übertragbar	übertragene Auszahlungsermächtigungen für das nächste HH-Jahr	davon übertragene Auszahlungsermächtigungen aus Vorjahren
TH 5	Amt 53	Amt 53	51530000	I105153002	Tierheim/Sammelposten/BGA	8.150,00	0,00	8.150,00	7.815,91	334,09	233,00	0,00
TH 5	Amt 53	Amt 53	51530000	I105153003	Amt 53/Sammelposten/BGA	39.400,00	0,00	39.400,00	29.174,35	10.225,65	7.149,00	0,00
Summe Amt 53:						47.550,00	0,00	47.550,00	36.990,26	10.559,74	7.382,00	0,00
Summe TH 5:						1.214.883,34	639.014,99	1.853.898,33	1.464.022,04	389.876,29	386.698,56	275.363,72
Sanierung historischer Stadtkern												
TH 6	Amt 66	Amt 61	61660100	I116161021	Umgestaltung Domplatz Modul 1-7	1.216.900,00	990.026,71	2.206.926,71	2.196.112,76	10.813,95	10.813,95	0,00
TH 6	Amt 66	Amt 61	61660100	I116161022	Umgestaltung St. Sebastian	0,00	344.118,09	344.118,09	157.293,29	186.824,80	186.824,80	186.824,80
TH 6	Amt 66	Amt 61	61660100	I116161025	Seitenbahnen Harnackstraße	146.300,00	8.705,45	155.005,45	8.169,18	146.836,27	146.836,27	536,27
TH 6	Amt 66	Amt 61	61660100	I116161027	Stützmauer Remtergang	0,00	39.278,01	39.278,01	15.114,54	24.163,47	24.163,47	24.163,47
TH 6	Amt 66	Amt 61	61660100	I116161028	Fürstenwallpark 4. BA	0,00	129.061,27	129.061,27	5.358,21	123.703,06	123.703,06	123.703,06
TH 6	Amt 66	Amt 61	61660100	I116161081	Sudenburger Tor	24.000,00	12.600,00	36.600,00	31.897,09	4.702,91	4.702,91	0,00
TH 4	FB 41	Amt 61	41410000	I116161082	Anbindung Südverbinder Museum	0,00	21.685,01	21.685,01	21.162,82	522,19	522,19	522,19
TH 6	Amt 66	Amt 61	61660100	I116161086	Knotenpunkt Planckstraße	0,00	28.094,63	28.094,63	20.163,59	7.931,04	7.931,04	7.931,04
Summe Sanierung historischer Stadtkern:						1.387.200,00	1.573.569,17	2.960.769,17	2.455.271,48	505.497,69	505.497,69	343.680,83
Stadtumbau Ost/Aufwertung												
										0,00		
TH 4	FB 40	Amt 61	41400300	I116161005	Sporthalle Buckau	483.900,00	0,00	483.900,00	350.775,49	133.124,51	133.124,51	0,00
TH 2	FB 23	Amt 61	21230100	I116161048	Kaserne Mark	536.000,00	4.259,88	540.259,88	537.471,50	2.788,38	2.788,38	0,00
TH 6	Amt 66	Amt 61	61660100	I116161049	Elbuferpromenade/Platz an der Hubbrücke	300.000,00	0,00	300.000,00	138.408,64	161.591,36	161.591,36	0,00
TH 6	Amt 66	Amt 61	61660100	I116161053	Erschließung Hubbrücke/Rotehornblick	0,00	241.750,93	241.750,93	172.927,76	68.823,17	68.823,17	68.823,17
TH 6	Amt 66	Amt 61	61660100	I116161059	Gestaltung Zentrumsachse Reform	678.400,00	0,00	678.400,00	650.384,15	28.015,85	28.015,85	0,00
TH 6	Amt 66	Amt 61	61660100	I116161061	Gehwegsanierung Apollostraße	0,00	163.561,09	163.561,09	159.251,20	4.309,89	4.229,89	4.229,89
TH 6	Amt 66	Amt 61	61660100	I116161062	Gehwegsanierung Otto-Baer-Straße	167.100,00	0,00	167.100,00	14.392,80	152.707,20	152.707,20	0,00
TH 6	Amt 66	Amt 61	61660100	I116161085	Elbebahnhof	0,00	52.482,00	52.482,00	12.598,22	39.883,78	39.883,78	39.883,78
Summe Stadtumbau Ost/Aufwertung:						2.185.400,00	482.053,90	2.927.453,90	2.036.209,76	591.244,14	591.164,14	112.936,84

Anlage 4b: Übersicht über die zu übertragenden Auszahlungsermächtigungen der Investitionstätigkeit

Fachbereich Finanzservice												
Übersicht über die zu übertragene investiven Auszahlungsermächtigungen 2012												
2.2 Auszahlungen aus Investitionstätigkeit												
- in EUR -												
Teilhaus- halt (TH)	FB/Amt	Bew. Stelle	Kosten- stelle	Investitions- nummer	Bezeichnung der Maßnahme	Ansatz des Haushalts- jahres (abzzgl. der bereit- gestellten OPL/APL- Deckungsmittel für andere Investmaßn.)	übertragene Auszahlungs- ermächtigungen aus dem Vorjahr	Summe Ansatz des Haushaltsjahres inkl. übertragene Auszahlungs- ansätze aus dem Vorjahr	Ergebnis des Haushalts- jahres (gebucht auf Lfd. HH oder HH-Rest)	max. übertragbar	übertragene Auszahlungs- ermächtigungen für das nächste HH-Jahr	davon übertragene Auszahlungs- ermächtigungen aus Vorjahren
Soziale Stadt Kannenstieg												
TH 4	FB 40	Amt 61	41402500	I116161009	Entw. Freizeitstandort Neustädter See mit Strandbad	67.005,28	30.533,77	97.539,05	24.157,21	73.381,84	68.791,97	3.873,20
TH 6	Amt 66	Amt 61	61660100	I116161011	Gestaltung Grünachse Schrotebrücke	0,00	156.100,00	156.100,00	91.279,91	64.820,09	64.820,09	64.820,09
TH 5	Amt 51	Amt 61	51510200	I116161012	Stadtteiltreff Neustädter See	1.039.500,00	730.269,20	1.769.769,20	763.484,83	1.006.284,37	1.006.284,37	32.472,50
TH 6	Amt 66	Amt 61	61660100	I116161013	Rundweg Neustädter See	96.600,00	146.469,12	243.069,12	167.654,69	75.414,43	75.414,43	35.684,23
TH 4	FB 40	Amt 61	41400600	I116161014	Schulgebäude Kannenstieg	30.000,00	0,00	30.000,00	29.975,28	24,72	24,72	0,00
TH 6	Amt 66	Amt 61	61660100	I116161088	Zentrumsachse Kannenstieg	19.994,72	1.328,28	21.323,00	14.091,70	7.231,30	7.231,30	1.328,28
Summe Soziale Stadt Kannenstieg:						1.253.100,00	1.064.700,37	2.317.800,37	1.090.643,62	1.227.156,75	1.222.566,88	138.178,30
Soziale Stadt Südost												
TH 5	Amt 51	Amt 61	51510200	I116161018	Mehrgenerationenhaus Alte Schule	0,00	33.896,99	33.896,99	33.099,54	797,45	797,45	797,45
TH 4	FB 40	Amt 61	41401300	I116161019	Naherholungszentrum Salbker See	81.000,00	113.820,04	194.820,04	36.441,43	158.378,61	158.378,61	77.428,61
TH 5	Amt 51	Amt 61	51510200	I116161029	Gröninger Bad	466.000,00	38.445,13	504.445,13	435.222,28	69.222,85	69.222,85	0,00
TH 6	Amt 66	Amt 61	61660100	I116161030	Lückenschluss Nachtigallenstieg	0,00	168.180,73	168.180,73	129.156,43	39.024,30	39.024,30	39.024,30
TH 6	FB 40	Amt 61	41401300	I116161038	Tonschacht	0,00	15.000,00	15.000,00	8.707,30	6.292,70	6.292,70	6.292,70
TH 6	Amt 66	Amt 61	61660100	I116161090	Seitenbereich Alt Westerhüsen	38.800,00	50.959,27	89.759,27	29.866,71	59.892,56	59.842,56	21.092,56
TH 4	IV/01	Amt 61	40010000	I126161101	Wasserturm	366.000,00	0,00	366.000,00	313.933,69	52.066,31	52.066,31	0,00
Summe Soziale Stadt Südost:						951.800,00	420.302,16	1.372.102,16	986.427,38	385.674,78	385.624,78	144.635,62
Soziale Stadt Neustädter Feld												
TH 6	Amt 66	Amt 61	61660100	I116161016	Freifläche Nicolaipplatz	180.000,00	0,00	180.000,00	173.143,33	6.856,67	6.856,67	0,00
TH5	Amt 50	Amt 61	50020000	I116161017	Mehrgenerationenhaus Othrichstraße	347.000,00	0,00	347.000,00	307.577,38	39.422,62	39.422,62	0,00
Summe Soziale Stadt Neustädter Feld:						527.000,00	0,00	527.000,00	480.720,71	46.279,29	46.279,29	0,00
Amt 61 - Sammelposten/BGA												
TH 6	Amt 61	Amt 61	61610100	I116161008	ZOB/Förderung ÖPNV	245.500,00	0,00	245.500,00	50.805,00	194.695,00	194.695,00	0,00
Summe Amt 61 - Sammelposten/BGA:						245.500,00	0,00	245.500,00	50.805,00	194.695,00	194.695,00	0,00
Summe Amt 61:						6.530.000,00	3.520.625,60	10.050.625,60	7.100.077,95	2.950.547,65	2.945.827,78	739.431,69


Anlage 4b: Übersicht über die zu übertragenden Auszahlungsermächtigungen der Investitionstätigkeit


Fachbereich Finanzservice												
Übersicht über die zu übertragene investiven Auszahlungsermächtigungen 2012												
2.2 Auszahlungen aus Investitionstätigkeit												
- in EUR -												
Teilhaus- halt (TH)	FB/Amt	Bew. Stelle	Kosten- stelle	Investitions- nummer	Bezeichnung der Maßnahme	Ansatz des Haushalts- jahres <small>(abzögl. der bereit- gestellten ÜPL/APL- Deckungsmittel für andere Investmaßn.)</small>	Übertragene Auszahlungs- ermächtigungen aus dem Vorjahr	Summe Ansatz des Haushaltsjahres inkl. übertragene Auszahlungs- ansätze aus dem Vorjahr	Ergebnis des Haushalts- jahres <small>(gebucht auf Lfd. HH oder HH-Rest)</small>	max. Übertragbar	Übertragene Auszahlungs- ermächtigungen für das nächste HH-Jahr	davon übertragene Auszahlungs- ermächtigungen aus Vorjahren
					Amt 66 - Straßen etc.							
TH 6	Amt 66	Amt 66	61660100	I106166196	Börderadweg	2.700,00	0,00	2.700,00	0,00	2.700,00	2.700,00	0,00
TH 6	Amt 66	Amt 66	61660100	I116166001	Ernst-Reuter-Allee/Eisenbahnüberführung	3.524.900,00	4.209,92	3.529.109,92	584.381,76	2.944.728,16	95.228,16	0,00
TH 6	Amt 66	Amt 66	61660100	I116166002 <small>(neu ab 2013: I126166028 bis I126166030)</small>	Elbbrücken	473.700,00	0,00	473.700,00	117.540,56	356.159,44	siehe I126166028 bis I126166030	
TH 6	Amt 66	Amt 66	61660100	I126166028 <small>(alt bis 2012: I116166002)</small>	Neubau Elbbrücken	siehe I1161666002 (Neuzuordnung ab 2013 zu I126166028 bis I126166030)			211.159,44	211.159,44	0,00	
TH 6	Amt 66	Amt 66	61660100	I126166029 <small>(alt bis 2012: I116166002)</small>	Instandsetzung/Verlängerung Neue Strombrücke	siehe I1161666002 (Neuzuordnung ab 2013 zu I126166028 bis I126166030)			95.000,00	95.000,00	0,00	
TH 6	Amt 66	Amt 66	61660100	I126166030 <small>(alt bis 2012: I116166002)</small>	Anna-Ebert-Brücke	siehe I1161666002 (Neuzuordnung ab 2013 zu I126166028 bis I126166030)			50.000,00	50.000,00	0,00	
TH 6	Amt 66	Amt 66	61660100	I116166004	Ufermauer Kleiner Stadtmarsch	0,00	29.202,13	29.202,13	0,00	29.202,13	29.202,13	29.202,13
TH 6	Amt 66	Amt 66	61660100	I116166006	Brücke MR/Halberstädter Straße	1.325.900,00	584.308,44	1.910.208,44	86.955,23	1.823.253,21	1.823.253,21	497.353,21
TH 6	Amt 66	Amt 66	61660100	I116166009	Brücke Pettenkofer Straße	53.965,17	0,00	53.965,17	23.930,07	30.035,10	30.000,00	0,00
TH 6	Amt 66	Amt 66	61660100	I116166010	Schrotebrücke Immermannstraße	160.000,00	0,00	160.000,00	10.302,60	149.697,40	149.697,40	0,00
TH 6	Amt 66	Amt 66	61660100	I116166011	Schrotebrücke G.-Hauptmann-Straße	160.000,00	0,00	160.000,00	2.329,77	157.670,23	157.670,23	0,00
TH 6	Amt 66	Amt 66	61660100	I116166012	Schrotebrücke Friesenstraße	160.000,00	0,00	160.000,00	0,00	160.000,00	160.000,00	0,00
TH 6	Amt 66	Amt 66	61660100	I116166013	Stützmauer Petriförder	300.000,00	79.510,81	379.510,81	283.506,66	96.004,15	96.004,15	0,00
TH 6	Amt 66	Amt 66	61660100	I116166014	Brücke MR/Sudenburger Wuhne	204.760,47	248.435,62	453.196,09	16.542,65	436.653,44	436.653,44	231.892,97
TH 6	Amt 66	Amt 66	61660100	I116166015	Stützwand Halberstädter Straße	20.000,00	0,00	20.000,00	0,00	20.000,00	20.000,00	0,00
TH 6	Amt 66	Amt 66	61660100	I116166017	Rampe MR/Lemsdorfer Weg	750.000,00	101.635,03	851.635,03	22.539,94	829.095,09	829.095,09	79.095,09
TH 6	Amt 66	Amt 66	61660100	I116166018	Brennecke Straße	524.984,62	312.742,38	837.727,00	678.619,12	159.107,88	60.149,29	0,00
TH 6	Amt 66	Amt 66	61660100	I116166019	Radweg L 48 Agrarstraße	0,00	260.395,10	260.395,10	196.251,99	64.143,11	64.143,11	64.143,11
TH 6	Amt 66	Amt 66	61660100	I116166024	Emdener Weg	502.000,00	0,00	502.000,00	340.182,34	161.817,66	161.817,66	0,00
TH 6	Amt 66	Amt 66	61660100	I116166046	Seitenbahn Mäichweg	131.800,00	0,00	131.800,00	84.986,28	46.813,72	46.813,72	0,00
TH 6	Amt 66	Amt 66	61660100	I116166048	Parkstreifen Haverlaher Straße	150.000,00	0,00	150.000,00	34.821,65	115.178,35	115.178,35	0,00
TH 6	Amt 66	Amt 66	61660100	I116166049	Parkstreifen Braunschweiger Straße	137.900,00	0,00	137.900,00	58.644,33	79.255,67	79.255,67	0,00
TH 6	Amt 66	Amt 66	61660100	I116166057	Umweltzone	0,00	16.369,53	16.369,53	7.110,76	9.258,77	9.258,77	9.258,77

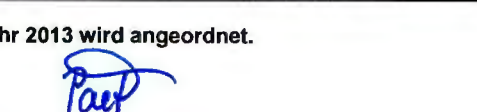
Anlage 4b: Übersicht über die zu übertragenden Auszahlungsermächtigungen der Investitionstätigkeit


Fachbereich Finanzservice												
Übersicht über die zu übertragenden investiven Auszahlungsermächtigungen 2012												
2.2 Auszahlungen aus Investitionstätigkeit												
- in EUR -												
Teilhaushalt (TH)	FB/Amt	Bew. Stelle	Kostenstelle	Investitionsnummer	Bezeichnung der Maßnahme	Ansatz des Haushaltsjahres (abzgl. der bereitgestellten ÖPL/APL-Deckungsmittel für andere Investmaßn.)	übertragene Auszahlungsermächtigungen aus dem Vorjahr	Summe Ansatz des Haushaltsjahres inkl. übertragene Auszahlungsansätze aus dem Vorjahr	Ergebnis des Haushaltsjahres (gebucht auf Lfd. HH oder HH-Rest)	max. übertragbar	übertragene Auszahlungsermächtigungen für das nächste HH-Jahr	davon übertragene Auszahlungsermächtigungen aus Vorjahren
TH 6	Amt 66	Amt 66	61660100	I116166060 (neu ab 2013: I136166019)	Ortsumgehung Ottersleben	0,00	47.963,16	47.963,16	10.683,69	37.279,47	37.279,47	37.279,47
TH 6	Amt 66	Amt 66	61660100	I116166094	Hundisburger Straße	95.000,00	0,00	95.000,00	72.949,40	22.050,60	22.050,60	0,00
TH 6	Amt 66	Amt 66	61660100	I116166097	Alt Westerhüsen	135.000,00	0,00	135.000,00	118.556,01	16.443,99	16.443,99	0,00
TH 6	Amt 66	Amt 66	61660100	I116166115	Amt 66 - Software	38.400,00	853,65	39.253,65	38.651,10	602,55	602,55	0,00
TH 6	Amt 66	Amt 66	61660100	I116166120	Parkscheinautomaten	51.000,00	0,00	51.000,00	47.195,08	3.804,92	3.804,92	0,00
TH 6	Amt 66	Amt 66	61660100	I116166122	LSA Knoten Leipziger Straße/Quittenweg	0,00	25.000,00	25.000,00	0,00	25.000,00	25.000,00	25.000,00
TH 6	Amt 66	Amt 66	61660100	I116166123	LSA Knoten Leipziger Straße/Brenneckestraße	0,00	25.000,00	25.000,00	0,00	25.000,00	25.000,00	25.000,00
TH 6	Amt 66	Amt 66	61660100	I116166124	LSA Knoten Leipziger Straße/Kirschweg	0,00	25.000,00	25.000,00	0,00	25.000,00	25.000,00	25.000,00
TH 6	Amt 66	Amt 66	61660100	I116166133	Breitestraße	0,00	47.586,59	47.586,59	7.021,71	40.564,88	40.564,88	40.564,88
TH 6	Amt 66	Amt 66	61660100	I116166138	Ufermauer Zollstraße	0,00	23.100,00	23.100,00	0,00	23.100,00	23.100,00	23.100,00
TH 6	Amt 66	Amt 66	61660100	I116166141	TÖB Stadtbeleuchtung	0,00	11.463,18	11.463,18	0,00	11.463,18	11.463,18	11.463,18
Summe Amt 66 - Straßen etc.:						8.902.010,26	1.842.775,54	10.744.785,80	2.843.702,70	8.257.242,54	4.952.589,41	1.098.352,81
Summe TH 6:						15.432.010,26	5.363.401,14	20.795.411,40	9.943.780,55	11.207.780,19	7.898.417,19	1.837.784,40
Übertragene investive Auszahlungsermächtigungen 2012 gesamt:						31.789.801,81	18.149.508,29	49.939.310,10	20.595.140,36	29.699.803,89	25.237.105,73	9.414.615,20


Die Übertragung der investiven Auszahlungsermächtigungen aus dem Haushaltsjahr 2012 in das Haushaltsjahr 2013 wird angeordnet.


 Dr. Hartung
 Fachbereichsleiter 02


 Erleben
 Fachdienstleiter 02.1


 Paetsch
 Teamleiterin 02.14


 Dr. Trümper
 Oberbürgermeister

 12.09.2013
 Zimmermann
 Beigeordneter für Finanzen und Vermögen

Anlage 5: Übersicht über die zu übertragenden Einzahlungsermächtigungen der Investitionstätigkeit

Fachbereich Finanzservice													
Übersicht über die zu übertragenden investiven Einzahlungsermächtigungen 2012													
3. Einzahlungen aus Investitionstätigkeit													
- in EUR -													
Teilhaus- halt (TH)	FB/Amt	Bew. Stelle	Kosten- stelle	Investitions- nummer	Bezeichnung der Maßnahme	Einzahlungs- ansatz des Haushalts- jahres <small>(abzögl. der bereit- gestellten ÜPL/APL- Deckungsmittel für andere Investmaßn.)</small>	fehlende Ist-Einzahlungen aus Vorjahren für die Finanzierung der Übertragenen Auszahlungs- ermächtigungen aus Vorjahren		Einzahlungs- ergebnis des Haushaltsjahres soweit dieses nicht zur Deckung der lfd. Auszahlungen o. HAR in 2012 herangezogen wurde <small>(gebucht auf Lfd. HH oder HH-Rest)</small>	Einnahme- verschiebungen innerhalb des Deckungskreis IDKSTÄDTEBAU	Differenz zwischen Haushalts- ansatz und Ergebnis 2012 <small>(max. übertragbar)</small>	Übertragene investive Einzahlungs- ermächtigungen aus 2012 für das nächste HH-Jahr	Übertragene investive Einzahlungs- ermächtigungen aus 2011 für das nächste HH-Jahr
							Jahr	fehlende Einzahlungen					
TH 2 (TH 6)	FB 23 (FB 62)	FB 23 (FB 62)	21230100	I102123002	Ausgleichsflächenmanagement	100.000,00	2011	9.100,47	0,00	0,00	109.100,47	0,00	9.100,47
TH 2	FB 23	FB 23	21230100	I102123003	Erschl. Städtische Grundstücke Milchweg	480.000,00	-	0,00	0,00	0,00	480.000,00	480.000,00	0,00
TH 2	FB 23	Amt 66	61660100	I122123013	Erschl. Städtische Grundstücke Milchweg	20.000,00	-	0,00	0,00	0,00	20.000,00	20.000,00	0,00
TH 2	FB 23	FB 23	21230100	I102123005	Erschl. Städtische Grundstücke An der Harsdorfer Straße	200.000,00	-	0,00	0,00	0,00	200.000,00	200.000,00	0,00
TH 2	FB 23	Amt 66	61660100	I122123004	Erschl. Städtische Grundstücke An der Harsdorfer Straße	70.000,00	-	0,00	0,00	0,00	70.000,00	70.000,00	0,00
TH 2	FB 23	FB 23	21230100	I102123006	Harsdorfer Worthen	350.000,00	-	0,00	248.285,99	0,00	101.714,01	101.714,01	0,00
TH 2	FB 23	FB 23	61660100	I122123014	Erschl. Städtische Grundstücke Harsdorfer Worthen	100.000,00	-	0,00	65.486,01	0,00	34.513,99	34.513,99	0,00
Summe FB 23:						1.320.000,00		9.100,47	313.772,00	0,00	1.015.328,47	906.228,00	9.100,47
Summe TH 2:						1.320.000,00		9.100,47	313.772,00	0,00	1.015.328,47	906.228,00	9.100,47
TH 3	Dez. III	Dez. III	30000000	I103000009	Dez. III/Entwicklungsphase Hansehafen	0,00	2010	3.682.600,00	573.578,36	0,00	3.109.021,64	0,00	3.109.021,64
TH 3	Dez. III	Amt 66	61660100	I123000001	Dez. III/Hafenbahnbrücke	3.550.000,00	-	0,00	0,00	0,00	3.550.000,00	3.550.000,00	0,00
TH 3	Dez. III	Amt 66	61660100	I123000002	Dez. III/Korbwerder Nord	0,00	2010 2011	2.076.500,00	110.489,52	0,00	1.966.010,48	0,00	1.966.010,48
TH 3	Dez. III	Amt 66	61660100	I123000003	Dez. III/Erschließung Altstandort SKET	0,00	2010 2011	3.202.700,00	296.801,66	0,00	2.905.898,34	0,00	2.905.898,34
Summe TH 3:						3.550.000,00		8.961.800,00	980.869,54	0,00	11.530.930,46	3.550.000,00	7.980.930,46
TH 4	FB 40	FB 40	41401300	I104140026	EFRE Grundschule Kannenstieg	1.500.000,00	-	0,00	0,00	0,00	1.500.000,00	1.500.000,00	0,00
TH 4	FB 40	FB 40	41400700	I104140059	EFRE BbS I Eike von Repkow	1.700.000,00	2010	135.100,00	0,00	0,00	1.835.100,00	1.700.000,00	135.100,00
TH 4	FB 40	FB 40	41400000	I114140003	FB 40/Sampo/BGA/Förderung LSA	120.000,00	2011	45.537,08	38.439,26	0,00	114.148,59	114.148,59	12.949,23
TH 4	FB 40	FB 40	41402300	I114140023	Schwimmhalle Nord	665.000,00	2011	324.690,00	426.585,00	0,00	563.705,00	239.015,00	324.690,00
TH 4	FB 40	FB 40	41400300	I114140027	EFRE Grundschule Pechauer Platz	511.000,00	-	0,00	0,00	0,00	511.000,00	511.000,00	0,00
TH 4	FB 40	FB 40	41400300	I114140028	EFRE Schulstandort A.-Vater-Straße/Planansätze 2013 neu veranschlagt	840.000,00	-	0,00	0,00	0,00	840.000,00	126.000,00	0,00
Summe FB 40:						5.336.000,00		505.327,08	465.024,26	0,00	5.363.953,59	4.190.163,59	472.739,23

Anlage 5: Übersicht über die zu übertragenden Einzahlungsermächtigungen der Investitionstätigkeit

Fachbereich Finanzservice													
Übersicht über die zu übertragenden investiven Einzahlungsermächtigungen 2012													
3. Einzahlungen aus Investitionstätigkeit													
- in EUR -													
Teilhaus- halt (TH)	FB/Amt	Bew. Stelle	Kosten- stelle	Investitions- nummer	Bezeichnung der Maßnahme	Einzahlungs- ansatz des Haushalts- jahres <small>(abzügl. der bereit- gestellten DFL/APL- Deckungsmittel für andere Investmaßn.)</small>	fehlende Ist-Einzahlungen aus Vorjahren für die Finanzierung der Übertragenen Auszahlungs- ermächtigungen aus Vorjahren		Einzahlungs- ergebnis des Haushaltsjahres soweit dieses nicht zur Deckung der lfd. Auszahlungen o. HAR in 2012 herange-zogen wurde <small>(gebucht auf Lfd. HH oder HH-Res)</small>	Einnahme- verschiebungen innerhalb des Deckungskreis IDKSTÄDTEBAU	Differenz zwischen Haushalts- ansatz und Ergebnis 2012 <small>(max. übertragbar)</small>	Übertragene investive Einzahlungs- ermächtigungen aus 2012 für das nächste HH-Jahr	Übertragene investive Einzahlungs- ermächtigungen aus 2011 für das nächste HH-Jahr
							Jahr	fehlende Einzahlungen					
TH 4	Eb Puppe	FB 41	42010100	I104201001	Mitteldeutsches Figurentheater	150.000,00	2011	951.082,71	646.807,17	0,00	454.275,54	0,00	454.275,54
Summe Eb's Dez. IV:						150.000,00		951.082,71	646.807,17	0,00	454.275,54	0,00	454.275,54
Summe TH 4:						5.486.600,00		1.456.409,79	1.111.831,43	0,00	5.618.229,13	4.190.163,59	927.014,77
TH 5	Amt 51	Amt 51	51510100	I115151003	KT G.-Hauptmann-Straße 42a	1.167.333,34	2011	328.000,00	1.198.380,51	0,00	296.952,83	296.952,83	0,00
Summe Amt 51:						1.167.333,34		328.000,00	1.198.380,51	0,00	296.952,83	296.952,83	0,00
Summe TH 5:						1.167.333,34		328.000,00	1.198.380,51	0,00	296.952,83	296.952,83	0,00
Sanierung historischer Stadtkern													
TH 6	Amt 66	Amt 61	61660100	I116161021	Umgestaltung Domplatz	825.100,00	-	0,00	813.398,80	0,00	11.701,20	11.701,20	0,00
TH 6	Amt 66	Amt 61	61660100	I116161022	Umgestaltung St. Sebastian	0,00	2011	4.394,47	0,00	0,00	4.394,47	0,00	4.394,47
TH 6	Amt 66	Amt 61	61660100	I116161025	Seitenbahnen Harnackstraße	102.200,00	2011	120,69	0,00	-14.428,24	87.892,45	87.771,76	120,69
TH 6	Amt 66	Amt 61	61660100	I116161026	Seitenbahn Bahnhofstraße	0,00	2011	15,42	0,00	0,00	15,42	0,00	15,42
TH 6	Amt 66	Amt 61	61660100	I116161028	Fürstenwallpark 4. BA	0,00	2011	9.931,08	0,00	0,00	9.931,08	0,00	9.931,08
TH 6	Amt 66	Amt 61	61660100	I116161076	Fürstenwallpark	0,00	2011	9,11	0,00	0,00	9,11	0,00	9,11
TH 6	Amt 66	Amt 61	61660100	I116161081	Sudenburger Tor	0,00	2011	10.080,00	0,00	14.428,24	24.508,24	14.428,24	10.080,00
TH 4	FB 41	Amt 61	41410000	I116161082	Anbindung Südverbinder Museum	0,00	2011	11.430,37	0,00	0,00	11.430,37	0,00	11.430,37
TH 6	Amt 66	Amt 61	61660100	I116161086	Knotenpunkt Planckstraße	0,00	2011	389,52	0,00	0,00	389,52	0,00	389,52
TH 6	Amt 66	Amt 61	61660100	I116161079	Hammersteinweg	0,00	2011	32.940,91	0,00	0,00	32.940,91	0,00	32.940,91
TH 6	Amt 66	Amt 61	61660100	I116161091	Seitenbahn Breiter Weg	0,00	2011	230,89	0,00	0,00	230,89	0,00	230,89
Summe Sanierung historischer Stadtkern:						927.300,00		69.542,46	813.398,80	0,00	183.443,66	113.901,20	69.542,46
Stadtumbau Ost/Aufwertung													
TH 2	FB 23	Amt 61	21230100	I116161048	Kaserne Mark	449.400,00	2011	4.250,73	375.855,86	0,00	77.794,87	71.206,27	4.250,73
TH 6	Amt 66	Amt 61	61660100	I116161049	Elbuferpromenade Platz an der Hubbrücke	229.000,00	-	0,00	182.823,33	0,00	46.176,67	46.176,67	0,00
TH 6	Amt 66	Amt 61	61660100	I116161053	Erschließung Hubbrücke	107.000,00	2011	86.875,99	0,00	0,00	193.875,99	107.000,00	86.875,99
TH 2	FB 23	Amt 61	21230100	I116161054	Schleifufer/Ausbau Lukasklause	0,00	2011	49.940,00	0,00	0,00	49.940,00	0,00	49.940,00

Anlage 5: Übersicht über die zu übertragenden Einzahlungsermächtigungen der Investitionstätigkeit

Fachbereich Finanzservice													
Übersicht über die zu übertragenden Investiven Einzahlungsermächtigungen 2012													
3. Einzahlungen aus Investitionstätigkeit													
Teilhaus- halt (TH)	FB/Amt	Bew. Stelle	Kosten- stelle	Investitions- nummer	Bezeichnung der Maßnahme	Einzahlungs- ansatz des Haushalts- jahres <small>(abzögl. der bereit- gestellten ÖPL/APL- Deckungsmittel für andere Investmaßn.)</small>	fehlende Ist-Einzahlungen aus Vorjahren für die Finanzierung der Übertragenen Auszahlungs- ermächtigungen aus Vorjahren		Einzahlungs- ergebnis des Haushaltsjahres soweit dieses nicht zur Deckung der lfd. Auszahlungen o. HAR in 2012 herangezogen wurde <small>(gebucht auf Lfd. HH oder HH-Rest)</small>	Einnahme- verschiebungen innerhalb des Deckungskreis IDKSTÄTBEAU	Differenz zwischen Haushalts- ansatz und Ergebnis 2012 <small>(max. übertragbar)</small>	Übertragene investive Einzahlungs- ermächtigungen aus 2012 für das nächste HH-Jahr	übertragene investive Einzahlungs- ermächtigungen aus 2011 für das nächste HH-Jahr
							Jahr	fehlende Einzahlungen					
TH 6	Amt 66	Amt 61	61660100	I116161059	Zentrumsachse Reform	583.400,00	-	0,00	561.530,20	0,00	21.869,80	21.869,80	0,00
TH 6	Amt 66	Amt 61	61660100	I116161061	Gehwegsanierung Apollostraße	0,00	2011	20,00	0,00	0,00	20,00	0,00	20,00
TH 6	Amt 66	Amt 61	61660100	I116161062	Gehwegsanierung Otto-Baer-Straße	111.400,00	-	0,00	111.390,00	0,00	10,00	10,00	0,00
Summe Stadtbau Ost/Aufwertung:						1.480.200,00		141.086,72	1.231.599,39	0,00	389.687,33	246.262,74	141.086,72
Soziale Stadt Kannestieg													
TH 4	FB 40	Amt 61	41402500	I116161009	Entw. Freizeitstandort Neustädter See m. Strandbad	38.600,00	-	0,00	0,00	-1.329,81	37.270,19	37.270,19	0,00
TH 5	Amt 51	Amt 61	51510200	I116161012	Stadtteiltreff Neustädter See	692.900,00	2011	3.870,00	47.655,77	0,00	649.114,23	0,00	3.870,00
TH 6	Amt 66	Amt 61	61660100	I116161013	Rundweg Neustädter See	54.400,00	2011	20.000,00	0,00	0,00	74.400,00	54.400,00	20.000,00
TH 4	FB 40	Amt 61	41400600	I116161014	Schulgebäude Kannestieg	20.000,00	-	0,00	0,00	0,00	20.000,00	20.000,00	0,00
TH 6	Amt 66	Amt 61	61660100	I116161088	Zentrumsachse Kannestieg	12.000,00	-	0,00	0,00	1.329,81	13.329,81	13.329,81	0,00
Summe Soziale Stadt Kannestieg:						817.900,00		23.870,00	47.655,77	0,00	794.114,23	125.000,00	23.870,00
Soziale Stadt Südost													
TH 6	Amt 66	Amt 61	61660100	I116161090	Seitenbereich Alt Westerhüsen	25.800,00	2010	33.313,41	25.833,00	0,00	33.280,41	0,00	33.280,41
Summe Soziale Stadt Südost:						25.800,00		33.313,41	25.833,00	0,00	33.280,41	0,00	33.280,41
Amt 61 - Sammelposten/BGA													
TH 6	Amt 61	Amt 61	61610100	I116161008	ZOB/Förderung ÖPNV/Ausstattung	174.100,00	-	0,00	36.029,13	0,00	138.070,87	138.070,87	0,00
Summe Amt 61 - Sammelposten/BGA:						174.100,00		0,00	36.029,13	0,00	138.070,87	138.070,87	0,00
Summe Amt 61 gesamt:						3.425.300,00		267.812,59	2.154.616,09	0,00	1.538.596,50	623.234,81	267.779,59
Amt 66 - Straßen etc.													
TH 6	Amt 66	Amt 66	61660100	I116166001	Ernst-Reuter-Allee/Eisenbahnüberführung	2.849.500,00	2011	160.000,00	0,00	0,00	3.009.500,00	545.987,77	160.000,00
TH 6	Amt 66	Amt 66	61660100	I116166006	Brücke MR/Halberstädter Straße	1.060.700,00	-	0,00	0,00	0,00	1.060.700,00	1.017.030,59	0,00
TH 6	Amt 66	Amt 66	61660100	I116166017	Rampe MR/Lemsdorfer Weg	600.000,00	-	0,00	0,00	0,00	600.000,00	600.000,00	0,00
TH 6	Amt 66	Amt 66	61660100	I116166019	Radweg L 48/Agarstraße	0,00	2011	180.000,00	13.714,06	0,00	166.285,94	0,00	166.285,94
TH 6	Amt 66	Amt 66	61660100	I116166020	Radweg zw. Umflutkanal und Klusbrücke	0,00	2011	88.900,00	0,00	0,00	88.900,00	0,00	5.214,02

Anlage 5: Übersicht über die zu übertragenden Einzahlungsermächtigungen der Investitionstätigkeit

Fachbereich Finanzservice													
Übersicht über die zu übertragenden investiven Einzahlungsermächtigungen 2012													
3. Einzahlungen aus Investitionstätigkeit													
Teilhaus- halt (TH)	FB/Amt	Bew. Stelle	Kosten- stelle	Investitions- nummer	Bezeichnung der Maßnahme	Einzahlungs- ansatz des Haushalts- jahres <small>(ebnzgl. der bereit- gestellten OPL/APL- Deckungsmittel für andere Investmaßn.)</small>	fehlende Ist-Einzahlungen aus Vorjahren für die Finanzierung der Übertragenen Auszahlungs- ermächtigungen aus Vorjahren		Einzahlungs- ergebnis des Haushaltsjahres soweit dieses nicht zur Deckung der lfd. Auszahlungen o. HAR in 2012 herange-zogen wurde <small>(gebucht auf Lfd. HH oder HH-Rest)</small>	Einnahme- verschiebungen innerhalb des Deckungskreis IDKSTÄDTEBAU	Differenz zwischen Haushalts- ansatz und Ergebnis 2012 <small>(max. übertragbar)</small>	Übertragene Investive Einzahlungs- ermächtigungen aus 2012 für das nächste HH-Jahr	Übertragene Investive Einzahlungs- ermächtigungen aus 2011 für das nächste HH-Jahr
							Jahr	fehlende Einzahlungen					
TH 6	Amt 66	Amt 66	61660100	I116166022	Magdeburger Ring/E 49	615.000,00	-	0,00	0,00	0,00	615.000,00	245.123,19	0,00
TH 6	Amt 66	Amt 66	61660100	I116166023	Berliner Chaussee	800.000,00	2011	330.508,37	968.800,00	0,00	161.708,37	0,00	161.708,37
TH 6	Amt 66	Amt 66	61660100	I126166024	Ausbau MR/Mittagstr. bis A.-Vater Str./FR Süd	39.840,77	-	0,00	0,00	0,00	39.840,77	39.840,77	0,00
TH 6	Amt 66	Amt 66	61660100	I126166025	Ausbau MR/ A.-Vater Str./FR Nord	63.896,10	-	0,00	0,00	0,00	63.896,10	63.896,10	0,00
TH 6	Amt 66	Amt 66	61660100	I116166060	Ortsumgehung Ottersleben	0,00	2011	64.000,00	0,00	0,00	64.000,00	0,00	64.000,00
TH 6	Amt 66	Amt 66	61660100	I116166131	Renneweg	0,00	2009	3.062,49	0,00	0,00	3.062,49	0,00	3.062,49
TH 6	Amt 66	Amt 66	61660100	I116166144	Schleiufer	0,00	2009	145.606,07	0,00	0,00	145.606,07	0,00	88.817,20
Summe Amt 66 - Straßen etc.:						6.028.936,87		972.076,93	982.514,06	0,00	6.018.499,74	2.511.878,42	649.088,02
Summe TH 6:						9.454.236,87		1.239.889,52	3.137.030,15	0,00	7.557.096,24	3.135.113,23	916.897,61
Übertragene investive Einzahlungsermächtigungen 2012 gesamt:						20.978.170,21		11.895.199,78	6.741.883,63	0,00	26.218.537,13	12.078.457,65	9.633.913,31



Die Übertragung der investiven Einzahlungsermächtigungen aus dem Haushaltsjahr 2012 in das Haushaltsjahr 2013 wird angeordnet.

Dr. Härtung
Fachbereichsleiter 02

Erleben
Fachdienstleiter 02.1

Paetsch
Teamleiterin 02.14


Dr. Trümper
Oberbürgermeister

Zimmermann
Beigeordneter für Finanzen und Vermögen

12.05.2013

Anlage 6a: Übersicht über die zu bildenden investiven Sonderrücklagen zur Finanzierung der übertragenen Auszahlungsermächtigungen aus der Investitionstätigkeit

Fachbereich Finanzservice									
Übersicht über die gebildeten Sonderrücklagen aus investiven Fördermitteln des HH-Jahres 2012 und etwaiger Vorjahre, die noch nicht zweckentsprechend verwendet wurden									
4. Bildung von Sonderrücklagen aus der Investitionstätigkeit									
- in EUR -									
Teilhaus-halt (TH)	FB/Amt	Bew. Stelle	Kosten-stelle	Vorgangs-nr.	Investitions-nummer	Bezeichnung der Maßnahme	Sonderrücklage aus der FAG-Fördermitteleinzahlung des HH-Jahres 2012	Sonderrücklage aus Fördermitteleinzahlungen der Vorjahre (Entnahme aus allg. Sonderrücklage bzw. Sonderrücklage Sondertilgung)	Sonderrücklage aus Fördermitteleinzahlungen des HH-Jahres 2012
TH 1	FB 01	FB 01	11010000	JA12-000030	I101101004	FB 01 Sammelposten/BGA/Havarie	17.771,84	0,00	0,00
Summe FB 01:							17.771,84	0,00	0,00
TH 1	FB 32	FB 32	11320000	JA12-000078	I101132001	FB 32-Bürgerservice/Sammelposten/BGA	895,39	0,00	0,00
TH 1	FB 32	FB 32	11320100	JA12-000018	I101132003	FB 32-Bürgerservice/Sammelposten/BGA	34.268,67	0,00	0,00
TH 1	FB 32	FB 32	11320200	JA12-000017	I101132005	FB 32-Bürgerservice/Sammelposten/BGA	12.941,73	0,00	0,00
Summe FB 32:							48.105,79	0,00	0,00
TH 1	Amt 37	Amt 37	11370000	JA12-000033	I091137002	Amt 37/FFW Olvenstedt	778.008,46	0,00	212.165,76
TH 1	Amt 37	Amt 37	11370000	JA12-000065	I101137007	Amt 37/Rettungsdienst/ 1 RTW	110.000,00	0,00	0,00
TH 1	Amt 37	Amt 37	11370000	JA12-000101	I111137001	Amt 37/Sammelposten/BGA	93.065,71	0,00	0,00
TH 1	Amt 37	Amt 37	11370000	JA12-000059;	I111137002	Amt 37/Sammelposten/BGA	6.355,58	0,00	0,00
TH 1	Amt 37	Amt 37	11370000	JA12-000068	I111137004	Amt 37/Sammelposten/BGA	10.000,00	0,00	0,00
TH 1	Amt 37	Amt 37	11370000	JA12-000066	I111137006	Amt 37/Rettungsdienst/ 1 RTW	200,00	0,00	0,00
TH 1	Amt 37	Amt 37	11370000	JA12-000100	I111137008	Amt 37/Sammelposten/BGA	21.381,05	0,00	0,00
TH 1	Amt 37	Amt 37	11370000	JA12-000087	I111137011	Amt 37/Brandschutz/Hubrettungsfahrzeug	2.919,07	0,00	0,00
TH 1	Amt 37	Amt 37	11370000	JA12-000056	I121137001	Amt 37/Brandschutz/Sammposten-BGA	308.508,30	0,00	0,00
TH 1	Amt 37	Amt 37	11370000	JA12-000034	I121137021	Amt 37/FFW Südost	50.000,00	0,00	0,00
Summe Amt 37:							1.380.438,17	0,00	212.165,76
Summe TH 1:							1.446.315,80	0,00	212.165,76
TH 2	FB 02	FB 02	21020000	JA12-000069	I102102001	FB 02/Sammelposten/BGA	2.655,54	0,00	0,00
Summe FB 02:							2.655,54	0,00	0,00
TH 2	FB 23	Amt 66	61660100	JA12-000070	I122123004	Erschl. Städt. Grundstücke/An der Harsdorfer Straße	160.000,00	0,00	0,00
TH 2	FB 23	Amt 66	61660100	JA12-000028	I122123005	Erschl. Städt. Grundstücke/G.-Ricker-Straße	0,00	0,00	13.935,42
TH 2	FB 23	Amt 66	61660100	JA12-000071	I122123009	Erschl. Städt. Grundstücke/Sülzeweg/Kannenstieg	5.058,13	0,00	0,00
TH 2	FB 23	Amt 66	61660100	JA12-000082	I122123013	Erschl. Städt. Grundstücke/Milchweg	0,00	166.210,52	0,00
TH 2	FB 23	Amt 66	61660100	JA12-000081	I122123014	Erschl. Städt. Grundstücke/Harsdorfer Worthen	0,00	143.443,05	0,00
Summe FB 23:							165.058,13	309.653,57	13.935,42
Summe TH 2:							167.713,67	309.653,57	13.935,42

Fachbereich Finanzservice											
Übersicht über die gebildeten Sonderrücklagen aus investiven Fördermitteln des HH-Jahres 2012 und etwaiger Vorjahre, die noch nicht zweckentsprechend verwendet wurden										- in EUR -	
4. Bildung von Sonderrücklagen aus der Investitionstätigkeit											
Tell-haus-haft (TH)	FB/Amt	Bew. Stelle	Kosten-stelle	Vorgangs-nr.	Investitions-nummer	Bezeichnung der Maßnahme	Sonderrücklage aus der FAG-Fördermitteleinzahlung des HH-Jahres 2012	Sonderrücklage aus Fördermitteleinzahlungen der Vorjahre <small>(Entnahme aus allg. Sonderrücklage bzw. Sonderrücklage Sondertilgung)</small>	Sonderrücklage aus Fördermitteleinzahlungen des HH-Jahres 2012		
TH 4	FB 40	FB 40	41401100	JA12-000013	I104140002	Volkshochschule	1.419,91	0,00	0,00		
TH 4	FB 40	FB 40	41401300	JA12-000012	I104140026	EFRE Grundschule Kannenstieg	159.886,81	0,00	0,00		
TH 4	FB 40	FB 40	41400000	JA12-000099	I114140003	FB 40/Sampo/BGA/Förderung LSA	28.208,59	0,00	0,00		
TH 4	FB 40	FB 40	41400300	JA12-000010	I114140004	Grundschulen BGA	921,06	0,00	0,00		
TH 4	FB 40	FB 40	41400800	JA12-000009	I114140015	Berufsschulen BGA	670,30	0,00	0,00		
TH 4	FB 40	FB 40	41402300	JA12-000083	I114140023	Schwimmbhalle Nord	321.585,32	0,00	0,00		
TH 4	FB 40	FB 40	41400300	JA12-000008	I114140027	EFRE Grundschule Pechauer Platz	46.493,77	0,00	0,00		
TH 4	FB 40	FB 40	41400300	JA12-000007	I114140028	EFRE Schulstandort Albert-Vater-Straße	24.000,00	0,00	0,00		
TH 4	FB 40	FB 40	41400300	JA12-000014	I124140001	Sternwarte, GS Kannenstieg	149.632,12	0,00	0,00		
TH 4	FB 40	FB 40	41401100	JA12-000003	I124140006	Kraftraum Trainingsstätte Rudern	0,00	0,00	0,00	101.185,33	
Summe FB 40:							732.817,88	0,00	0,00	101.185,33	
TH 4	FB 41	FB 41	41410000	JA12-000006	I104141001	FB 41/Sammelposten/BGA	1.240,23	0,00	0,00		
TH 4	FB 41	FB 41	41410100	JA12-000015	I104141006	Bibliothek/Sammelposten/BGA	491,73	0,00	0,00		
TH 4	FB 41	FB 41	41410200	JA12-000016	I104141011	Stadtarchiv/Umbau	610.752,84	0,00	0,00		
TH 4	FB 41	FB 41	41410100	JA12-000004	I114141003	Bibliothek/Fahrbibliotheksbus	150.000,00	0,00	0,00		
Summe FB 41:							762.484,80	0,00	0,00	0,00	
Summe TH 4:							1.495.302,68	0,00	0,00	101.185,33	
TH 5	Amt 51	Amt 51	51510700	JA12-000002	I105151042	Kinder- u. Notdienst (Spende)	0,00	0,00	0,00	100,00	
TH 5	Amt 51	Amt 51	51510100	JA12-000001	I125151004	Sanierung 5 Kita's	0,00	0,00	0,00	281,27	
Summe Amt 51:							0,00	0,00	0,00	381,27	
TH 5	Amt 53	Amt 53	51530000	JA12-000032	I105153002	Tierheim/Sammelposten/BGA	14,29	0,00	0,00	102,06	
TH 5	Amt 53	Amt 53	51530000	JA12-000094	I105153003	Amt 53/Sammelposten/BGA	7.149,00	0,00	0,00	0,00	
Summe Amt 53:							7.163,29	0,00	0,00	102,06	
Summe TH 5:							7.163,29	0,00	0,00	483,33	

Fachbereich Finanzservice									
Übersicht über die gebildeten Sonderrücklagen aus investiven Fördermitteln des HH-Jahres 2012 und etwaiger Vorjahre, die noch nicht zweckentsprechend verwendet wurden									
4. Bildung von Sonderrücklagen aus der Investitionstätigkeit									
- in EUR -									
Teilhaus-haft (TH)	FB/Amt	Bew. Stelle	Kosten-stelle	Vorgangs-nr.	Investitions-nummer	Bezeichnung der Maßnahme	Sonderrücklage aus der FAG-Fördermitteleinzahlung des HH-Jahres 2012	Sonderrücklage aus Fördermitteleinzahlungen der Vorjahre (Entnahme aus allg. Sonderrücklage bzw. Sonderrücklage Sondertilgung)	Sonderrücklage aus Fördermitteleinzahlungen des HH-Jahres 2012
						Sanierung historischer Stadtkern			
TH 6	Amt 66	Amt 61	61660100	JA12-000022	I116161021	Umgestaltung Domplatz Modul 1-7	3.481,72	0,00	0,00
TH 6	Amt 66	Amt 61	61660100	JA12-000090	I116161025	Seitenbahnen Harnackstraße	58.528,24	0,00	0,00
TH 6	Amt 66	Amt 61	61660100	JA12-000077	I116161081	Sudenburger Tor	1.875,63	0,00	0,00
Summe Sanierung historischer Stadtkern:							63.885,59	0,00	0,00
						Stadtbau Ost/Aufwertung			
TH 4	FB 40	Amt 61	41400300	JA12-000029	I116161005	Sporthalle Buckau	26.052,68	0,00	107.141,83
TH 2	FB 23	Amt 61	21230100	JA12-000089	I116161048	Kaserne Mark	450,51	0,00	0,00
TH 6	Amt 66	Amt 61	61660100	JA12-000019	I116161049	Elbuferpromenade/Platz an der Hubbrücke	38.243,29	0,00	77.171,40
TH 6	Amt 66	Amt 61	61660100	JA12-000023	I116161059	Gestaltung Zentrumsachse Reform	3.923,21	0,00	2.222,84
TH 6	Amt 66	Amt 61	61660100	JA12-000020	I116161062	Gehwegsanierung Otto-Baer-Straße	50.902,40	0,00	101.794,80
TH 2(TH 4)	23(IV/01)	Amt 61	40010000	JA12-000098	I126161014	Areal/Wasserturm	0,00	0,00	29,01
Summe Stadtbau Ost/Aufwertung:							119.572,09	0,00	288.359,88
						Soziale Stadt Kannenstieg			
TH 4	FB 40	Amt 61	41402500	JA12-000027	I116161009	Entw. Freizeitstandort Neustädter See mit Strandbad	28.809,15	0,00	0,00
TH 5	Amt 51	Amt 61	51510200	JA12-000091	I116161012	Stadtteiltreff Neustädter See	324.697,64	0,00	645.244,23
TH 6	Amt 66	Amt 61	61660100	JA12-000093	I116161013	Rundweg Neustädter See	17.356,26	0,00	0,00
TH 4	FB 40	Amt 61	41400600	JA12-000026	I116161014	Schulgebäude Kannenstieg	8,24	0,00	0,00
TH 6	Amt 66	Amt 61	61660100	JA12-000096	I116161088	Zentrumsachse Kannenstieg	1.967,67	0,00	0,00
Summe Soziale Stadt Kannenstieg:							372.838,96	0,00	645.244,23
						Soziale Stadt Südost			
TH 4	FB 40	Amt 61	41401300	JA12-000092	I116161019	Naherholungszentrum Salbker See	26.983,33	0,00	53.966,67
TH 5	Amt 51	Amt 61	51510200	JA12-000088	I116161029	Gröninger Bad	23.084,19	0,00	51.338,66
TH 6	Amt 66	Amt 61	61660100	JA12-000095	I116161090	Seitenbereich Alt Westerhüsen	12.983,25	0,00	0,00
TH 4	IV/01	Amt 61	40010000	JA12-000025	I126161101	Wasserturm	17.355,44	0,00	34.710,87
Summe Soziale Stadt Südost:							80.406,21	0,00	140.016,20

Fachbereich Finanzservice									
Übersicht über die gebildeten Sonderrücklagen aus investiven Fördermitteln des HH-Jahres 2012 und etwaiger Vorjahre, die noch nicht zweckentsprechend verwendet wurden									
4. Bildung von Sonderrücklagen aus der Investitionstätigkeit									
- in EUR -									
Teil- haut- halt (TH)	FB/Amt	Bew. Stelle	Kosten- stelle	Vorgangs-nr.	Investitions- nummer	Bezeichnung der Maßnahme	Sonderrücklage aus der FAG-Fördermitteleinzahlung des HH-Jahres 2012	Sonderrücklage aus Fördermitteleinzahlungen der Vorjahre <small>(Entnahme aus allg. Sonderrücklage bzw. Sonderrücklage Sondertilgung)</small>	Sonderrücklage aus Fördermitteleinzahlungen des HH-Jahres 2012
						Soziale Stadt Neustädter Feld			
TH 6	Amt 66	Amt 61	61660100	JA12-000021	I116161016	Freifläche Nicolaiplatz	2.285,56	0,00	4.571,11
TH5	Amt 50	Amt 61	50020000	JA12-000024	I116161017	Mehrgenerationshaus Othrichstraße	13.144,66	0,00	26.277,96
						Summe Soziale Stadt Neustädter Feld:	15.430,22	0,00	30.849,07
						Amt 61 - Sammelposten/BGA			
TH 6	Amt 61	Amt 61	61610100	JA12-000079	I116161008	ZOB/Förderung ÖPNV	56.624,13	0,00	74.760,31
						Summe Amt 61 - Sammelposten/BGA:	56.624,13	0,00	74.760,31
						Summe Amt 61:	708.757,20	0,00	1.179.229,69
						Amt 66 - Straßen etc.			
TH 6	Amt 66	Amt 66	61660100	JA12-000035	I106166196	Börderadweg	2.700,00	0,00	0,00
TH 6	Amt 66	Amt 66	61660100	JA12-000097	I116166001	Ernst-Reuter-Allee/Eisenbahnüberführung	18.246,50	0,00	0,00
TH 6	Amt 66	Amt 66	61660100	JA12-000036	I126166028 (alt bis 2012: I116166002)	Neubau Eibbrücken	211.159,44	0,00	0,00
TH 6	Amt 66	Amt 66	61660100	JA12-000037	I126166029 (alt bis 2012: I116166002)	Instandsetzung/Verlängerung Neue Strombrücke	95.000,00	0,00	0,00
TH 6	Amt 66	Amt 66	61660100	JA12-000038	I126166030 (alt bis 2012: I116166002)	Anna-Ebert-Brücke	50.000,00	0,00	0,00
TH 6	Amt 66	Amt 66	61660100	JA12-000073	I116166005	Hundisburger Brücke	0,00	0,00	81.450,00
TH 6	Amt 66	Amt 66	61660100	JA12-000080	I116166006	Brücke MR/Halberstädter Straße	265.200,00	0,00	23.993,57
TH 6	Amt 66	Amt 66	61660100	JA12-000039	I116166009	Brücke Pettenkofer Straße	30.000,00	0,00	0,00
TH 6	Amt 66	Amt 66	61660100	JA12-000040	I116166010	Schrotebrücke Immermannstraße	149.697,40	0,00	0,00
TH 6	Amt 66	Amt 66	61660100	JA12-000041	I116166011	Schrotebrücke G.-Hauptmann-Straße	157.670,23	0,00	0,00
TH 6	Amt 66	Amt 66	61660100	JA12-000042	I116166012	Schrotebrücke Friesenstraße	160.000,00	0,00	0,00
TH 6	Amt 66	Amt 66	61660100	JA12-000043	I116166013	Stützmauer Petriförder	96.004,15	0,00	0,00
TH 6	Amt 66	Amt 66	61660100	JA12-000044	I116166014	Brücke MR/Sudenburger Wuhne	204.760,47	0,00	0,00
TH 6	Amt 66	Amt 66	61660100	JA12-000045	I116166015	Stützwand Halberstädter Straße	20.000,00	0,00	0,00
TH 6	Amt 66	Amt 66	61660100	JA12-000046	I116166017	Rampe MR/Lemsdorfer Weg	150.000,00	0,00	0,00


Fachbereich Finanzservice									
Übersicht über die gebildeten Sonderrücklagen aus investiven Fördermitteln des HH-Jahres 2012 und etwaiger Vorjahre, die noch nicht zweckentsprechend verwendet wurden									
4. Bildung von Sonderrücklagen aus der Investitionstätigkeit									
- in EUR -									
Teilhaus-halt (TH)	FB/Amt	Bew. Stelle	Kosten-stelle	Vorgangs-nr.	Investitions-nummer	Bezeichnung der Maßnahme	Sonderrücklage aus der FAG-Fördermitteleinzahlung des HH-Jahres 2012	Sonderrücklage aus Fördermitteleinzahlungen der Vorjahre (Entnahme aus allg. Sonderrücklage bzw. Sonderrücklage Sondertätig)	Sonderrücklage aus Fördermitteleinzahlungen des HH-Jahres 2012
TH 6	Amt 66	Amt 66	61660100	JA12-000085	I116166018	Brennecke Straße	20.637,73	0,00	150.469,05
TH 6	Amt 66	Amt 66	61660100	JA12-000047	I116166024	Emdener Weg	161.817,66	0,00	0,00
TH 6	Amt 66	Amt 66	61660100	JA12-000048	I116166046	Seitenbahn Milchweg	46.813,72	0,00	0,00
TH 6	Amt 66	Amt 66	61660100	JA12-000049	I116166048	Parkstreifen Haverlaher Straße	115.178,35	0,00	0,00
TH 6	Amt 66	Amt 66	61660100	JA12-000050	I116166049	Parkstreifen Braunschweiger Straße	79.255,67	0,00	0,00
TH 6	Amt 66	Amt 66	61660100	JA12-000051	I116166094	Hundisburger Straße	22.050,60	0,00	0,00
TH 6	Amt 66	Amt 66	61660100	JA12-000052	I116166097	Alt Westerhüsen	16.443,99	0,00	0,00
TH 6	Amt 66	Amt 66	61660100	JA12-000053	I116166115	Amt 66 - Software	602,55	0,00	0,00
TH 6	Amt 66	Amt 66	61660100	JA12-000054	I116166120	Parkscheinautomaten	3.804,92	0,00	0,00
Summe Amt 66 - Straßen etc.:							2.077.043,38	0,00	255.912,62
Summe TH 6:							2.785.800,58	0,00	1.435.142,31
TH 7	FB 02	FB 02	71000000	JA12-000084	I107100001	FAG-Investitionshilfe 2012 (noch nicht verwendete Mittel der Investitionspauschale 2012)	556.807,98	0,00	0,00
TH 7	FB 02	FB 02	71000000	JA11-000193	I107100001	FAG-Investitionshilfe 2011 (noch nicht verwendete Mittel der Investitionspauschale 2011 aufgrund der Freimeldung/Nichtinanspruchnahme der gebildeten HAR aus dem JA 2011)	68.680,08	0,00	0,00
TH 5	Amt 51	Amt 51	51510100	JA11-000193	I107100001 (I105151004)	FAG-Investitionshilfe 2011 (noch nicht verwendete Mittel der Investitionspauschale 2011 aufgrund der Freimeldung/Nichtinanspruchnahme der gebildeten HAR aus dem JA 2011)	283.500,00	0,00	0,00
TH 5	Amt 51	Amt 51	51510100	JA11-000193	I107100001 (I105151007)	FAG-Investitionshilfe 2011 (noch nicht verwendete Mittel der Investitionspauschale 2011 aufgrund der Freimeldung/Nichtinanspruchnahme der gebildeten HAR aus dem JA 2011)	289.816,20	0,00	0,00
Summe TH 7:							1.198.804,26	0,00	0,00


Anlage 6a: Übersicht über die zu bildenden investiven Sonderrücklagen zur Finanzierung der übertragenen Auszahlungsermächtigungen aus der Investitionstätigkeit

Fachbereich Finanzservice									
Übersicht über die gebildeten Sonderrücklagen aus investiven Fördermitteln des HH-Jahres 2012 und etwaiger Vorjahre, die noch nicht zweckentsprechend verwendet wurden									
4. Bildung von Sonderrücklagen aus der Investitionstätigkeit									
- in EUR -									
Teilhaus-halt (TH)	FB/Amt	Bew. Stelle	Kosten-stelle	Vorgangs-nr.	Investitions-nummer	Bezeichnung der Maßnahme	Sonderrücklage aus der FAG-Fördermitteleinzahlung des HH-Jahres 2012	Sonderrücklage aus Fördermitteleinzahlungen der Vorjahre (Entnahme aus allg. Sonderrücklage bzw. Sonderrücklage Sonderligung)	Sonderrücklage aus Fördermitteleinzahlungen des HH-Jahres 2012
Gebildete investive Sonderrücklagen im Rahmen des Jahresabschlusses 2012 gesamt:							7.101.100,28	309.653,57	1.762.912,15




Die Bildung der investiven Sonderrücklagen im Rahmen des Jahresabschlusses 2012 für das Haushaltsjahr 2013 wird angeordnet.


 Dr. Hartung
 Fachbereichsleiter 02


 Exleben
 Fachdienstleiter 02.1


 Paetsch
 Teamleiterin 02.14


 Dr. Trümper
 Oberbürgermeister

 12.05.2013
 Zimmermann
 Beigeordneter für Finanzen und Vermögen

Anlage 6b: Übersicht über die im Rahmen des Jahresabschlusses 2012 entsprechend der Inanspruchnahme übertragenen Auszahlungsermächtigungen aus der Investitionstätigkeit aufgelösten (in Anspruch genommenen) investiven Sonderrücklagen

Fachbereich Finanzservice											
Übersicht über die Auflösung der in den Vorjahren gebildeten investiven Sonderrücklagen zur zweckentsprechenden Verwendung											
5. Auflösung von Sonderrücklagen aus der Investitionstätigkeit											
- in EUR -											
Teil- haus- halt (TH)	FB/Amt	Bew. Stelle	Kosten- stelle	Vorgangsr.	Investitions- nummer	Bezeichnung der Maßnahme	Gesamt- finanzierungs- quote der HH- Reste durch SoRL	notwendige Auflösung SoRL FAG aus JA 2011 entspr. der Inanspruch- nahme der HH-Reste in 2012	notwendige Auflösung SoRL FAG aus JA 2011 und Bildung einer "alg. SoRL FAG 2011" aufgrund fehlender Inanspruch- nahme des HH- Restes	notwendige Auflösung SoRL Sonderfertigung aus JA 2011 entspr. der Inanspruch- nahme der HH-Reste in 2012	notwendige Auflösung SoRL Fömi aus JA 2011 entspr. der Inanspruch- nahme der HH-Reste in 2012
TH 1	FB 01	FB 01	11010000	JA11-000028	I101101001	FB 01 Sammelposten/BGA	100,00%	9.315,00	0,00	0,00	0,00
TH 1	FB 01	FB 01	11010000	JA11-000027	I101101004	FB 01 Sammelposten/BGA/Havarie	100,00%	24.055,41	637,66	0,00	0,00
Summe FB 01:								33.370,41	637,66	0,00	0,00
TH 1	Amt 30	Amt 30	11300000	JA11-000026	I101130001	Rechtsamt/Sammelposten/BGA	100,00%	1.311,01	0,00	0,00	0,00
Summe Amt 30:								1.311,01	0,00	0,00	0,00
TH 1 (neu ab 2013: TH 2)	Amt 31 (neu ab 2013: FB 23)	Amt 31/ FB 23	11310000 (neu ab 2013: 21230100)	JA11-000025; JA11-000103	I101131006 (neu ab 2013: I132123001)	Hochwassernachsorge/Ostelbien (Umverteilung/Umbuchung i.H.v. 790.000 EUR aus I101131006 in I116161021 wegen UPL092/12)	100,00%	2.476,37	9,33	51.528,06	0,00
Summe Amt 31:								2.476,37	9,33	51.528,06	0,00
TH 1	FB 32	FB 32	11320000	JA11-000024	I101132001	FB 32-Bürgerservice/Sammelposten/BGA	100,00%	1.480,66	0,00	0,00	0,00
TH 1	FB 32	FB 32	11320000	JA11-000023	I101132002	FB 32-Bürgerservice/Sammelposten/BGA	100,00%	9.708,31	55,43	0,00	0,00
TH 1	FB 32	FB 32	11320200	JA11-000022	I101132005	FB 32-Bürgerservice/Sammelposten/BGA	100,00%	3.600,48	0,00	0,00	0,00
Summe FB 32:								14.789,45	55,43	0,00	0,00
TH 1	Amt 37	Amt 37	11370000	JA11-000070; JA11-000104	I091137002	Amt 37/FFW Olvenstedt	100,00%	61.048,26	0,00	80.000,00	0,00
TH 1	Amt 37	Amt 37	11370000	JA11-000049	I111137001	Amt 37/Sammelposten/BGA	100,00%	45.452,03	959,25	0,00	0,00
TH 1	Amt 37	Amt 37	11370000	JA11-000048	I111137004	Amt 37/Sammelposten/BGA	100,00%	4.918,45	81,55	0,00	0,00
TH 1	Amt 37	Amt 37	11370000	JA11-000050	I101137006	Amt 37/Rettungsdienst/1 RTW	100,00%	103.108,63	6.891,37	0,00	0,00
TH 1	Amt 37	Amt 37	11370000	JA11-000047	I111137008	Amt 37/Sammelposten/BGA	100,00%	8.192,11	991,26	0,00	0,00
TH 1	Amt 37	Amt 37	11370000	JA11-000044, JA11-000045, JA11-000046	I111137015	Amt 37/Digitalfunk	100,00%	63.412,23	0,00	0,00	2.037,24
TH 1	Amt 37	Amt 37	11370000	ohne	I101137023	Brandschutz/Fahrzeug 2010-2016	100,00%	0,00	0,00	0,00	54.569,58
Summe Amt 37:								286.131,71	8.923,43	80.000,00	56.606,82
Summe TH 1:								336.078,91	9.628,38	131.528,06	56.606,82

Anlage 6b: Übersicht über die im Rahmen des Jahresabschlusses 2012 entsprechend der Inanspruchnahme übertragenen Auszahlungsermächtigungen aus der Investitionstätigkeit aufgelösten (in Anspruch genommenen) investiven Sonderrücklagen

Teil- haus- halt (TH)	FB/Amt	Bew. Stelle	Kosten- stelle	Vorgangsnr.	Investitions- nummer	Bezeichnung der Maßnahme	Gesamt- finan- zierungs- quote der HH- Reste durch SoRL	notwendige Auflösung SoRL FAG aus JA 2011 entspr. der Inanspruch- nahme der HH-Reste in 2012	notwendige Auflösung SoRL FAG aus JA 2011 und Bildung einer "allg. SoRL FAG 2011" aufgrund fehlender Inanspruch- nahme des HH- Restes	notwendige Auflösung SoRL Sonder-tüti- gung aus JA 2011 entspr. der Inanspruch- nahme der HH-Reste in 2012	notwendige Auflösung SoRL Fömi aus JA 2011 entspr. der Inanspruch- nahme der HH-Reste in 2012
TH 2	FB 02	FB 02	21020000	(JA11-000105); JA11-000194	I102102001 (neu ab 2013: I092102006)	FB 02 Doppik (DKDOPPIK)	100,00%	0,00	0,00	30.673,42	0,00
TH 2	FB 02	FB 02	21020000	JA11-000052; JA11-000105	I102102001	FB 02/Sammelposten/BGA	100,00%	6.139,20	0,00	0,00	0,00
Summe FB 02:								6.139,20	0,00	30.673,42	0,00
TH 2 (TH 6)	FB 23 (FB 62)	FB 62	21230100	JA11-000003	I102123002	Ausgleichsflächenmanagement	48,58%	0,00	0,00	0,00	4.664,15
TH 2	FB 23	FB 23	21230100	JA11-000106	I092123003	Erschl. Städt. Grundstücke/Steinbruchweg	100,00%	0,00	0,00	0,00	0,00
TH 2	FB 23	FB 23	21230100	JA11-000107	I102123003	Erschl. Städt. Grundstücke/Milchweg <i>(Umverteilung/Umbuchung aus I102123003 in I122123013)</i>	0,00%	0,00	0,00	0,00	0,00
TH 2	FB 23	Amt 66	61660100	JA11-000107; JA11-000198	I122123013	Erschl. Städt. Grundstücke/Milchweg <i>(Umverteilung/Umbuchung aus I102123003 in I122123013)</i>	8,63%	0,00	0,00	2.611,63	0,00
TH 2	FB 23	FB 23	21230100	JA11-000053; JA11-000108	I102123005	Erschl. Städt. Grundstücke/An der Harsdorfer Straße <i>(Umverteilung/Umbuchung aus I102123005 in I122123004 wegen neuer Investnummer)</i>	0,00%	0,00	0,00	0,00	0,00
TH 2	FB 23	Amt 66	61660100	JA11-000190; JA11-000191	I122123004	Erschl. Städt. Grundstücke/An der Harsdorfer Straße <i>(Umverteilung/Umbuchung aus I102123005 in I122123004 wegen neuer Investnummer)</i>	100,00%	0,00	0,00	2.805,56	0,00
TH 2	FB 23	FB 23	21230100		I102123006	Harsdorfer Worthen	0,00%	0,00	0,00	0,00	0,00
TH 2	FB 23	Amt 66	61660100		I122123014	Erschl. Städt. Grundstücke/Harsdorfer Worthen	0,00%	0,00	0,00	0,00	0,00
TH 2	FB 23	Amt 66	61660100	JA11-000109	I102123012	Erschl. Städt. Grundstücke/G.-Ricker-Straße	100,00%	0,00	0,00	2.013,71	0,00
TH 2	FB 23	Amt 66	61660100	JA11-000071	I122123007	Erschl. Städt. Grundstücke/Lorenzweg	100,00%	0,00	0,00	0,00	0,00
TH 2	FB 23	Amt 66	61660100	JA11-000072	I112123001	Erschl. Städt. Grundstücke/Othrichstraße <i>(Umverteilung/Umbuchung aus I112123001 in I122123010 wegen neuer Investnummer)</i>	0,00%	0,00	0,00	0,00	0,00
TH 2	FB 23	Amt 66	61660100	JA11-000189	I122123010	Erschl. Städt. Grundstücke/Othrichstraße <i>(Umverteilung/Umbuchung aus I112123001 in I122123010 wegen neuer Investnummer)</i>	100,00%	0,00	0,00	0,00	0,00
TH 2	FB 23	Amt 66	61660100	JA11-000051	I112123002	Erschl. Städt. Grundstücke/Rennebogen <i>(Umverteilung/Umbuchung aus I112123002 in I122123011 wegen neuer Investnummer)</i>	0,00%	0,00	0,00	0,00	0,00
TH 2	FB 23	Amt 66	61660100	JA11-000188	I122123011	Erschl. Städt. Grundstücke/Rennebogen <i>(Umverteilung/Umbuchung aus I112123002 in I122123011 wegen neuer Investnummer)</i>	100,00%	0,00	0,00	0,00	0,00
Summe FB 23:								0,00	0,00	7.430,90	4.664,15
Summe TH 2:								6.139,20	0,00	30.673,42	4.664,15

Anlage 6b: Übersicht über die im Rahmen des Jahresabschlusses 2012 entsprechend der Inanspruchnahme übertragenen Auszahlungsermächtigungen aus der Investitionstätigkeit aufgelösten (in Anspruch genommenen) investiven Sonderrücklagen

Teil- haus- halt (TH)	FB/Amt	Bew. Stelle	Kosten- stelle	Vorgangsnr.	Investitions- nummer	Bezeichnung der Maßnahme	Gesamt- finanzierungs- quote der HH- Reste durch SoRL	notwendige Auflösung SoRL FAG aus JA 2011 entspr. der Inanspruch- nahme der HH-Reste in 2012	notwendige Auflösung SoRL FAG aus JA 2011 und Bildung einer "alg. SoRL FAG 2011" aufgrund fehlender Inanspruch- nahme des HH Restes	notwendige Auflösung SoRL Sonderauftrag aus JA 2011 entspr. der Inanspruch- nahme der HH-Reste in 2012	notwendige Auflösung SoRL Fömi aus JA 2011 entspr. der Inanspruch- nahme der HH-Reste in 2012
TH 3	Dez. III	Dez. III	30000000	JA11-000110	I093000001	Dez. III/Touristenleitsystem	100,00%	0,00	0,00	0,00	0,00
TH 3	Dez. III	Dez. III	30000000	JA11-000111	I093000002	Dez. III/Blaues Band (u.a. Petriförder)	100,00%	0,00	0,00	74.449,75	0,00
TH 3	Dez. III	Dez. III	61660100	JA11-000043; JA11-000112	I123000003	Dez. III/Erschl. des industriellen Altstandortes SKET	10,00%	1.796,39	0,00	3.529,91	0,00
Summe TH 3:								1.796,39	0,00	77.979,66	0,00
TH 4	IV/01	IV/01	40010000	JA11-000030	I114001002	Kulturbüro/Soziokulturelles Zentrum	100,00%	128.372,42	3.312,77	0,00	0,00
Summe IV/01:								128.372,42	3.312,77	0,00	0,00
TH 4	IV/02	IV/02	40020000	JA11-000067	I104002001	Gesellschaftshaus/Sammelposten/BGA	100,00%	3.606,76	0,00	0,00	0,00
Summe IV/02:								3.606,76	0,00	0,00	0,00
TH 4	FB 40	FB 40	41400400	JA11-000158	I094140003	IZBB SekS Th.-Müntzer	100,00%	0,00	0,00	0,00	0,00
TH 4	FB 40	FB 40	41402100	JA11-000066	I094140004	Elbeschwimmhalle	100,00%	0,00	0,00	0,00	0,00
TH 4	FB 40	FB 40	41401300	JA11-000097	I104140026	EFRE Grundschule Kannenstieg	100,00%	0,00	0,00	172.719,55	0,00
TH 4	FB 40	FB 40	41400400	JA11-000034	I104140041	Sekundarschule J.-W.v. Goethe	100,00%	0,00	0,00	0,00	0,00
TH 4	FB 40	FB 40	41400700	JA11-000098	I104140052	EFRE Förderschule Comenius	100,00%	0,00	0,00	97.217,29	0,00
TH 4	FB 40	FB 40	41400800	JA11-000099	I104140059	EFRE BbS I Eike von Reggow	28,78%	0,00	0,00	44.518,63	0,00
TH 4	FB 40	FB 40	41401700	JA11-000033	I104140069	GETEC-Arena	100,00%	10.111,47	1.888,53	0,00	0,00
TH 4	FB 40	FB 40	41400700	JA11-000100	I104140085	Förderschule Erich-Kästner	100,00%	0,00	0,00	9.354,78	0,00
TH 4	FB 40	FB 40	41400000	JA11-000160; JA11-000161	I114140001	FB 40 Sammelposten	100,00%	2.915,20	0,00	0,00	0,00
TH 4	FB 40	FB 40	41400000	JA11-000163	I114140002	FB 40/Sapo/BGA/Real. PPP Paket 3	100,00%	2.415,70	0,00	0,00	0,00
TH 4	FB 40	FB 40	41400000	JA11-000164	I114140002	FB 40/Sapo/BGA/Real. PPP Paket 3	100,00%	419,00	0,00	0,00	0,00
TH 4	FB 40	FB 40	41400000	JA11-000031; JA11-000165	I114140003	FB 40/Sapo/BGA/Förderung LSA	25,00%	592,03	0,00	0,00	0,00
TH 4	FB 40	FB 40	41400300	JA11-000162; JA11-000166; JA11-000167; JA11-000168; JA11-000169; JA11-000170; JA11-000171; JA11-000172; JA11-000173	I114140006	FB 40/Fachkabinette Sek. Linke	100,00%	1.799,28	0,00	0,00	0,00
TH 4	FB 40	FB 40	41400500	JA11-000035	I114140012	Gymnasien/Sammelposten/BGA	100,00%	1.667,17	0,00	0,00	0,00

Anlage 6b: Übersicht über die im Rahmen des Jahresabschlusses 2012 entsprechend der Inanspruchnahme übertragenen Auszahlungsermächtigungen aus der Investitionstätigkeit aufgelösten (in Anspruch genommenen) investiven Sonderrücklagen

Teil- haushalt (TH)	FB/Amt	Bew. Stelle	Kosten- stelle	Vorgangsnr.	Investitions- nummer	Bezeichnung der Maßnahme	Gesamt- finanzierungs- quote der HH- Reste durch SoRL	notwendige Auflösung SoRL FAG aus JA 2011 entspr. der Inanspruch- nahme der HH-Reste in 2012	notwendige Auflösung SoRL FAG aus JA 2011 und Bildung einer "allg. SoRL FAG 2011" aufgrund fehlender Inanspruch- nahme des HH- Restes	notwendige Auflösung SoRL Sonderfertigung aus JA 2011 entspr. der Inanspruch- nahme der HH-Reste in 2012	notwendige Auflösung SoRL Fömi aus JA 2011 entspr. der Inanspruch- nahme der HH-Reste in 2012
TH 4	FB 40	FB 40	41402300	JA11-000036	I114140023	Schwimmhalle Nord	54,67%	100.802,70	0,00	0,00	290.756,83
TH 4	FB 40	FB 40	41400300	JA11-000032	I114140028	EFRE Schulstandort Albert-Vater-Straße	100,00%	23.773,06	0,00	0,00	0,00
TH 4	FB 40	FB 40	41402100	JA11-000174	I114140030	Elbeschwimmhalle/Startblöcke	100,00%	842,52	0,00	0,00	0,00
Summe FB 40:								145.338,13	1.888,53	323.810,25	290.756,83
TH 4	FB 41	FB 41	41410200	JA11-000041	I104141011	Stadtarchiv/Umbau	100,00%	631.966,37	0,00	0,00	0,00
TH 4	FB 41	FB 41	41410000	JA11-000042	I114141001	FB 41/Sammelposten/BGA	50,00%	4.755,11	124,42	0,00	0,00
TH 4	FB 41	FB 41	41410000	JA11-000175	I114141007	FB 41/Lichtführungssystem	100,00%	0,00	0,00	0,00	1.359,66
TH 4	FB 41	FB 41	41410000	ohne	I114141007	FB 41/Lichtführungssystem	100,00%	0,00	0,00	0,00	8.454,65
Summe FB 41:								636.721,48	124,42	0,00	9.814,31
Summe TH 4:								914.038,79	5.325,72	323.810,25	300.571,14
TH 5	Amt 51	Amt 51	51510100	JA11-000101	I095151051	KT G.-Hauptmann-Straße	100,00%	0,00	0,00	166.666,22	0,00
TH 5	Amt 51	Amt 51	51510100	JA11-000102	I105151017	KT Bördebogen	100,00%	0,00	0,00	105.776,57	0,00
TH 5	Amt 51	Amt 51	51510300	JA11-000037	I105151031	Amt 51/Sammelposten/BGA	100,00%	1.918,01	7,44	0,00	0,00
TH 5	Amt 51	Amt 51	51510100	JA11-000039	I105151033	KT Klusweg	100,00%	0,00	1.500,00	0,00	0,00
TH 5	Amt 51	Amt 51	51510200	JA11-000038	I105151051	KJFE Banane	100,00%	33.118,77	0,00	0,00	0,00
TH 5	Amt 51	Amt 51	51510100	JA11-000040	I115151004	KT Kleiner Maulwurf/Beyendorf	100,00%	28.866,28	0,00	0,00	0,00
Summe Amt 51:								63.903,06	1.507,44	272.442,79	0,00
TH 5	Amt 53	Amt 53	51530000	JA11-000055	I115153001	Amt 53/Sammelposten/BGA	100,00%	184,73	5,27	0,00	0,00
TH 5	Amt 53	Amt 53	51530000	JA11-000054	I115153002	Amt 53/Sammelposten/BGA	100,00%	400,00	70,00	0,00	0,00
Summe Amt 53:								584,73	75,27	0,00	0,00
Summe TH 5:								64.487,79	1.582,71	272.442,79	0,00
						Sanierung historischer Stadtkern					
TH 6	Amt 66	Amt 61	61660100	JA11-000061; JA11-000179	I116161021	Umgestaltung Domplatz Modul 1-7 (Umverteilung/Umbuchung i.H.v. 790.000 EUR aus I101131006 in I116161021 wegen ÜPL092/12)	100,00%	40.005,34	0,00	790.000,00	160.021,37
TH 6	Amt 66	Amt 61	61660100	JA11-000142	I116161022	Umgestaltung St. Sebastian	98,72%	31.458,66	0,00	0,00	123.825,96
TH 4	FB 41	Amt 61	41410000	JA11-000060	I116161023	KULF Westflügel	100,00%	15.040,63	2.564,28	0,00	70.419,64
TH 6	Amt 66	Amt 61	61660100	JA11-000059	I116161025	Seitenbahnen Harnackstraße (Umverteilung/Umbuchung aus I116161025 auf andere Investmaßnahmen)	98,61%	1.633,84	0,00	0,00	6.422,08

Anlage 6b: Übersicht über die im Rahmen des Jahresabschlusses 2012 entsprechend der Inanspruchnahme übertragenen Auszahlungsermächtigungen aus der Investitionstätigkeit aufgelösten (in Anspruch genommenen) investiven Sonderrücklagen

Teilhaushaft (TH)	FB/Amt	Bew. Stelle	Kostenstelle	Vorgangsnr.	Investitionsnummer	Bezeichnung der Maßnahme	Gesamtfinanzierungsquote der HH-Reste durch SoRL	notwendige Auflösung SoRL FAG aus JA 2011 entspr. der Inanspruchnahme der HH-Reste in 2012	notwendige Auflösung SoRL FAG aus JA 2011 und Bildung einer "allg. SoRL FAG 2011" aufgrund fehlender Inanspruchnahme des HH-Restes	notwendige Auflösung SoRL Sondertigung aus JA 2011 entspr. der Inanspruchnahme der HH-Reste in 2012	notwendige Auflösung SoRL Fömi aus JA 2011 entspr. der Inanspruchnahme der HH-Reste in 2012	
TH 6	Amt 66	Amt 61	61660100	JA11-000177; JA11-000180	I116161026	Seitenbahn Bahnhofstraße (Umverteilung/Umbuchung aus I116161025 auf I116161026)	98,61%	222,39	0,00	0,00	874,14	
TH 6	Amt 66	Amt 61	61660100	JA11-000118; JA11-000178; JA11-000181	I116161076 (neu ab 2013: I116161028)	Fürstenwallpark (Umverteilung/Umbuchung aus I116161025 auf I116161076)	99,63%	131,34	0,00	1.807,94	516,27	
TH 4	FB 41	Amt 61	41410000	JA11-000150; JA11-000182; JA11-000183	I116161082	Anbindung Südverbinder Museum (Umverteilung/Umbuchung aus I116161025 auf I116161082)	47,29%	4.232,56	0,00	0,00	5.775,13	
TH 6	Amt 66	Amt 61	61660100	JA11-000184; JA11-000185	I116161086	Knotenpunkt Planckstraße (Umverteilung/Umbuchung aus I116161025 auf I116161086)	98,61%	4.032,72	0,00	0,00	15.851,32	
TH 6	Amt 66	Amt 61	61660100	JA11-000186; JA11-000187	I116161091	Seitenbahn Breiter Weg (Umverteilung/Umbuchung aus I116161025 auf I116161091)	98,61%	3.330,63	0,00	0,00	13.091,62	
TH 6	Amt 66	Amt 61	61660100	JA11-000017; JA11-000123	I116161027	Stützmauer Remtergang	100,00%	0,00	0,00	3.022,91	12.091,63	
TH 6	Amt 66	Amt 61	61660100	JA11-000058; JA11-000124;	I116161028	Fürstenwallpark 4. BA	92,31%	548,36	0,00	1.308,20	3.089,34	
TH 4	FB 41	Amt 61	41410000	JA11-000119	I116161077	Umgestaltung KULF	100,00%	0,00	0,00	2.227,32	0,00	
TH 2	FB 23	Amt 61	21230100	JA11-000120	I116161078	Haus der Romanik	100,00%	0,00	0,00	2.120,35	0,00	
TH 6	Amt 66	Amt 61	61660100	JA11-000057	I116161079	Hammersteinweg	63,86%	0,00	4.103,55	0,00	0,00	
TH 6	Amt 66	Amt 61	61660100	JA11-000122	I116161080	M.-J.-Metzger-Straße	100,00%	0,00	0,00	8.479,26	0,00	
TH 6	Amt 66	Amt 61	61660100	JA11-000056	I116161081	Sudenburger Tor	20,00%	2.520,00	0,00	0,00	0,00	
Summe Sanierung historischer Stadtkern:								103.156,47	6.667,83	808.965,98	411.978,50	
Stadtumbau Ost/Aufwertung												
TH 2	FB 23	Amt 61	21230100	JA11-000143	I116161048	Kaserne Mark	21,79%	928,23	0,00	0,00	0,00	
TH 6	Amt 66	Amt 61	61660100	JA11-000144	I116161053	Erschließung Hubbrücke/Rotehornblick	64,06%	99.035,73	0,00	0,00	11.748,44	
TH 2	FB 23	Amt 61	21230100	JA11-000149	I116161054	Schleifufer/Ausbau Lucasklause	33,33%	216,61	510,85	0,00	0,00	
TH 4	FB 40	Amt 61	41400300	JA11-000121	I116161055	GS Am Glacis	100,00%	0,00	0,00	110,11	0,00	
TH 5	Amt 51	Amt 61	51510100	JA11-000062	I116161060	KT Pustebäume	100,00%	7.375,12	0,00	0,00	14.750,23	
TH 6	Amt 66	Amt 61	61660100	JA11-000063	I116161061	Gehwegsanierung Apollostraße	99,99%	79.021,07	39,70	0,00	80.250,95	
TH 6	Amt 66	Amt 61	61660100	JA11-000125	I116161085	Elbebahnhof	100,00%	0,00	0,00	12.598,22	0,00	
TH 2 (TH 4)	FB 23 (IV/01)	Amt 61	40010000	JA11-000145	I126161014	Areal/Wasserturm	100,00%	14.671,08	0,00	0,00	59.927,42	
Summe Stadtumbau Ost/Aufwertung:								201.247,84	550,55	12.708,33	168.877,04	

Anlage 6b: Übersicht über die im Rahmen des Jahresabschlusses 2012 entsprechend der Inanspruchnahme übertragenen Auszahlungsermächtigungen aus der Investitionstätigkeit aufgelösten (in Anspruch genommenen) investiven Sonderrücklagen

Teilhaushalt (TH)	FB/Amt	Bew. Stelle	Kostenstelle	Vorgangsnr.	Investitionsnummer	Bezeichnung der Maßnahme	Gesamtfinanzierungsquote der HH-Reste durch SoRL	notwendige Auflösung SoRL FAG aus JA 2011 entspr. der Inanspruchnahme der HH-Reste in 2012	notwendige Auflösung SoRL FAG aus JA 2011 und Bildung einer "allg. SoRL FAG 2011" aufgrund fehlender Inanspruchnahme des HH-Restes	notwendige Auflösung SoRL Sondertilgung aus JA 2011 entspr. der Inanspruchnahme der HH-Reste in 2012	notwendige Auflösung SoRL Fömi aus JA 2011 entspr. der Inanspruchnahme der HH-Reste in 2012
Soziale Stadt Kannenstieg											
TH 4	FB 40	Amt 61	41402500	JA11-000126	I116161009	Entw. Freizeitstandort Neustädter See mit Strandbad	100,00%	0,00	0,00	26.660,57	0,00
TH 5	Amt 51	Amt 61	51510100	JA11-000064	I116161010	Umbau Gebäude Kannenstieg für KT Bummi	105,48%	3.034,92	9.597,48	0,00	27.340,65
TH 6	Amt 66	Amt 61	61660100	JA11-000065; JA11-000127	I116161011	Gestaltung Grünachse Schrotebrücke	100,00%	23.390,11	0,00	21.109,58	46.780,22
TH 5	Amt 51	Amt 61	51510200	JA11-000128; JA11-000146	I116161012	Stadtteiltreff Neustädter See <i>(Umverteilung/Umbuchung aus I116161012 in I116161013)</i>	101,21%	220.905,36	0,00	35.080,60	450.248,85
TH 6	Amt 66	Amt 61	61660100	JA11-000073; JA11-000176; JA11-000195; JA11-000196; JA11-000197	I116161013	Rundweg Neustädter See <i>(Umverteilung/Umbuchung aus I116161012 in I116161013)</i>	86,57%	22.945,69	0,00	1.382,52	71.917,63
TH 6	Amt 66	Amt 61	61660100	JA11-000129	I116161088	Zentrumsachse Kannenstieg	100,00%	0,00	0,00	0,00	0,00
TH 6	Amt 66	Amt 61	61660100	JA11-000130	I116161089	Gestaltung südwestliches Seeufer	100,00%	0,00	0,00	12.024,04	0,00
Summe Soziale Stadt Kannenstieg:								270.276,08	9.597,48	96.257,31	596.287,35
Soziale Stadt Südost											
TH 5	Amt 51	Amt 61	51510200	JA11-000074; JA11-000131	I116161018	Mehrgenerationshaus Alte Schule	100,00%	8.294,68	0,00	8.215,50	16.589,36
TH 4	FB 40	Amt 61	41401300	JA11-000076	I116161019	Naherholungszentrum Salbker See	100,00%	12.130,48	0,00	0,00	24.260,95
TH 5	Amt 51	Amt 61	51510200	JA11-000075	I116161029	Gröninger Bad	100,17%	12.815,04	0,00	0,00	25.696,75
TH 6	Amt 66	Amt 61	61660100	JA11-000077; JA11-000132	I116161030	Lückenschluss Nachtigallenstieg	100,00%	35.863,83	0,00	21.641,73	71.650,87
TH 6	FB 40	Amt 61	41401300	JA11-000078	I116161038	Tonschacht	100,00%	2.902,43	0,00	0,00	5.804,85
TH 6	Amt 66	Amt 61	61660100	JA11-000133	I116161090	Seitenbereich Alt Westerhüsen	34,63%	0,00	0,00	10.342,06	0,00
Summe Soziale Stadt/Aktive Stadt Südost:								72.006,46	0,00	40.199,29	144.002,78
Amt 61 - Sammelposten/BGA											
TH 6	Amt 61	Amt 61	61610000	JA11-000134	I106161001	Amt 61 - Sammelposten/BGA	100,00%	0,00	0,00	54,51	0,00
TH 6	Amt 61	Amt 61	61610000	JA11-000084	I106161002	Amt 61 - Sammelposten/BGA	100,00%	4.505,60	0,00	0,00	0,00
TH 6	Amt 61	Amt 61	61610000	JA11-000083	I126161012	Amt 61 Stadt-Umland-Verband/Sammelposten/BGA	100,00%	4.903,69	0,00	0,00	0,00
TH 6	Amt 61	Amt 61	61610000	JA11-000135	I126161013	Amt 61 Stadt-Umland-Verband/Sammelposten/BGA	100,00%	0,00	0,00	216,04	0,00
Summe Amt 61 - Sammelposten/BGA:								9.409,29	0,00	270,55	0,00
Summe Amt 61:								656.096,14	16.815,86	958.401,46	1.318.945,67


Anlage 6b: Übersicht über die im Rahmen des Jahresabschlusses 2012 entsprechend der Inanspruchnahme übertragenen Auszahlungsermächtigungen aus der Investitionstätigkeit aufgelösten (in Anspruch genommenen) investiven Sonderrücklagen

Tell- haus- halt (TH)	FB/Amt	Bew. Stelle	Kosten- stelle	Vorgangsnr.	Investitions- nummer	Bezeichnung der Maßnahme	Gesamt- finan- zierungs- quote der HH- Reste durch SoRL	notwendige Auflösung SoRL FAG aus JA 2011 entspr. der Inanspruch- nahme der HH-Reste in 2012	notwendige Auflösung SoRL FAG aus JA 2011 und Bildung einer "alg. SoRL FAG 2011" aufgrund fehlender Inanspruch- nahme des HH- Restes	notwendige Auflösung SoRL Sonderfömi aus JA 2011 entspr. der Inanspruch- nahme der HH-Reste in 2012	notwendige Auflösung SoRL Fömi aus JA 2011 entspr. der Inanspruch- nahme der HH-Reste in 2012
FB 62 Sammelposten/BGA											
TH 6	FB 62	FB 62	61620000	JA11-000082	I106162001	FB 62/Sammelposten/BGA	100,00%	17.057,49	142,51	0,00	0,00
TH 6	FB 62	FB 62	61620000	JA11-000136	I096162001 (siehe auch: I102123002)	Ausgleichsflächenmanagement	100,00%	0,00	0,00	1.400,00	0,00
Summe Amt 62 - Sammelposten/BGA:								17.057,49	142,51	1.400,00	0,00
Amt 66 - Straßen etc.											
TH 6	Amt 66	Amt 66	61660100	JA11-000151	I116166001	Ernst-Reuter-Allee/Eisenbahnüberführung	20,00%	841,98	0,00	0,00	0,00
TH 6	Amt 66	Amt 66	61660100	JA11-000081; JA11-000137	I116166004	Ufermauer Kleiner Stadtmarsch	100,00%	0,00	0,00	0,00	0,00
TH 6	Amt 66	Amt 66	61660100	JA11-000152	I116166005	Hundisburger Brücke	100,00%	0,00	0,00	609.917,49	0,00
TH 6	Amt 66	Amt 66	61660100	JA11-000080	I116166006	Brücke MR/Halberstädter Straße	100,00%	86.955,23	0,00	0,00	0,00
TH 6	Amt 66	Amt 66	61660100	JA11-000079	I116166013	Stützmauer Petriförder	100,00%	79.510,81	0,00	0,00	0,00
TH 6	Amt 66	Amt 66	61660100	JA11-000138	I116166014	Brücke MR/Sudenburger Wuhne	100,00%	0,00	0,00	16.542,65	0,00
TH 6	Amt 66	Amt 66	61660100	JA11-000139	I116166017	Rampe MR/Lemsdorfer Weg	100,00%	0,00	0,00	22.539,94	0,00
TH 6	Amt 66	Amt 66	61660100	JA11-000154	I116166018	Brennecke Straße	93,90%	7.721,59	0,00	0,00	285.939,84
TH 6	Amt 66	Amt 66	61660100	JA11-000085	I116166019	Radweg L 48 Agrarstraße	20,00%	39.250,40	0,00	0,00	0,00
TH 6	Amt 66	Amt 66	61660100	JA11-000091	I116166020	Radweg zw. Umflutkanal und Klusbrücke	20,00%	0,00	20.921,49	0,00	0,00
TH 6	Amt 66	Amt 66	61660100	JA11-000069	I116166022	Magdeburger Ring/E 49	100,00%	0,00	0,00	0,00	601.064,52
TH 6	Amt 66	Amt 66	61660100	JA11-000090	I116166057	Umweltzone	100,00%	7.110,76	0,00	0,00	0,00
TH 6	Amt 66	Amt 66	61660100	JA11-000089	I116166060 (neu ab 2013: I136166019)	Ortsumgehung Ottersleben	20,00%	2.136,74	0,00	0,00	0,00
TH 6	Amt 66	Amt 66	61660100	JA11-000140	I116166072	Ziegelei-Privatweg	100,00%	0,00	0,00	240.875,33	0,00
TH 6	Amt 66	Amt 66	61660100	JA11-000088	I116166100	TÖB	100,00%	54.883,12	35,86	0,00	0,00
TH 6	Amt 66	Amt 66	61660100	JA11-000087	I116166114	Amt 66 - Fahrzeuge	100,00%	98.651,00	32,86	0,00	0,00
TH 6	Amt 66	Amt 66	61660100	JA11-000086	I116166115	Amt 66 - Software	100,00%	853,65	0,00	0,00	0,00
TH 6	Amt 66	Amt 66	61660100	JA11-000092	I116166116	Nordostrampe Brücke Albert-Vater-Straße	100,00%	107.817,32	0,00	0,00	331.178,28
TH 6	Amt 66	Amt 66	61660100	JA11-000093	I116166122	LSA Knoten Leipziger Straße/Quittenweg	100,00%	0,00	0,00	0,00	0,00
TH 6	Amt 66	Amt 66	61660100	JA11-000094	I116166123	LSA Knoten Leipziger Straße/Brenneckestraße	100,00%	0,00	0,00	0,00	0,00
TH 6	Amt 66	Amt 66	61660100	JA11-000095	I116166124	LSA Knoten Leipziger Straße/Kirschweg	100,00%	0,00	0,00	0,00	0,00

Anlage 6b: Übersicht über die im Rahmen des Jahresabschlusses 2012 entsprechend der Inanspruchnahme übertragenen Auszahlungsermächtigungen aus der Investitionstätigkeit aufgelösten (in Anspruch genommenen) investiven Sonderrücklagen

Teilhaushalt (TH)	FB/Amt	Bew. Stelle	Kostenstelle	Vorgangsnr.	Investitionsnummer	Bezeichnung der Maßnahme	Gesamtfinanzierungsquote der HH-Reste durch SoRL	notwendige Auflösung SoRL FAG aus JA 2011 entspr. der Inanspruchnahme der HH-Reste in 2012	notwendige Auflösung SoRL FAG aus JA 2011 und Bildung einer "allg. SoRL FAG 2011" aufgrund fehlender Inanspruchnahme des HH-Restes	notwendige Auflösung SoRL Sondertätigung aus JA 2011 entspr. der Inanspruchnahme der HH-Reste in 2012	notwendige Auflösung SoRL FomI aus JA 2011 entspr. der Inanspruchnahme der HH-Reste in 2012
TH 6	Amt 66	Amt 66	61660100	JA11-000155	I116166131	Rennweg	20,00%	0,00	0,00	765,62	0,00
TH 6	Amt 66	Amt 66	61660100	JA11-000141	I116166133	Breitestraße	100,00%	0,00	0,00	7.021,71	0,00
TH 6	Amt 66	Amt 66	61660100	JA11-000113	I116166135	Halberstädter Straße	100,00%	0,00	0,00	54.591,81	0,00
TH 6	Amt 66	Amt 66	61660100	JA11-000114	I116166138	Ufermauer Zollstraße	100,00%	0,00	0,00	0,00	0,00
TH 6	Amt 66	Amt 66	61660100	JA11-000115	I116166140	TÖB Anger-Privatweg	100,00%	0,00	0,00	5.266,01	0,00
TH 6	Amt 66	Amt 66	61660100	JA11-000116	I116166141	TÖB Stadtbeleuchtung	100,00%	0,00	0,00	0,00	0,00
TH 6	Amt 66	Amt 66	61660100	JA11-000096	I116166144	Schleinufer	20,00%	9.639,37	14.197,22	0,00	0,00
TH 6	Amt 66	Amt 66	61660100	JA11-000117	I116166146	Brücke Sohlener Straße	100,00%	0,00	0,00	22.000,00	0,00
TH 6	Amt 66	Amt 66	61660100	JA11-000156	I116166157	Brücke MR/Albert-Vater-Straße	100,00%	0,00	0,00	46.930,65	0,00
Summe Amt 66 - Straßen etc.:								495.371,97	35.187,43	1.026.451,21	1.218.182,64
Summe TH 6 gesamt:								1.168.525,60	52.145,30	1.986.252,67	2.537.128,31
Auflösung der investiven Sonderrücklagen im Rahmen des Jahresabschlusses 2012 gesamt:								2.493.066,72	66.680,06	2.630.117,76	2.698.970,42

Die Auflösung der Sonderrücklagen aufgrund ihrer zweckentsprechenden Inanspruchnahme im Haushaltsjahr 2012 wird angeordnet.


 Dr. Hartung
 Fachbereichsleiter 02


 Erleben
 Fachdienstleiter 02.1


 Paetsch
 Teamleiterin 02.14


 Dr. Trümper
 Oberbürgermeister

 12.09.2013
 Zimmermann
 Beigeordneter für Finanzen und Vermögen

Fachbereich Finanzservice												
Deckungs-/Finanzierungsübersicht der übertragenen Auszahlungsermächtigungen aus der Investitionstätigkeit												
Bewegungsübersicht	Mittelherkunft								Mittelbindung			
	übertragene Einzahlungsermächtigungen			zweckgebundene Sonderrücklagen				Gesamtsumme der Finanzierung der übertragenen Auszahlungsermächtigungen sowie der fehlenden Einzahlungen aus Vorjahren für bereits verausgabte HH-Mittel der Vorjahre	übertragene Auszahlungsermächtigungen			Gesamtsumme der vorgesehenen Mittelverwendung in den Folgejahren
	übertragene Einzahlungsermächtigungen aus Vorjahren (HER aus 2010 - 2011)	übertragene Einzahlungsermächtigungen des HH-Jahres 2012 (HER aus 2012)	Gesamtsumme der übertragenen Einzahlungsermächtigungen	zweckgebundene Sonderrücklagen aus der FAG-Investitions-pauschale	zweckgebundene Sonderrücklagen aus Förder-mittelein-zahlungen ab 2011	zweckgebundene Sonderrücklagen aus Förder-mittelein-zahlungen der Vorjahre	Gesamtsumme der zweckgebundenen Sonderrücklagen zur Finanzierung der übertragenen Auszahlungsermächtigungen in den Folgejahren		übertragene Auszahlungsermächtigungen aus Vorjahren (HAR aus 2008 - 2011)	übertragene Auszahlungsermächtigungen des HH-Jahres 2012 (HAR aus 2012)	Gesamtsumme der übertragenen Auszahlungsermächtigungen	
Anfangsbestand am 01.01.2012	13.090.136,14	0,00	13.090.136,14	4.114.163,15	3.321.001,57	4.180.712,92	11.615.877,64	24.706.013,78	22.774.247,25	0,00	22.774.247,25	22.774.247,25
<i>davon zur Finanzierung der übertragenen Auszahlungsermächtigungen der Folgejahre</i>	11.158.369,61	0,00	11.158.369,61	4.114.163,15	3.321.001,57	4.180.712,92	11.615.877,64	22.774.247,25	22.774.247,25	0,00	22.774.247,25	22.774.247,25
<i>davon fehlende Einzahlungen für bereits verausgabte HH-Mittel in den Vorjahren</i>	1.931.766,53	0,00	1.931.766,53	0,00	0,00	0,00	0,00	1.931.766,53	0,00	0,00	0,00	0,00
Abgänge												
<i>aufgrund der erfolgten Inanspruchnahme im HH-Jahr 2012</i>	-2.540.319,19	0,00	-2.540.319,19	-2.493.066,72	-2.898.970,42	-2.745.456,16	-8.137.493,30	-10.677.812,49	-12.725.351,00	0,00	-12.725.351,00	-12.725.351,00
Abgänge												
<i>aufgrund der Freimeldung/fehlenden Inanspruchnahme im HH-Jahr 2012</i>	-715.903,64	0,00	-715.903,64	-68.680,08	0,00	-84.661,59	-153.341,67	-869.245,31	-634.281,05	0,00	-634.281,05	-634.281,05
Zugänge												
<i>aufgrund der Neubildung/Zuführung im HH-Jahr 2012</i>	0,00	12.078.457,65	12.078.457,65	7.101.100,28	1.762.912,15	309.653,57	9.173.666,00	21.252.123,65	0,00	15.822.490,53	15.822.490,53	15.822.490,53
Endbestand am 31.12.2012	9.833.913,31	12.078.457,65	21.912.370,96	8.653.516,63	2.184.943,30	1.660.248,74	12.498.708,67	34.411.079,63	9.414.615,20	15.822.490,53	25.237.105,73	25.237.105,73
<i>davon zur Finanzierung der übertragenen Auszahlungsermächtigungen der Folgejahre</i>	6.089.572,53	6.648.824,53	12.738.397,06	8.653.516,63	2.184.943,30	1.660.248,74	12.498.708,67	25.237.105,73	9.414.615,20	15.822.490,53	25.237.105,73	25.237.105,73
<i>davon fehlende Einzahlungen für bereits verausgabte HH-Mittel in den Vorjahren</i>	3.744.340,78	5.429.633,12	9.173.973,90	0,00	0,00	0,00	0,00	9.173.973,90	0,00	0,00	0,00	0,00

Anlage 8: Bürgschaftenübersicht

**Übersicht über bisher geleistete Bürgschaften
der Landeshauptstadt Magdeburg
zur Jahresrechnung 2012**



Tsd. Euro

Gesellschaft	Kreditsumme	Aufnahme- jahr	Bemerkungen	Restschuld der verbürgten Kredite am 31.12.2012	
WOBAU	667,00			537,00	
	543,00			437,00	
	308,00			248,00	
	761,00			611,00	
	200,00			162,00	
	524,00			419,00	
	262,00			211,00	
	368,00			295,00	
	122,00				
	281,00	2002/ 2003		vorfrist. Tilg. 15.08.2012	
	76,00			Schlussrate 15.08.2012	
	123,00			Schlussrate 15.08.2012	
	117,00			vorfrist. Tilg. 15.08.2012	
	470,00				379,00
	227,00			Schlussrate 15.08.2012	0,00
	2.354,00				1.897,00
	616,00				495,00
	215,00			Schlussrate 15.08.2012	
	11,00			vorfrist. Tilg. 15.08.2012	
	865,00				683,00
	2.195,00				1.963,00
	1.974,00	2004			1.783,00
	98,00				87,00
	92,00				80,00
	136,00				123,00
	13,00			vorfrist. Tilg. 15.08.2012	
	13,00			vorfrist. Tilg. 15.08.2012	
12,00	2005		vorfrist. Tilg. 15.08.2012		
141,00				129,00	
211,00				140,00	
298,00				255,00	
WOBAU Gesamt	14.293,00			10.934,00	

Übersicht über bisher geleistete Bürgschaften der Landeshauptstadt Magdeburg zur Jahresrechnung 2012				 Tsd. Euro
Gesellschaft	Kreditsumme	Aufnahme- jahr	Bemerkungen	Restschuld der verbürgten Kredite am 31.12.2012
MVB	2.641,00	1994		264,00
	3.088,00	1996		584,00
	1.326,00	1996		268,00
	1.296,00	1997	Schlussrate 30.12.2012	
	2.225,00	1997		553,00
	754,00	1997		191,00
	767,00	1997		194,00
	4.551,00	1998		1.324,00
	4.116,00	1999		1.405,00
	750,00	2002		371,00
	2.490,00	2009		1.951,00
	5.000,00	2010		4.437,00
	4.730,00	2011		4.434,00
	900,00	2011		787,00
	4.636,00	2012		4.578,00
	400,00	2012		395,00
	600,00	2012		585,00
	564,00	2012		550,00
1.000,00	2012		987,00	
MVB Gesamt	41.834,00			23.858,00
GWM	1.912,00	1999-2001		1.339,00
Hafen	11.985,00	2004		11.985,00
Stadion	15.200,00	2005/2006		14.295,00
W & P	562,00	2010		218,00
Zoo	8.190,00	2011		8.190,00
Gesamt	93.976,00			70.819,00


Art		Stand zu Beginn des Haushaltsjahres 01.01.2012	Zuführungen im Haushaltsjahr 2012	Inanspruchnahme im Haushaltsjahr 2012	Auflösungen im Haushaltsjahr 2012	Stand zum Ende des Haushaltsjahres 31.12.2012
Euro						
1.	Allgemeine Rücklage gem. § 22 Abs. 1 GemHVO	722.796.382,58				719.846.083,82
	Eigenkapital Korrektur zur EöB 2010		5.293.368,18		4.173.741,31	1.119.626,87
	Entnahme aus der Sonderrücklage - Aufwandsermächtigungen		2.955.800,85		7.025.726,48	-4.069.925,63
1.1	Rücklage aus Überschüssen des ordentlichen Ergebnisses	0,00				0,00
1.2	Rücklage aus Überschüssen des außerordentlichen Ergebnisses	0,00				0,00
1.3	Fehlbetragsvortrag gem. § 24 Abs. 1 GemHVO	-4.129.725,44				-5.578.365,92
1.4	(Jahresüberschuss/Jahresfehlbetrag)	-1.448.640,48				6.712.985,63
2.	Sonderrücklagen gem. § 22 Abs. 2 GemHVO	40.855.991,05				48.467.796,48
2.1	übertragene Aufwandsermächtigung (konsumtiv)	2.955.800,85	7.025.726,48		2.955.800,85	7.025.726,48
2.2	Sonderrücklage PPP	273.405,00	494.034,00			767.439,00
2.3	Rücklage Auffüllung Zone I	297.684,44				297.684,44
2.4	Rücklage Sondertilgung	15.157.287,08	2.830.117,75		309.653,57	17.677.751,26
2.5	Einnahmeübertragung Erschließung städt. Grdst.	587.000,00				587.000,00
2.6	Sonderrücklage Anbu	456.286,44			355.449,41	100.837,03
2.7	zweckgebundene Sonderrücklage ANBU aus Jahresabschluss	7.435.164,72	8.864.012,43		5.460.717,22	10.838.459,93
2.8	zweckgebundene Sonderrücklage ANBU aus Finanzierungstätigkeit	4.180.712,92	309.653,57		2.830.117,75	1.660.248,74
2.9	kamerale Rücklage	9.512.649,60				9.512.649,60
	Summe Eigenkapital	758.074.007,71				769.448.500,01
3.	Rückstellungen gem. § 35 GemHVO					
3.1	Pensionsverpflichtungen nach den beamtenrechtlichen Bestimmungen	50.000,00	0,00	0,00	0,00	50.000,00
3.2	Beihilfeverpflichtungen ggü. Versorgungsempfängern	35.000,00	0,00	0,00	0,00	35.000,00
3.3	Rekultivierung und Nachsorge von Abfalldeponien	0,00	0,00	0,00	0,00	0,00
3.4	Sanierung von Altlasten	24.000.000,00	0,00	0,00	0,00	24.000.000,00
3.5	Rückstellungen für im Haushaltsjahr unterlassene Aufwendungen für Instandhaltung, die im folgenden Haushaltsjahr nachgeholt werden	781.419,61	1.684.900,00	508.188,18	273.231,43	1.684.900,00
3.5	sonstige Rückstellungen:	191.932.816,87	23.349.419,65	4.989.206,96	28.324.456,53	181.968.573,03
3.5.1	Verdienstauszahlungen in der Freistellungsphase im Rahmen der Alterteilszeit, abzugeltender Urlaubsanspruch aufgrund längerfristiger Erkrankung und ähnliche Maßnahmen	22.443.673,72	2.278.147,50	1.922.468,75	132.804,36	22.666.548,11
3.5.2	ungewisse Verbindlichkeiten im Rahmen des Finanzausgleichs und von Steuer- und Sonderabgabeschuldverhältnissen	18.281.359,83	0,00	0,00	18.168.000,00	113.359,83
3.5.3	drohende Verpflichtungen aus anhängigen Gerichtsverfahren	15.679.683,71	1.099.969,00	1.689.922,79	263.164,42	14.826.565,50
3.5.4	drohende Verluste aus schwebenden Geschäften und laufenden Verfahren	900.000,00	0,00	285.512,42	0,00	614.487,58
3.5.5	sonstige Verpflichtungen ggü. Dritten oder aufgrund von Rechtsvorschriften	134.628.099,61	19.971.303,15	1.091.303,00	9.760.487,75	143.747.612,01
	Summe Rückstellungen	216.799.236,48	25.034.319,65	5.497.395,14	28.597.687,96	207.738.473,03


Übersicht über die Teilhaushalte/ verfügbare Budgets 2012*				Inanspruchnahme 31.12.2012			
Bezeichnung	Euro			Euro			%
	Erträge	Aufwendungen	Zu-/ Überschuss	Erträge	Aufwendungen	Zu-/ Überschuss	
Budget 0	303.494	947.634	644.140	303.528	891.077	587.549	91,2
Personalkosten		2.733.900			2.990.683		
NEKGM		503.382			503.373		
DKKID		351.900			321.304		
gesamt	303.494	4.536.816	4.233.322	303.528	4.706.437	4.402.909	
Budget 1	7.504.614	6.787.677	-716.937	7.320.056	6.238.514	-1.081.542	150,9
Personalkosten		43.256.996			39.384.359		
NEKGM		394.369			394.328		
DKKID		2.613.200			2.457.604		
gesamt	7.504.614	53.052.242	45.547.628	7.320.056	48.474.805	41.154.749	
Budget 2	5.324.970	4.003.381	-1.321.589	7.038.373	3.271.022	-3.767.351	285,1
Personalkosten		8.821.100			9.657.247		
NEKGM	748.439	85.900		1.500.000	85.855		
DKKID		1.541.400			1.425.514		
gesamt	6.073.409	14.451.781	8.378.372	8.538.373	14.439.638	5.901.264	
Budget 3	12.036.090	12.651.977	615.887	2.822.815	4.058.490	1.235.675	200,6
Personalkosten		1.556.100			1.372.698		
NEKGM		6.500			0		
DKKID		23.200			21.315		
gesamt	12.036.090	14.237.777	2.201.687	2.822.815	5.452.503	2.629.688	
Budget 4	7.864.558	21.201.196	13.336.638	7.830.167	21.147.090	13.316.922	99,9
Personalkosten		14.813.900	14.813.900		15.820.445	15.820.445	107
NEKGM		5.632.179	5.632.179		5.632.115	5.632.115	100
DKKID		531.900	531.900		486.743	486.743	92
gesamt	7.864.558	42.179.175	34.314.617	7.830.167	43.086.392	35.256.225	
Budget 5	2.679.161	7.497.880	4.818.719	2.530.017	7.251.800	4.721.783	98,0
Personalkosten		27.786.100	27.786.100		29.880.204	29.880.204	107,5
NEKGM		803.088	803.088		803.007	803.007	100,0
DKKID		768.100	768.100		666.816	666.816	86,8
gesamt	2.679.161	36.855.168	34.176.007	2.530.017	38.601.827	36.071.810	105,5
Budget 6	7.886.529	21.043.108	13.156.579	7.886.132	20.951.226	13.065.094	99,3
Personalkosten		20.258.400			20.102.720		
NEKGM		221.520			221.463		
DKKID		539.658			491.962		
gesamt	7.886.529	42.062.686	34.176.157	7.886.132	41.767.371	33.881.239	
Budget 7	291.514.679	1.090.740	-290.423.939	292.214.498	1.090.739	-291.123.758	100,2
gesamt	291.514.679	1.090.740	-290.423.939	292.214.498	1.090.739	-291.123.758	
Gesamtbudgets	335.862.534	75.223.593	-260.638.941	329.445.587	64.899.958	-264.545.629	
Personalkosten		119.226.496			119.208.356		
NEKGM		7.646.938			7.640.141		
DKKID		6.369.358			5.871.258		
Gesamt	335.862.534	208.466.385	-127.396.149	329.445.587	197.619.713	-131.825.874	


* verfügbares Budget beinhaltet üpl/apl Erträge/Aufwendungen

Inanspruchnahme von Haushaltsmitteln 2012 ausgewählte Bereiche/Deckungskreise						
Nr.	Bereich/Deckungskreis	fortgeschrie- bener Ansatz	Ergebnis		Differenz zwischen Plan und Ist	
		2012 *	31.12.12	in %		in %
in Euro						
1. Deckungskreis Funktionalreformgesetz §15a						
	Erträge	899.321,0	899.320,8	100,0	0,2	0,0
2. Deckungskreis Arbeitsfördermaßnahmen						
	DKAFM - Erträge	566.898,0	566.848,0	100,0	50,0	0,0
	DKAFM - Aufwendungen	3.078.012,0	3.003.165,0	97,6	74.847,0	2,4
3. Deckungskreis Einrichtungen für Asylbewerber und Aussiedler						
	Erträge	12.500,0	15.215,0	121,7	-2.715,0	-21,7
	Aufwendungen	625.500,0	598.633,0	95,7	26.867,0	4,3
4. Deckungskreis Eigenbetrieb KGm						
	Erträge	490.951,0	490.951,0		0,0	
	Aufwendungen	2.806.058,0	2.806.058,0	100,0	0,0	0,0
5. Deckungskreis Hilfe zur Erziehung						
	Erträge	1.885.600,0	1.896.037,0	100,6	-10.437,0	-0,6
	Aufwendungen	18.382.480,0	18.365.462,0	99,9	17.018,0	0,1
6. Deckungskreis Kommunaler Finanzierungsanteil						
	Erträge	5.269.248,0	5.525.174,0	104,9	-255.926,0	-4,9
	Aufwendungen	6.077.549,0	6.077.512,0	100,0	37,0	0,0
7. Deckungskreis Kinderförderungsgesetz						
	Erträge	21.603.896,0	21.673.387,0	100,3	-69.491,0	-0,3
	Aufwendungen	59.020.905,0	58.994.801,0	100,0	26.104,0	0,0
8. Deckungskreis Soziales						
	Erträge	27.980.415,0	29.100.065,0	104,0	-1.119.650,0	-4,0
	Aufwendungen	89.858.728,0	89.073.035,0	99,1	785.693,0	0,9
9. DK Städtebau						
	Erträge	2.757.500,0	2.906.624,0	105,4	-149.124,0	105,4
	Aufwendungen	4.549.960,0	2.540.303,0	55,8	2.009.657,0	55,8
10. Deckungskreis Personalkosten						
	Aufwendungen	119.226.496,0	119.208.356,0	100,0	18.140,0	0,0
11. Deckungskreis Unterhaltsvorschussgesetz						
	Erträge	4.950.000,0	3.602.777,0	72,8	1.347.223,0	27,2
	Aufwendungen	5.100.000,0	5.073.471,0	99,5	26.529,0	0,5

* inkl. üpl/apl Erträge (im Zeitraum 01.01.2012 - 31.12.2012)

Fachbereich Finanzservice		Landeshauptstadt Magdeburg				31.12.2012			
Übersicht über die Ist-Erfüllung der geplanten investiven Fördermittel 2012									
Investitionsnummer	Vorhaben	Plan 2012		davon Fördermittel	Eigenmittelanteil	bewilligte Fördermittel per 31.12.2012	Bewilligungsbescheid vom	Ist per 31.12.2012	Bemerkungen
		Ausgaben	Einnahmen						
Dezernat I									
I091137002	FFW Olvenstedt/Neubau	1.470.100,00	315.000,00	315.000,00	1.155.100,00	315.000,00	20.03.2012	315.000,00	
		1.470.100,00	315.000,00	315.000,00	1.155.100,00	315.000,00		315.000,00	
Dezernat III									
I123000001	Hafenbahnbrücke /Kanalhafen/Trennungsdamm	3.550.000,00	3.550.000,00	3.550.000,00	0,00	3.550.000,00	06.11.2012	0,00	
		3.550.000,00	3.550.000,00	3.550.000,00	0,00	3.550.000,00		0,00	
Dezernat IV									
I104140004	Kanustrainingsstätte Kleiner Werder	0,00	96.400,00	96.400,00	0,00	96.400,00	15.11.2011	176.453,82	
I114001001	Musikalisches Kompetenzzentrum	4.000,00	4.000,00	4.000,00	0,00	4.000,00	28.03.2012	7.593,35	
I104201001	Mitteldeutsches Figurentheater	150.000,00	150.000,00	150.000,00	0,00	150.000,00	09.06.2010	646.807,17	
I114140003	Förderprogramm f. Schulen/Erwerb	160.000,00	120.000,00	120.000,00	40.000,00	0,00	liegt nicht vor	38.439,26	
I114141001	Museum Dauerausstellung "Otto Imperator"	124.300,00	25.100,00	25.100,00	99.200,00	25.100,00	24.09.2010	23.875,61	
I104140059	EFRE BBS I Eike von Repkow	1.634.200,00	1.700.000,00	1.700.000,00	-65.800,00	1.700.000,00	01.06.2011	0,00	
I104140026	EFRE GS Am Kannenstieg	1.834.600,00	1.500.000,00	1.500.000,00	334.600,00	1.500.000,00	01.06.2011	0,00	
I104140052	EFRE FÖSL Comenius	829.500,00	875.700,00	875.700,00	-46.200,00	875.700,00	01.06.2011	570.707,26	
I114140027	EFRE GS Am Pechauer Platz	530.000,00	511.000,00	511.000,00	19.000,00	511.000,00	09.08.2012	0,00	
I114140028	EFRE Schulzentrum A.-Vater-Straße	1.000.000,00	840.000,00	840.000,00	160.000,00	840.000,00	13.09.2012	0,00	
I116161005	Neubau Sporthalle Buckau	483.900,00	389.200,00	389.200,00	94.700,00	389.270,00	20.10.2011	389.270,00	
I114140023	Schwimmhalle Nord 2. BA	1.233.200,00	665.600,00	665.600,00	567.600,00	665.600,00	08.12.2009	426.585,00	
		7.983.700,00	6.877.000,00	6.877.000,00	1.203.100,00	6.757.070,00		2.279.731,47	
Dezernat V									
I105151007	KPII KT Nachtweide	0,00	0,00	0,00	0,00	Sicherh.Einbeh.	01.07.1905	289.816,20	Nach Prüfung des VVN Zahlung d. Einbehaltes
I105151004	KPII KT B.-Brecht-Straße	0,00	0,00	0,00	0,00	Sicherh.Einbeh.	2009	283.500,00	Nach Prüfung des VVN Zahlung d. Einbehaltes
I115151003	KT G.-Hauptmann-Str./Krippenausbaupogr.	1.154.000,00	1.154.000,00	1.154.000,00	0,00	1.154.000,00	04.09.2009	1.198.380,51	
		1.154.000,00	1.154.000,00	1.154.000,00	0,00	1.154.000,00		1.481.880,51	

Fachbereich Finanzservice		Landeshauptstadt Magdeburg				31.12.2012				
Übersicht über die Ist-Erfüllung der geplanten investiven Fördermittel 2012										
Investitionsnummer	Vorhaben	Plan 2012		davon Fördermittel	Eigenmittelanteil	bewilligte Fördermittel per 31.12.2012	Bewilligungsbescheid vom	Ist per 31.12.2012	Bemerkungen	
		Ausgaben	Einnahmen							
Dezernat VI										
Amt 61										
I116161048	Sanierung Kaserne Mark	536.000,00	449.400,00	449.400,00	86.600,00	449.360,00	20.10.2011	375.855,86		
I116161008	ZOB/Förderung öffentl. ÖPNV	245.500,00	174.100,00	174.100,00	71.400,00	0,00	04.07.05	110.789,44	Mittel werden als HAR nach 2013 übertragen	
I126161014	Areal Wasserturm/Sicherung u. Nutzung	621.400,00	534.400,00	534.400,00	87.000,00	534.400,00	06.07.2009	534.429,00		
I126161101	Wasserturm Alt Salbke	366.000,00	244.000,00	244.000,00	122.000,00	244.000,00	20.09.2010	244.000,00		
I116161021	Umgestaltung Domplatz/Modul 1 - 7	751.900,00	601.500,00	601.500,00	150.400,00	601.500,00	26.09.2011	813.398,80	Umvert. v. Mittel aus dem Carl-Miller-Bad	
I116161021	Domplatz Wasser-/Lichtskulptur	0,00	0,00	0,00	0,00	223.600,00	12.07.2012	0,00	Umvert. v. Mittel aus dem Carl-Miller-Bad	
I116161025	Umgestaltung Seitenbahnen Harnackstraße	170.300,00	102.200,00	102.200,00	68.100,00	102.200,00	26.09.2011	0,00	Umvert. v. Mittel zum VH Sudenburger Tor	
I116161013	Rundweg Neustädter See	96.600,00	54.400,00	54.400,00	42.200,00	54.400,00	20.10.2011	0,00		
I116161093	Bolzplatz Döppler Mühle	0,00	0,00	0,00	0,00	66.275,00	03.07.1905	66.275,14		
I116161017	Errichtg. Mehrgenerationenhaus Othrichstr. 2. BA	347.000,00	231.300,00	231.300,00	115.700,00	231.300,00	16.08.2008	231.300,00		
I116161019	Aufwertung Naherholung Salbker See	81.000,00	54.000,00	54.000,00	27.000,00	54.000,00	20.10.2011	54.000,00		
I116161029	Gröninger Bad/ Sanierung	466.000,00	310.600,00	310.600,00	155.400,00	310.600,00	15.08.2008	315.800,00		
I116161047	Schwimmbecken Carl-Miller-Freibad	309.400,00	223.600,00	223.600,00	85.800,00	223.600,00	29.10.2008	0,00	Umbewilligung zum Domplatz	
I116161062	Gehwegsanierung Otto-Baer-Straße	167.100,00	111.400,00	111.400,00	55.700,00	111.390,00	18.10.2010	111.390,00		
I116161059	Gestaltung Zentrumsachse Reform	678.400,00	583.400,00	583.400,00	95.000,00	683.390,00	05.11.2009	561.530,20		
I116161049	Elbuferpromenade Platz an der Hubbrücke	300.000,00	229.000,00	229.000,00	71.000,00	229.000,00	20.10.2011	182.823,33		
I116161009	Entw. Freizeitstandort N. See m. Strandbad	69.000,00	38.600,00	38.600,00	30.400,00	38.600,00	20.10.2011	0,00	Mittelverschiebung zur Maßnahme Zentrumsachse	
I116161012	Stadtteilteff Neustädter See	1.039.500,00	692.900,00	692.900,00	346.600,00	692.900,00	20.09.2010	692.900,00		
I116161014	Schulgelände Kannenstieg	30.000,00	20.000,00	20.000,00	10.000,00	20.000,00	20.10.2011	0,00		
I116161088	Fortf. Qualif. Zentrumsachse Kannenstieg	18.000,00	12.000,00	12.000,00	6.000,00	12.000,00	20.10.2011	0,00		
I116161016	Freiflächenqualif. Nicolaiplatz, 2. BA	180.000,00	120.000,00	120.000,00	60.000,00	120.000,00	15.08.2008	120.000,00		
I116161090	Haltestelle Alt Westerhüsen	38.800,00	25.800,00	25.800,00	13.000,00	25.833,00	28.10.2009	25.833,00		
I116161081	Sichtbarmachung Sudenburger Tor	24.000,00	14.428,24	14.428,24	0,00	0,00	26.09.2011	0,00		
Amt 66										
I116166022	Straßenerneuerung MR (E49)	640.000,00	615.000,00	615.000,00	25.000,00	615.000,00	02.07.2012	0,00		

Fachbereich Finanzservice		Landeshauptstadt Magdeburg				31.12.2012			
Übersicht über die Ist-Erfüllung der geplanten investiven Fördermittel 2012									
Investitions- nummer	Vorhaben	Plan 2012		davon Fördermittel	Eigenmittel- anteil	bewilligte Fördermittel per 31.12.2012	Bewilligungs- bescheid vom	Ist per 31.12.2012	Bemerkungen
		Ausgaben	Einnahmen						
I126166024	MR/E 49/FR Süd - Planung	60.000,00	0,00	0,00	50.000,00	579.440,00	02.07.2012	0,00	130.000 EUR wurden in die Inv.-Nr. I126166024 und
I126166025	MR/E 49/FR Nord - Planung	80.000,00	0,00	0,00	80.000,00	0,00	liegt nicht vor	0,00	
I116166001	Eisenbahnüberführung E-Reuter-Allee	3.561.900,00	2.849.500,00	2.849.500,00	712.400,00	0,00	liegt nicht vor	0,00	Maßnahme wurde in die Folgejahre verschoben
I116166023	Str. Berliner Chaussee/Jerich. Str.	1.000.000,00	800.000,00	800.000,00	200.000,00	800.000,00	25.06.2012	968.800,00	Aufn.in Entflecht-Jahresprogramm
I116166006	Brücke Halberstädter Straße	1.325.900,00	1.060.700,00	1.060.700,00	265.200,00	1.060.700,00	23.07.2012	23.993,57	
I116166018	Brennecke Straße, 2. BA	68.200,00	44.800,00	44.800,00	23.400,00	0,00	liegt nicht vor	169.550,00	nach SVWN-Prüfung ist Restförderung möglich
I116166017	Magdeburger Ring/Rampe Lemsdorfer Weg	750.000,00	600.000,00	600.000,00	150.000,00	962.160,00	11.06.2012	0,00	
		14.021.900,00	10.797.028,24	10.797.028,24	3.205.300,00	8.979.373,00		5.602.668,34	
Gesamtsumme Maßnahmen 2012 mit Fördermitteln:		28.179.700,00	22.693.028,24	22.693.028,24	5.563.500,00	20.755.443,00		9.679.280,32	

Von 22.693.028,24 EUR geplanten Fördermitteln sind per 31.12.2012 insgesamt 20.755.443 EUR bewilligt. Dies entspricht einer Bewilligungsquote von 91,46 %.

Von 22.693.028,24 EUR geplanten Fördermitteln sind per 31.12.2012 insgesamt 9.679.280,32 EUR im Ist eingegangen. Dies entspricht einer "Fließquote" von 42,65 %.

Fachbereich Finanzservice									
Inanspruchnahme der Verpflichtungsermächtigung 2012									
(EUR)									
Teilhaus- halt (TH)	FB/Amt	Bew. Stelle	Kosten- stelle	Investitions- nummer	Bezeichnung der Maßnahme	VE 2012	APL/ÜPL	Gesamt VE 2012	Inanspruch- nahme per 31.12.2012
Dezernat I									
TH 1	Amt 37	Amt 37	11370000	I091137002	Neubau Gerätehaus Olvenstedt	250.000,00	0,00	250.000,00	0,00
Summe TH 1:						250.000,00	0,00	250.000,00	0,00
Dezernat II									
Stadtumbau Ost									
TH 2	Amt 61	FB 23	21230100	I116161048	Kaserne Mark	100.000,00	219.300,00	319.300,00	287.820,22
TH 2	Amt 61	Amt 61	21230100	I126161095	Neubau Skateranlage	20.000,00	-20.000,00	0,00	0,00
TH 2	Amt 61	Amt 61	21230100	I126161094	Rosengarten Magdalenenkapelle	20.000,00	0,00	20.000,00	0,00
TH 2	Amt 61	Amt 61	21230100	I126161096	Spielplatz Helmholtzstraße	20.000,00	0,00	20.000,00	0,00
Summe TH 2:						160.000,00	199.300,00	359.300,00	287.820,22
Dezernat IV									
TH 4	FB 40	FB 40	41400300	I104140026	EFRE GS Am Kannenstieg	1.218.000,00	0,00	1.218.000,00	801.300,00
TH 4	FB 40	FB 40	41400700	I104140052	EFRE FÖSL Comenius	1.249.300,00	0,00	1.249.300,00	1.057.800,00
TH 4	FB 40	FB 40	41400800	I104140059	EFRE BbS I "Eike von Repkow"	750.000,00	0,00	750.000,00	626.500,00
TH 4	FB 40	FB 40	41400300	I134140001	GS Kritzmannstraße	0,00	20.000,00	20.000,00	0,00
TH 4	FB 40	FB 40	41400300	I134140002	Schulkomplex Braunschweiger Straße	0,00	63.000,00	63.000,00	0,00
TH 4	FB 40	FB 40	41400000	I114140003	Förderung der informations- und kommunikationst. Strukt	0,00	160.000,00	160.000,00	0,00
TH 4	FB 41	FB 41	41410200	I124141002	Stadtarchiv, behindertengerechte Arbeitsplatzausstattung	0,00	17.520,00	17.520,00	0,00



Fachbereich Finanzservice									
Inanspruchnahme der Verpflichtungsermächtigung 2012									
(EUR)									
Teilhaus- halt (TH)	FB/Amt	Bew. Stelle	Kosten- stelle	Investitions- nummer	Bezeichnung der Maßnahme	VE 2012	APL/ÜPL	Gesamt VE 2012	Inanspruch- nahme per 31.12.2012
Stadtumbau Ost									
TH 4	Amt 61	Amt 61	41401300	I116161005	Neubau Sporthalle Buckau	1.016.100,00	-535.811,72	480.288,28	94.492,69
TH 4	Amt 61	Amt 61	40010000	I116161101	Wasserturm Salbke	375.000,00	0,00	375.000,00	163.976,76
Soziale Stadt - Kannenstieg Neustädter See									
TH 4	Amt 61	Amt 61	41402500	I116161009	Entw. Freizeitstandort N. See m. Strandbad	70.000,00	0,00	70.000,00	0,00
Summe TH 4:						4.678.400,00	-275.291,72	4.403.108,28	2.744.069,45
Dezernat V									
TH 5	Amt 51	Amt 51	51510100	I125151005	Neubau Kita Wiener Straß	0,00	2.344.300,00	2.344.300,00	2.344.300,00
TH 5	Amt 51	Amt 51	51510100	I125151006	Neubau Kita Stormstraße	0,00	2.320.500,00	2.320.500,00	2.320.500,00
TH 5	Amt 51	Amt 51	51510100	I125151007	Neubau Kita Kl. Schulstraße	0,00	2.362.200,00	2.362.200,00	2.362.200,00
Soziale Stadt Neustadt									
TH 5	Amt 61	Amt 61	51510100	I116161069	Kita Am Nordpark	50.000,00	0,00	50.000,00	0,00
Soziale Stadt - Kannenstieg Neustädter See									
TH 5	Amt 61	Amt 61	51510200	I116161012	Stadtteiltreff Neustädter See	0,00	200.821,72	200.821,72	199.304,42
SummeTH 5:						50.000,00	7.227.821,72	7.277.821,72	7.226.304,42

Fachbereich Finanzservice									
Inanspruchnahme der Verpflichtungsermächtigung 2012									
(EUR)									
Teilhaus- halt (TH)	FB/Amt	Bew. Stelle	Kosten- stelle	Investitions- nummer	Bezeichnung der Maßnahme	VE 2012	APL/ÜPL	Gesamt VE 2012	Inanspruch- nahme per 31.12.2012
Dezernat VI									
Amt 61									
Stadtumbau Ost									
TH 6	Amt 61	Amt 61	61660100	I116161062	Gehwegsanierung Otto-Baer-Straße	0,00	54.040,00	54.040,00	0,00
TH 6	Amt 61	Amt 61	61660100	I116161059	Zentrumsachse Reform	0,00	61.650,00	61.650,00	12.426,97
TH 6	Amt 61	Amt 61	61660100	I116161052	Grüner Ring, Weg an der Künette	0,00	20.000,00	20.000,00	0,00
Zwischensumme Stadtumbau Ost:						0,00	135.690,00	135.690,00	12.426,97
Sanierung historischer Stadtkern									
TH 6	Amt 61	Amt 61	61660100	I116161021	Umgestaltung Domplatz	2.899.900,00	0,00	2.899.900,00	759.678,30
Zwischensumme Sanierung historischer Stadtkern:						2.899.900,00	0,00	2.899.900,00	759.678,30
Soziale Stadt Südost									
TH 6	Amt 61	Amt 61	61660100	I116161090	Haltestelle Alt Westerhüsen	200.000,00	0,00	200.000,00	0,00
Zwischensumme Soziale Stadt Südost						200.000,00	0,00	200.000,00	0,00
Soziale Stadt - Kannenstieg Neustädter See									
TH 6	Amt 61	Amt 61	61660100	I116161088	Zentrumsachse Kannenstieg/Neustädter See	0,00	20.000,00	20.000,00	20.000,00
Zwischensumme Soziale Stadt - Kannenstieg Neustädter See:						0,00	20.000,00	20.000,00	20.000,00
Zwischensumme Amt 61:						3.099.900,00	155.690,00	3.255.590,00	792.105,27
Amt 66									
TH 6	Amt 66	Amt 66	61660100	I116166001	Eisenbahnüberführung E.-Reuter Allee	10.065.900,00	-6.480.520,00	3.585.380,00	0,00
TH 6	Amt 66	Amt 66	61660100	I116166002	Neubau Elbbrücken	8.250.000,00	-827.000,00	7.423.000,00	1.406.285,00

Fachbereich Finanzservice



Inanspruchnahme der Verpflichtungsermächtigung 2012

(EUR)

Teilhaus- halt (TH)	FB/Amt	Bew. Stelle	Kosten- stelle	Investitions- nummer	Bezeichnung der Maßnahme	VE 2012	APL/ÜPL	Gesamt VE 2012	Inanspruch- nahme per 31.12.2012
TH 6	Amt 66	Amt 66	61660100	I116166017	Rampe Lemsdorfer Weg	1.335.000,00	0,00	1.335.000,00	1.166.057,00
TH 6	Amt 66	Amt 66	61660100	I116166023	Berliner Chaussee/Jerichower Str.	1.022.000,00	0,00	1.022.000,00	254.525,00
TH 6	Amt 66	Amt 66	61660100	I116166022	MR/E 49	770.000,00	0,00	770.000,00	0,00
TH 6	Amt 66	Amt 66	61660100	I116166015	Halberstädter Straße/Stützwandenerneuerung	450.000,00	0,00	450.000,00	0,00
Summe Amt 66:						21.892.900,00	-7.307.520,00	14.585.380,00	2.826.867,00
Summe TH 6:						24.992.800,00	-7.151.830,00	17.840.970,00	3.618.972,27
Verpflichtungsermächtigungen 2012 gesamt:						30.131.200,00	0,00	30.131.200,00	13.877.166,36

Anlage 14: Differenz zwischen Finanzbuchhaltung/Kosten- und Leistungsrechnung



Teilhaushalt	Finanzbuchhaltung			KLR			Differenz	Bemerkung
	Erträge	Aufwendungen	ordentliches Ergebnis	Erlöse	Kosten	Ergebnis		
Euro								
0	800.199	-9.699.654	-8.899.455	800.199	-9.699.654	-8.899.455	0	Querverbuchung zwischen BOB und Personalrat
1	19.046.103	-59.827.088	-40.780.985	19.046.540	-59.851.683	-40.805.143	24.158	Querverbuchungen innerhalb TH1, TH2, TH6 und TH7
2	43.126.951	-72.921.097	-29.794.146	43.121.442	-72.824.616	-29.703.174	-90.972	Querverbuchungen innerhalb TH1, TH2, TH5 und TH7
3	2.828.682	-5.618.227	-2.789.545	2.828.683	-5.618.226	-2.789.543	-2	Rundungsdifferenz Fibu - KLR
4	11.692.763	-95.129.973	-83.437.210	11.692.764	-95.129.974	-83.437.210	0	Querverbuchung zwischen Gesellschaftshaus und Gewächshaus
5	72.367.466	-233.091.172	-160.723.706	72.367.472	-233.091.441	-160.723.969	263	Querverbuchungen innerhalb TH2, TH5 und TH7
6	23.480.781	-70.961.604	-47.480.823	23.480.780	-70.961.424	-47.480.644	-179	Querverbuchungen innerhalb TH1, TH2, TH6 und TH7
7	411.099.074	-32.543.439	378.555.635	411.104.127	-32.615.236	378.488.891	66.744	Querverbuchungen innerhalb TH1, TH2, TH5, TH6 und TH7
Gesamtergebnis	584.442.019	-579.792.254	4.649.765	584.442.007	-579.792.254	4.649.753	12	Rundungsdifferenz Fibu - KLR

Anlage 15: Anlagen im Bau - Gesamtauswertung über alle FB/Ämter (hilfsweise klakulatorische Ermittlung der Afa und der Erträge aus der Sopo-Auflösung)

Lfd. Nr.	Nr.	Beschreibung	Beschreibung 2	kalkulatorische Afa gesamt	kalkulatorische Sopo-Auflösung gesamt
4	ANL00700029	AiB Sek. Th. Müntzer	Umfassungsstraße 76 a	3.794,48 €	7.367,30 €
5	AV-0000182	Sek. Thomas Müntzer	Umfassungsstraße 76 a	384,23 €	0,00 €
8	ANL00700086	AiB Schwimmhalle (SH) Diesdorf	Große Diesdorfer Straße 104a	8.658,28 €	9.039,28 €
9	AV-0000125	KP II/ Schwimmhalle Diesdorf	Gr. Diesdorfer Str. 104a	122.811,76 €	54.685,48 €
10	ANL00700089	AiB Schleinufer 2. BA	Schleinufer	212.342,71 €	162.012,26 €
11	AV-0000029	UA_AiB_Ausbau Schleinufer	zwischen Kiek in de Köken	17.491,24 €	0,00 €
16	ANL00700107	AiB Gemeindestraßen	Seitenbahnen/Humboldtstraße	11.391,94 €	31.365,87 €
17	AV-0000032	Seitenbahn Humboldtstraße		18.981,05 €	0,00 €
18	ANL00700110	AiB Vorplatz Bahnhof Neustadt	Vorplatz Bahnhof Neustadt	595,83 €	627,06 €
19	AV-0000026	UA Bahnhof Neustadt	Umfeldgestaltung	3.661,44 €	2.840,44 €
20	AV-0000028	UA Bahnhof Neustadt	Umfeldgestaltung	235,77 €	0,00 €
21	ANL00700113	AiB Parkeinrichtungen	Parkstreifen Tiefbuamaßn. Plan	0,00 €	0,00 €
22	ANL00700116	AiB Erschl. Städt. Grundst.	An den Röthen	0,00 €	0,00 €
23	AV-0000670	Ausgleichsfläche südl.derRöthe	An den Röthen	0,00 €	0,00 €
24	ANL00700119	AiB Erschl. Städt. Grundst.	Leuschnerstraße	0,00 €	0,00 €
27	AV-0000079	KP II/KULF/Sanierung	Regierungsstraße 4-6	43.643,39 €	38.187,97 €
28	AV-0000099	Umfeldgestaltung KULF	(VH 08/04) - Aussichtspodest am ehem. Gartenhaus	86,66 €	0,00 €
29	AV-0000500	Dachsanierung Westflügel KULF		722,15 €	361,08 €
30	AV11-00035	UA AiB KULF Dachsanierung	Westflügel	7.011,64 €	5.971,19 €
31	AV11-00229	UA TransReflex Künstl. Fassade	HNR. 4-6 KULF Westbau	6.671,39 €	6.671,39 €
32	AV11-00232	UA Video-Lounge Dachausbau	HNR. 4-6 KULF Westflügel	77.336,20 €	89.012,78 €
33	AV12-00191	UA KULF Apl. Nacharbeiten	HNR. 4-6	24,88 €	0,00 €
34	AV12-01567	Umfeldgestaltung KULF	(VH 08/04)	65,76 €	0,00 €
38	ANL00700155	AiB Erschl. Städt.Grundstücke	Harsd. Str. Vogelbreite	0,00 €	0,00 €
40	AV-0000262	UA_AiB_Straßen, Wege, Plätze	Brenneckestraße 3. u. 4. Rampe	22.823,44 €	18.526,07 €
43	AV-0000244	Lemsdorfer Weg	Deckschichtenerneuerung	18.306,60 €	0,00 €
45	AV-0000589	Schallschutzmaßnahmen B 1	Neuer Renneweg	153,25 €	286,46 €
46	ANL00700163	AiB Ausbau Siedlungsstraßen	Ziegelei-Privatweg	167,38 €	0,00 €
47	AV12-00985	AiB_Ziegelei Privatweg		2.702,15 €	0,00 €
48	ANL00700165	AiB Straßenbau Berliner Chaus.	Berl. Chaussee/Jerichower Str.	321,58 €	0,00 €
49	ANL00700166	AiB Straßenbau Berliner Chaus.	Berl. Chaussee/Jerichower Str.	1,50 €	0,00 €
50	AV-0000031	UA Berliner Chaussee		15.968,27 €	12.863,42 €
55	AV-0000036	Brücke u.d.Klinke	Altstadt/PJ 05	198,33 €	0,00 €
56	ANL00700170	AiB Brückensan. Klinkebrücke	Halberstädter Straße	0,00 €	0,00 €

Anlage 15: Anlagen im Bau - Gesamtauswertung über alle FB/Ämter (hilfswise klakulatorische Ermittlung der Afa und der Erträge aus der Sopo-Auflösung)

Lfd. Nr.	Nr.	Beschreibung	Beschreibung 2	kalkulatorische Afa gesamt	kalkulatorische Sopo-Auflösung gesamt
57	AV-0000304	Südliche Seitenbahnen	Halberstädter Straße	10.213,50 €	0,00 €
58	AV-0000897	UA Brücke MR/Halberstädter Str		258,08 €	0,00 €
59	AV11-00017	UA Brücke MR/Halberstädter Str		17.080,95 €	436,25 €
64	ANL00700174	AiB Anger-Privatweg	Anger-Privatweg Planungskosten	619,77 €	0,00 €
71	ANL00700193	AiB Vereinsgebäude Ottersleben	Vereingeb.VfB Ottersleben e.V.	56.863,89 €	44.006,49 €
78	AV-0000044	Kulturhist. Museum (VH 11/069)	Anbind. d. Südverb	755,71 €	0,00 €
79	AV11-00607	UA Südverb. KHM (VH 11/069)	HNr. 68-73	693,08 €	123,71 €
83	ANL90000147	UA AiB Kita Lübecker Straße	Lübecker Straße 12	427,21 €	384,49 €
84	AV-0000198	UA Kita Lübecker Str.	Lübecker Straße 12	23.593,17 €	21.249,11 €
91	AV-0000001	HA Bolzplatz Saures Tal		111,15 €	0,00 €
92	AV12-00876	UA Bolzplatz Döppler Mühle	Gneisenauring	1.093,76 €	803,42 €
93	AV-0000003	Freiflächengestaltung Grünzug	MAW 2. BA	0,00 €	0,00 €
94	AV-0000005	Teichanl. Klosterberggarten		39.333,34 €	0,00 €
99	AV-0000033	Ausbau Lukasklause PJ 08	Schleiufer 1	11.647,95 €	10.348,71 €
100	AV-0000038	Ausbau Lukasklause PJ 09	Schleiufer 1	12.498,36 €	5.172,22 €
101	AV11-00031	UA AiB Ausbau Lucasklause		1.999,86 €	4.792,58 €
102	AV-0000034	Sanierung Kita Pustebume	Skorpionstraße 7	15.504,90 €	10.780,32 €
103	AV11-00124	UA Sanierung Kita Pustebume	HNr. 7	2.871,36 €	1.914,24 €
104	AV-0000035	Sanierung MGH	Greifenhagener Straße 7	18.059,86 €	8.326,68 €
105	AV11-00050	UA AiB Fortf. Sanierung MGH	Greifenhagener Str. 7	3.812,19 €	412,01 €
106	AV-0000037	Umgest. Haltest. Unterhorstweg		144.620,21 €	0,00 €
107	AV11-00222	UA Umgest. Haltest. Unterhorst	weg	6.188,00 €	0,00 €
108	AV-0000039	San. Sporthalle	Othrichstr. (PJ 07)	1.673,14 €	0,00 €
117	AV-0000042	Sudenburger Tor SSZ	Sichtbarmachung (VH 05/06)	0,00 €	0,00 €
118	AV11-00203	UA Sichtbarmachung Sudenb. Tor		0,00 €	0,00 €
122	AV-0000045	Montessori-Zentrum PJ 08		5.831,43 €	0,00 €
123	AV-0000046	Wehrturm Kiek in d. Köken 0704	Fortführung	1.338,76 €	0,00 €
124	AV11-00140	UA Wehrturm Kiek in de Köken	Fortführung	77,12 €	0,00 €
125	AV-0000074	GS Am Glacis	Sanierung Schulhof	11.989,91 €	3.400,91 €
126	AV11-00077	UA AiB GS Am Glacis	Sanierung Schulhof	474,15 €	4.887,08 €
127	AV-0000075	Kita G.-Singer-Str. 9	2. BA, PJ 06	11.847,79 €	0,00 €
128	AV-0000076	Kavalier Scharnhorst 07/06	Freileg. u. Umfeldgest.	6.862,16 €	0,00 €
129	AV11-00255	UA Kavalier Scharnhorst Freil.	und Umfeldgestaltung	1.445,98 €	0,00 €

Anlage 15: Anlagen im Bau - Gesamtauswertung über alle FB/Ämter (hilfswise klakulatorische Ermittlung der Afa und der Erträge aus der Sopo-Auflösung)


Lfd. Nr.	Nr.	Beschreibung	Beschreibung 2	kalkulatorische Afa gesamt	kalkulatorische Sopo-Auflösung gesamt
131	AV-0000098	Umgestalt. M.-J.-Metzger-Str	Prälatenstr.VH 03/06	41.121,86 €	5.005,56 €
132	AV11-00195	UA Umgestaltung Max-J.-Metzger	Prälatenstr.	718,42 €	0,00 €
146	AV-0000164	Kita Bördebogen	Bördebogen 10	1.074,93 €	202,17 €
148	AV-0000205	Knotenpunkt Planckstraße		2.537,54 €	8.560,64 €
149	AV11-00235	UA Umgest. Knotenpunkt Plank-,	Harnack-, Säumestr.	14.376,92 €	0,00 €
150	AV11-00617	UA Kreisverkehr Planckstraße/	Fahrbahn	4.718,79 €	0,00 €
158	AV-0000225	Gestaltung sw Seeufer	Salvador-Allende-Straße	3.580,94 €	2.234,96 €
159	AV-0000233	UA Qualif. Fuß-u. Radwegsverb.	Salvador-Allende-Straße	32.631,67 €	17.237,13 €
160	AV11-00082	UA AiB Fuß-u. Radwegeverbindu.	H.-Grundig-Str.S.-Allende-Str.	12.082,09 €	0,00 €
172	AV-0000290	TÖB - Baubezirk Nord	verschiedene Straßen	6.545,00 €	0,00 €
184	AV-0000303	Pechau Hauptstr./Breite Str.	Breite Straße	7.181,17 €	0,00 €
190	AV-0000353	Kita Bummi Planung	Kannenstieg 1	611,34 €	419,90 €
191	AV11-00038	UA AiB KT Bummi Fortf. Umbau	Kannenstieg 1	6.342,32 €	4.618,87 €
194	AV12-01208	UA_AiB_San. Alt Westerhüsen		1.295,33 €	0,00 €
195	AV-0000362	UA Radweg Lückenschluss	Nachtigallenstieg	524,91 €	4.333,35 €
196	AV11-00109	UA Lückenschluss Nachtigallen-	stieg	7.885,12 €	3.582,54 €
203	AV-0000379	Kinder- und Freizeitfläche	Hegelstraße	0,00 €	0,00 €
204	AV-0000380	UA KP II/ Lärmsanierung B 189	nördlicher Stadteingang	69.244,99 €	72.336,44 €
205	AV11-00128	UA KP II/ Lärmsanierung B 189	nördlicher Stadteingang	30.966,76 €	15.076,94 €
208	AV-0000424	Straßenbaumaßnahme Graubestr.		24.806,97 €	0,00 €


Anlage 15: Anlagen im Bau - Gesamtauswertung über alle FB/Ämter (hilfswise klakulatorische Ermittlung der Afa und der Erträge aus der Sopo-Auflösung)

Lfd. Nr.	Nr.	Beschreibung	Beschreibung 2	kalkulatorische Afa gesamt	kalkulatorische Sopo-Auflösung gesamt
211	AV-0000447	UA Umgestaltung Breiter Weg	westliche Seitenbahn	25.973,44 €	12.750,00 €
212	AV11-00114	UA Umgestaltung Breiter Weg	westliche Seitenbahn	4.148,62 €	430,00 €
213	AV-0000457	Sanierung Mauer/Treppe	Hammersteinweg	93.092,67 €	215.000,00 €
214	AV11-00191	UA Mauer-u. Treppenanlage	Hammersteinweg	493.253,02 €	0,00 €
215	AV12-00548	UA_Elbuferpromenade/Platz a.d.	Hubbrücke und Hammersteinweg	2.306,81 €	0,00 €
218	AV-0000498	UA Seitenbahnen Bahnhofstraße	Umgestaltung	101,59 €	334,44 €
219	AV11-00096	UA Seitenbahnen Bahnhofstraße	Umgestaltung	542,29 €	0,00 €
220	AV-0000479	Beleuchtungsanlage Geh/Radweg	Knochenpark Frankfelde/Maulbe	0,00 €	0,00 €
224	AV11-00767	UA_AiB_Alt Fermersleben	Schlaglochprogramm	0,00 €	0,00 €
232	AV-0000750	Brücke MR Albert-Vater-Straße		190.324,53 €	0,00 €
233	AV11-00019	UA_AiB_Nord-Ost-Rampe MR	A.-Vater-Straße	15.000,00 €	14.666,67 €
236	AV-0000837	Erschließung Landwehrstraße	Anlage nur bis zum 31.12.11 verwenden, ab 2012 KST 61660101	236,24 €	0,00 €
238	AV-0000866	KP II/Verkehrsmanagementzentr.		143.860,97 €	0,00 €
240	AV-0000885	UA_AiB_Pegelhaus Strombrücke		4.520,83 €	0,00 €
241	AV12-01226	UA_AiB_Pegelhaus Strombrücke		668,80 €	0,00 €
242	AV-0000898	Gehbahn Ernst-Wille-Straße		4.103,58 €	0,00 €
243	AV-0000965	Künette im Bereich Damasch		24.633,00 €	0,00 €
244	AV-0001899	UA ANK Erschließungsflächen	Goethesiedlung	7,38 €	0,00 €
247	AV-0002000	UA Anz Rettungsdienstfahrzeuge	ELSA	0,00 €	0,00 €
252	AV-0002068	UA Anz.Tetra-Handfunksprechger	Ernst-Reuter-Allee 42	0,00 €	0,00 €
255	AV11-01447	UA Funkanlage (Sachschenkung)		203,57 €	152,63 €
262	AV-0002133	Haus d. Romanik (VH 09/04)	Hofgestaltung	30,97 €	0,00 €
263	AV11-01084	Haus d. Romanik (VH 09/04)	Hofgestaltung	10,58 €	0,00 €
264	AV11-00101	UA Zuwegung zum Umflutdeich/GW	Verlängerung Gübser Weg	12.808,01 €	11.217,92 €
265	AV11-00499	UA_Klusdammrادweg	zw. Umflutkanal u. Klusbrücke	0,00 €	0,00 €
269	AV11-01257	PPP Paket 2 Einbau Tür HWR	HNr.8-10 Sek. Thomas Mann	4,12 €	0,00 €
270	AV11-01555	UA AiB PPP-Paket 3 Scholl-Gymn	Apollostr. 17-19/Neptunweg etc	569.598,35 €	0,00 €
271	AV11-01557	UA AiB PPP-Paket 3 Sek.Francke	Apollostr. 15	339.546,85 €	0,00 €
272	AV11-01559	UA AiB PPP-Paket 3 Sek.Heine	Karl-Schmidt-Str. 24	200.124,48 €	0,00 €


Lfd. Nr.	Nr.	Beschreibung	Beschreibung 2	kalkulatorische Afa gesamt	kalkulatorische Sopo-Auflösung gesamt
273	AV11-01561	UA AiB PPP-Paket 3 GS Buckau	Karl-Schmidt-Str. 25	119.168,76 €	0,00 €
274	AV11-01563	UA AiB PPP-Paket 3 GS Salbke	Friedhofstr. 2-4/13	350.680,52 €	0,00 €
275	AV11-00132	UA Lichtführungssystem FB 41	HNr. 68-73	10.138,34 €	9.115,49 €
279	AV11-00157	UA LSW Magdeburger Ring Nord		2.516,61 €	0,00 €
283	AV11-00201	AiB_LSA_Kreuzung	Gr.Diesdorfer Str./Schmeilstr.	4.530,66 €	0,00 €
286	AV11-00354	UA AiB_Gehwegsan.Apollostr.		7.003,50 €	3.529,15 €
289	AV11-00424	Wegebeleuchtung	zw. A.-V.-Straße u. Steinkuhle	219,89 €	0,00 €
292	AV11-00515	UA_AiB_Schlaglochprogramm	Lorenzweg	0,00 €	0,00 €
316	AV11-01263	Neubau Zaunanlage	GS Lindenhofschule	773,22 €	0,00 €
317	AV11-01330	UA Rekultivierung Freifläche	GS Nordwest	0,00 €	0,00 €
322	AV12-00201	UA Freiflächenqu. Nicolaiplatz	Soz.Stadt Neust. Feld	0,00 €	0,00 €
330	AV12-00678	Canon Fotoadapter mit Objektiv	HNr. 6 Heine Delta 20 Set Lupe	0,00 €	0,00 €
342	AV12-01026	UA Sammelposten Schulumweltz.	Hnr. 67 Garten der Sinne	554,56 €	0,00 €
343	AV12-01055	geleist. Anz. Sampo 2012 FB 23	HNR. 8-10	0,00 €	0,00 €
348	AV12-01148	UA KJFE Johannes-R.-Becher	Hnr. 57	11.068,95 €	1.106,90 €
				3.906.342,82 €	958.767,97 €

Bei den ermittelten Werten für die hilfsweise errechneten Abschreibungen und Erträge aus der Auflösung der Sonderposten handelt es sich größtenteils um näherungsweise Werte, da dem Team 02.14 bei sehr vielen Anlagen von den Fachbereichen/Ämtern keine Inbetriebnahmetermine und auch keine voraussichtlichen Nutzungsdauern mitgeteilt werden konnten. Die Wertermittlung erfolgt insoweit größtenteils unter Berücksichtigung von eigenen Annahmen des Teams 02.14.

Fachbereich Finanzservice						 - in EUR -	
Korrektur zur EÖB 2010							
Kostenstelle	Bezeichnung	Bilanzsachkonto	Buchungssachverhalt	Begründung	Betrag		
Dezernat I							
11370001	Feuerwehr - Feuerwache Nord	20101142	Eigenkapital Korrektur zur EÖB - 2012 (T. 02.14) Zu	Korrektur der Bilanzzuordnung - Außenbeleuchtung Feuerwache Nord	-28.665,91		
11370048	Feuerwehr - Sachkosten	20101142	Eigenkapital Korrektur zur EÖB - 2012 (T. 02.14) Zu	Bewertungskorrektur eines Rasentraktors	-535,47		
Dezernat II							
21230101	FB 23 - Allgemeines Grundvermögen	20101142	Eigenkapital Korrektur zur EÖB - 2012 (T. 02.14) Zu	Bewertungskorrekturen, Nacherfassungen Grund u. Boden - allgemeines Grundvermögen etc.	-3.295.509,47		
21230101	FB 23 - Allgemeines Grundvermögen	20101144	Eigenkapital Korrektur zur EÖB mit Finanzbuchungsgr. - 2012 (T. 02.14) Zu	Bewertungskorrekturen, Nacherfassungen Grund u. Boden - allgemeines Grundvermögen etc.	-202,50		
21230501	Magdeburger Rennwiesen (BgA)	20101142	Eigenkapital Korrektur zur EÖB - 2012 (T. 02.14) Zu	Nacherfassung einzelner Flurstücke gem. Korrekturmeldungen	-1.395,00		
Dezernat IV							
40010001	Kulturbüro	20101142	Eigenkapital Korrektur zur EÖB - 2012 (T. 02.14) Zu	Buchwertkorrektur wegen Rundungsfehler in Bewertungsakte	-33.435,30		
41400301	GS Alt Olvenstedt	20101142	Eigenkapital Korrektur zur EÖB - 2012 (T. 02.14) Zu	Nacherfassung Gipsfangbecken - PPP 2 - Schulobjekte	-1.782,39		
41400304	GS Am Elbdamm	20101142	Eigenkapital Korrektur zur EÖB - 2012 (T. 02.14) Zu	Nacherfassung Gipsfangbecken - PPP 2 - Schulobjekte	-1.782,39		
41400317	GS Annastraße	20101142	Eigenkapital Korrektur zur EÖB - 2012 (T. 02.14) Zu	Nacherfassung Gipsfangbecken - PPP 2 - Schulobjekte	-1.782,39		
41400318	GS Leipziger Straße	20101142	Eigenkapital Korrektur zur EÖB - 2012 (T. 02.14) Zu	Nacherfassung Gipsfangbecken - PPP 2 - Schulobjekte	-1.782,39		
41400322	GS Friedenshöhe	20101142	Eigenkapital Korrektur zur EÖB - 2012 (T. 02.14) Zu	Nacherfassung diverser Ausstattungsgegenstände - PPP 1 - Schulobjekte	-1.835,88		
41400332	GS Weitlingstraße	20101142	Eigenkapital Korrektur zur EÖB - 2012 (T. 02.14) Zu	Nacherfassung diverser Ausstattungsgegenstände - PPP 1 - Schulobjekte	-1.352,63		
41400409	Sek. Thomas Mann	20101142	Eigenkapital Korrektur zur EÖB - 2012 (T. 02.14) Zu	Nacherfassung Gipsfangbecken - PPP 2 - Schulobjekte	-1.782,39		
41400504	Gym. Werner-von-Siemens	20101142	Eigenkapital Korrektur zur EÖB - 2012 (T. 02.14) Zu	Nacherfassung diverser Ausstattungsgegenstände u. einer Stromanschlusssäule - PPP 1 - Schulobjekte	-12.115,05		
41400602	IGS Regine Hildebrandt	20101142	Eigenkapital Korrektur zur EÖB - 2012 (T. 02.14) Zu	Nacherfassung diverser Ausstattungsgegenstände u. eines Servers - PPP 1 - Schulobjekte	-7.358,39		
41400802	BbS Otto-von-Guericke	20101142	Eigenkapital Korrektur zur EÖB - 2012 (T. 02.14) Zu	Nacherfassung diverser Ausstattungsgegenstände - PPP 1 - Schulobjekte	-16.429,34		
41401306	Sport- u. Spielhalle/ Sportkomplex	20101142	Eigenkapital Korrektur zur EÖB - 2012 (T. 02.14) Zu	Nacherfassung Planungskosten (2007/2008) - MDCC-Arena	-58.586,21		
41409951	Richard-Dembny-Straße 41	20101142	Eigenkapital Korrektur zur EÖB - 2012 (T. 02.14) Zu	Bewertungskorrektur wegen Rundungsfehler in Bewertungsakte (EÖB-Korrektur durch Zu- und Abgangsbuchung)	-133.303,50		
41409971	Harsdorfer Straße 67	20101142	Eigenkapital Korrektur zur EÖB - 2012 (T. 02.14) Zu	Korrektur wegen Doppelerfassung u. teilw. Kostenstellen-Falschzuordnung des Objektes Harsdorfer Str. 67 (EÖB-Korrektur durch Zu- und Abgangsbuchung)	-758.560,53		
41409990	Astonstraße 89	20101142	Eigenkapital Korrektur zur EÖB - 2012 (T. 02.14) Zu	Nacherfassung eines Obertürschließers für PPP 1 - Schulobjekte	-4.774,03		
41409995	Am Krökentor 1b - 3	20101142	Eigenkapital Korrektur zur EÖB - 2012 (T. 02.14) Zu	Nacherfassung von Gebäudebestandteilen für PPP 1 - Schulobjekte	-18.412,31		
Dezernat VI							
61660033	Brücken- und Ingenieurbauwerke	20101142	Eigenkapital Korrektur zur EÖB - 2012 (T. 02.14) Zu	Buchwertkorrektur für den Elbbalkon	-46.566,19		
61660101	Gemeindestraßen	20101142	Eigenkapital Korrektur zur EÖB - 2012 (T. 02.14) Zu	Bewertungskorrekturen, Nacherfassungen Infrastrukturvermögen	-728.888,90		
Zwischensumme für Bilanzsachkonto 20101142 und 20101144 (Zugänge - investiv):						-5.156.838,56	

Fachbereich Finanzservice					 magdeburg	
Korrektur zur EÖB 2010					- in EUR -	
Kostenstelle	Bezeichnung	Bilanzsachkonto	Buchungssachverhalt	Begründung	Betrag	
Dezernat I						
11370001	Feuerwehr - Feuerwache Nord	20101143	Eigenkapital Korrektur zur EÖB - 2012 (T. 02.14) Ab	Korrektur der Bilanzzuordnung - Außenbeleuchtung Feuerwache Nord	28.665,91	
11370002	Feuerwehr - Objekt Ernst-Reuter-Allee 42	20101143	Eigenkapital Korrektur zur EÖB - 2012 (T. 02.14) Ab	Korrektur wegen Doppelerfassung u. Kostenstelle-Falschzuordnung - "Turnhalle" Harsdorfer Str. 67 (EÖB-Korrektur durch Zu- und Abgangsbuchung)	125.000,00	
Dezernat II						
21230101	FB 23 - Allgemeines Grundvermögen	20101143	Eigenkapital Korrektur zur EÖB - 2012 (T. 02.14) Ab	Bewertungskorrekturen, Ausbuchung Grund u. Boden - allgemeines Grundvermögen etc.	1.481.564,16	
21230101	FB 23 - Allgemeines Grundvermögen	20101145	Eigenkapital Korrektur zur EÖB mit Finanzbuchungsgr. - 2012 (T. 02.14) Ab	Bewertungskorrekturen, Ausbuchung Grund u. Boden - allgemeines Grundvermögen etc.	36,00	
Dezernat IV						
40010001	Kulturbüro	20101143	Eigenkapital Korrektur zur EÖB - 2012 (T. 02.14) Ab	Buchwertkorrektur wegen Rundungsfehler in Bewertungsakte	33.435,00	
41400002	Zentrale Verwaltung	20101143	Eigenkapital Korrektur zur EÖB - 2012 (T. 02.14) Ab	Ausbuchung einer Anlage im Bau, da zur EÖB falsch erfasst	259.905,55	
41401308	Sporthalle Buckau	20101143	Eigenkapital Korrektur zur EÖB - 2012 (T. 02.14) Ab	Bewertungskorrektur im Umlaufvermögen (Vorräte) gem. strengem Niederstwertprinzip	142.874,00	
41402501	Neustädter See	20101143	Eigenkapital Korrektur zur EÖB - 2012 (T. 02.14) Ab	Ausbuchung von zwei Gebäuden (Kassenhaus und Umkleidehaus), die im Jahr 2008 bei einem Brand vernichtet wurden	2.942,70	
41409951	Richard-Dembny-Straße 41	20101143	Eigenkapital Korrektur zur EÖB - 2012 (T. 02.14) Ab	Bewertungskorrektur wegen Rundungsfehler in Bewertungsakte (EÖB-Korrektur durch Zu- und Abgangsbuchung)	133.304,00	
41409971	Harsdorfer Straße 67	20101143	Eigenkapital Korrektur zur EÖB - 2012 (T. 02.14) Ab	Korrektur wegen Doppelerfassung des Objektes Harsdorfer Str. 67 (EÖB-Korrektur durch Zu- und Abgangsbuchung)	1.288.190,20	
Dezernat VI						
61660101	Gemeindestraßen	20101143	Eigenkapital Korrektur zur EÖB - 2012 (T. 02.14) Ab	Korrekturmeldungen für das Infrastrukturvermögen - Bewertungskorrektur	390.044,36	
Zwischensumme für Bilanzsachkonto 20101143 und 20101145 (Abgänge - investiv):					3.885.961,88	
Dezernat II						
21230201	Stadthalle	20101152	Eigenkapital Korrektur zur EÖB - 2012 (T. 02.11) Zu	Erstattung Zinsen 2009 für Stadthalle	-78,77	
21230401	AMO Kultur- u. Kongresshaus	20101152	Eigenkapital Korrektur zur EÖB - 2012 (T. 02.11) Zu	Erstattung Zinsen 2009 für AMO Kultur- u. Kongresshaus	-30,00	
21230501	Magdeburger Rennwiesen (BgA)	20101152	Eigenkapital Korrektur zur EÖB - 2012 (T. 02.11) Zu	Erstattung Zinsen und USt 2004 für Magdeburger Rennwiesen (BgA)	-1.567,96	
Dezernat IV						
41401501	MDCC-Arena (BgA)	20101152	Eigenkapital Korrektur zur EÖB - 2012 (T. 02.11) Zu	Erstattung Zinsen und USt 2007 für MDCC-Arena (BgA)	-7.962,59	
41401701	GETEC-Arena (BgA)	20101152	Eigenkapital Korrektur zur EÖB - 2012 (T. 02.11) Zu	Korrektur VSt 2009 für GETEC-Arena (BgA)	-113.155,20	
41401701	GETEC-Arena (BgA)	20101152	Eigenkapital Korrektur zur EÖB - 2012 (T. 02.11) Zu	Erstattung Säumniszuschlag 2009 für GETEC-Arena (BgA)	-4.662,00	
41401701	GETEC-Arena (BgA)	20101152	Eigenkapital Korrektur zur EÖB - 2012 (T. 02.11) Zu	Erstattung USt 2004 für GETEC-Arena (BgA)	-0,33	
41410017	Museumshop (BgA)	20101152	Eigenkapital Korrektur zur EÖB - 2012 (T. 02.11) Zu	Erstattung Zinsen und USt 2003 für Museumshop (BgA)	-1.968,55	
41410017	Museumshop (BgA)	20101152	Eigenkapital Korrektur zur EÖB - 2012 (T. 02.11) Zu	Erstattung Zinsen und USt 2004 für Museumshop (BgA)	-1.787,30	
41410017	Museumshop (BgA)	20101152	Eigenkapital Korrektur zur EÖB - 2012 (T. 02.11) Zu	Erstattung Zinsen und USt 2005 für Museumshop (BgA)	-5.316,92	
Zwischensumme für Bilanzsachkonto 20101152 (Zugänge - konsumtiv):					-136.529,62	

Fachbereich Finanzservice						magdeburg	
Korrektur zur EÖB 2010						- in EUR -	
Kostenstelle	Bezeichnung	Bilanzsachkonto	Buchungssachverhalt	Begründung	Betrag		
Dezernat I							
11320401	Märkte	20101153	Eigenkapital Korrektur zur EÖB - 2012 (T. 02.11) Ab	Nachzahlung Ust für Märkte	51.699,01		
11320401	Märkte	20101153	Eigenkapital Korrektur zur EÖB - 2012 (T. 02.11) Ab	Zahlung Zinsen und USt 2007 für Märkte	6.536,18		
Dezernat II							
21230501	Magdeburger Rennwiesen (BgA)	20101153	Eigenkapital Korrektur zur EÖB - 2012 (T. 02.11) Ab	Zahlung Zinsen und USt 2005 für Magdeburger Rennwiesen (BgA)	1.866,29		
Dezernat IV							
40020002	Sachkosten Gesellschaftshaus (BgA)	20101153	Eigenkapital Korrektur zur EÖB - 2012 (T. 02.11) Ab	Zahlung Zinsen und USt 2005 (Sponsoring) für Gesellschaftshaus (BgA)	18.549,48		
41401401	Hermann-Gieseler-Halle (BgA)	20101153	Eigenkapital Korrektur zur EÖB - 2012 (T. 02.11) Ab	Zahlung Zinsen und USt 2002 für Hermann-Gieseler-Halle (BgA)	2.859,49		
41401401	Hermann-Gieseler-Halle (BgA)	20101153	Eigenkapital Korrektur zur EÖB - 2012 (T. 02.11) Ab	Zahlung Zinsen und USt 2005 für Hermann-Gieseler-Halle (BgA)	15.816,11		
41401501	MDCC - Arena (BgA)	20101153	Eigenkapital Korrektur zur EÖB - 2012 (T. 02.11) Ab	Zahlung Zinsen und USt 2002 für MDCC - Arena (BgA)	4.236,67		
41401701	GETEC - Arena (BgA)	20101153	Eigenkapital Korrektur zur EÖB - 2012 (T. 02.11) Ab	Zahlung Zinsen und USt 2009 für GETEC - Arena (BgA)	115.827,70		
41402102	Elbe-Schwimmhalle (BgA)	20101153	Eigenkapital Korrektur zur EÖB - 2012 (T. 02.11) Ab	Zahlung Zinsen und USt 2003 für Elbe-Schwimmhalle (BgA)	7.191,22		
41402102	Elbe-Schwimmhalle (BgA)	20101153	Eigenkapital Korrektur zur EÖB - 2012 (T. 02.11) Ab	Zahlung Zinsen und USt 2004 für Elbe-Schwimmhalle (BgA)	9.103,46		
41402201	Schwimmhalle Diesdorf (BgA)	20101153	Eigenkapital Korrektur zur EÖB - 2012 (T. 02.11) Ab	Zahlung Zinsen und USt 2002 für Schwimmhalle Diesdorf (BgA)	7.068,47		
41402201	Schwimmhalle Diesdorf (BgA)	20101153	Eigenkapital Korrektur zur EÖB - 2012 (T. 02.11) Ab	Zahlung Zinsen und USt 2003 für Schwimmhalle Diesdorf (BgA)	6.770,92		
41402201	Schwimmhalle Diesdorf (BgA)	20101153	Eigenkapital Korrektur zur EÖB - 2012 (T. 02.11) Ab	Zahlung Zinsen und USt 2004 für Schwimmhalle Diesdorf (BgA)	15.690,39		
41402301	Schwimmhalle Nord (BgA)	20101153	Eigenkapital Korrektur zur EÖB - 2012 (T. 02.11) Ab	Zahlung Zinsen und USt 2004 für Schwimmhalle Nord (BgA)	8.569,89		
41402401	Schwimmhalle Olvenstedt (BgA)	20101153	Eigenkapital Korrektur zur EÖB - 2012 (T. 02.11) Ab	Zahlung Zinsen und USt 2004 für Schwimmhalle Olvenstedt (BgA)	7.570,25		
41402701	Campingplatz Barleber See (BgA)	20101153	Eigenkapital Korrektur zur EÖB - 2012 (T. 02.11) Ab	Zahlung Zinsen und USt 2003 für Campingplatz Barleber See (BgA)	256,76		
41410017	Museumshop (BgA)	20101153	Eigenkapital Korrektur zur EÖB - 2012 (T. 02.11) Ab	Zahlung Zinsen und USt 2002 für Museumshop (BgA)	8.022,14		
Allgemeine Finanzwirtschaft							
71000001	Allgemeine Finanzwirtschaft	20101153	Eigenkapital Korrektur zur EÖB - 2012 (T. 02.11) Ab	Prüfungsgebühren Volkshochschule	145,00		
Zwischensumme für Bilanzsachkonto 20101153 (Abgänge - konsumtiv):						287.779,43	
Saldo Korrektur EÖB 2010						-1.119.626,87	



Erxleben
Fachdienstleiter 02.1


Jürgens
Teamleiterin 02.11


Paetsch
Teamleiterin 02.14


Dr. Trümper
Oberbürgermeister


Zimmermann
Beigeordneter für Finanzen und Vermögen


Dr. Hartung
Fachbereichsleiter FB 02