

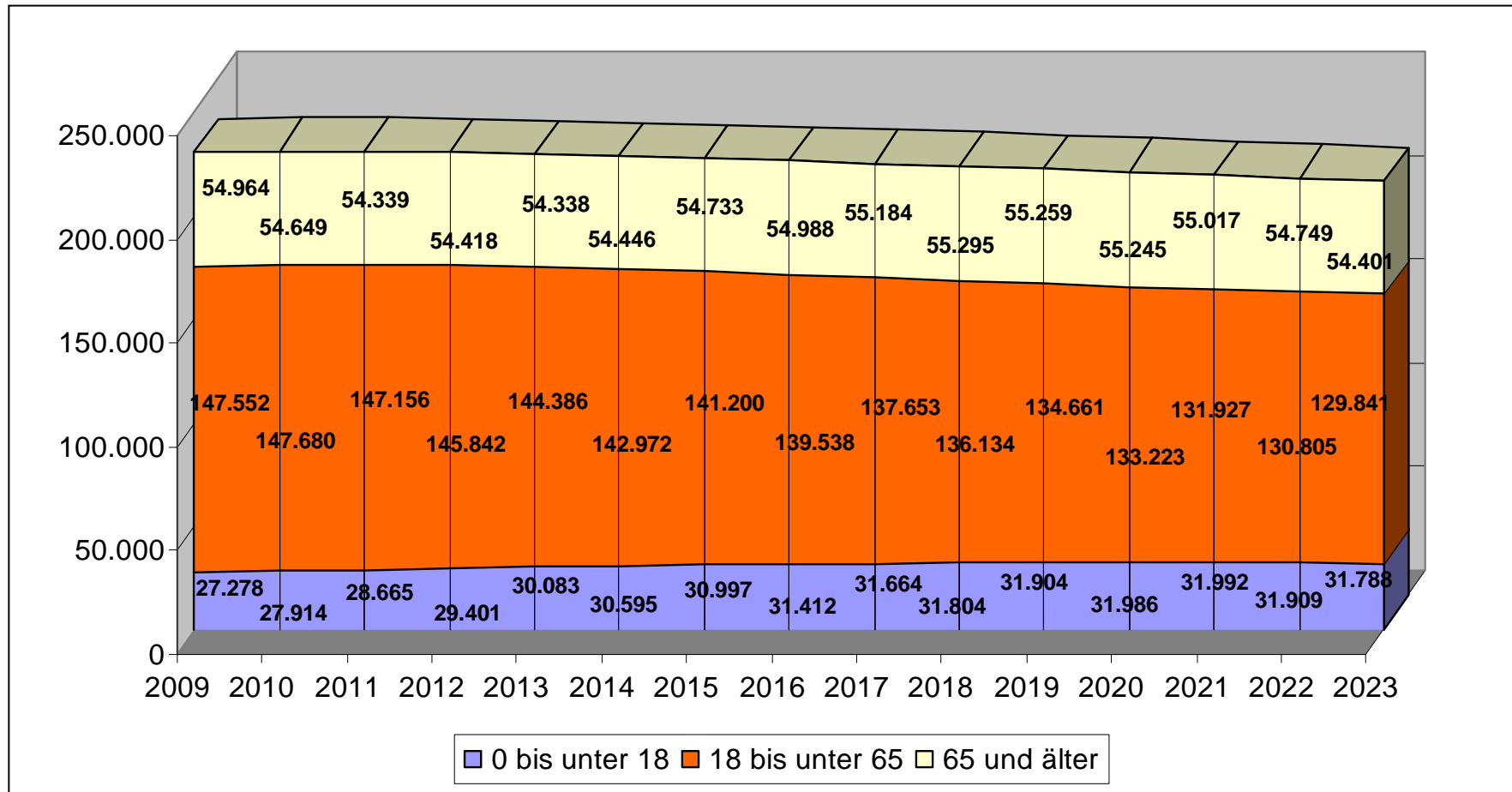
# Rahmenbedingungen für eine älter werdende Bevölkerung in Magdeburg

Dipl.-Sozialgerontologe Hans-Jürgen Villard,  
Sozial- und Wohnungsamt

# Seniorenpolitische Leitlinien der Landeshauptstadt Magdeburg - Leitlinie 6

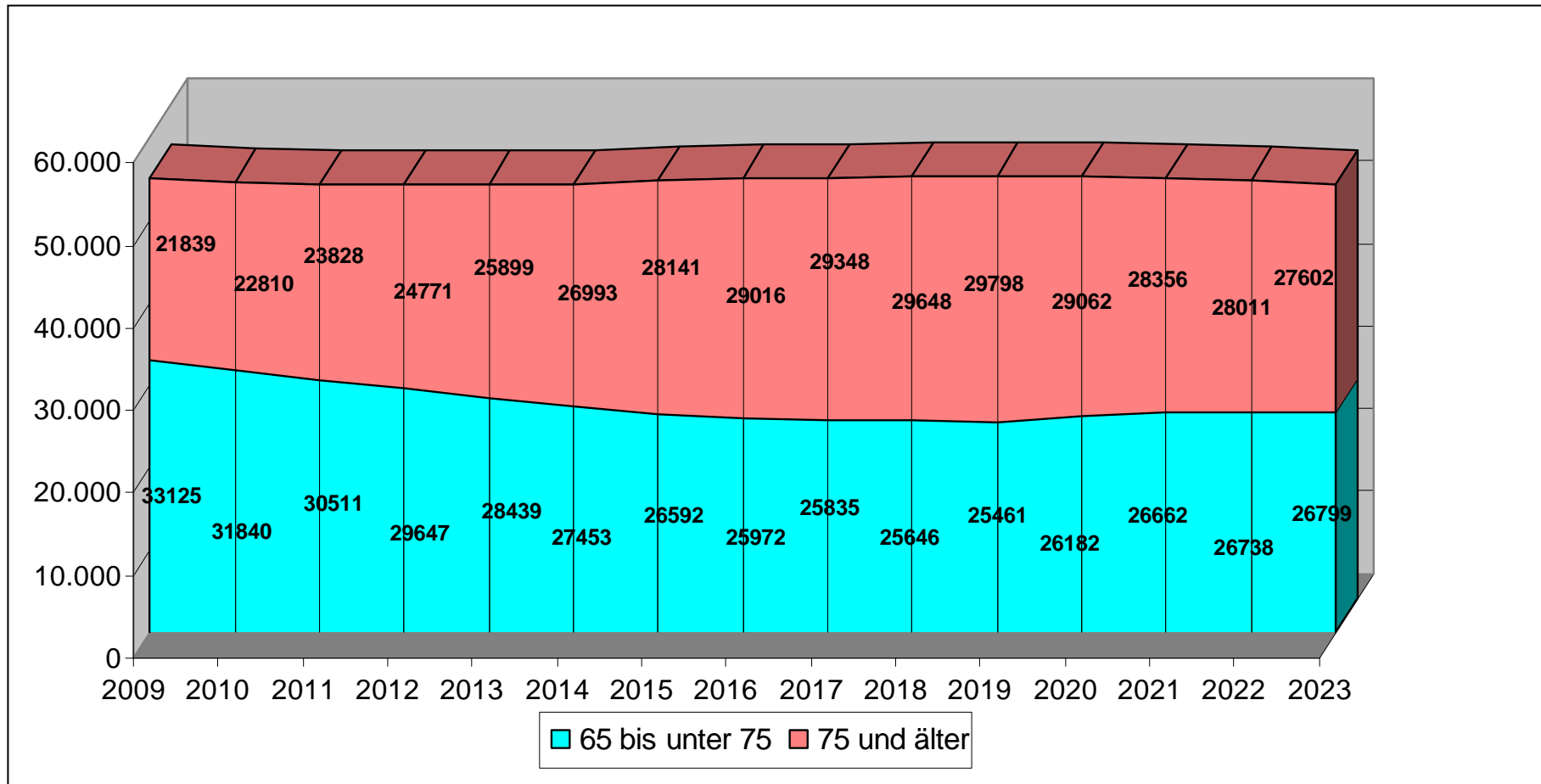
„Seniorenpolitik fördert selbstbestimmtes  
Wohnen und die Integration älterer  
Menschen im Stadtteil“

# Anteile ausgewählter Altersgruppen an der Gesamtbevölkerung in Magdeburg (absolut)



Quelle: Landeshauptstadt Magdeburg, Amt für Statistik, eigene Berechnungen.  
Hinweis: Daten aktualisiert, Grafik weicht von der Vortragsversion ab.

# Anteil ausgewählter Altersgruppen an der Gesamtbevölkerung im Alter ab 65 Jahren



Quelle: Landeshauptstadt Magdeburg, Amt für Statistik, eigene Berechnungen.  
Hinweis: Daten aktualisiert, Grafik weicht von der Vortragsversion ab.

## Demographisch abgeleiteter Bedarf an barrierefreien Wohnungen bis 2025

- ➔ Haushalte im Jahr 2025 mit einem Haupteinkommensbezieher 70 Jahre und älter : 34.432
- ➔ Steigerungsrate gegenüber 2008 von 36,4 %
- ➔ Zusätzliche barrierefreie Wohnungen für 20 % der Altersgruppe: 6.886

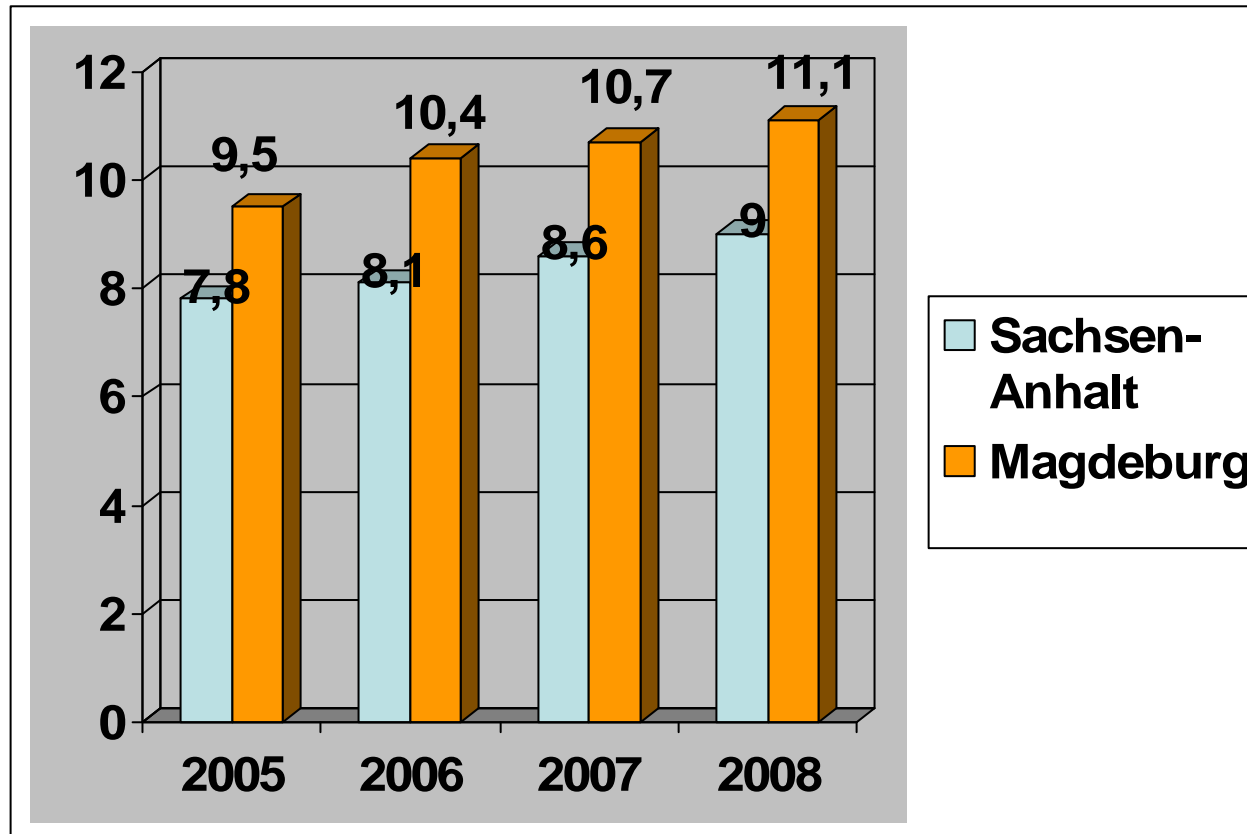
Quelle: Pestel Institut 2010: Modellrechnungen zur Veränderung der Anzahl an Seniorenhaushalten, aufbauen auf der Untersuchung „Wohnungsmangel in Deutschland“ (2009)

## Vorausschätzung der Anzahl Pflegebedürftiger und Demenzkranker bis 2020, Basisjahr 2005

- Gesamtbevölkerung: 216.823 (2005: 229.126)
- Pflegebedürftige: 6.725 (2005: 5.210)
- Pflegebedürftige je Hundert Einwohner: 3,1 (2005: 2,27)
- 2020 von etwa 4.000 mittelschweren und schweren Erkrankungen auszugehen (2005: ca. 3.500)

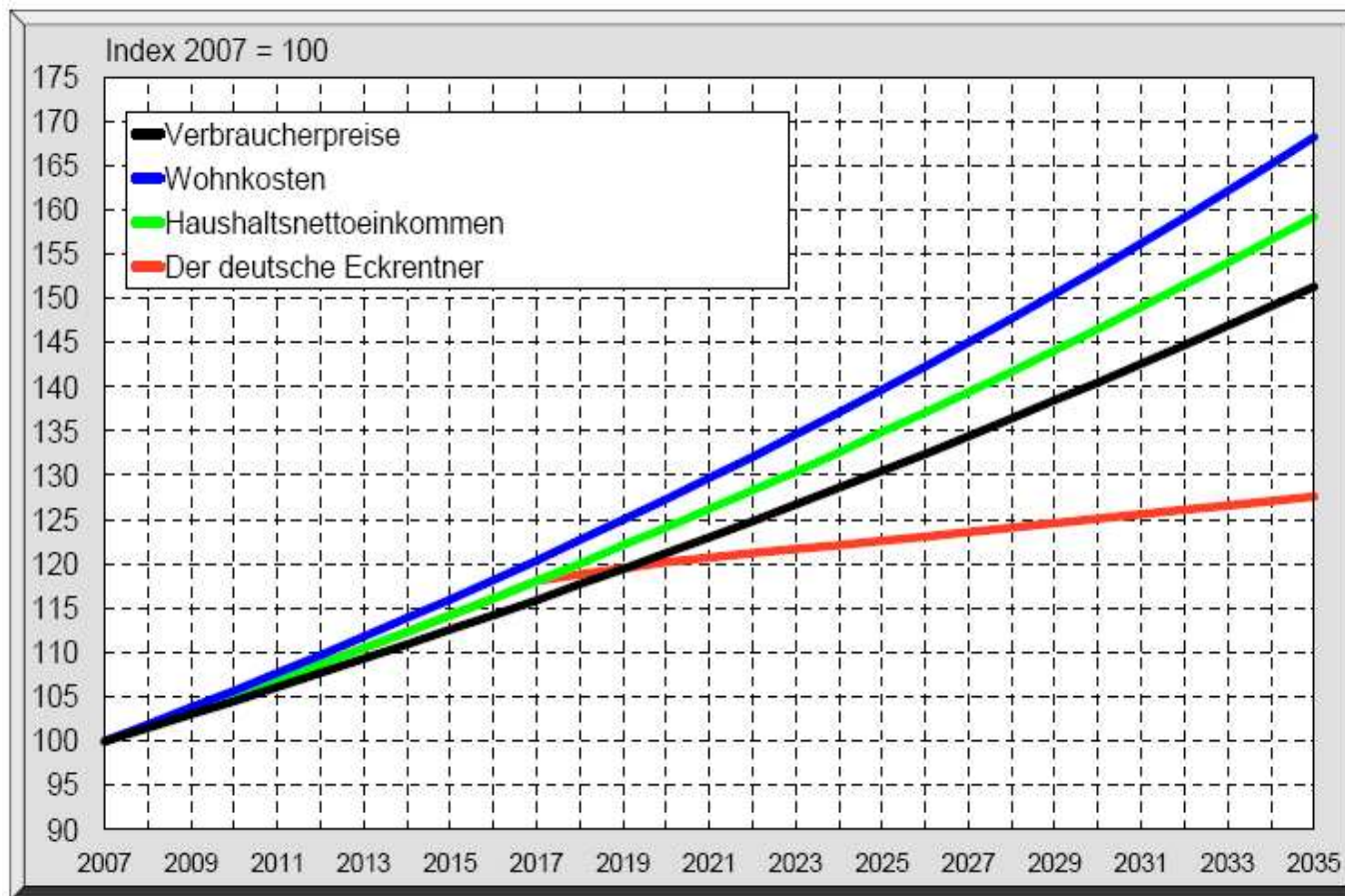
Quelle: Landshauptstadt Magdeburg 2009: Pflegestrukturplanung 2009 bis 2011 Modellrechnungen zur Veränderung der Anzahl an Seniorenhaushalten, eigene Berechnungen auf der Grundlage der Prävalenzen nach Bickel

## Empfänger der Grundsicherung im Alter und bei Erwerbsminderung je 1.000 Einwohner



Quelle: Statistisches Landesamt Sachsen-Anhalt

# Entwicklung von Verbraucherpreisen, Wohnkosten, Haushaltsnettoeinkommen und der so genannten Eckrente 2007 bis 2035\*)



\*) Ausgehend von einer Senkung des Rentenniveaus um 20 % gegenüber heute

Quelle: Pestel Institut 2009: Sozialpolitische Implikationen geringer Wohnungsbautätigkeit



# Magdeburger Volksstimme am 27.08.2010

„Seniorengruppe bangt um nahe gelegene Einkaufsmöglichkeit /



Unwegsame Alternativroute für Rollatoren über Schienen“

Standorte der Alten- und Service-Zentren und Offenen Treffs,  
Stand: 2008

